



Marktgemeinde Böheimkirchen

Voranschlag 2024



Marktgemeinde Böheimkirchen

Marktplatz 2
3071 Böheimkirchen
Telefon: 0 27 43 / 23 18 - 0

Land Niederösterreich
Bezirk Sankt Pölten
buergerservice@boeheimkirchen.gv.at

UID: ATU 590 75 413

Bearbeiter: FE

Kundmachung

Der Entwurf des Voranschlages der Marktgemeinde Böheimkirchen für das Jahr 2024 liegt durch zwei Wochen, in der Zeit vom 10. November 2023 bis 24. November 2023 während der Amtsstunden am Gemeindeamt zur allgemeinen Einsichtnahme auf. Während dieser Zeit können Erinnerungen dazu beim Gemeindeamt schriftlich eingebracht werden.


Die öffentliche Sitzung des Gemeinderates über den Voranschlag 2024 findet am 27. November 2023 um 19.00 Uhr im Sitzungssaal der Marktgemeinde Böheimkirchen statt.



Der Bürgermeister:


Ing. Franz Haunold

Angeschlagen am: 10. November 2023
Abgenommen am: 27. November 2023



Der Bürgermeister:

Ing. Franz Haunold



Marktgemeinde Böheimkirchen

Marktplatz 2
3071 Böheimkirchen
Telefon: 0 27 43 / 23 18 - 0

Land Niederösterreich
Bezirk Sankt Pölten
buergerservice@boeheimkirchen.gv.at

Einladungskurrende

Die Mitglieder des **Gemeinderates** werden zu der am **Montag, dem 27.11.2023**, um 19:00 Uhr, im Sitzungssaal der Marktgemeinde Böheimkirchen stattfindenden

Sitzung

eingeladen.

Tagesordnung

- Punkt 1: Genehmigung des letzten Protokolls
- Punkt 2: Beratung und Beschlussfassung über den Gebarungsbericht der KG
- Punkt 3: Beratung und Beschlussfassung über den Voranschlag 2024 der KG
- Punkt 4: Beratung und Beschlussfassung über den Gebarungsbericht
- Punkt 5: Beratung und Beschlussfassung über den Voranschlag 2024
- Punkt 6: Beratung und Beschlussfassung über die Verwendung des Überschusses im Finanzierungshaushalt
- Punkt 7: Beratung und Beschlussfassung über Subventionen
- Punkt 8: Beratung und Beschlussfassung über das Klimabündnis Fördermodell 2024
- Punkt 9: Beratung und Beschlussfassung über das Boden- und Umweltschutzprogramm 2024/2025
- Punkt 10: Beratung und Beschlussfassung über die Vergabe der Prüfmaßnahmen der Abwasserbeseitigungsanlage Böheimkirchen BA 20 sowie der Wasserversorgungsanlage Böheimkirchen BA 19 und BA 20
- Punkt 11: Beratung und Beschlussfassung über Pachtverträge
- Punkt 12: Beratung und Beschlussfassung über die Änderung des Funktionsdienstpostenplanes
- Punkt 13: Berichte des Bürgermeisters
- Punkt 14: Beratung und Beschlussfassung über Personalangelegenheiten

Triftige Gründe für ein Fernbleiben von der Sitzung sind unverzüglich dem Bürgermeister zu melden.

Böheimkirchen, am 21.11.2023



Der Bürgermeister
Ing. Franz Haunold

Erasmus Franz

Von: Microsoft Outlook
An: Ademaj Florent (florent.ademaj@noe.spoe.at); Aichinger Martin (martin.aichinger@noe.spoe.at); Bernhard Angelika (angelika.bernhard@noe.spoe.at); Damböck Peter (peter.damboeck@noe.spoe.at); Friedl Johann (johann.friedl@noe.spoe.at); Gugerell Franz (franz.gugerell@noe.spoe.at); Haubenwallner Franz (franz.haubenwallner@noe.spoe.at); Koch Martin (martin.koch@noe.spoe.at); Kreuzeder Christian (christian.kreuzeder@noe.spoe.at); Oberrauter Sandra (sandra.oberrauter@noe.spoe.at); Schön Gabriele (gabriele.schoen@noe.spoe.at)
Gesendet: Dienstag, 21. November 2023 11:00
Betreff: Mittels Relay umgeleitet: Einladung GR Sitzung am 27.11.2023

Die Zustellung an diese Empfänger oder Gruppen ist abgeschlossen. Vom Zielsystem wurde keine Zustellungsbenachrichtigung gesendet:

[Ademaj Florent \(florent.ademaj@noe.spoe.at\)](mailto:florent.ademaj@noe.spoe.at) (florent.ademaj@noe.spoe.at)

[Aichinger Martin \(martin.aichinger@noe.spoe.at\)](mailto:martin.aichinger@noe.spoe.at) (martin.aichinger@noe.spoe.at)

[Bernhard Angelika \(angelika.bernhard@noe.spoe.at\)](mailto:angelika.bernhard@noe.spoe.at) (angelika.bernhard@noe.spoe.at)

[Damböck Peter \(peter.damboeck@noe.spoe.at\)](mailto:peter.damboeck@noe.spoe.at) (peter.damboeck@noe.spoe.at)

[Friedl Johann \(johann.friedl@noe.spoe.at\)](mailto:johann.friedl@noe.spoe.at) (johann.friedl@noe.spoe.at)

[Gugerell Franz \(franz.gugerell@noe.spoe.at\)](mailto:franz.gugerell@noe.spoe.at) (franz.gugerell@noe.spoe.at)

[Haubenwallner Franz \(franz.haubenwallner@noe.spoe.at\)](mailto:franz.haubenwallner@noe.spoe.at) (franz.haubenwallner@noe.spoe.at)

[Koch Martin \(martin.koch@noe.spoe.at\)](mailto:martin.koch@noe.spoe.at) (martin.koch@noe.spoe.at)

[Kreuzeder Christian \(christian.kreuzeder@noe.spoe.at\)](mailto:christian.kreuzeder@noe.spoe.at) (christian.kreuzeder@noe.spoe.at)

[Oberrauter Sandra \(sandra.oberrauter@noe.spoe.at\)](mailto:sandra.oberrauter@noe.spoe.at) (sandra.oberrauter@noe.spoe.at)

[Schön Gabriele \(gabriele.schoen@noe.spoe.at\)](mailto:gabriele.schoen@noe.spoe.at) (gabriele.schoen@noe.spoe.at)



Einladung GR
Sitzung am 27.1...

Betreff: Einladung GR Sitzung am 27.11.2023

Erasmus Franz

Von: Microsoft Outlook
An: Dorn-Hayden Margareta (mdornhayden@gmail.com); Horacek Martin (maho3071@gmail.com); Primixl Jakob (jakob.primixl@gmail.com); Szirota Philip (philip.szirota@gmail.com)
Gesendet: Dienstag, 21. November 2023 11:00
Betreff: Mittels Relay umgeleitet: Einladung GR Sitzung am 27.11.2023

Die Zustellung an diese Empfänger oder Gruppen ist abgeschlossen. Vom Zielsystem wurde keine Zustellungsbenachrichtigung gesendet:

[Dorn-Hayden Margareta \(mdornhayden@gmail.com\)](mailto:mdornhayden@gmail.com) (mdornhayden@gmail.com)

[Horacek Martin \(maho3071@gmail.com\)](mailto:maho3071@gmail.com) (maho3071@gmail.com)

[Primixl Jakob \(jakob.primixl@gmail.com\)](mailto:jakob.primixl@gmail.com) (jakob.primixl@gmail.com)

[Szirota Philip \(philip.szirota@gmail.com\)](mailto:philip.szirota@gmail.com) (philip.szirota@gmail.com)



Einladung GR
Sitzung am 27.11.2023

Betreff: Einladung GR Sitzung am 27.11.2023

Erasmus Franz

Von: Microsoft Outlook
An: Gareiss Agnes (agnes.gareiss@kliment.co.at)
Gesendet: Dienstag, 21. November 2023 11:00
Betreff: Mittels Relay umgeleitet: Einladung GR Sitzung am 27.11.2023

Die Zustellung an diese Empfänger oder Gruppen ist abgeschlossen. Vom Zielsystem wurde keine Zustellungsbenachrichtigung gesendet:

[Gareiss Agnes \(agnes.gareiss@kliment.co.at\)](mailto:agnes.gareiss@kliment.co.at) (agnes.gareiss@kliment.co.at)



Einladung GR
Sitzung am 27.1...

Betreff: Einladung GR Sitzung am 27.11.2023

Erasmus Franz

Von: Microsoft Outlook
An: Graf Petra (grafpetra@gmx.at); Herzberger Karl (herz4boe@gmx.at)
Gesendet: Dienstag, 21. November 2023 11:00
Betreff: Mittels Relay umgeleitet: Einladung GR Sitzung am 27.11.2023

Die Zustellung an diese Empfänger oder Gruppen ist abgeschlossen. Vom Zielsystem wurde keine Zustellungsbenachrichtigung gesendet:

[Graf Petra \(grafpetra@gmx.at\)](mailto:grafpetra@gmx.at) (grafpetra@gmx.at)

[Herzberger Karl \(herz4boe@gmx.at\)](mailto:herz4boe@gmx.at) (herz4boe@gmx.at)



Einladung GR
Sitzung am 27.11.2023

Betreff: Einladung GR Sitzung am 27.11.2023

Erasmus Franz

Von: Microsoft Outlook
An: Haunold Franz (buergermeister@boeheimkirchen.gv.at)
Gesendet: Dienstag, 21. November 2023 11:00
Betreff: Zugestellt: Einladung GR Sitzung am 27.11.2023

Ihre Nachricht wurde an die folgenden Empfänger zugestellt:

[Haunold Franz \(buergermeister@boeheimkirchen.gv.at\)](mailto:buergermeister@boeheimkirchen.gv.at) (buergermeister@boeheimkirchen.gv.at)



Einladung GR
Sitzung am 27.1...

Betreff: Einladung GR Sitzung am 27.11.2023

Erasmus Franz

Von: Microsoft Outlook
An: Lashofer Barbara (barbara.lashofer@sumetsberger.at)
Gesendet: Dienstag, 21. November 2023 11:00
Betreff: Mittels Relay umgeleitet: Einladung GR Sitzung am 27.11.2023

Die Zustellung an diese Empfänger oder Gruppen ist abgeschlossen. Vom Zielsystem wurde keine Zustellungsbenachrichtigung gesendet:

[Lashofer Barbara \(barbara.lashofer@sumetsberger.at\)](mailto:barbara.lashofer@sumetsberger.at) (barbara.lashofer@sumetsberger.at)



Einladung GR
Sitzung am 27.11.2023

Betreff: Einladung GR Sitzung am 27.11.2023

Erasmus Franz

Von: Microsoft Outlook
An: Posch Ingrid (Posch_ingrid@aon.at)
Gesendet: Dienstag, 21. November 2023 11:00
Betreff: Mittels Relay umgeleitet: Einladung GR Sitzung am 27.11.2023

Die Zustellung an diese Empfänger oder Gruppen ist abgeschlossen. Vom Zielsystem wurde keine Zustellungsbenachrichtigung gesendet:

[Posch Ingrid \(Posch_ingrid@aon.at\) \(Posch_ingrid@aon.at\)](#)



Einladung GR
Sitzung am 27.11.2023

Betreff: Einladung GR Sitzung am 27.11.2023

Erasmus Franz

Von: Microsoft Outlook
An: Raith Beate (b.raith@icloud.com)
Gesendet: Dienstag, 21. November 2023 11:00
Betreff: Mittels Relay umgeleitet: Einladung GR Sitzung am 27.11.2023

Die Zustellung an diese Empfänger oder Gruppen ist abgeschlossen. Vom Zielsystem wurde keine Zustellungsbenachrichtigung gesendet:

[Raith Beate \(b.raith@icloud.com\)](mailto:b.raith@icloud.com) (b.raith@icloud.com)



Einladung GR
Sitzung am 27.1...

Betreff: Einladung GR Sitzung am 27.11.2023

Erasmus Franz

Von: Microsoft Outlook
An: Schmatz Simon (office@edv-schmatz.at)
Gesendet: Dienstag, 21. November 2023 11:00
Betreff: Mittels Relay umgeleitet: Einladung GR Sitzung am 27.11.2023

Die Zustellung an diese Empfänger oder Gruppen ist abgeschlossen. Vom Zielsystem wurde keine Zustellungsbenachrichtigung gesendet:

[Schmatz Simon \(office@edv-schmatz.at\)](mailto:office@edv-schmatz.at) (office@edv-schmatz.at)



Einladung GR
Sitzung am 27.1...

Betreff: Einladung GR Sitzung am 27.11.2023

Erasmus Franz

Von: Microsoft Outlook
An: Schwinski Andrea (andrea.schwinski@gmail.com)
Gesendet: Dienstag, 21. November 2023 11:00
Betreff: Mittels Relay umgeleitet: Einladung GR Sitzung am 27.11.2023

Die Zustellung an diese Empfänger oder Gruppen ist abgeschlossen. Vom Zielsystem wurde keine Zustellungsbenachrichtigung gesendet:

[Schwinski Andrea \(andrea.schwinski@gmail.com\)](mailto:andrea.schwinski@gmail.com) (andrea.schwinski@gmail.com)



Einladung GR
Sitzung am 27.11.2023

Betreff: Einladung GR Sitzung am 27.11.2023

Erasmus Franz

Von: Microsoft Outlook
An: Spangel Johannes (johannes.spangel@lk-noe.at)
Gesendet: Dienstag, 21. November 2023 11:00
Betreff: Mittels Relay umgeleitet: Einladung GR Sitzung am 27.11.2023

Die Zustellung an diese Empfänger oder Gruppen ist abgeschlossen. Vom Zielsystem wurde keine Zustellungsbenachrichtigung gesendet:

[Spangel Johannes \(johannes.spangel@lk-noe.at\)](mailto:johannes.spangel@lk-noe.at) (johannes.spangel@lk-noe.at)



Einladung GR
Sitzung am 27.1...

Betreff: Einladung GR Sitzung am 27.11.2023

Verhandlungsschrift

über die öffentliche **Sitzung des Gemeinderates** am 27. November 2023

im Sitzungssaal der Marktgemeinde Böheimkirchen

Beginn: 19.00 Uhr

Ende: 20.30 Uhr

Die Einladung erfolgte am 21. November 2023 durch Einzelladung per Mail

Anwesend waren:

Bürgermeister Ing. Franz Haunold
Vizebürgermeister Franz Gugerell

die Mitglieder des Gemeinderates:

- | | |
|--------------------------------|---------------------------------|
| 1. GGR Ing. Florent Ademaj MBA | 2. GGR Peter Damböck |
| 3. GGR Petra Graf MLS | 4. GGR Mag. Karl Herzberger |
| 5. GGR Martin Horacek | 6. GGR Ing. Jakob Primixl |
| 7. GR Martin Aichinger | 8. GR Angelika Bernhard MA |
| 9. GR Margareta Dorn-Hayden | 10. GR Mag. (FH) Johann Friedl |
| 11. GR Agnes-Elisabeth Gareiß | 12. GR Franz Haubenwallner |
| 13. GR Martin Koch | 14. GR Ing. Christian Kreuzeder |
| 15. GR Mag. Ingrid Posch | 16. GR Beate Raith |
| 17. GR Simon Schmatz | 18. GR Gabriele Schön |
| 19. GR Andrea Schwinski | 20. GR Philip Szirota |

Entschuldigt abwesend:

1. GGR Sandra Oberrauter
2. GR Barbara Lashofer
3. GR Ing. Johannes Spangel

Vorsitzender: Bürgermeister Ing. Franz Haunold

Schriftführer: Franz Erasmus

Die Sitzung war öffentlich

Die Sitzung war beschlussfähig

p.p.p.

Punkt 5: Beratung und Beschlussfassung über den Voranschlag 2024

Berichterstatter: Vzbgm. Franz Gugerell

Der Voranschlag für das Jahr 2024 wurde so wie in den vergangenen Jahren vorbereitet und mit dem Finanzausschuss im Vorfeld durchgesprochen.

Der Entwurf des Voranschlages für das Jahr 2024 lag in der Zeit vom 10.11.2023 bis 24.11.2023 zur allgemeinen Einsicht auf. Hierzu wurden keine Stellungnahmen abgegeben.

Die einzelnen Gruppen werden vorgetragen und die bedeutenden Ansätze erläutert.

Der Finanzierungshaushalt beinhaltet in der operativen Gebarung einen positiven Saldo von € 863.400, -- und in der investiven Gebarung einen negativen Saldo von € 3.162.600, --. Der negative Nettofinanzierungssaldo beträgt daher € 2.299.200, --. Die Finanzierungstätigkeit weist einen Saldo von € 116.400, -- aus. Daher beträgt der Saldo des Geldflusses aus der voranschlagswirksamen Gebarung € -2.182.800, --.

Der Gesamtbetrag der Darlehensaufnahmen 2024 ist mit € 1.120.000, -- ausgewiesen.

Die Summe der Erträge im Ergebnishaushalt beträgt € 13.784.300, --, die Summe der Aufwendungen € 14.185.500, --. Daher wird ein negatives Nettoergebnis von € 401.200, --

ausgewiesen. Nach Zuzählung der Haushaltsrücklagen von € 1.876.800, -- beträgt das

Nettoergebnis nach Zuweisung und Entnahmen von Haushaltsrücklagen € 1.475.600, --.

Im Schuldendienst sind Tilgungen in der Höhe von € 1.003.600, -- vorgesehen. Die

Gesamtverschuldung beträgt am 31.12.2024 € 13.926.800, --.

Zusätzlich wird auf folgende Beilagen verwiesen: Vorbericht, Querschnitt,

Haushaltspotential, Nachweis der Investitionstätigkeit, Personaldaten iSdÖStp, Nachweis über Transferzahlungen, Nachweis über Haushaltsrücklagen und Zahlungsmittelreserven,

Einzelnachweis über Finanzschulden und Schuldendienst, Nachweis über hausinterne

Vergütungen, Rückstellungsspiegel, Dienstpostenplan, Nachweis Vermögen mit abgeänderter Nutzungsdauer, MFP – Ergebnis-, Finanzierungshaushalt und Schuldenentwicklung.

Wortmeldungen: Bgm. Haunold, GGR Herzberger, GR Dorn-Hayden

Antrag des Gemeindevorstandes: Der Gemeinderat möge den Voranschlag 2024 mit sämtlichen Beilagen beschließen.


Beschluss: Der Antrag wird angenommen

Abstimmungsergebnis: einstimmig

p.p.p.

Für die Richtigkeit der Abschrift:

Der Bürgermeister

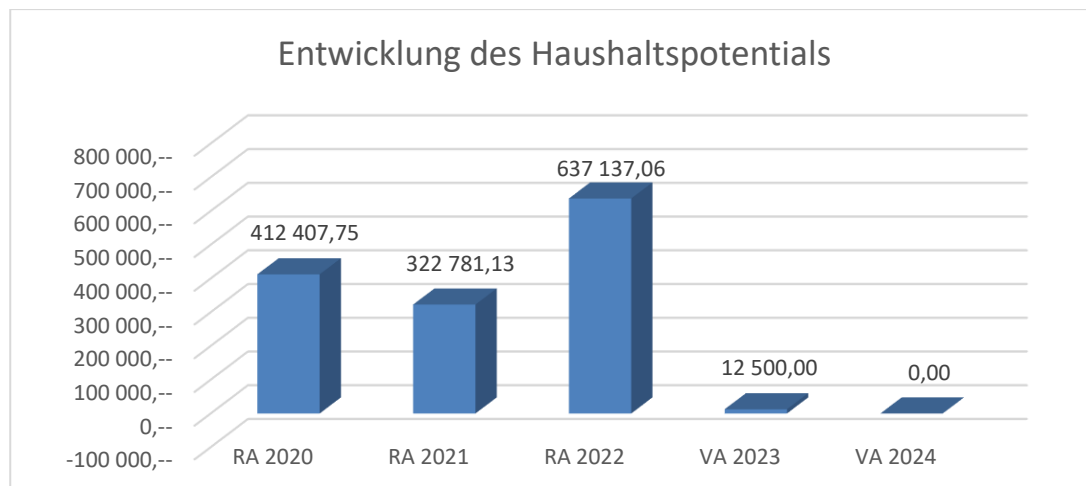


Ing. Franz Haunold

Vorbericht
- interne Anlage b

Vorbericht zum Voranschlag 2024 gemäß § 3 der NÖ Gemeindehaushaltsverordnung (NÖ GHVO)

Entwicklung des Haushaltspotential



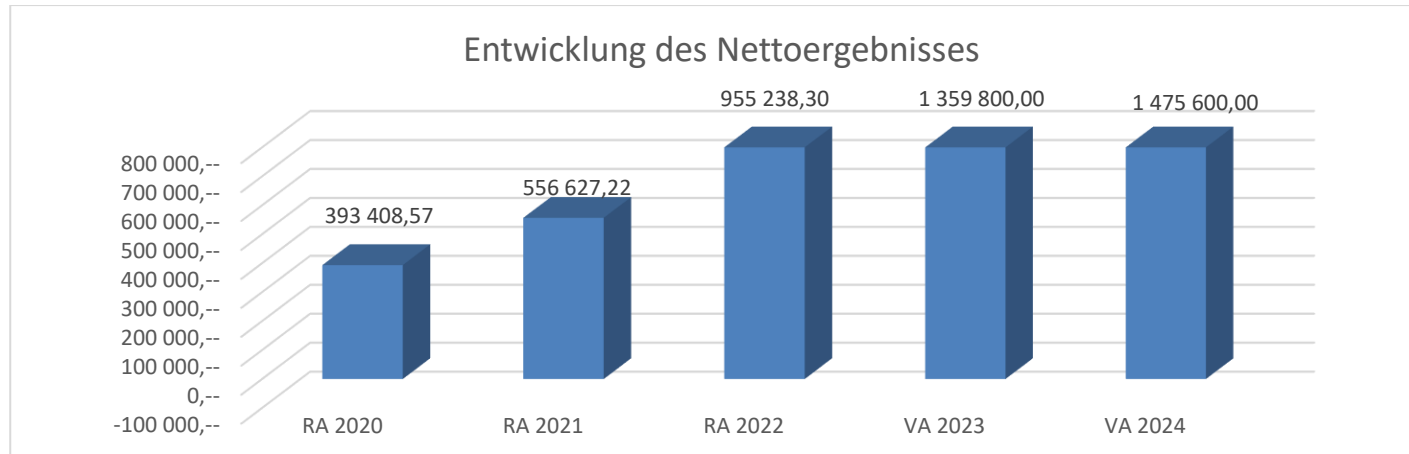
Erläuterung:

Das Haushaltspotential hat seine Grundlage in § 67 Z. 11 der NÖ Gemeindeordnung 1973 (NÖ GO 1973) und ist erstmals im Voranschlag 2020 auszuweisen. Die Angaben zu den Vorjahren entfallen daher.

Haushaltspotential: Differenz der wiederkehrenden Mittelaufbringungen abzüglich der wiederkehrenden Mittelverwendungen unter Berücksichtigung der entsprechenden Forderungen und Verbindlichkeiten.

Das Haushaltspotential ist eine wichtige Kenngröße und gibt die aktuelle Leistungsfähigkeit der Gemeinde wieder. Das schafft Vergleichbarkeit mit der bisherigen Rechtslage, aus der Überschüsse und Abgänge abzuleiten waren und dient der Transparenz.

Entwicklung des Nettoergebnisses

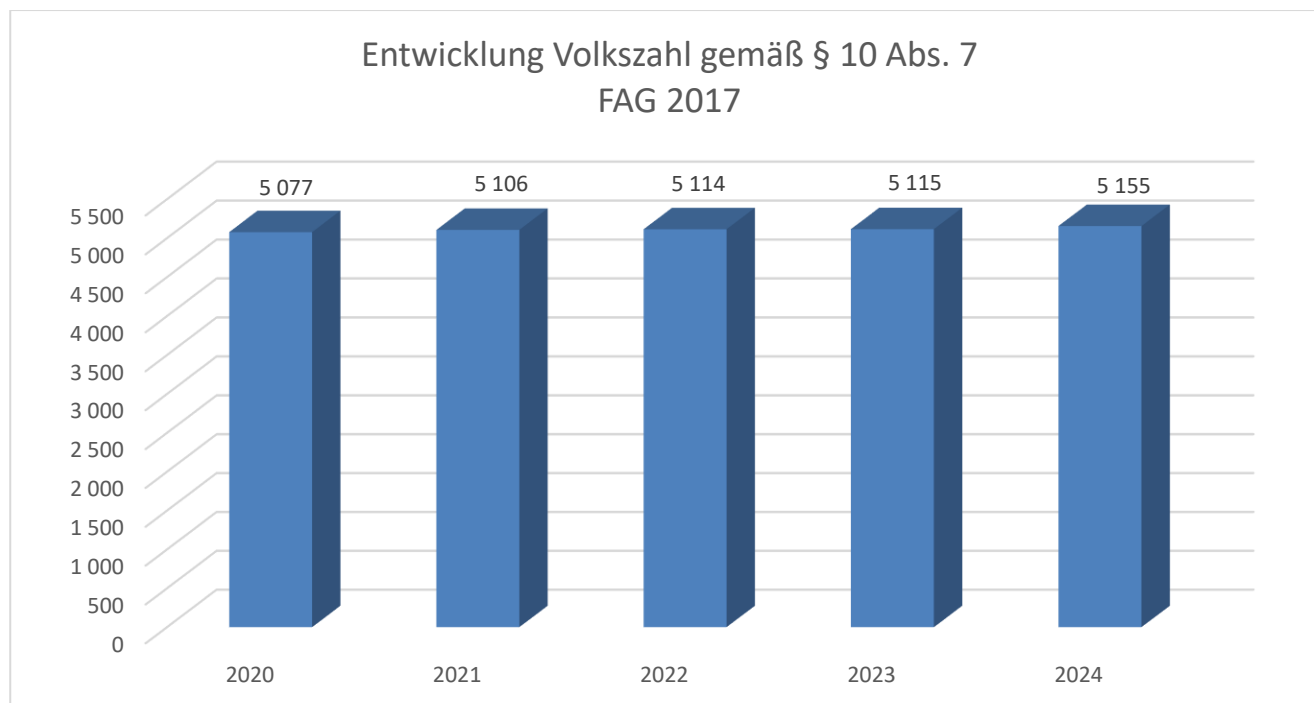


Erläuterung:

Beim Nettoergebnis handelt es sich um das Ergebnis des Ergebnisvoranschlags und ist erstmals für das Haushaltsjahr 2020 auszuweisen. Die Angaben zu den Vorjahren entfallen daher.

Ein positives Nettoergebnis bedeutet, dass die Erträge voraussichtlich ausreichend sein werden, die Aufwendungen für die kommunalen Leistungen (inklusive des Werteverzehrs des Anlagevermögens in Form der Abschreibungen) abzudecken.

Entwicklung der Volkszahl gemäß § 10 Abs. 7 FAG 2017, BGBl. I Nr. 116/2016 in der Fassung BGBl. I Nr. 106/2018

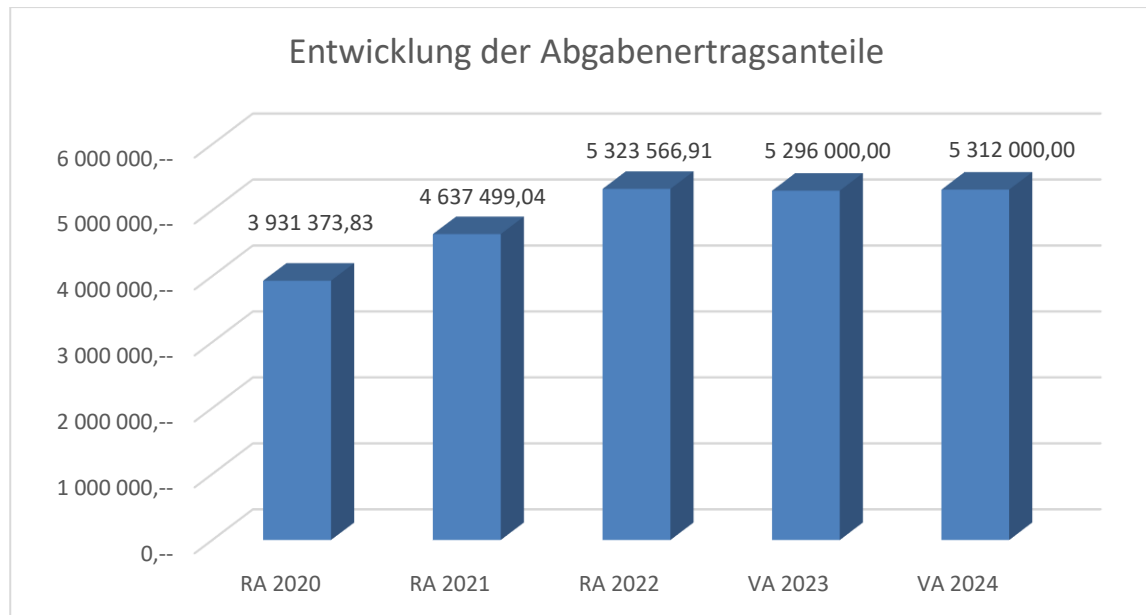


Erläuterung:

Die Volkszahl gemäß § 10 Abs. 7 FAG 2017 wird jährlich von der Bundesanstalt Statistik Austria zum Stichtag 31. Oktober festgestellt und wirkt mit dem Beginn des übernächsten Kalenderjahres. Sie dient für die Berechnung der Abgabenertragsanteile und darf nicht automatisch mit der Volkszahl für die Berechnung der Gemeinderatsmandate verwechselt werden.

Eine Erhöhung bzw. Verminderung der Volkszahl (jährlich) ist ein wesentlicher Indikator für die Berechnung der Abgabenertragsanteile.

Entwicklung der Abgabenertragsanteile

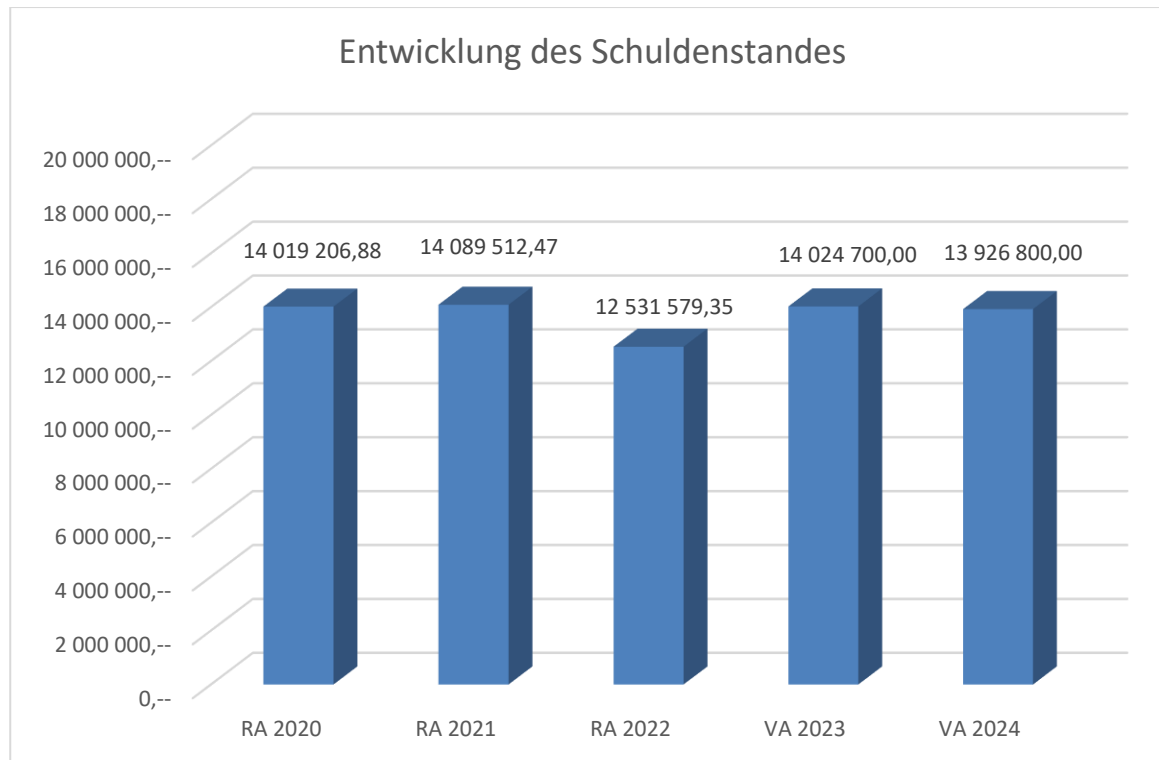


Erläuterung:

Die Gebietskörperschaften (Bund, Länder und Gemeinden) erhalten auf Basis des aktuellen Finanzausgleichs aus den gemeinschaftlichen Bundesabgaben (z.B. Umsatzsteuer, Körperschaftssteuer, Lohnsteuer, Versicherungssteuer, Mineralölsteuer, Normverbrauchsabgabe, Tabaksteuer udgl.) entsprechende Anteile. Im Bereich der Gemeinden spielen dabei die Volkszahl und der abgestufte Bevölkerungsschlüssel eine besondere Rolle. Die sogenannten „Abgabenertragsanteile“ bilden in den meisten Gemeinden die wichtigste Einnahmequelle.

Ein Steigen der Abgabenertragsanteile weist auch auf eine Erhöhung der Volkszahl hin.

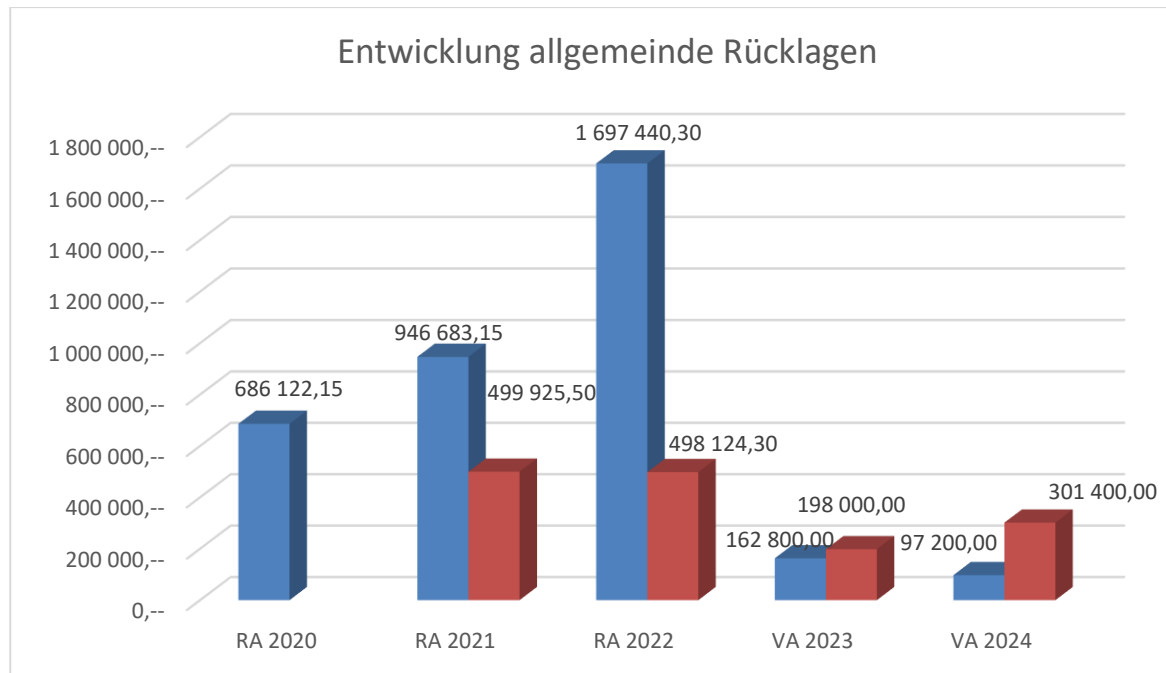
Entwicklung des Schuldenstandes



Erläuterung:

Die Entwicklung des Schuldenstandes zeigt auf, inwieweit der Schuldenstand über die Jahre erhöht oder reduziert wird.

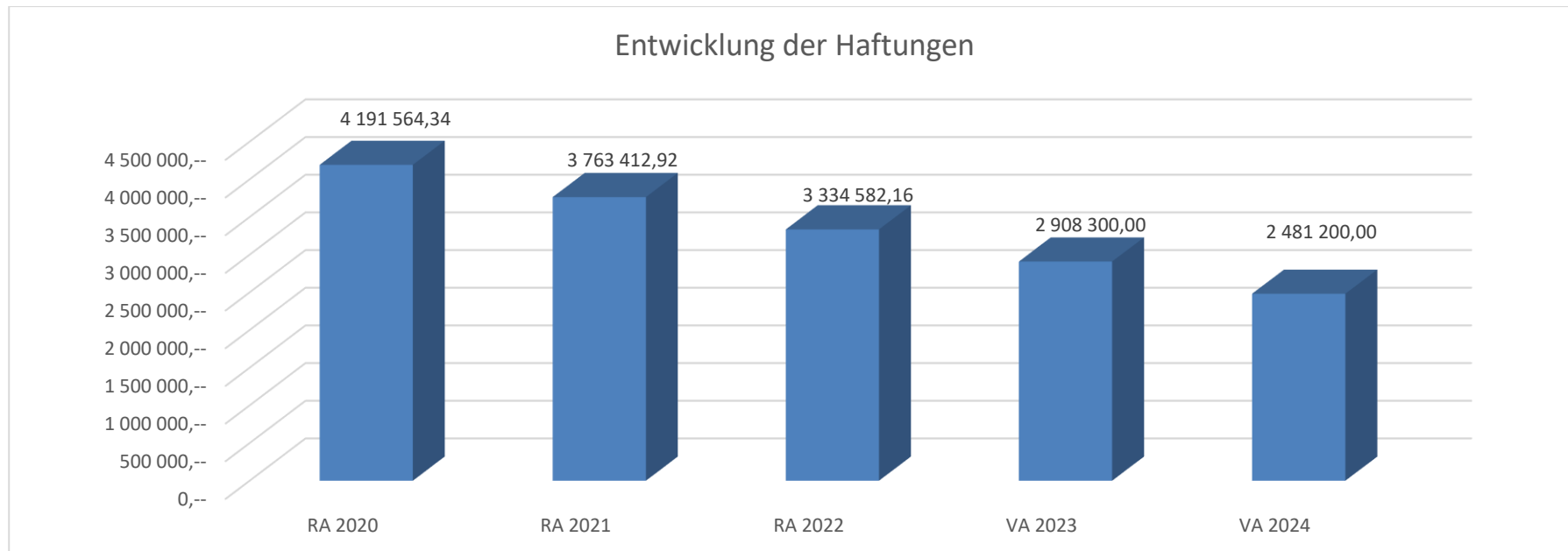
Entwicklung der allgemeinen Haushaltsrücklagen mit Zahlungsmittelreserve



Erläuterung:

Die Entwicklung der Rücklagen zeigt an, inwieweit Rücklagen vorhanden sind und ob Rücklagen aufgebaut bzw. aufgebraucht werden.

Entwicklung der Haftungen

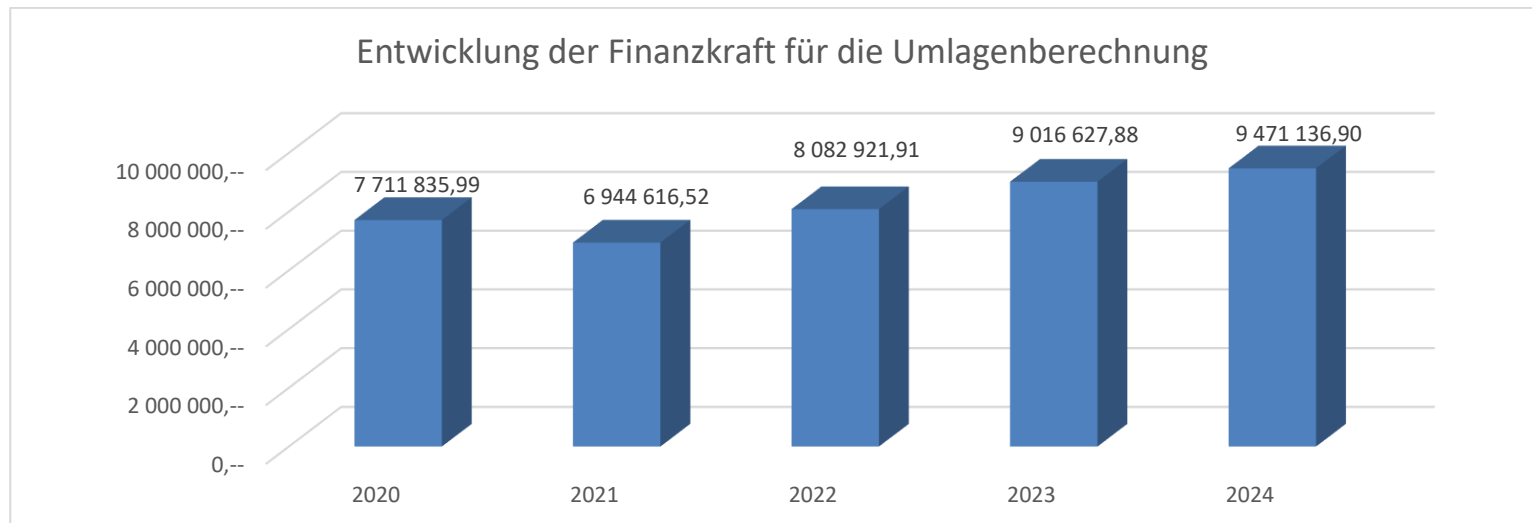


Erläuterung:

Eine Gemeinde darf Bürgschaften und sonstige Haftungen nur übernehmen, wenn hierfür ein besonderes Interesse der Gemeinde gegeben ist, der Schuldner nachweist, dass eine ordnungsgemäße Verzinsung und Tilgung gesichert ist, die Haftungen befristet sind, der Betrag, für den gehaftet wird, ziffernmäßig bestimmt ist und die Gemeinde den daraus folgenden Zahlungsverpflichtungen nachkommen kann (vgl. § 78 Abs. 1 NÖ Gemeindeordnung 1973).

Bei den angeführten Haftungen handelt es sich ausschließlich um den Abwasserverband Oberes Perschlingtal und um die gemeindeeigene Kommanditgesellschaft „Marktgemeinde Böheimkirchen Orts- und Infrastrukturentwicklungs KG“.

Entwicklung der Finanzkraft für die Umlagenberechnung



Erläuterung:

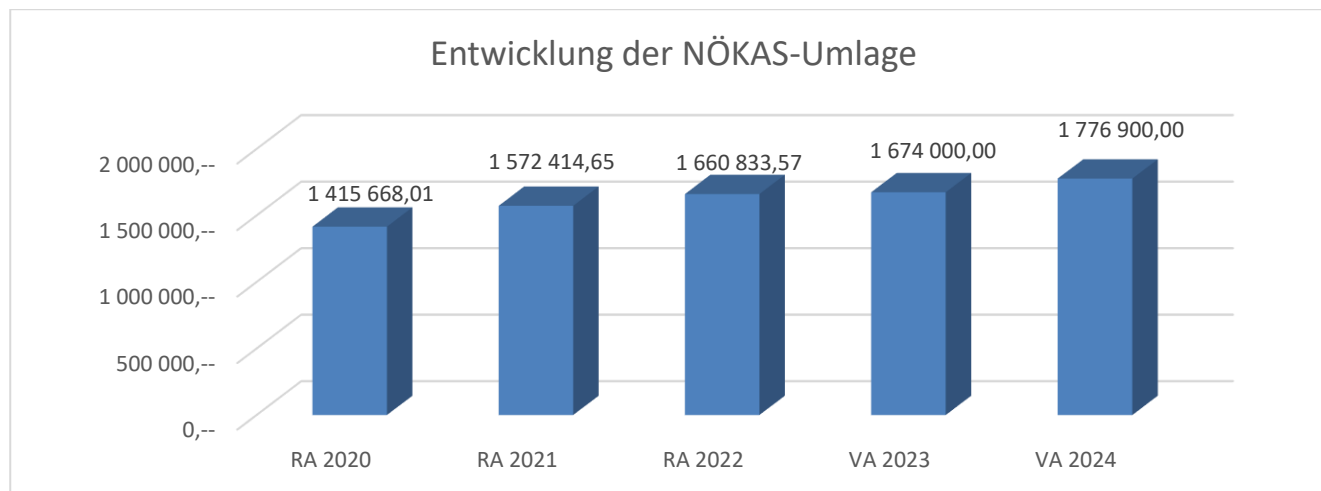
Die Finanzkraft einer Gemeinde wird aus den

- Erträgen der ausschließlichen Gemeindeabgaben ohne die Gebühren für die Benützung von Gemeindeeinrichtungen und -anlagen und ohne die Interessentenbeiträge von Grundstückseigentümern und Anrainern und
- Ertragsanteilen an den gemeinschaftlichen Bundesabgaben ohne Spielbankenabgabe ermittelt.

Basis für die Ermittlung der Finanzkraft sind die tatsächlichen Beträge aufgrund der Rechnungsabschlüsse.

Die Darstellung der Entwicklung der Finanzkraft für die Umlagenberechnung hat insbesondere auf die Beitragsleistung der Gemeinden zum NÖ Krankenanstaltensprengel (NÖKAS) und zur Sozialumlage Auswirkungen. Eine Erhöhung oder Reduktion/Verminderung der Finanzkraft wirkt sich unmittelbar auf die Beitragsleistung aus.

Entwicklung der NÖKAS-Umlage



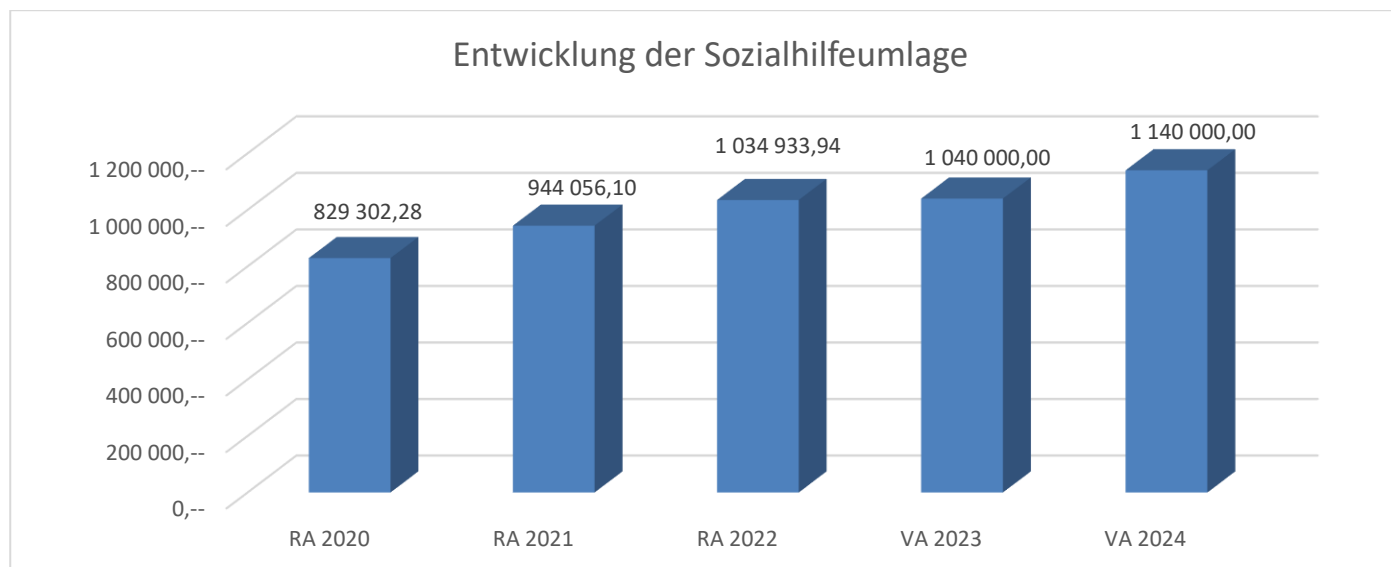
Erläuterung:

Das Landesgebiet ist Beitragsbezirk und Krankenanstaltensprengel für alle öffentlichen Krankenanstalten in Niederösterreich. Beitragsbezirk und Krankenanstaltensprengel sind ein Gemeindeverband. Dem Gemeindeverband gehören alle Gemeinden Niederösterreichs an. Der Gemeindeverband ist juristische Person, er hat seinen Sitz in der Landesregierung und trägt die Bezeichnung "NÖ Krankenanstaltensprengel" (§ 61 Abs. 1 NÖ Krankenanstaltengesetz - NÖ KAG).

Die Gemeinden haben an den NÖ Krankenanstaltensprengel monatliche Beiträge zu leisten. Berechnungsgrundlage bilden dabei die Volkszahl und die Finanzkraft der Gemeinden. Steigerungen bei der Volkszahl und bei der Finanzkraft führen daher zu höheren Beitragsleistungen bei den Gemeinden.

Diese monatlichen Beiträge werden von den der Gemeinde gebührenden monatlichen Vorschüssen auf die Ertragsanteile an den gemeinschaftlichen Bundesabgaben einbehalten.

Entwicklung der Sozialhilfeumlage



Erläuterung:

Die Gemeinden haben jährlich einen Beitrag zu den vom Land zu tragenden Kosten der Sozialhilfe, die nicht durch Kostenbeitrags- und Ersatzleistungen oder durch sonstige für Zwecke der Sozialhilfe bestimmte Zuschüsse gedeckt sind, in der Höhe von 50 % an das Land zu entrichten (§ 44 NÖ Sozialhilfe-Ausführungsgesetz – NÖ SAG).

Die Leistungen für die Sozialhilfe-Umlage werden von der Landesregierung auf die einzelnen Gemeinden nach ihrer Finanzkraft (Finanzkraft für die Umlagenberechnung) aufgeteilt.

Diese monatlichen Beiträge werden von den der Gemeinde gebührenden monatlichen Vorschüssen auf die Ertragsanteile an den gemeinschaftlichen Bundesabgaben einbehalten.

Ergebnishaushalt Gesamt 1. Ebene (Anlage 1a)
- interne Vergütungen enthalten

MVAG	Mittelverwendungs- und -aufbringungsgruppen (1. Ebene)	VA 2024	VA 2023	RA 2022
211	Erträge aus der operativen Verwaltungstätigkeit	12 458 100,00	12 151 600,00	12 458 551,24
212	Erträge aus Transfers	1 326 000,00	1 233 500,00	1 572 076,05
213	Finanzerträge	200,00	100,00	1 904,45
21	Summe Erträge	13 784 300,00	13 385 200,00	14 032 531,74
221	Personalaufwand	2 699 200,00	2 245 100,00	1 932 108,14
222	Sachaufwand	5 317 100,00	5 346 400,00	5 327 514,02
223	Transferaufwand	5 455 500,00	5 085 800,00	4 845 585,94
224	Finanzaufwand	713 700,00	536 300,00	92 549,90
22	Summe Aufwendungen	14 185 500,00	13 213 600,00	12 197 758,00
SA0	Saldo (0) Nettoergebnis (21 - 22)	-401 200,00	171 600,00	1 834 773,74
230	Entnahmen von Haushaltsrücklagen	1 876 800,00	1 258 200,00	1 801,20
240	Zuweisungen an Haushaltsrücklagen		70 000,00	881 336,64
SA01	Saldo (01) Haushaltsrücklagen (230 - 240)	1 876 800,00	1 188 200,00	-879 535,44
SA00	Saldo (00) Nettoergebnis nach Haushaltsrücklagen (Saldo 0 + Saldo 01)	1 475 600,00	1 359 800,00	955 238,30

Ergebnishaushalt Gesamt 1. und 2. Ebene (Anlage 1a)
- interne Vergütungen enthalten

MVAG	Mittelverwendungs- und aufbringungsgruppen (1. und 2. Ebene)	VA 2024	VA 2023	RA 2022
211	Erträge aus der operativen Verwaltungstätigkeit	12 458 100,00	12 151 600,00	12 458 551,24
2111	Erträge aus eigenen Abgaben	4 279 700,00	4 361 000,00	4 257 284,02
2112	Erträge aus Ertragsanteilen	5 312 000,00	5 296 000,00	5 323 566,91
2113	Erträge aus Gebühren	1 471 600,00	1 451 000,00	1 422 064,32
2114	Erträge aus Leistungen	478 800,00	446 400,00	416 854,58
2115	Erträge aus Besitz und wirtschaftlicher Tätigkeit	526 500,00	491 100,00	426 158,05
2116	Erträge aus Veräußerung und sonstige Erträge	173 800,00	106 100,00	610 882,92
2117	Nicht finanzierungswirksame operative Erträge	215 700,00		1 740,44
212	Erträge aus Transfers	1 326 000,00	1 233 500,00	1 572 076,05
2121	Transferertrag von Trägern des öffentlichen Rechts	670 100,00	629 700,00	1 013 200,72
2122	Transferertrag von Beteiligungen			
2123	Transferertrag von Unternehmen (mit Finanzunternehmen)	53 500,00	52 800,00	14 474,26
2124	Transferertrag von Haushalten und Organisationen ohne Erwerbscharakter	116 100,00	107 400,00	101 129,75
2125	Transferertrag vom Ausland			
2126	Investitions- und Tilgungszuschüsse zwischen Unternehmungen und Betrieben der Gebietskörperschaft und der Gebietskörperschaft			
2127	Nicht finanzierungswirksamer Transferertrag	486 300,00	443 600,00	443 271,32
213	Finanzerträge	200,00	100,00	1 904,45
2131	Erträge aus Zinsen	200,00	100,00	1 904,45
2132	Erträge aus Zinsen aus derivativen Finanzinstrumenten mit und ohne Grundgeschäft			
2133	Erträge aus Gewinnentnahmen von marktbestimmten Betrieben			
2134	Sonstige Finanzerträge			
2135	Erträge aus Dividenden/Gewinnausschüttungen			
2136	Sonstige nicht finanzierungswirksame Finanzerträge			
21	Summe Erträge	13 784 300,00	13 385 200,00	14 032 531,74
221	Personalaufwand	2 699 200,00	2 245 100,00	1 932 108,14
2211	Personalaufwand (Bezüge, Nebengebühren, Mehrleistungen)	2 046 200,00	1 745 300,00	1 468 913,30
2212	Gesetzlicher und freiwilliger Sozialaufwand	558 100,00	440 200,00	397 616,57
2213	Sonstiger Personalaufwand	24 200,00	23 800,00	16 562,03
2214	Nicht finanzierungswirksamer Personalaufwand	70 700,00	35 800,00	49 016,24
222	Sachaufwand	5 317 100,00	5 346 400,00	5 327 514,02
2221	Gebrauchs- und Verbrauchsgüter, Handelswaren	464 400,00	431 400,00	403 023,87
2222	Verwaltungs- und Betriebsaufwand	430 100,00	592 600,00	306 409,61
2223	Leasing- und Mietaufwand	521 000,00	502 000,00	408 123,05
2224	Instandhaltung	428 800,00	455 800,00	449 593,28
2225	Sonstiger Sachaufwand	1 586 900,00	1 488 900,00	1 793 774,41
2226	Nicht finanzierungswirksamer Sachaufwand	1 885 900,00	1 875 700,00	1 966 589,80

MVAG	Mittelverwendungs- und aufbringungsgruppen (1. und 2. Ebene)	VA 2024	VA 2023	RA 2022
223	Transferaufwand	5 455 500,00	5 085 800,00	4 845 585,94
2231	Transferaufwand an Träger des öffentlichen Rechts	4 922 300,00	4 610 100,00	4 329 254,19
2232	Transferaufwand an Beteiligungen			
2233	Transferaufwand an Unternehmen (mit Finanzunternehmen)	320 000,00	293 100,00	327 465,79
2234	Transferaufwand an Haushalte und Organisationen ohne Erwerbscharakter	213 200,00	182 600,00	188 865,96
2235	Transferaufwand an das Ausland			
2236	Investitions- und Tilgungszuschüsse zwischen Unternehmungen und Betrieben der Gebietskörperschaft und der Gebietskörperschaft			
2237	Nicht finanzierungswirksamer Transferaufwand			
224	Finanzaufwand	713 700,00	536 300,00	92 549,90
2241	Aufwendungen für Zinsen	707 200,00	529 800,00	87 143,81
2242	Zinsen und sonstige Aufwendungen aus derivativen Finanzinstrumenten mit und ohne Grundgeschäft			
2243	Gewinnentnahmen von Unternehmungen und marktbestimmten Betrieben der Gebietskörperschaft (innerhalb der Gebietskörperschaft)			
2244	Sonstiger Finanzaufwand	6 500,00	6 500,00	5 406,09
2245	Nicht finanzierungswirksamer Finanzaufwand			
22	Summe Aufwendungen	14 185 500,00	13 213 600,00	12 197 758,00
SA0	Saldo (0) Nettoergebnis (21 - 22)	-401 200,00	171 600,00	1 834 773,74
230	Entnahmen von Haushaltsrücklagen	1 876 800,00	1 258 200,00	1 801,20
2301	Entnahmen von Haushaltsrücklagen	1 876 800,00	1 258 200,00	1 801,20
240	Zuweisungen an Haushaltsrücklagen	0,00	70 000,00	881 336,64
2401	Zuweisungen an Haushaltsrücklagen		70 000,00	881 336,64
SA01	Saldo (01) Haushaltsrücklagen (230 - 240)	1 876 800,00	1 188 200,00	-879 535,44
SA00	Saldo (00) Nettoergebnis nach Haushaltsrücklagen (Saldo 0 + Saldo 01)	1 475 600,00	1 359 800,00	955 238,30

Finanzierungshaushalt Gesamt 1. Ebene (Anlage 1b)
- bereinigt um interne Vergütungen

MVAG	Mittelverwendungs- und -aufbringungsgruppen (1. Ebene)	VA 2024	VA 2023	RA 2022
OPERATIVE GEBARUNG				
311	Einzahlungen aus operativer Verwaltungstätigkeit	11 991 100,00	11 918 200,00	12 292 188,20
312	Einzahlungen aus Transfers	839 700,00	789 900,00	1 128 906,49
313	Einzahlungen aus Finanzerträgen	200,00	100,00	1 904,45
31	Summe Einzahlungen operative Gebarung	12 831 000,00	12 708 200,00	13 422 999,14
321	Auszahlungen aus Personalaufwand	2 628 500,00	2 209 300,00	1 883 091,90
322	Auszahlungen aus Sachaufwand	3 179 900,00	3 237 300,00	3 163 977,98
323	Auszahlungen aus Transfers	5 445 500,00	5 045 800,00	4 732 903,08
324	Auszahlungen aus Finanzaufwand	713 700,00	536 300,00	92 549,90
32	Summe Auszahlungen operative Gebarung	11 967 600,00	11 028 700,00	9 872 522,86
SA1	Saldo (1) Geldfluss aus der operativen Gebarung (31 – 32)	863 400,00	1 679 500,00	3 550 476,28
INVESTIVE GEBARUNG				
331	Einzahlungen aus der Investitionstätigkeit		117 000,00	7 650,00
332	Einzahlungen aus der Rückzahlung von Darlehen sowie gewährten Vorschüssen			
333	Einzahlungen aus Kapitaltransfers	236 200,00	287 800,00	471 665,85
33	Summe Einzahlungen investive Gebarung	236 200,00	404 800,00	479 315,85
341	Auszahlungen aus der Investitionstätigkeit	3 388 800,00	3 794 000,00	1 137 986,30
342	Auszahlungen aus der Gewährung von Darlehen sowie gewährten Vorschüssen			
343	Auszahlungen aus Kapitaltransfers	10 000,00	40 000,00	113 962,86
34	Summe Auszahlungen investive Gebarung	3 398 800,00	3 834 000,00	1 251 949,16
SA2	Saldo (2) Geldfluss aus der investiven Gebarung (33 – 34)	-3 162 600,00	-3 429 200,00	-772 633,31
SA3	Saldo (3) Nettofinanzierungssaldo (Saldo 1 + Saldo 2)	-2 299 200,00	-1 749 700,00	2 777 842,97

MVAG	Mittelverwendungs- und -aufbringungsgruppen (1. Ebene)	VA 2024	VA 2023	RA 2022
FINANZIERUNGSTÄTIGKEIT				
351	Einzahlungen aus der Aufnahme von Finanzschulden	1 120 000,00	1 649 000,00	
353	Einzahlungen infolge eines Kapitaltausches bei derivativen Finanzinstrumenten mit Grundgeschäft			
355	Einzahlungen aus dem Abgang von Finanzinstrumenten			
35	Summe Einzahlungen aus der Finanzierungstätigkeit	1 120 000,00	1 649 000,00	0,00
361	Auszahlungen aus der Tilgung von Finanzschulden	1 003 600,00	1 075 000,00	1 557 933,12
363	Auszahlungen infolge eines Kapitaltausches bei derivativen Finanzinstrumenten mit Grundgeschäft			
365	Auszahlungen für den Erwerb von Finanzinstrumenten			
36	Summe Auszahlungen aus der Finanzierungstätigkeit	1 003 600,00	1 075 000,00	1 557 933,12
SA4	Saldo (4) Geldfluss aus der Finanzierungstätigkeit (35 – 36)	116 400,00	574 000,00	-1 557 933,12
SA5	Saldo (5) Geldfluss aus der voranschlagswirksamen Gebarung (Saldo 3 + Saldo 4)	-2 182 800,00	-1 175 700,00	1 219 909,85

Finanzierungshaushalt Gesamt 1. und 2. Ebene (Anlage 1b)
- interne Vergütungen enthalten

MVAG	Mittelverwendungs- und aufbringungsgruppen (1. und 2. Ebene)	VA 2024	VA 2023	RA 2022
311	Einzahlungen aus operativer Verwaltungstätigkeit	12 242 400,00	12 151 600,00	12 489 646,98
3111	Einzahlungen aus eigenen Abgaben	4 279 700,00	4 361 000,00	4 298 306,71
3112	Einzahlungen aus Ertragsanteilen	5 312 000,00	5 296 000,00	5 323 566,91
3113	Einzahlungen aus Gebühren	1 471 600,00	1 451 000,00	1 422 771,43
3114	Einzahlungen aus Leistungen	478 800,00	446 400,00	415 812,05
3115	Einzahlungen aus Besitz und wirtschaftlicher Tätigkeit	526 500,00	491 100,00	425 987,65
3116	Einzahlungen aus Veräußerung von geringwertigen Wirtschaftsgütern (GWG) und sonstige Einzahlungen	173 800,00	106 100,00	603 202,23
312	Einzahlungen aus Transfers	839 700,00	789 900,00	1 128 906,49
3121	Transferzahlungen von Trägern des öffentlichen Rechts	670 100,00	629 700,00	1 013 200,72
3122	Transferzahlungen von Beteiligungen			
3123	Transferzahlungen von Unternehmen (inkl. Finanzunternehmen)	53 500,00	52 800,00	14 474,26
3124	Transferzahlungen von Haushalten und Organisationen ohne Erwerbscharakter	116 100,00	107 400,00	101 231,51
3125	Transferzahlungen vom Ausland			
3126	Investitions- und Tilgungszuschüsse zwischen Unternehmungen und Betrieben der Gebietskörperschaft und der Gebietskörperschaft			
313	Einzahlungen aus Finanzerträgen	200,00	100,00	1 904,45
3131	Einzahlungen aus Zinserträgen	200,00	100,00	1 904,45
3132	Einzahlungen aus Zinsen aus derivativen Finanzinstrumenten mit und ohne Grundgeschäft			
3133	Einzahlungen aus Gewinnentnahmen von marktbestimmten Betrieben			
3134	Sonstige Einzahlungen aus Finanzerträgen			
3135	Einzahlungen aus Dividenden/Gewinnausschüttungen			
31	Summe Einzahlungen operative Gebarung	13 082 300,00	12 941 600,00	13 620 457,92
321	Auszahlungen aus Personalaufwand	2 628 500,00	2 209 300,00	1 883 091,90
3211	Auszahlungen für Personalaufwand (Bezüge, Nebengebühren, und Mehrleistungsvergütungen)	2 046 200,00	1 745 300,00	1 468 913,30
3212	Auszahlungen für gesetzliche und freiwillige Sozialaufwendungen	558 100,00	440 200,00	397 616,57
3213	Auszahlungen aus sonstigem Personalaufwand	24 200,00	23 800,00	16 562,03
322	Auszahlungen aus Sachaufwand	3 431 200,00	3 470 700,00	3 361 436,76
3221	Auszahlungen für Gebrauchs- und Verbrauchsgüter, Handelswaren	464 400,00	431 400,00	403 211,05
3222	Auszahlungen für Verwaltungs- und Betriebsaufwand	430 100,00	592 600,00	306 154,36
3223	Auszahlungen für Leasing- und Mietaufwand	521 000,00	502 000,00	408 123,05
3224	Auszahlungen für Instandhaltung	428 800,00	455 800,00	448 828,70
3225	Sonstige Auszahlungen aus Sachaufwand	1 586 900,00	1 488 900,00	1 795 119,60
3226	Auszahlungen aus der Inanspruchnahme von Haftungen			
323	Auszahlungen aus Transfers	5 445 500,00	5 045 800,00	4 732 903,08
3231	Transferzahlungen an Träger des öffentlichen Rechts	4 922 300,00	4 610 100,00	4 329 254,19
3232	Transferzahlungen an Beteiligungen			

MVAG	Mittelverwendungs- und aufbringungsgruppen (1. und 2. Ebene)	VA 2024	VA 2023	RA 2022
3233	Transferzahlungen an Unternehmen (inkl. Finanzunternehmen)	310 000,00	253 100,00	214 752,93
3234	Transferzahlungen an Haushalte und Organisationen ohne Erwerbscharakter	213 200,00	182 600,00	188 895,96
3235	Transferzahlungen an das Ausland			
3236	Investitions- und Tilgungszuschüsse zwischen Unternehmungen und Betrieben der Gebietskörperschaft und der Gebietskörperschaft			
324	Auszahlungen aus Finanzaufwand	713 700,00	536 300,00	92 549,90
3241	Auszahlungen für Zinsen	707 200,00	529 800,00	87 143,81
3242	Auszahlungen für Zinsen aus derivativen Finanzinstrumenten mit und ohne Grundgeschäft			
3243	Auszahlungen aus Gewinnentnahmen von marktbestimmten Betrieben			
3244	Sonstige Auszahlungen aus Finanzaufwendungen	6 500,00	6 500,00	5 406,09
32	Summe Auszahlungen operative Gebarung	12 218 900,00	11 262 100,00	10 069 981,64
SA1	Saldo (1) Geldfluss aus der operativen Gebarung (31 – 32)	863 400,00	1 679 500,00	3 550 476,28
331	Einzahlungen aus der Investitionstätigkeit	0,00	117 000,00	7 650,00
3311	Einzahlungen aus der Veräußerung von immateriellem Vermögen			
3312	Einzahlungen aus der Veräußerung von Grundstücken und Grundstückeinrichtungen			
3313	Einzahlungen aus der Veräußerung von Gebäuden und Bauten			
3314	Einzahlungen aus der Veräußerung von technischen Anlagen, Fahrzeugen und Maschinen		117 000,00	7 650,00
3315	Einzahlungen aus der Veräußerung von Amts-, Betriebs- und Geschäftsausstattung			
3316	Einzahlungen aus der Veräußerung von Kulturgütern			
3317	Einzahlungen aus der Veräußerung von Beteiligungen			
3318	Einzahlungen aus der Veräußerung von kofinanzierten Schutzbauten			
332	Einzahlungen aus der Rückzahlung von Darlehen sowie gewährten Vorschüssen	0,00	0,00	0,00
3321	Einzahlungen aus Darlehen an Träger des öffentlichen Rechts			
3322	Einzahlungen aus Darlehen an Beteiligungen			
3323	Einzahlungen aus Darlehen an Unternehmen und Haushalte			
3325	Einzahlungen aus Vorschüssen und Anzahlungen			
333	Einzahlungen aus Kapitaltransfers	236 200,00	287 800,00	471 665,85
3331	Kapitaltransferzahlungen von Trägern des öffentlichen Rechts	151 200,00	227 800,00	359 789,07
3332	Kapitaltransferzahlungen von Beteiligungen			
3333	Kapitaltransferzahlungen von Unternehmen			
3334	Kapitaltransferzahlungen von Haushalten und Organisationen ohne Erwerbscharakter	85 000,00	60 000,00	106 824,54
3335	Kapitaltransferzahlungen vom Ausland			5 052,24
33	Summe Einzahlungen investive Gebarung	236 200,00	404 800,00	479 315,85
341	Auszahlungen aus der Investitionstätigkeit	3 388 800,00	3 794 000,00	1 137 986,30
3411	Auszahlungen für den Erwerb von immateriellem Vermögen	4 000,00	4 000,00	4 256,80

MVAG	Mittelverwendungs- und aufbringungsgruppen (1. und 2. Ebene)	VA 2024	VA 2023	RA 2022
3412	Auszahlungen für den Erwerb von Grundstücken und Grundstückseinrichtungen	3 163 500,00	3 341 000,00	844 678,86
3413	Auszahlungen für den Erwerb von Gebäuden und Bauten	50 000,00	85 000,00	
3414	Auszahlungen für den Erwerb von technischen Anlagen, Fahrzeugen und Maschinen	106 800,00	277 000,00	212 063,03
3415	Auszahlungen für den Erwerb von Amts-, Betriebs- und Geschäftsausstattung	64 500,00	87 000,00	76 987,61
3416	Auszahlungen für den Erwerb von Kulturgütern			
3417	Auszahlungen für den Erwerb von Beteiligungen			
3418	Auszahlungen für den Erwerb von kofinanzierten Schutzbauten			
342	Auszahlungen aus der Gewährung von Darlehen sowie gewährten Vorschüssen	0,00	0,00	0,00
3421	Auszahlungen von Darlehen an Träger des öffentlichen Rechts			
3422	Auszahlungen von Darlehen an Beteiligungen			
3423	Auszahlungen von Darlehen an Unternehmen und Haushalte			
3425	Auszahlungen von Vorschüssen und Anzahlungen			
343	Auszahlungen aus Kapitaltransfers	10 000,00	40 000,00	113 962,86
3431	Kapitaltransferzahlungen an Träger des öffentlichen Rechts			
3432	Kapitaltransferzahlungen an Beteiligungen			
3433	Kapitaltransferzahlungen an Unternehmen (Finanzunternehmen)	10 000,00	40 000,00	113 962,86
3434	Kapitaltransferzahlungen an Haushalte und Organisationen ohne Erwerbscharakter			
3435	Kapitaltransferzahlungen an das Ausland			
34	Summe Auszahlungen investive Gebarung	3 398 800,00	3 834 000,00	1 251 949,16
SA2	Saldo (2) Geldfluss aus der investiven Gebarung (33 – 34)	-3 162 600,00	-3 429 200,00	-772 633,31
SA3	Saldo (3) Nettofinanzierungssaldo (Saldo 1 + Saldo 2)	-2 299 200,00	-1 749 700,00	2 777 842,97
351	Einzahlungen aus der Aufnahme von Finanzschulden	1 120 000,00	1 649 000,00	0,00
3511	Einzahlungen aus empfangenen Darlehen von öffentlichen Körperschaften und Rechtsträgern			
3512	Einzahlungen aus empfangenen Darlehen von Beteiligungen			
3513	Einzahlungen aus empfangenen Darlehen von Unternehmen und privaten Haushalten			
3514	Einzahlungen aus Finanzschulden (Finanzunternehmen)	1 120 000,00	1 649 000,00	
3515	Einzahlungen aus Aufnahmen von Leasingverbindlichkeiten			
353	Einzahlungen infolge eines Kapitaltauschs bei derivativen Finanzinstrumenten mit Grundgeschäft	0,00	0,00	0,00
3530	Einzahlungen infolge eines Kapitaltauschs bei derivativen Finanzinstrumenten mit Grundgeschäft			
355	Einzahlungen aus dem Abgang von Finanzinstrumenten	0,00	0,00	0,00
3550	Einzahlungen aus dem Abgang von Finanzinstrumenten			
35	Summe Einzahlungen aus der Finanzierungstätigkeit	1 120 000,00	1 649 000,00	0,00

MVAG	Mittelverwendungs- und aufbringungsgruppen (1. und 2. Ebene)	VA 2024	VA 2023	RA 2022
361	Auszahlungen aus der Tilgung von Finanzschulden	1 003 600,00	1 075 000,00	1 557 933,12
3611	Auszahlungen aus empfangenen Darlehen von öffentlichen Körperschaften und Rechtsträgern			
3612	Auszahlungen aus empfangenen Darlehen von Beteiligungen			
3613	Auszahlungen aus empfangenen Darlehen von Unternehmen und privaten Haushalten	2 100,00	2 100,00	2 296,00
3614	Auszahlungen aus Finanzschulden	1 001 500,00	1 072 900,00	1 555 637,12
3615	Auszahlungen aus Rückzahlungen von Leasingverbindlichkeiten			
363	Auszahlungen infolge eines Kapitaltausches bei derivativen Finanzinstrumenten mit Grundgeschäft	0,00	0,00	0,00
3630	Auszahlungen infolge eines Kapitaltausches bei derivativen Finanzinstrumenten mit Grundgeschäft			
365	Auszahlungen für den Erwerb von Finanzinstrumenten	0,00	0,00	0,00
3650	Auszahlungen für den Erwerb von Finanzinstrumenten			
36	Summe Auszahlungen aus der Finanzierungstätigkeit	1 003 600,00	1 075 000,00	1 557 933,12
SA4	Saldo (4) Geldfluss aus der Finanzierungstätigkeit (35 – 36)	116 400,00	574 000,00	-1 557 933,12
SA5	Saldo (5) Geldfluss aus der voranschlagswirksamen Gebarung (Saldo 3 + Saldo 4)	-2 182 800,00	-1 175 700,00	1 219 909,85

Ergebnishaushalt Bereichsbudget 1. und 2. Ebene (Anlage 1a)

Vertretungskörper und allgemeine Verwaltung (Gruppe 0)

MVAG	Mittelverwendungs- und -aufbringungsgruppen (1. und 2. Ebene)	VA 2024	VA 2023	RA 2022
211	Erträge aus der operativen Verwaltungstätigkeit	225 100,00	152 300,00	138 775,69
2111	Erträge aus eigenen Abgaben			
2112	Erträge aus Ertragsanteilen			
2113	Erträge aus Gebühren			
2114	Erträge aus Leistungen	145 200,00	124 100,00	108 724,95
2115	Erträge aus Besitz und wirtschaftlicher Tätigkeit			
2116	Erträge aus Veräußerung und sonstige Erträge	23 800,00	28 200,00	30 050,74
2117	Nicht finanzierungswirksame operative Erträge	56 100,00		
212	Erträge aus Transfers	4 500,00	4 500,00	4 452,50
2121	Transferertrag von Trägern des öffentlichen Rechts			
2122	Transferertrag von Beteiligungen			
2123	Transferertrag von Unternehmen (mit Finanzunternehmen)			
2124	Transferertrag von Haushalten und Organisationen ohne Erwerbscharakter			
2125	Transferertrag vom Ausland			
2126	Investitions- und Tilgungszuschüsse zwischen Unternehmungen und Betrieben der Gebietskörperschaft und der Gebietskörperschaft			
2127	Nicht finanzierungswirksamer Transferertrag	4 500,00	4 500,00	4 452,50
213	Finanzerträge	0,00	0,00	0,00
2131	Erträge aus Zinsen			
2132	Erträge aus Zinsen aus derivativen Finanzinstrumenten mit und ohne Grundgeschäft			
2133	Erträge aus Gewinnentnahmen von marktbestimmten Betrieben			
2134	Sonstige Finanzerträge			
2135	Erträge aus Dividenden/Gewinnausschüttungen			
2136	Sonstige nicht finanzierungswirksame Finanzerträge			
21	Summe Erträge	229 600,00	156 800,00	143 228,19
221	Personalaufwand	741 500,00	630 000,00	547 749,76
2211	Personalaufwand (Bezüge, Nebengebühren, Mehrleistungen)	556 400,00	496 100,00	408 986,92
2212	Gesetzlicher und freiwilliger Sozialaufwand	160 200,00	125 600,00	116 963,83
2213	Sonstiger Personalaufwand			
2214	Nicht finanzierungswirksamer Personalaufwand	24 900,00	8 300,00	21 799,01
222	Sachaufwand	1 025 200,00	955 000,00	862 585,79
2221	Gebrauchs- und Verbrauchsgüter, Handelswaren	15 800,00	15 300,00	9 886,89
2222	Verwaltungs- und Betriebsaufwand	96 900,00	115 700,00	68 768,47

Vertretungskörper und allgemeine Verwaltung (Gruppe 0)

MVAG	Mittelverwendungs- und -aufbringungsgruppen (1. und 2. Ebene)	VA 2024	VA 2023	RA 2022
2223	Leasing- und Mietaufwand			
2224	Instandhaltung	20 000,00	20 000,00	12 132,60
2225	Sonstiger Sachaufwand	600 800,00	506 600,00	467 580,36
2226	Nicht finanzierungswirksamer Sachaufwand	291 700,00	297 400,00	304 217,47
223	Transferaufwand	240 400,00	219 500,00	212 117,16
2231	Transferaufwand an Träger des öffentlichen Rechts	205 400,00	184 500,00	173 024,36
2232	Transferaufwand an Beteiligungen			
2233	Transferaufwand an Unternehmen (mit Finanzunternehmen)			
2234	Transferaufwand an Haushalte und Organisationen ohne Erwerbscharakter	35 000,00	35 000,00	39 092,80
2235	Transferaufwand an das Ausland			
2236	Investitions- und Tilgungszuschüsse zwischen Unternehmungen und Betrieben der Gebietskörperschaft und der Gebietskörperschaft			
2237	Nicht finanzierungswirksamer Transferaufwand			
224	Finanzaufwand	354 400,00	276 100,00	54 159,09
2241	Aufwendungen für Zinsen	354 400,00	276 100,00	54 159,09
2242	Zinsen und sonstige Aufwendungen aus derivativen Finanzinstrumenten mit und ohne Grundgeschäft			
2243	Gewinnentnahmen von Unternehmungen und marktbestimmten Betrieben der Gebietskörperschaft (innerhalb der Gebietskörperschaft)			
2244	Sonstiger Finanzaufwand			
2245	Nicht finanzierungswirksamer Finanzaufwand			
22	Summe Aufwendungen	2 361 500,00	2 080 600,00	1 676 611,80
SA0	Saldo (0) Nettoergebnis (21 - 22)	-2 131 900,00	-1 923 800,00	-1 533 383,61
230	Entnahmen von Haushaltsrücklagen	0,00	0,00	0,00
2301	Entnahmen von Haushaltsrücklagen			
240	Zuweisungen an Haushaltsrücklagen	0,00	0,00	0,00
2401	Zuweisungen an Haushaltsrücklagen			
SA01	Saldo (01) Haushaltsrücklagen (230 - 240)	0,00	0,00	0,00
SA00	Saldo (00) Nettoergebnis nach Haushaltsrücklagen (Saldo 0 + Saldo 01)	-2 131 900,00	-1 923 800,00	-1 533 383,61

Öffentliche Ordnung und Sicherheit (Gruppe 1)

MVAG	Mittelverwendungs- und -aufbringungsgruppen (1. und 2. Ebene)	VA 2024	VA 2023	RA 2022
211	Erträge aus der operativen Verwaltungstätigkeit	20 400,00	20 700,00	148 031,07
2111	Erträge aus eigenen Abgaben			
2112	Erträge aus Ertragsanteilen			
2113	Erträge aus Gebühren			
2114	Erträge aus Leistungen	20 000,00	20 000,00	21 652,76
2115	Erträge aus Besitz und wirtschaftlicher Tätigkeit			
2116	Erträge aus Veräußerung und sonstige Erträge	400,00	700,00	126 020,90
2117	Nicht finanzierungswirksame operative Erträge			357,41
212	Erträge aus Transfers	50 700,00	107 300,00	43 317,65
2121	Transferertrag von Trägern des öffentlichen Rechts	10 000,00	64 000,00	
2122	Transferertrag von Beteiligungen			
2123	Transferertrag von Unternehmen (mit Finanzunternehmen)			
2124	Transferertrag von Haushalten und Organisationen ohne Erwerbscharakter			
2125	Transferertrag vom Ausland			
2126	Investitions- und Tilgungszuschüsse zwischen Unternehmungen und Betrieben der Gebietskörperschaft und der Gebietskörperschaft			
2127	Nicht finanzierungswirksamer Transferertrag	40 700,00	43 300,00	43 317,65
213	Finanzerträge	0,00	0,00	0,00
2131	Erträge aus Zinsen			
2132	Erträge aus Zinsen aus derivativen Finanzinstrumenten mit und ohne Grundgeschäft			
2133	Erträge aus Gewinnentnahmen von marktbestimmten Betrieben			
2134	Sonstige Finanzerträge			
2135	Erträge aus Dividenden/Gewinnausschüttungen			
2136	Sonstige nicht finanzierungswirksame Finanzerträge			
21	Summe Erträge	71 100,00	128 000,00	191 348,72
221	Personalaufwand	162 600,00	149 500,00	95 386,47
2211	Personalaufwand (Bezüge, Nebengebühren, Mehrleistungen)	126 900,00	118 300,00	73 347,47
2212	Gesetzlicher und freiwilliger Sozialaufwand	31 700,00	29 900,00	20 802,64
2213	Sonstiger Personalaufwand			
2214	Nicht finanzierungswirksamer Personalaufwand	4 000,00	1 300,00	1 236,36
222	Sachaufwand	214 900,00	227 600,00	212 004,43
2221	Gebrauchs- und Verbrauchsgüter, Handelswaren	500,00	300,00	70,00
2222	Verwaltungs- und Betriebsaufwand	41 500,00	38 000,00	35 098,72

Öffentliche Ordnung und Sicherheit (Gruppe 1)

MVAG	Mittelverwendungs- und -aufbringungsgruppen (1. und 2. Ebene)	VA 2024	VA 2023	RA 2022
2223	Leasing- und Mietaufwand	7 000,00	6 000,00	6 000,00
2224	Instandhaltung	6 000,00	3 000,00	
2225	Sonstiger Sachaufwand	19 400,00	30 900,00	17 156,20
2226	Nicht finanzierungswirksamer Sachaufwand	140 500,00	149 400,00	153 679,51
223	Transferaufwand	34 700,00	31 700,00	33 668,90
2231	Transferaufwand an Träger des öffentlichen Rechts	33 000,00	30 000,00	32 134,70
2232	Transferaufwand an Beteiligungen			
2233	Transferaufwand an Unternehmen (mit Finanzunternehmen)			
2234	Transferaufwand an Haushalte und Organisationen ohne Erwerbscharakter	1 700,00	1 700,00	1 534,20
2235	Transferaufwand an das Ausland			
2236	Investitions- und Tilgungszuschüsse zwischen Unternehmungen und Betrieben der Gebietskörperschaft und der Gebietskörperschaft			
2237	Nicht finanzierungswirksamer Transferaufwand			
224	Finanzaufwand	0,00	0,00	0,00
2241	Aufwendungen für Zinsen			
2242	Zinsen und sonstige Aufwendungen aus derivativen Finanzinstrumenten mit und ohne Grundgeschäft			
2243	Gewinnentnahmen von Unternehmungen und marktbestimmten Betrieben der Gebietskörperschaft (innerhalb der Gebietskörperschaft)			
2244	Sonstiger Finanzaufwand			
2245	Nicht finanzierungswirksamer Finanzaufwand			
22	Summe Aufwendungen	412 200,00	408 800,00	341 059,80
SA0	Saldo (0) Nettoergebnis (21 - 22)	-341 100,00	-280 800,00	-149 711,08
230	Entnahmen von Haushaltsrücklagen	37 700,00	35 000,00	0,00
2301	Entnahmen von Haushaltsrücklagen	37 700,00	35 000,00	
240	Zuweisungen an Haushaltsrücklagen	0,00	0,00	0,00
2401	Zuweisungen an Haushaltsrücklagen			
SA01	Saldo (01) Haushaltsrücklagen (230 - 240)	37 700,00	35 000,00	0,00
SA00	Saldo (00) Nettoergebnis nach Haushaltsrücklagen (Saldo 0 + Saldo 01)	-303 400,00	-245 800,00	-149 711,08

Unterricht, Erziehung, Sport und Wissenschaft (Gruppe 2)

MVAG	Mittelverwendungs- und -aufbringungsgruppen (1. und 2. Ebene)	VA 2024	VA 2023	RA 2022
211	Erträge aus der operativen Verwaltungstätigkeit	518 800,00	456 600,00	409 549,56
2111	Erträge aus eigenen Abgaben			
2112	Erträge aus Ertragsanteilen			
2113	Erträge aus Gebühren			
2114	Erträge aus Leistungen	105 900,00	95 000,00	96 345,35
2115	Erträge aus Besitz und wirtschaftlicher Tätigkeit	360 900,00	344 600,00	296 182,33
2116	Erträge aus Veräußerung und sonstige Erträge	14 600,00	17 000,00	16 615,64
2117	Nicht finanzierungswirksame operative Erträge	37 400,00		406,24
212	Erträge aus Transfers	158 500,00	142 600,00	176 278,11
2121	Transferertrag von Trägern des öffentlichen Rechts	116 800,00	100 900,00	134 547,86
2122	Transferertrag von Beteiligungen			
2123	Transferertrag von Unternehmen (mit Finanzunternehmen)			
2124	Transferertrag von Haushalten und Organisationen ohne Erwerbscharakter			
2125	Transferertrag vom Ausland			
2126	Investitions- und Tilgungszuschüsse zwischen Unternehmungen und Betrieben der Gebietskörperschaft und der Gebietskörperschaft			
2127	Nicht finanzierungswirksamer Transferertrag	41 700,00	41 700,00	41 730,25
213	Finanzerträge	0,00	0,00	0,00
2131	Erträge aus Zinsen			
2132	Erträge aus Zinsen aus derivativen Finanzinstrumenten mit und ohne Grundgeschäft			
2133	Erträge aus Gewinnentnahmen von marktbestimmten Betrieben			
2134	Sonstige Finanzerträge			
2135	Erträge aus Dividenden/Gewinnausschüttungen			
2136	Sonstige nicht finanzierungswirksame Finanzerträge			
21	Summe Erträge	677 300,00	599 200,00	585 827,67
221	Personalaufwand	885 500,00	720 100,00	614 300,09
2211	Personalaufwand (Bezüge, Nebengebühren, Mehrleistungen)	692 100,00	566 300,00	479 055,03
2212	Gesetzlicher und freiwilliger Sozialaufwand	167 300,00	140 900,00	129 288,85
2213	Sonstiger Personalaufwand	700,00	300,00	281,39
2214	Nicht finanzierungswirksamer Personalaufwand	25 400,00	12 600,00	5 674,82
222	Sachaufwand	1 101 800,00	1 100 700,00	904 630,31
2221	Gebrauchs- und Verbrauchsgüter, Handelswaren	72 200,00	70 900,00	57 255,71
2222	Verwaltungs- und Betriebsaufwand	100 400,00	94 300,00	67 700,72

Unterricht, Erziehung, Sport und Wissenschaft (Gruppe 2)

MVAG	Mittelverwendungs- und -aufbringungsgruppen (1. und 2. Ebene)	VA 2024	VA 2023	RA 2022
2223	Leasing- und Mietaufwand	436 800,00	425 000,00	347 938,59
2224	Instandhaltung	56 500,00	118 500,00	50 807,53
2225	Sonstiger Sachaufwand	285 900,00	244 200,00	231 889,63
2226	Nicht finanzierungswirksamer Sachaufwand	150 000,00	147 800,00	149 038,13
223	Transferaufwand	939 300,00	767 800,00	673 316,44
2231	Transferaufwand an Träger des öffentlichen Rechts	642 400,00	525 200,00	449 761,98
2232	Transferaufwand an Beteiligungen			
2233	Transferaufwand an Unternehmen (mit Finanzunternehmen)	278 900,00	225 200,00	194 000,00
2234	Transferaufwand an Haushalte und Organisationen ohne Erwerbscharakter	18 000,00	17 400,00	29 554,46
2235	Transferaufwand an das Ausland			
2236	Investitions- und Tilgungszuschüsse zwischen Unternehmungen und Betrieben der Gebietskörperschaft und der Gebietskörperschaft			
2237	Nicht finanzierungswirksamer Transferaufwand			
224	Finanzaufwand	50 700,00	41 300,00	3 208,27
2241	Aufwendungen für Zinsen	50 700,00	41 300,00	3 208,27
2242	Zinsen und sonstige Aufwendungen aus derivativen Finanzinstrumenten mit und ohne Grundgeschäft			
2243	Gewinnentnahmen von Unternehmungen und marktbestimmten Betrieben der Gebietskörperschaft (innerhalb der Gebietskörperschaft)			
2244	Sonstiger Finanzaufwand			
2245	Nicht finanzierungswirksamer Finanzaufwand			
22	Summe Aufwendungen	2 977 300,00	2 629 900,00	2 195 455,11
SA0	Saldo (0) Nettoergebnis (21 - 22)	-2 300 000,00	-2 030 700,00	-1 609 627,44
230	Entnahmen von Haushaltsrücklagen	25 000,00	64 200,00	0,00
2301	Entnahmen von Haushaltsrücklagen	25 000,00	64 200,00	
240	Zuweisungen an Haushaltsrücklagen	0,00	0,00	0,00
2401	Zuweisungen an Haushaltsrücklagen			
SA01	Saldo (01) Haushaltsrücklagen (230 - 240)	25 000,00	64 200,00	0,00
SA00	Saldo (00) Nettoergebnis nach Haushaltsrücklagen (Saldo 0 + Saldo 01)	-2 275 000,00	-1 966 500,00	-1 609 627,44

Kunst, Kultur und Kultus (Gruppe 3)

MVAG	Mittelverwendungs- und -aufbringungsgruppen (1. und 2. Ebene)	VA 2024	VA 2023	RA 2022
211	Erträge aus der operativen Verwaltungstätigkeit	8 500,00	8 200,00	9 899,43
2111	Erträge aus eigenen Abgaben			
2112	Erträge aus Ertragsanteilen			
2113	Erträge aus Gebühren			
2114	Erträge aus Leistungen		2 100,00	8 051,43
2115	Erträge aus Besitz und wirtschaftlicher Tätigkeit			
2116	Erträge aus Veräußerung und sonstige Erträge	8 500,00	6 100,00	1 848,00
2117	Nicht finanzierungswirksame operative Erträge			
212	Erträge aus Transfers	6 000,00	15 500,00	1 000,00
2121	Transferertrag von Trägern des öffentlichen Rechts	6 000,00	15 500,00	1 000,00
2122	Transferertrag von Beteiligungen			
2123	Transferertrag von Unternehmen (mit Finanzunternehmen)			
2124	Transferertrag von Haushalten und Organisationen ohne Erwerbscharakter			
2125	Transferertrag vom Ausland			
2126	Investitions- und Tilgungszuschüsse zwischen Unternehmungen und Betrieben der Gebietskörperschaft und der Gebietskörperschaft			
2127	Nicht finanzierungswirksamer Transferertrag			
213	Finanzerträge	0,00	0,00	0,00
2131	Erträge aus Zinsen			
2132	Erträge aus Zinsen aus derivativen Finanzinstrumenten mit und ohne Grundgeschäft			
2133	Erträge aus Gewinnentnahmen von marktbestimmten Betrieben			
2134	Sonstige Finanzerträge			
2135	Erträge aus Dividenden/Gewinnausschüttungen			
2136	Sonstige nicht finanzierungswirksame Finanzerträge			
21	Summe Erträge	14 500,00	23 700,00	10 899,43
221	Personalaufwand	37 100,00	38 100,00	52 190,53
2211	Personalaufwand (Bezüge, Nebengebühren, Mehrleistungen)	29 200,00	30 000,00	38 774,16
2212	Gesetzlicher und freiwilliger Sozialaufwand	7 500,00	7 900,00	12 739,22
2213	Sonstiger Personalaufwand			
2214	Nicht finanzierungswirksamer Personalaufwand	400,00	200,00	677,15
222	Sachaufwand	78 400,00	74 700,00	68 965,20
2221	Gebrauchs- und Verbrauchsgüter, Handelswaren	4 500,00	4 300,00	3 837,31
2222	Verwaltungs- und Betriebsaufwand	2 100,00	2 600,00	1 178,06

Kunst, Kultur und Kultus (Gruppe 3)

MVAG	Mittelverwendungs- und -aufbringungsgruppen (1. und 2. Ebene)	VA 2024	VA 2023	RA 2022
2223	Leasing- und Mietaufwand			
2224	Instandhaltung	5 200,00	5 200,00	3 598,21
2225	Sonstiger Sachaufwand	66 000,00	62 000,00	59 758,54
2226	Nicht finanzierungswirksamer Sachaufwand	600,00	600,00	593,08
223	Transferaufwand	339 700,00	308 800,00	282 141,62
2231	Transferaufwand an Träger des öffentlichen Rechts	332 700,00	305 800,00	280 086,62
2232	Transferaufwand an Beteiligungen			
2233	Transferaufwand an Unternehmen (mit Finanzunternehmen)			
2234	Transferaufwand an Haushalte und Organisationen ohne Erwerbscharakter	7 000,00	3 000,00	2 055,00
2235	Transferaufwand an das Ausland			
2236	Investitions- und Tilgungszuschüsse zwischen Unternehmungen und Betrieben der Gebietskörperschaft und der Gebietskörperschaft			
2237	Nicht finanzierungswirksamer Transferaufwand			
224	Finanzaufwand	0,00	0,00	0,00
2241	Aufwendungen für Zinsen			
2242	Zinsen und sonstige Aufwendungen aus derivativen Finanzinstrumenten mit und ohne Grundgeschäft			
2243	Gewinnentnahmen von Unternehmungen und marktbestimmten Betrieben der Gebietskörperschaft (innerhalb der Gebietskörperschaft)			
2244	Sonstiger Finanzaufwand			
2245	Nicht finanzierungswirksamer Finanzaufwand			
22	Summe Aufwendungen	455 200,00	421 600,00	403 297,35
SA0	Saldo (0) Nettoergebnis (21 - 22)	-440 700,00	-397 900,00	-392 397,92
230	Entnahmen von Haushaltsrücklagen	0,00	0,00	0,00
2301	Entnahmen von Haushaltsrücklagen			
240	Zuweisungen an Haushaltsrücklagen	0,00	0,00	0,00
2401	Zuweisungen an Haushaltsrücklagen			
SA01	Saldo (01) Haushaltsrücklagen (230 - 240)	0,00	0,00	0,00
SA00	Saldo (00) Nettoergebnis nach Haushaltsrücklagen (Saldo 0 + Saldo 01)	-440 700,00	-397 900,00	-392 397,92

Soziale Wohlfahrt und Wohnbauförderung (Gruppe 4)

MVAG	Mittelverwendungs- und -aufbringungsgruppen (1. und 2. Ebene)	VA 2024	VA 2023	RA 2022
211	Erträge aus der operativen Verwaltungstätigkeit	0,00	0,00	0,00
2111	Erträge aus eigenen Abgaben			
2112	Erträge aus Ertragsanteilen			
2113	Erträge aus Gebühren			
2114	Erträge aus Leistungen			
2115	Erträge aus Besitz und wirtschaftlicher Tätigkeit			
2116	Erträge aus Veräußerung und sonstige Erträge			
2117	Nicht finanzierungswirksame operative Erträge			
212	Erträge aus Transfers	105 000,00	94 600,00	85 331,55
2121	Transferertrag von Trägern des öffentlichen Rechts	10 000,00	8 200,00	7 504,23
2122	Transferertrag von Beteiligungen			
2123	Transferertrag von Unternehmen (mit Finanzunternehmen)			
2124	Transferertrag von Haushalten und Organisationen ohne Erwerbscharakter	95 000,00	86 400,00	77 827,32
2125	Transferertrag vom Ausland			
2126	Investitions- und Tilgungszuschüsse zwischen Unternehmungen und Betrieben der Gebietskörperschaft und der Gebietskörperschaft			
2127	Nicht finanzierungswirksamer Transferertrag			
213	Finanzerträge	0,00	0,00	0,00
2131	Erträge aus Zinsen			
2132	Erträge aus Zinsen aus derivativen Finanzinstrumenten mit und ohne Grundgeschäft			
2133	Erträge aus Gewinnentnahmen von marktbestimmten Betrieben			
2134	Sonstige Finanzerträge			
2135	Erträge aus Dividenden/Gewinnausschüttungen			
2136	Sonstige nicht finanzierungswirksame Finanzerträge			
21	Summe Erträge	105 000,00	94 600,00	85 331,55
221	Personalaufwand	23 500,00	23 500,00	16 280,64
2211	Personalaufwand (Bezüge, Nebengebühren, Mehrleistungen)			
2212	Gesetzlicher und freiwilliger Sozialaufwand			
2213	Sonstiger Personalaufwand	23 500,00	23 500,00	16 280,64
2214	Nicht finanzierungswirksamer Personalaufwand			
222	Sachaufwand	123 000,00	105 000,00	104 906,57
2221	Gebrauchs- und Verbrauchsgüter, Handelswaren	8 000,00	8 000,00	7 722,00
2222	Verwaltungs- und Betriebsaufwand			

Soziale Wohlfahrt und Wohnbauförderung (Gruppe 4)

MVAG	Mittelverwendungs- und -aufbringungsgruppen (1. und 2. Ebene)	VA 2024	VA 2023	RA 2022
2223	Leasing- und Mietaufwand			
2224	Instandhaltung			
2225	Sonstiger Sachaufwand	115 000,00	97 000,00	97 184,57
2226	Nicht finanzierungswirksamer Sachaufwand			
223	Transferaufwand	1 445 300,00	1 311 500,00	1 306 120,22
2231	Transferaufwand an Träger des öffentlichen Rechts	1 397 800,00	1 273 000,00	1 267 170,22
2232	Transferaufwand an Beteiligungen			
2233	Transferaufwand an Unternehmen (mit Finanzunternehmen)			
2234	Transferaufwand an Haushalte und Organisationen ohne Erwerbscharakter	47 500,00	38 500,00	38 950,00
2235	Transferaufwand an das Ausland			
2236	Investitions- und Tilgungszuschüsse zwischen Unternehmungen und Betrieben der Gebietskörperschaft und der Gebietskörperschaft			
2237	Nicht finanzierungswirksamer Transferaufwand			
224	Finanzaufwand	0,00	0,00	0,00
2241	Aufwendungen für Zinsen			
2242	Zinsen und sonstige Aufwendungen aus derivativen Finanzinstrumenten mit und ohne Grundgeschäft			
2243	Gewinnentnahmen von Unternehmungen und marktbestimmten Betrieben der Gebietskörperschaft (innerhalb der Gebietskörperschaft)			
2244	Sonstiger Finanzaufwand			
2245	Nicht finanzierungswirksamer Finanzaufwand			
22	Summe Aufwendungen	1 591 800,00	1 440 000,00	1 427 307,43
SA0	Saldo (0) Nettoergebnis (21 - 22)	-1 486 800,00	-1 345 400,00	-1 341 975,88
230	Entnahmen von Haushaltsrücklagen	0,00	0,00	0,00
2301	Entnahmen von Haushaltsrücklagen			
240	Zuweisungen an Haushaltsrücklagen	0,00	0,00	0,00
2401	Zuweisungen an Haushaltsrücklagen			
SA01	Saldo (01) Haushaltsrücklagen (230 - 240)	0,00	0,00	0,00
SA00	Saldo (00) Nettoergebnis nach Haushaltsrücklagen (Saldo 0 + Saldo 01)	-1 486 800,00	-1 345 400,00	-1 341 975,88

Gesundheit (Gruppe 5)

MVAG	Mittelverwendungs- und -aufbringungsgruppen (1. und 2. Ebene)	VA 2024	VA 2023	RA 2022
211	Erträge aus der operativen Verwaltungstätigkeit	7 000,00	5 000,00	2 490,00
2111	Erträge aus eigenen Abgaben			
2112	Erträge aus Ertragsanteilen			
2113	Erträge aus Gebühren			
2114	Erträge aus Leistungen	7 000,00	5 000,00	2 490,00
2115	Erträge aus Besitz und wirtschaftlicher Tätigkeit			
2116	Erträge aus Veräußerung und sonstige Erträge			
2117	Nicht finanzierungswirksame operative Erträge			
212	Erträge aus Transfers	53 800,00	53 000,00	57 087,61
2121	Transferertrag von Trägern des öffentlichen Rechts	200,00	200,00	41 213,35
2122	Transferertrag von Beteiligungen			
2123	Transferertrag von Unternehmen (mit Finanzunternehmen)	53 500,00	52 800,00	14 474,26
2124	Transferertrag von Haushalten und Organisationen ohne Erwerbscharakter	100,00		1 400,00
2125	Transferertrag vom Ausland			
2126	Investitions- und Tilgungszuschüsse zwischen Unternehmungen und Betrieben der Gebietskörperschaft und der Gebietskörperschaft			
2127	Nicht finanzierungswirksamer Transferertrag			
213	Finanzerträge	0,00	0,00	0,00
2131	Erträge aus Zinsen			
2132	Erträge aus Zinsen aus derivativen Finanzinstrumenten mit und ohne Grundgeschäft			
2133	Erträge aus Gewinnentnahmen von marktbestimmten Betrieben			
2134	Sonstige Finanzerträge			
2135	Erträge aus Dividenden/Gewinnausschüttungen			
2136	Sonstige nicht finanzierungswirksame Finanzerträge			
21	Summe Erträge	60 800,00	58 000,00	59 577,61
221	Personalaufwand	2 000,00	2 000,00	1 673,00
2211	Personalaufwand (Bezüge, Nebengebühren, Mehrleistungen)	2 000,00	2 000,00	1 673,00
2212	Gesetzlicher und freiwilliger Sozialaufwand			
2213	Sonstiger Personalaufwand			
2214	Nicht finanzierungswirksamer Personalaufwand			
222	Sachaufwand	19 100,00	22 600,00	18 422,34
2221	Gebrauchs- und Verbrauchsgüter, Handelswaren			
2222	Verwaltungs- und Betriebsaufwand	2 500,00	1 000,00	1 848,50

Gesundheit (Gruppe 5)

MVAG	Mittelverwendungs- und -aufbringungsgruppen (1. und 2. Ebene)	VA 2024	VA 2023	RA 2022
2223	Leasing- und Mietaufwand			
2224	Instandhaltung			
2225	Sonstiger Sachaufwand	14 300,00	19 300,00	14 260,31
2226	Nicht finanzierungswirksamer Sachaufwand	2 300,00	2 300,00	2 313,53
223	Transferaufwand	1 799 000,00	1 692 800,00	1 678 925,21
2231	Transferaufwand an Träger des öffentlichen Rechts	1 799 000,00	1 692 800,00	1 678 925,21
2232	Transferaufwand an Beteiligungen			
2233	Transferaufwand an Unternehmen (mit Finanzunternehmen)			
2234	Transferaufwand an Haushalte und Organisationen ohne Erwerbscharakter			
2235	Transferaufwand an das Ausland			
2236	Investitions- und Tilgungszuschüsse zwischen Unternehmungen und Betrieben der Gebietskörperschaft und der Gebietskörperschaft			
2237	Nicht finanzierungswirksamer Transferaufwand			
224	Finanzaufwand	0,00	0,00	0,00
2241	Aufwendungen für Zinsen			
2242	Zinsen und sonstige Aufwendungen aus derivativen Finanzinstrumenten mit und ohne Grundgeschäft			
2243	Gewinnentnahmen von Unternehmungen und marktbestimmten Betrieben der Gebietskörperschaft (innerhalb der Gebietskörperschaft)			
2244	Sonstiger Finanzaufwand			
2245	Nicht finanzierungswirksamer Finanzaufwand			
22	Summe Aufwendungen	1 820 100,00	1 717 400,00	1 699 020,55
SA0	Saldo (0) Nettoergebnis (21 - 22)	-1 759 300,00	-1 659 400,00	-1 639 442,94
230	Entnahmen von Haushaltsrücklagen	0,00	0,00	0,00
2301	Entnahmen von Haushaltsrücklagen			
240	Zuweisungen an Haushaltsrücklagen	0,00	0,00	0,00
2401	Zuweisungen an Haushaltsrücklagen			
SA01	Saldo (01) Haushaltsrücklagen (230 - 240)	0,00	0,00	0,00
SA00	Saldo (00) Nettoergebnis nach Haushaltsrücklagen (Saldo 0 + Saldo 01)	-1 759 300,00	-1 659 400,00	-1 639 442,94

Straßen- und Wasserbau, Verkehr (Gruppe 6)

MVAG	Mittelverwendungs- und -aufbringungsgruppen (1. und 2. Ebene)	VA 2024	VA 2023	RA 2022
211	Erträge aus der operativen Verwaltungstätigkeit	300,00	300,00	236 717,96
2111	Erträge aus eigenen Abgaben			
2112	Erträge aus Ertragsanteilen			
2113	Erträge aus Gebühren			
2114	Erträge aus Leistungen			
2115	Erträge aus Besitz und wirtschaftlicher Tätigkeit			
2116	Erträge aus Veräußerung und sonstige Erträge	300,00	300,00	236 717,96
2117	Nicht finanzierungswirksame operative Erträge			
212	Erträge aus Transfers	385 500,00	274 000,00	305 863,70
2121	Transferertrag von Trägern des öffentlichen Rechts	370 000,00	259 000,00	290 000,00
2122	Transferertrag von Beteiligungen			
2123	Transferertrag von Unternehmen (mit Finanzunternehmen)			
2124	Transferertrag von Haushalten und Organisationen ohne Erwerbscharakter	15 000,00	15 000,00	15 863,70
2125	Transferertrag vom Ausland			
2126	Investitions- und Tilgungszuschüsse zwischen Unternehmungen und Betrieben der Gebietskörperschaft und der Gebietskörperschaft			
2127	Nicht finanzierungswirksamer Transferertrag	500,00		
213	Finanzerträge	0,00	0,00	0,00
2131	Erträge aus Zinsen			
2132	Erträge aus Zinsen aus derivativen Finanzinstrumenten mit und ohne Grundgeschäft			
2133	Erträge aus Gewinnentnahmen von marktbestimmten Betrieben			
2134	Sonstige Finanzerträge			
2135	Erträge aus Dividenden/Gewinnausschüttungen			
2136	Sonstige nicht finanzierungswirksame Finanzerträge			
21	Summe Erträge	385 800,00	274 300,00	542 581,66
221	Personalaufwand	0,00	0,00	0,00
2211	Personalaufwand (Bezüge, Nebengebühren, Mehrleistungen)			
2212	Gesetzlicher und freiwilliger Sozialaufwand			
2213	Sonstiger Personalaufwand			
2214	Nicht finanzierungswirksamer Personalaufwand			
222	Sachaufwand	622 800,00	655 900,00	710 786,17
2221	Gebrauchs- und Verbrauchsgüter, Handelswaren	300,00	300,00	70,02
2222	Verwaltungs- und Betriebsaufwand			

Straßen- und Wasserbau, Verkehr (Gruppe 6)

MVAG	Mittelverwendungs- und -aufbringungsgruppen (1. und 2. Ebene)	VA 2024	VA 2023	RA 2022
2223	Leasing- und Mietaufwand			
2224	Instandhaltung	79 000,00	95 000,00	159 856,18
2225	Sonstiger Sachaufwand	92 500,00	119 700,00	88 953,71
2226	Nicht finanzierungswirksamer Sachaufwand	451 000,00	440 900,00	461 906,26
223	Transferaufwand	64 300,00	64 300,00	64 298,00
2231	Transferaufwand an Träger des öffentlichen Rechts	64 300,00	64 300,00	64 298,00
2232	Transferaufwand an Beteiligungen			
2233	Transferaufwand an Unternehmen (mit Finanzunternehmen)			
2234	Transferaufwand an Haushalte und Organisationen ohne Erwerbscharakter			
2235	Transferaufwand an das Ausland			
2236	Investitions- und Tilgungszuschüsse zwischen Unternehmungen und Betrieben der Gebietskörperschaft und der Gebietskörperschaft			
2237	Nicht finanzierungswirksamer Transferaufwand			
224	Finanzaufwand	36 600,00	33 200,00	3 562,35
2241	Aufwendungen für Zinsen	36 600,00	33 200,00	3 562,35
2242	Zinsen und sonstige Aufwendungen aus derivativen Finanzinstrumenten mit und ohne Grundgeschäft			
2243	Gewinnentnahmen von Unternehmungen und marktbestimmten Betrieben der Gebietskörperschaft (innerhalb der Gebietskörperschaft)			
2244	Sonstiger Finanzaufwand			
2245	Nicht finanzierungswirksamer Finanzaufwand			
22	Summe Aufwendungen	723 700,00	753 400,00	778 646,52
SA0	Saldo (0) Nettoergebnis (21 - 22)	-337 900,00	-479 100,00	-236 064,86
230	Entnahmen von Haushaltsrücklagen	0,00	0,00	0,00
2301	Entnahmen von Haushaltsrücklagen			
240	Zuweisungen an Haushaltsrücklagen	0,00	0,00	0,00
2401	Zuweisungen an Haushaltsrücklagen			
SA01	Saldo (01) Haushaltsrücklagen (230 - 240)	0,00	0,00	0,00
SA00	Saldo (00) Nettoergebnis nach Haushaltsrücklagen (Saldo 0 + Saldo 01)	-337 900,00	-479 100,00	-236 064,86

Wirtschaftsförderung (Gruppe 7)

MVAG	Mittelverwendungs- und -aufbringungsgruppen (1. und 2. Ebene)	VA 2024	VA 2023	RA 2022
211	Erträge aus der operativen Verwaltungstätigkeit	0,00	25 000,00	51 112,95
2111	Erträge aus eigenen Abgaben			
2112	Erträge aus Ertragsanteilen			
2113	Erträge aus Gebühren			
2114	Erträge aus Leistungen			
2115	Erträge aus Besitz und wirtschaftlicher Tätigkeit			
2116	Erträge aus Veräußerung und sonstige Erträge		25 000,00	51 112,95
2117	Nicht finanzierungswirksame operative Erträge			
212	Erträge aus Transfers	15 000,00	15 000,00	13 863,64
2121	Transferertrag von Trägern des öffentlichen Rechts	5 000,00	5 000,00	4 000,00
2122	Transferertrag von Beteiligungen			
2123	Transferertrag von Unternehmen (mit Finanzunternehmen)			
2124	Transferertrag von Haushalten und Organisationen ohne Erwerbscharakter	6 000,00	6 000,00	6 038,73
2125	Transferertrag vom Ausland			
2126	Investitions- und Tilgungszuschüsse zwischen Unternehmungen und Betrieben der Gebietskörperschaft und der Gebietskörperschaft			
2127	Nicht finanzierungswirksamer Transferertrag	4 000,00	4 000,00	3 824,91
213	Finanzerträge	0,00	0,00	0,00
2131	Erträge aus Zinsen			
2132	Erträge aus Zinsen aus derivativen Finanzinstrumenten mit und ohne Grundgeschäft			
2133	Erträge aus Gewinnentnahmen von marktbestimmten Betrieben			
2134	Sonstige Finanzerträge			
2135	Erträge aus Dividenden/Gewinnausschüttungen			
2136	Sonstige nicht finanzierungswirksame Finanzerträge			
21	Summe Erträge	15 000,00	40 000,00	64 976,59
221	Personalaufwand	0,00	0,00	0,00
2211	Personalaufwand (Bezüge, Nebengebühren, Mehrleistungen)			
2212	Gesetzlicher und freiwilliger Sozialaufwand			
2213	Sonstiger Personalaufwand			
2214	Nicht finanzierungswirksamer Personalaufwand			
222	Sachaufwand	83 100,00	75 800,00	88 385,22
2221	Gebrauchs- und Verbrauchsgüter, Handelswaren			
2222	Verwaltungs- und Betriebsaufwand			

Wirtschaftsförderung (Gruppe 7)

MVAG	Mittelverwendungs- und -aufbringungsgruppen (1. und 2. Ebene)	VA 2024	VA 2023	RA 2022
2223	Leasing- und Mietaufwand			
2224	Instandhaltung	30 000,00	30 000,00	35 226,29
2225	Sonstiger Sachaufwand	13 300,00	9 900,00	8 953,28
2226	Nicht finanzierungswirksamer Sachaufwand	39 800,00	35 900,00	44 205,65
223	Transferaufwand	114 000,00	127 000,00	190 392,36
2231	Transferaufwand an Träger des öffentlichen Rechts			
2232	Transferaufwand an Beteiligungen			
2233	Transferaufwand an Unternehmen (mit Finanzunternehmen)	10 000,00	40 000,00	112 712,86
2234	Transferaufwand an Haushalte und Organisationen ohne Erwerbscharakter	104 000,00	87 000,00	77 679,50
2235	Transferaufwand an das Ausland			
2236	Investitions- und Tilgungszuschüsse zwischen Unternehmungen und Betrieben der Gebietskörperschaft und der Gebietskörperschaft			
2237	Nicht finanzierungswirksamer Transferaufwand			
224	Finanzaufwand	0,00	0,00	0,00
2241	Aufwendungen für Zinsen			
2242	Zinsen und sonstige Aufwendungen aus derivativen Finanzinstrumenten mit und ohne Grundgeschäft			
2243	Gewinnentnahmen von Unternehmungen und marktbestimmten Betrieben der Gebietskörperschaft (innerhalb der Gebietskörperschaft)			
2244	Sonstiger Finanzaufwand			
2245	Nicht finanzierungswirksamer Finanzaufwand			
22	Summe Aufwendungen	197 100,00	202 800,00	278 777,58
SA0	Saldo (0) Nettoergebnis (21 - 22)	-182 100,00	-162 800,00	-213 800,99
230	Entnahmen von Haushaltsrücklagen	5 000,00	0,00	0,00
2301	Entnahmen von Haushaltsrücklagen	5 000,00		
240	Zuweisungen an Haushaltsrücklagen	0,00	0,00	0,00
2401	Zuweisungen an Haushaltsrücklagen			
SA01	Saldo (01) Haushaltsrücklagen (230 - 240)	5 000,00	0,00	0,00
SA00	Saldo (00) Nettoergebnis nach Haushaltsrücklagen (Saldo 0 + Saldo 01)	-177 100,00	-162 800,00	-213 800,99

Dienstleistungen (Gruppe 8)

MVAG	Mittelverwendungs- und -aufbringungsgruppen (1. und 2. Ebene)	VA 2024	VA 2023	RA 2022
211	Erträge aus der operativen Verwaltungstätigkeit	1 962 900,00	1 788 600,00	1 782 968,97
2111	Erträge aus eigenen Abgaben			
2112	Erträge aus Ertragsanteilen			
2113	Erträge aus Gebühren	1 471 600,00	1 451 000,00	1 422 064,32
2114	Erträge aus Leistungen	192 000,00	184 000,00	163 569,10
2115	Erträge aus Besitz und wirtschaftlicher Tätigkeit	165 600,00	146 500,00	129 975,72
2116	Erträge aus Veräußerung und sonstige Erträge	117 600,00	7 100,00	66 383,04
2117	Nicht finanzierungswirksame operative Erträge	16 100,00		976,79
212	Erträge aus Transfers	510 000,00	502 000,00	564 248,86
2121	Transferertrag von Trägern des öffentlichen Rechts	115 100,00	151 900,00	214 302,85
2122	Transferertrag von Beteiligungen			
2123	Transferertrag von Unternehmen (mit Finanzunternehmen)			
2124	Transferertrag von Haushalten und Organisationen ohne Erwerbscharakter			
2125	Transferertrag vom Ausland			
2126	Investitions- und Tilgungszuschüsse zwischen Unternehmungen und Betrieben der Gebietskörperschaft und der Gebietskörperschaft			
2127	Nicht finanzierungswirksamer Transferertrag	394 900,00	350 100,00	349 946,01
213	Finanzerträge	0,00	0,00	0,00
2131	Erträge aus Zinsen			
2132	Erträge aus Zinsen aus derivativen Finanzinstrumenten mit und ohne Grundgeschäft			
2133	Erträge aus Gewinnentnahmen von marktbestimmten Betrieben			
2134	Sonstige Finanzerträge			
2135	Erträge aus Dividenden/Gewinnausschüttungen			
2136	Sonstige nicht finanzierungswirksame Finanzerträge			
21	Summe Erträge	2 472 900,00	2 290 600,00	2 347 217,83
221	Personalaufwand	618 800,00	533 600,00	468 678,90
2211	Personalaufwand (Bezüge, Nebengebühren, Mehrleistungen)	466 300,00	418 100,00	371 150,53
2212	Gesetzlicher und freiwilliger Sozialaufwand	138 700,00	109 300,00	93 536,72
2213	Sonstiger Personalaufwand			
2214	Nicht finanzierungswirksamer Personalaufwand	13 800,00	6 200,00	3 991,65
222	Sachaufwand	2 032 300,00	2 087 200,00	1 890 134,38
2221	Gebrauchs- und Verbrauchsgüter, Handelswaren	362 000,00	331 200,00	323 615,02
2222	Verwaltungs- und Betriebsaufwand	186 700,00	341 000,00	131 815,14

Dienstleistungen (Gruppe 8)

MVAG	Mittelverwendungs- und -aufbringungsgruppen (1. und 2. Ebene)	VA 2024	VA 2023	RA 2022
2223	Leasing- und Mietaufwand	77 200,00	71 000,00	54 184,46
2224	Instandhaltung	232 100,00	184 100,00	187 972,47
2225	Sonstiger Sachaufwand	364 300,00	358 500,00	341 911,12
2226	Nicht finanzierungswirksamer Sachaufwand	810 000,00	801 400,00	850 636,17
223	Transferaufwand	396 800,00	480 400,00	327 552,93
2231	Transferaufwand an Träger des öffentlichen Rechts	365 700,00	452 500,00	306 800,00
2232	Transferaufwand an Beteiligungen			
2233	Transferaufwand an Unternehmen (mit Finanzunternehmen)	31 100,00	27 900,00	20 752,93
2234	Transferaufwand an Haushalte und Organisationen ohne Erwerbscharakter			
2235	Transferaufwand an das Ausland			
2236	Investitions- und Tilgungszuschüsse zwischen Unternehmungen und Betrieben der Gebietskörperschaft und der Gebietskörperschaft			
2237	Nicht finanzierungswirksamer Transferaufwand			
224	Finanzaufwand	265 500,00	176 200,00	26 186,01
2241	Aufwendungen für Zinsen	265 500,00	176 200,00	26 186,01
2242	Zinsen und sonstige Aufwendungen aus derivativen Finanzinstrumenten mit und ohne Grundgeschäft			
2243	Gewinnentnahmen von Unternehmungen und marktbestimmten Betrieben der Gebietskörperschaft (innerhalb der Gebietskörperschaft)			
2244	Sonstiger Finanzaufwand			
2245	Nicht finanzierungswirksamer Finanzaufwand			
22	Summe Aufwendungen	3 313 400,00	3 277 400,00	2 712 552,22
SA0	Saldo (0) Nettoergebnis (21 - 22)	-840 500,00	-986 800,00	-365 334,39
230	Entnahmen von Haushaltsrücklagen	1 085 100,00	1 159 000,00	0,00
2301	Entnahmen von Haushaltsrücklagen	1 085 100,00	1 159 000,00	
240	Zuweisungen an Haushaltsrücklagen	0,00	50 000,00	50 246,67
2401	Zuweisungen an Haushaltsrücklagen		50 000,00	50 246,67
SA01	Saldo (01) Haushaltsrücklagen (230 - 240)	1 085 100,00	1 109 000,00	-50 246,67
SA00	Saldo (00) Nettoergebnis nach Haushaltsrücklagen (Saldo 0 + Saldo 01)	244 600,00	122 200,00	-415 581,06

Finanzwirtschaft (Gruppe 9)

MVAG	Mittelverwendungs- und -aufbringungsgruppen (1. und 2. Ebene)	VA 2024	VA 2023	RA 2022
211	Erträge aus der operativen Verwaltungstätigkeit	9 715 100,00	9 694 900,00	9 679 005,61
2111	Erträge aus eigenen Abgaben	4 279 700,00	4 361 000,00	4 257 284,02
2112	Erträge aus Ertragsanteilen	5 312 000,00	5 296 000,00	5 323 566,91
2113	Erträge aus Gebühren			
2114	Erträge aus Leistungen	8 700,00	16 200,00	16 020,99
2115	Erträge aus Besitz und wirtschaftlicher Tätigkeit			
2116	Erträge aus Veräußerung und sonstige Erträge	8 600,00	21 700,00	82 133,69
2117	Nicht finanzierungswirksame operative Erträge	106 100,00		
212	Erträge aus Transfers	37 000,00	25 000,00	320 632,43
2121	Transferertrag von Trägern des öffentlichen Rechts	37 000,00	25 000,00	320 632,43
2122	Transferertrag von Beteiligungen			
2123	Transferertrag von Unternehmen (mit Finanzunternehmen)			
2124	Transferertrag von Haushalten und Organisationen ohne Erwerbscharakter			
2125	Transferertrag vom Ausland			
2126	Investitions- und Tilgungszuschüsse zwischen Unternehmungen und Betrieben der Gebietskörperschaft und der Gebietskörperschaft			
2127	Nicht finanzierungswirksamer Transferertrag			
213	Finanzerträge	200,00	100,00	1 904,45
2131	Erträge aus Zinsen	200,00	100,00	1 904,45
2132	Erträge aus Zinsen aus derivativen Finanzinstrumenten mit und ohne Grundgeschäft			
2133	Erträge aus Gewinnentnahmen von marktbestimmten Betrieben			
2134	Sonstige Finanzerträge			
2135	Erträge aus Dividenden/Gewinnausschüttungen			
2136	Sonstige nicht finanzierungswirksame Finanzerträge			
21	Summe Erträge	9 752 300,00	9 720 000,00	10 001 542,49
221	Personalaufwand	228 200,00	148 300,00	135 848,75
2211	Personalaufwand (Bezüge, Nebengebühren, Mehrleistungen)	173 300,00	114 500,00	95 926,19
2212	Gesetzlicher und freiwilliger Sozialaufwand	52 700,00	26 600,00	24 285,31
2213	Sonstiger Personalaufwand			
2214	Nicht finanzierungswirksamer Personalaufwand	2 200,00	7 200,00	15 637,25
222	Sachaufwand	16 500,00	41 900,00	466 693,61
2221	Gebrauchs- und Verbrauchsgüter, Handelswaren	1 100,00	1 100,00	566,92
2222	Verwaltungs- und Betriebsaufwand			

Finanzwirtschaft (Gruppe 9)

MVAG	Mittelverwendungs- und -aufbringungsgruppen (1. und 2. Ebene)	VA 2024	VA 2023	RA 2022
2223	Leasing- und Mietaufwand			
2224	Instandhaltung			
2225	Sonstiger Sachaufwand	15 400,00	40 800,00	466 126,69
2226	Nicht finanzierungswirksamer Sachaufwand			
223	Transferaufwand	82 000,00	82 000,00	77 053,10
2231	Transferaufwand an Träger des öffentlichen Rechts	82 000,00	82 000,00	77 053,10
2232	Transferaufwand an Beteiligungen			
2233	Transferaufwand an Unternehmen (mit Finanzunternehmen)			
2234	Transferaufwand an Haushalte und Organisationen ohne Erwerbscharakter			
2235	Transferaufwand an das Ausland			
2236	Investitions- und Tilgungszuschüsse zwischen Unternehmungen und Betrieben der Gebietskörperschaft und der Gebietskörperschaft			
2237	Nicht finanzierungswirksamer Transferaufwand			
224	Finanzaufwand	6 500,00	9 500,00	5 434,18
2241	Aufwendungen für Zinsen		3 000,00	28,09
2242	Zinsen und sonstige Aufwendungen aus derivativen Finanzinstrumenten mit und ohne Grundgeschäft			
2243	Gewinnentnahmen von Unternehmungen und marktbestimmten Betrieben der Gebietskörperschaft (innerhalb der Gebietskörperschaft)			
2244	Sonstiger Finanzaufwand	6 500,00	6 500,00	5 406,09
2245	Nicht finanzierungswirksamer Finanzaufwand			
22	Summe Aufwendungen	333 200,00	281 700,00	685 029,64
SA0	Saldo (0) Nettoergebnis (21 - 22)	9 419 100,00	9 438 300,00	9 316 512,85
230	Entnahmen von Haushaltsrücklagen	724 000,00	0,00	1 801,20
2301	Entnahmen von Haushaltsrücklagen	724 000,00		1 801,20
240	Zuweisungen an Haushaltsrücklagen	0,00	20 000,00	831 089,97
2401	Zuweisungen an Haushaltsrücklagen		20 000,00	831 089,97
SA01	Saldo (01) Haushaltsrücklagen (230 - 240)	724 000,00	-20 000,00	-829 288,77
SA00	Saldo (00) Nettoergebnis nach Haushaltsrücklagen (Saldo 0 + Saldo 01)	10 143 100,00	9 418 300,00	8 487 224,08

Finanzierungshaushalt Bereichsbudget 1. und 2. Ebene (Anlage 1b)

Vertretungskörper und allgemeine Verwaltung (Gruppe 0)

MVAG	Mittelverwendungs- und aufbringungsgruppen (1. und 2. Ebene)	VA 2024	VA 2023	RA 2022
311	Einzahlungen aus operativer Verwaltungstätigkeit	169 000,00	152 300,00	138 775,69
3111	Einzahlungen aus eigenen Abgaben			
3112	Einzahlungen aus Ertragsanteilen			
3113	Einzahlungen aus Gebühren			
3114	Einzahlungen aus Leistungen	145 200,00	124 100,00	108 724,95
3115	Einzahlungen aus Besitz und wirtschaftlicher Tätigkeit			
3116	Einzahlungen aus Veräußerung von geringwertigen Wirtschaftsgütern (GWG) und sonstige Einzahlungen	23 800,00	28 200,00	30 050,74
312	Einzahlungen aus Transfers	0,00	0,00	0,00
3121	Transferzahlungen von Trägern des öffentlichen Rechts			
3122	Transferzahlungen von Beteiligungen			
3123	Transferzahlungen von Unternehmen (inkl. Finanzunternehmen)			
3124	Transferzahlungen von Haushalten und Organisationen ohne Erwerbscharakter			
3125	Transferzahlungen vom Ausland			
3126	Investitions- und Tilgungszuschüsse zwischen Unternehmungen und Betrieben der Gebietskörperschaft und der Gebietskörperschaft			
313	Einzahlungen aus Finanzerträgen	0,00	0,00	0,00
3131	Einzahlungen aus Zinserträgen			
3132	Einzahlungen aus Zinsen aus derivativen Finanzinstrumenten mit und ohne Grundgeschäft			
3133	Einzahlungen aus Gewinnentnahmen von marktbestimmten Betrieben			
3134	Sonstige Einzahlungen aus Finanzerträgen			
3135	Einzahlungen aus Dividenden/Gewinnausschüttungen			
31	Summe Einzahlungen operative Gebarung	169 000,00	152 300,00	138 775,69
321	Auszahlungen aus Personalaufwand	716 600,00	621 700,00	525 950,75
3211	Auszahlungen für Personalaufwand (Bezüge, Nebengebühren, und Mehrleistungsvergütungen)	556 400,00	496 100,00	408 986,92
3212	Auszahlungen für gesetzliche und freiwillige Sozialaufwendungen	160 200,00	125 600,00	116 963,83
3213	Auszahlungen aus sonstigem Personalaufwand			
322	Auszahlungen aus Sachaufwand	733 500,00	657 600,00	558 635,92
3221	Auszahlungen für Gebrauchs- und Verbrauchsgüter, Handelswaren	15 800,00	15 300,00	9 886,89
3222	Auszahlungen für Verwaltungs- und Betriebsaufwand	96 900,00	115 700,00	68 768,47
3223	Auszahlungen für Leasing- und Mietaufwand			
3224	Auszahlungen für Instandhaltung	20 000,00	20 000,00	12 132,60
3225	Sonstige Auszahlungen aus Sachaufwand	600 800,00	506 600,00	467 847,96
3226	Auszahlungen aus der Inanspruchnahme von Haftungen			
323	Auszahlungen aus Transfers	240 400,00	219 500,00	212 117,16
3231	Transferzahlungen an Träger des öffentlichen Rechts	205 400,00	184 500,00	173 024,36

Vertretungskörper und allgemeine Verwaltung (Gruppe 0)

MVAG	Mittelverwendungs- und aufbringungsgruppen (1. und 2. Ebene)	VA 2024	VA 2023	RA 2022
3232	Transferzahlungen an Beteiligungen			
3233	Transferzahlungen an Unternehmen (inkl. Finanzunternehmen)			
3234	Transferzahlungen an Haushalte und Organisationen ohne Erwerbscharakter	35 000,00	35 000,00	39 092,80
3235	Transferzahlungen an das Ausland			
3236	Investitions- und Tilgungszuschüsse zwischen Unternehmungen und Betrieben der Gebietskörperschaft und der Gebietskörperschaft			
324	Auszahlungen aus Finanzaufwand	354 400,00	276 100,00	54 159,09
3241	Auszahlungen für Zinsen	354 400,00	276 100,00	54 159,09
3242	Auszahlungen für Zinsen aus derivativen Finanzinstrumenten mit und ohne Grundgeschäft			
3243	Auszahlungen aus Gewinnentnahmen von marktbestimmten Betrieben			
3244	Sonstige Auszahlungen aus Finanzaufwendungen			
32	Summe Auszahlungen operative Gebarung	2 044 900,00	1 774 900,00	1 350 862,92
SA1	Saldo (1) Geldfluss aus der operativen Gebarung (31 – 32)	-1 875 900,00	-1 622 600,00	-1 212 087,23
331	Einzahlungen aus der Investitionstätigkeit	0,00	0,00	0,00
3311	Einzahlungen aus der Veräußerung von immateriellem Vermögen			
3312	Einzahlungen aus der Veräußerung von Grundstücken und Grundstückeinrichtungen			
3313	Einzahlungen aus der Veräußerung von Gebäuden und Bauten			
3314	Einzahlungen aus der Veräußerung von technischen Anlagen, Fahrzeugen und Maschinen			
3315	Einzahlungen aus der Veräußerung von Amts-, Betriebs- und Geschäftsausstattung			
3316	Einzahlungen aus der Veräußerung von Kulturgütern			
3317	Einzahlungen aus der Veräußerung von Beteiligungen			
3318	Einzahlungen aus der Veräußerung von kofinanzierten Schutzbauten			
332	Einzahlungen aus der Rückzahlung von Darlehen sowie gewährten Vorschüssen	0,00	0,00	0,00
3321	Einzahlungen aus Darlehen an Träger des öffentlichen Rechts			
3322	Einzahlungen aus Darlehen an Beteiligungen			
3323	Einzahlungen aus Darlehen an Unternehmen und Haushalte			
3325	Einzahlungen aus Vorschüssen und Anzahlungen			
333	Einzahlungen aus Kapitaltransfers	0,00	0,00	0,00
3331	Kapitaltransferzahlungen von Trägern des öffentlichen Rechts			
3332	Kapitaltransferzahlungen von Beteiligungen			
3333	Kapitaltransferzahlungen von Unternehmen			
3334	Kapitaltransferzahlungen von Haushalten und Organisationen ohne Erwerbscharakter			
3335	Kapitaltransferzahlungen vom Ausland			
33	Summe Einzahlungen investive Gebarung	0,00	0,00	0,00

Vertretungskörper und allgemeine Verwaltung (Gruppe 0)

MVAG	Mittelverwendungs- und aufbringungsgruppen (1. und 2. Ebene)	VA 2024	VA 2023	RA 2022
341	Auszahlungen aus der Investitionstätigkeit	19 000,00	24 000,00	14 415,96
3411	Auszahlungen für den Erwerb von immateriellem Vermögen	4 000,00	4 000,00	4 256,80
3412	Auszahlungen für den Erwerb von Grundstücken und Grundstückseinrichtungen			
3413	Auszahlungen für den Erwerb von Gebäuden und Bauten			
3414	Auszahlungen für den Erwerb von technischen Anlagen, Fahrzeugen und Maschinen			
3415	Auszahlungen für den Erwerb von Amts-, Betriebs- und Geschäftsausstattung	15 000,00	20 000,00	10 159,16
3416	Auszahlungen für den Erwerb von Kulturgütern			
3417	Auszahlungen für den Erwerb von Beteiligungen			
3418	Auszahlungen für den Erwerb von kofinanzierten Schutzbauten			
342	Auszahlungen aus der Gewährung von Darlehen sowie gewährten Vorschüssen	0,00	0,00	0,00
3421	Auszahlungen von Darlehen an Träger des öffentlichen Rechts			
3422	Auszahlungen von Darlehen an Beteiligungen			
3423	Auszahlungen von Darlehen an Unternehmen und Haushalte			
3425	Auszahlungen von Vorschüssen und Anzahlungen			
343	Auszahlungen aus Kapitaltransfers	0,00	0,00	0,00
3431	Kapitaltransferzahlungen an Träger des öffentlichen Rechts			
3432	Kapitaltransferzahlungen an Beteiligungen			
3433	Kapitaltransferzahlungen an Unternehmen (Finanzunternehmen)			
3434	Kapitaltransferzahlungen an Haushalte und Organisationen ohne Erwerbscharakter			
3435	Kapitaltransferzahlungen an das Ausland			
34	Summe Auszahlungen investive Gebarung	19 000,00	24 000,00	14 415,96
SA2	Saldo (2) Geldfluss aus der investiven Gebarung (33 – 34)	-19 000,00	-24 000,00	-14 415,96
SA3	Saldo (3) Nettofinanzierungssaldo (Saldo 1 + Saldo 2)	-1 894 900,00	-1 646 600,00	-1 226 503,19
351	Einzahlungen aus der Aufnahme von Finanzschulden	0,00	0,00	0,00
3511	Einzahlungen aus empfangenen Darlehen von öffentlichen Körperschaften und Rechtsträgern			
3512	Einzahlungen aus empfangenen Darlehen von Beteiligungen			
3513	Einzahlungen aus empfangenen Darlehen von Unternehmen und privaten Haushalten			
3514	Einzahlungen aus Finanzschulden (Finanzunternehmen)			
3515	Einzahlungen aus Aufnahmen von Leasingverbindlichkeiten			
353	Einzahlungen infolge eines Kapitaltausches bei derivativen Finanzinstrumenten mit Grundgeschäft	0,00	0,00	0,00
3530	Einzahlungen infolge eines Kapitaltausches bei derivativen Finanzinstrumenten mit Grundgeschäft			
355	Einzahlungen aus dem Abgang von Finanzinstrumenten	0,00	0,00	0,00

Vertretungskörper und allgemeine Verwaltung (Gruppe 0)

MVAG	Mittelverwendungs- und aufbringungsgruppen (1. und 2. Ebene)	VA 2024	VA 2023	RA 2022
3550	Einzahlungen aus dem Abgang von Finanzinstrumenten			
35	Summe Einzahlungen aus der Finanzierungstätigkeit	0,00	0,00	0,00
361	Auszahlungen aus der Tilgung von Finanzschulden	362 900,00	362 900,00	362 820,51
3611	Auszahlungen aus empfangenen Darlehen von öffentlichen Körperschaften und Rechtsträgern			
3612	Auszahlungen aus empfangenen Darlehen von Beteiligungen			
3613	Auszahlungen aus empfangenen Darlehen von Unternehmen und privaten Haushalten			
3614	Auszahlungen aus Finanzschulden	362 900,00	362 900,00	362 820,51
3615	Auszahlungen aus Rückzahlungen von Leasingverbindlichkeiten			
363	Auszahlungen infolge eines Kapitaltausches bei derivativen Finanzinstrumenten mit Grundgeschäft	0,00	0,00	0,00
3630	Auszahlungen infolge eines Kapitaltausches bei derivativen Finanzinstrumenten mit Grundgeschäft			
365	Auszahlungen für den Erwerb von Finanzinstrumenten	0,00	0,00	0,00
3650	Auszahlungen für den Erwerb von Finanzinstrumenten			
36	Summe Auszahlungen aus der Finanzierungstätigkeit	362 900,00	362 900,00	362 820,51
SA4	Saldo (4) Geldfluss aus der Finanzierungstätigkeit (35 – 36)	-362 900,00	-362 900,00	-362 820,51
SA5	Saldo (5) Geldfluss aus der voranschlagswirksamen Gebarung (Saldo 3 + Saldo 4)	-2 257 800,00	-2 009 500,00	-1 589 323,70

Öffentliche Ordnung und Sicherheit (Gruppe 1)

MVAG	Mittelverwendungs- und aufbringungsgruppen (1. und 2. Ebene)	VA 2024	VA 2023	RA 2022
311	Einzahlungen aus operativer Verwaltungstätigkeit	20 400,00	20 700,00	147 679,66
3111	Einzahlungen aus eigenen Abgaben			
3112	Einzahlungen aus Ertragsanteilen			
3113	Einzahlungen aus Gebühren			
3114	Einzahlungen aus Leistungen	20 000,00	20 000,00	21 652,76
3115	Einzahlungen aus Besitz und wirtschaftlicher Tätigkeit			
3116	Einzahlungen aus Veräußerung von geringwertigen Wirtschaftsgütern (GWG) und sonstige Einzahlungen	400,00	700,00	126 026,90
312	Einzahlungen aus Transfers	10 000,00	64 000,00	0,00
3121	Transferzahlungen von Trägern des öffentlichen Rechts	10 000,00	64 000,00	
3122	Transferzahlungen von Beteiligungen			
3123	Transferzahlungen von Unternehmen (inkl. Finanzunternehmen)			
3124	Transferzahlungen von Haushalten und Organisationen ohne Erwerbscharakter			
3125	Transferzahlungen vom Ausland			
3126	Investitions- und Tilgungszuschüsse zwischen Unternehmungen und Betrieben der Gebietskörperschaft und der Gebietskörperschaft			
313	Einzahlungen aus Finanzerträgen	0,00	0,00	0,00
3131	Einzahlungen aus Zinserträgen			
3132	Einzahlungen aus Zinsen aus derivativen Finanzinstrumenten mit und ohne Grundgeschäft			
3133	Einzahlungen aus Gewinnentnahmen von marktbestimmten Betrieben			
3134	Sonstige Einzahlungen aus Finanzerträgen			
3135	Einzahlungen aus Dividenden/Gewinnausschüttungen			
31	Summe Einzahlungen operative Gebarung	30 400,00	84 700,00	147 679,66
321	Auszahlungen aus Personalaufwand	158 600,00	148 200,00	94 150,11
3211	Auszahlungen für Personalaufwand (Bezüge, Nebengebühren, und Mehrleistungsvergütungen)	126 900,00	118 300,00	73 347,47
3212	Auszahlungen für gesetzliche und freiwillige Sozialaufwendungen	31 700,00	29 900,00	20 802,64
3213	Auszahlungen aus sonstigem Personalaufwand			
322	Auszahlungen aus Sachaufwand	74 400,00	78 200,00	58 300,56
3221	Auszahlungen für Gebrauchs- und Verbrauchsgüter, Handelswaren	500,00	300,00	70,00
3222	Auszahlungen für Verwaltungs- und Betriebsaufwand	41 500,00	38 000,00	35 098,72
3223	Auszahlungen für Leasing- und Mietaufwand	7 000,00	6 000,00	6 000,00
3224	Auszahlungen für Instandhaltung	6 000,00	3 000,00	
3225	Sonstige Auszahlungen aus Sachaufwand	19 400,00	30 900,00	17 131,84
3226	Auszahlungen aus der Inanspruchnahme von Haftungen			
323	Auszahlungen aus Transfers	34 700,00	31 700,00	33 668,90
3231	Transferzahlungen an Träger des öffentlichen Rechts	33 000,00	30 000,00	32 134,70

Öffentliche Ordnung und Sicherheit (Gruppe 1)

MVAG	Mittelverwendungs- und aufbringungsgruppen (1. und 2. Ebene)	VA 2024	VA 2023	RA 2022
3232	Transferzahlungen an Beteiligungen			
3233	Transferzahlungen an Unternehmen (inkl. Finanzunternehmen)			
3234	Transferzahlungen an Haushalte und Organisationen ohne Erwerbscharakter	1 700,00	1 700,00	1 534,20
3235	Transferzahlungen an das Ausland			
3236	Investitions- und Tilgungszuschüsse zwischen Unternehmungen und Betrieben der Gebietskörperschaft und der Gebietskörperschaft			
324	Auszahlungen aus Finanzaufwand	0,00	0,00	0,00
3241	Auszahlungen für Zinsen			
3242	Auszahlungen für Zinsen aus derivativen Finanzinstrumenten mit und ohne Grundgeschäft			
3243	Auszahlungen aus Gewinnentnahmen von marktbestimmten Betrieben			
3244	Sonstige Auszahlungen aus Finanzaufwendungen			
32	Summe Auszahlungen operative Gebarung	267 700,00	258 100,00	186 119,57
SA1	Saldo (1) Geldfluss aus der operativen Gebarung (31 – 32)	-237 300,00	-173 400,00	-38 439,91
331	Einzahlungen aus der Investitionstätigkeit	0,00	117 000,00	0,00
3311	Einzahlungen aus der Veräußerung von immateriellem Vermögen			
3312	Einzahlungen aus der Veräußerung von Grundstücken und Grundstückeinrichtungen			
3313	Einzahlungen aus der Veräußerung von Gebäuden und Bauten			
3314	Einzahlungen aus der Veräußerung von technischen Anlagen, Fahrzeugen und Maschinen		117 000,00	
3315	Einzahlungen aus der Veräußerung von Amts-, Betriebs- und Geschäftsausstattung			
3316	Einzahlungen aus der Veräußerung von Kulturgütern			
3317	Einzahlungen aus der Veräußerung von Beteiligungen			
3318	Einzahlungen aus der Veräußerung von kofinanzierten Schutzbauten			
332	Einzahlungen aus der Rückzahlung von Darlehen sowie gewährten Vorschüssen	0,00	0,00	0,00
3321	Einzahlungen aus Darlehen an Träger des öffentlichen Rechts			
3322	Einzahlungen aus Darlehen an Beteiligungen			
3323	Einzahlungen aus Darlehen an Unternehmen und Haushalte			
3325	Einzahlungen aus Vorschüssen und Anzahlungen			
333	Einzahlungen aus Kapitaltransfers	44 300,00	111 000,00	21 551,20
3331	Kapitaltransferzahlungen von Trägern des öffentlichen Rechts	44 300,00	111 000,00	21 551,20
3332	Kapitaltransferzahlungen von Beteiligungen			
3333	Kapitaltransferzahlungen von Unternehmen			
3334	Kapitaltransferzahlungen von Haushalten und Organisationen ohne Erwerbscharakter			
3335	Kapitaltransferzahlungen vom Ausland			
33	Summe Einzahlungen investive Gebarung	44 300,00	228 000,00	21 551,20

Öffentliche Ordnung und Sicherheit (Gruppe 1)

MVAG	Mittelverwendungs- und aufbringungsgruppen (1. und 2. Ebene)	VA 2024	VA 2023	RA 2022
341	Auszahlungen aus der Investitionstätigkeit	96 000,00	314 000,00	150 867,60
3411	Auszahlungen für den Erwerb von immateriellem Vermögen			
3412	Auszahlungen für den Erwerb von Grundstücken und Grundstückseinrichtungen			
3413	Auszahlungen für den Erwerb von Gebäuden und Bauten		35 000,00	
3414	Auszahlungen für den Erwerb von technischen Anlagen, Fahrzeugen und Maschinen	92 000,00	275 000,00	146 551,20
3415	Auszahlungen für den Erwerb von Amts-, Betriebs- und Geschäftsausstattung	4 000,00	4 000,00	4 316,40
3416	Auszahlungen für den Erwerb von Kulturgütern			
3417	Auszahlungen für den Erwerb von Beteiligungen			
3418	Auszahlungen für den Erwerb von kofinanzierten Schutzbauten			
342	Auszahlungen aus der Gewährung von Darlehen sowie gewährten Vorschüssen	0,00	0,00	0,00
3421	Auszahlungen von Darlehen an Träger des öffentlichen Rechts			
3422	Auszahlungen von Darlehen an Beteiligungen			
3423	Auszahlungen von Darlehen an Unternehmen und Haushalte			
3425	Auszahlungen von Vorschüssen und Anzahlungen			
343	Auszahlungen aus Kapitaltransfers	0,00	0,00	0,00
3431	Kapitaltransferzahlungen an Träger des öffentlichen Rechts			
3432	Kapitaltransferzahlungen an Beteiligungen			
3433	Kapitaltransferzahlungen an Unternehmen (Finanzunternehmen)			
3434	Kapitaltransferzahlungen an Haushalte und Organisationen ohne Erwerbscharakter			
3435	Kapitaltransferzahlungen an das Ausland			
34	Summe Auszahlungen investive Gebarung	96 000,00	314 000,00	150 867,60
SA2	Saldo (2) Geldfluss aus der investiven Gebarung (33 – 34)	-51 700,00	-86 000,00	-129 316,40
SA3	Saldo (3) Nettofinanzierungssaldo (Saldo 1 + Saldo 2)	-289 000,00	-259 400,00	-167 756,31
351	Einzahlungen aus der Aufnahme von Finanzschulden	0,00	0,00	0,00
3511	Einzahlungen aus empfangenen Darlehen von öffentlichen Körperschaften und Rechtsträgern			
3512	Einzahlungen aus empfangenen Darlehen von Beteiligungen			
3513	Einzahlungen aus empfangenen Darlehen von Unternehmen und privaten Haushalten			
3514	Einzahlungen aus Finanzschulden (Finanzunternehmen)			
3515	Einzahlungen aus Aufnahmen von Leasingverbindlichkeiten			
353	Einzahlungen infolge eines Kapitaltauschs bei derivativen Finanzinstrumenten mit Grundgeschäft	0,00	0,00	0,00
3530	Einzahlungen infolge eines Kapitaltauschs bei derivativen Finanzinstrumenten mit Grundgeschäft			
355	Einzahlungen aus dem Abgang von Finanzinstrumenten	0,00	0,00	0,00

Öffentliche Ordnung und Sicherheit (Gruppe 1)

MVAG	Mittelverwendungs- und aufbringungsgruppen (1. und 2. Ebene)	VA 2024	VA 2023	RA 2022
3550	Einzahlungen aus dem Abgang von Finanzinstrumenten			
35	Summe Einzahlungen aus der Finanzierungstätigkeit	0,00	0,00	0,00
361	Auszahlungen aus der Tilgung von Finanzschulden	0,00	0,00	0,00
3611	Auszahlungen aus empfangenen Darlehen von öffentlichen Körperschaften und Rechtsträgern			
3612	Auszahlungen aus empfangenen Darlehen von Beteiligungen			
3613	Auszahlungen aus empfangenen Darlehen von Unternehmen und privaten Haushalten			
3614	Auszahlungen aus Finanzschulden			
3615	Auszahlungen aus Rückzahlungen von Leasingverbindlichkeiten			
363	Auszahlungen infolge eines Kapitaltausches bei derivativen Finanzinstrumenten mit Grundgeschäft	0,00	0,00	0,00
3630	Auszahlungen infolge eines Kapitaltausches bei derivativen Finanzinstrumenten mit Grundgeschäft			
365	Auszahlungen für den Erwerb von Finanzinstrumenten	0,00	0,00	0,00
3650	Auszahlungen für den Erwerb von Finanzinstrumenten			
36	Summe Auszahlungen aus der Finanzierungstätigkeit	0,00	0,00	0,00
SA4	Saldo (4) Geldfluss aus der Finanzierungstätigkeit (35 – 36)	0,00	0,00	0,00
SA5	Saldo (5) Geldfluss aus der voranschlagswirksamen Gebarung (Saldo 3 + Saldo 4)	-289 000,00	-259 400,00	-167 756,31

Unterricht, Erziehung, Sport und Wissenschaft (Gruppe 2)

MVAG	Mittelverwendungs- und aufbringungsgruppen (1. und 2. Ebene)	VA 2024	VA 2023	RA 2022
311	Einzahlungen aus operativer Verwaltungstätigkeit	481 400,00	456 600,00	408 100,79
3111	Einzahlungen aus eigenen Abgaben			
3112	Einzahlungen aus Ertragsanteilen			
3113	Einzahlungen aus Gebühren			
3114	Einzahlungen aus Leistungen	105 900,00	95 000,00	95 302,82
3115	Einzahlungen aus Besitz und wirtschaftlicher Tätigkeit	360 900,00	344 600,00	296 182,33
3116	Einzahlungen aus Veräußerung von geringwertigen Wirtschaftsgütern (GWG) und sonstige Einzahlungen	14 600,00	17 000,00	16 615,64
312	Einzahlungen aus Transfers	116 800,00	100 900,00	134 547,86
3121	Transferzahlungen von Trägern des öffentlichen Rechts	116 800,00	100 900,00	134 547,86
3122	Transferzahlungen von Beteiligungen			
3123	Transferzahlungen von Unternehmen (inkl. Finanzunternehmen)			
3124	Transferzahlungen von Haushalten und Organisationen ohne Erwerbscharakter			
3125	Transferzahlungen vom Ausland			
3126	Investitions- und Tilgungszuschüsse zwischen Unternehmungen und Betrieben der Gebietskörperschaft und der Gebietskörperschaft			
313	Einzahlungen aus Finanzerträgen	0,00	0,00	0,00
3131	Einzahlungen aus Zinserträgen			
3132	Einzahlungen aus Zinsen aus derivativen Finanzinstrumenten mit und ohne Grundgeschäft			
3133	Einzahlungen aus Gewinnentnahmen von marktbestimmten Betrieben			
3134	Sonstige Einzahlungen aus Finanzerträgen			
3135	Einzahlungen aus Dividenden/Gewinnausschüttungen			
31	Summe Einzahlungen operative Gebarung	598 200,00	557 500,00	542 648,65
321	Auszahlungen aus Personalaufwand	860 100,00	707 500,00	608 625,27
3211	Auszahlungen für Personalaufwand (Bezüge, Nebengebühren, und Mehrleistungsvergütungen)	692 100,00	566 300,00	479 055,03
3212	Auszahlungen für gesetzliche und freiwillige Sozialaufwendungen	167 300,00	140 900,00	129 288,85
3213	Auszahlungen aus sonstigem Personalaufwand	700,00	300,00	281,39
322	Auszahlungen aus Sachaufwand	951 800,00	952 900,00	755 659,14
3221	Auszahlungen für Gebrauchs- und Verbrauchsgüter, Handelswaren	72 200,00	70 900,00	57 577,92
3222	Auszahlungen für Verwaltungs- und Betriebsaufwand	100 400,00	94 300,00	67 445,47
3223	Auszahlungen für Leasing- und Mietaufwand	436 800,00	425 000,00	347 938,59
3224	Auszahlungen für Instandhaltung	56 500,00	118 500,00	50 807,53
3225	Sonstige Auszahlungen aus Sachaufwand	285 900,00	244 200,00	231 889,63
3226	Auszahlungen aus der Inanspruchnahme von Haftungen			
323	Auszahlungen aus Transfers	939 300,00	767 800,00	673 316,44
3231	Transferzahlungen an Träger des öffentlichen Rechts	642 400,00	525 200,00	449 761,98

Unterricht, Erziehung, Sport und Wissenschaft (Gruppe 2)

MVAG	Mittelverwendungs- und aufbringungsgruppen (1. und 2. Ebene)	VA 2024	VA 2023	RA 2022
3232	Transferzahlungen an Beteiligungen			
3233	Transferzahlungen an Unternehmen (inkl. Finanzunternehmen)	278 900,00	225 200,00	194 000,00
3234	Transferzahlungen an Haushalte und Organisationen ohne Erwerbscharakter	18 000,00	17 400,00	29 554,46
3235	Transferzahlungen an das Ausland			
3236	Investitions- und Tilgungszuschüsse zwischen Unternehmungen und Betrieben der Gebietskörperschaft und der Gebietskörperschaft			
324	Auszahlungen aus Finanzaufwand	50 700,00	41 300,00	3 208,27
3241	Auszahlungen für Zinsen	50 700,00	41 300,00	3 208,27
3242	Auszahlungen für Zinsen aus derivativen Finanzinstrumenten mit und ohne Grundgeschäft			
3243	Auszahlungen aus Gewinnentnahmen von marktbestimmten Betrieben			
3244	Sonstige Auszahlungen aus Finanzaufwendungen			
32	Summe Auszahlungen operative Gebarung	2 801 900,00	2 469 500,00	2 040 809,12
SA1	Saldo (1) Geldfluss aus der operativen Gebarung (31 – 32)	-2 203 700,00	-1 912 000,00	-1 498 160,47
331	Einzahlungen aus der Investitionstätigkeit	0,00	0,00	0,00
3311	Einzahlungen aus der Veräußerung von immateriellem Vermögen			
3312	Einzahlungen aus der Veräußerung von Grundstücken und Grundstückeinrichtungen			
3313	Einzahlungen aus der Veräußerung von Gebäuden und Bauten			
3314	Einzahlungen aus der Veräußerung von technischen Anlagen, Fahrzeugen und Maschinen			
3315	Einzahlungen aus der Veräußerung von Amts-, Betriebs- und Geschäftsausstattung			
3316	Einzahlungen aus der Veräußerung von Kulturgütern			
3317	Einzahlungen aus der Veräußerung von Beteiligungen			
3318	Einzahlungen aus der Veräußerung von kofinanzierten Schutzbauten			
332	Einzahlungen aus der Rückzahlung von Darlehen sowie gewährten Vorschüssen	0,00	0,00	0,00
3321	Einzahlungen aus Darlehen an Träger des öffentlichen Rechts			
3322	Einzahlungen aus Darlehen an Beteiligungen			
3323	Einzahlungen aus Darlehen an Unternehmen und Haushalte			
3325	Einzahlungen aus Vorschüssen und Anzahlungen			
333	Einzahlungen aus Kapitaltransfers	0,00	25 800,00	0,00
3331	Kapitaltransferzahlungen von Trägern des öffentlichen Rechts		25 800,00	
3332	Kapitaltransferzahlungen von Beteiligungen			
3333	Kapitaltransferzahlungen von Unternehmen			
3334	Kapitaltransferzahlungen von Haushalten und Organisationen ohne Erwerbscharakter			
3335	Kapitaltransferzahlungen vom Ausland			
33	Summe Einzahlungen investive Gebarung	0,00	25 800,00	0,00

Unterricht, Erziehung, Sport und Wissenschaft (Gruppe 2)

MVAG	Mittelverwendungs- und aufbringungsgruppen (1. und 2. Ebene)	VA 2024	VA 2023	RA 2022
341	Auszahlungen aus der Investitionstätigkeit	46 000,00	123 000,00	24 462,69
3411	Auszahlungen für den Erwerb von immateriellem Vermögen			
3412	Auszahlungen für den Erwerb von Grundstücken und Grundstückseinrichtungen		45 000,00	
3413	Auszahlungen für den Erwerb von Gebäuden und Bauten	25 000,00	50 000,00	
3414	Auszahlungen für den Erwerb von technischen Anlagen, Fahrzeugen und Maschinen			
3415	Auszahlungen für den Erwerb von Amts-, Betriebs- und Geschäftsausstattung	21 000,00	28 000,00	24 462,69
3416	Auszahlungen für den Erwerb von Kulturgütern			
3417	Auszahlungen für den Erwerb von Beteiligungen			
3418	Auszahlungen für den Erwerb von kofinanzierten Schutzbauten			
342	Auszahlungen aus der Gewährung von Darlehen sowie gewährten Vorschüssen	0,00	0,00	0,00
3421	Auszahlungen von Darlehen an Träger des öffentlichen Rechts			
3422	Auszahlungen von Darlehen an Beteiligungen			
3423	Auszahlungen von Darlehen an Unternehmen und Haushalte			
3425	Auszahlungen von Vorschüssen und Anzahlungen			
343	Auszahlungen aus Kapitaltransfers	0,00	0,00	0,00
3431	Kapitaltransferzahlungen an Träger des öffentlichen Rechts			
3432	Kapitaltransferzahlungen an Beteiligungen			
3433	Kapitaltransferzahlungen an Unternehmen (Finanzunternehmen)			
3434	Kapitaltransferzahlungen an Haushalte und Organisationen ohne Erwerbscharakter			
3435	Kapitaltransferzahlungen an das Ausland			
34	Summe Auszahlungen investive Gebarung	46 000,00	123 000,00	24 462,69
SA2	Saldo (2) Geldfluss aus der investiven Gebarung (33 – 34)	-46 000,00	-97 200,00	-24 462,69
SA3	Saldo (3) Nettofinanzierungssaldo (Saldo 1 + Saldo 2)	-2 249 700,00	-2 009 200,00	-1 522 623,16
351	Einzahlungen aus der Aufnahme von Finanzschulden	0,00	0,00	0,00
3511	Einzahlungen aus empfangenen Darlehen von öffentlichen Körperschaften und Rechtsträgern			
3512	Einzahlungen aus empfangenen Darlehen von Beteiligungen			
3513	Einzahlungen aus empfangenen Darlehen von Unternehmen und privaten Haushalten			
3514	Einzahlungen aus Finanzschulden (Finanzunternehmen)			
3515	Einzahlungen aus Aufnahmen von Leasingverbindlichkeiten			
353	Einzahlungen infolge eines Kapitaltausches bei derivativen Finanzinstrumenten mit Grundgeschäft	0,00	0,00	0,00
3530	Einzahlungen infolge eines Kapitaltausches bei derivativen Finanzinstrumenten mit Grundgeschäft			
355	Einzahlungen aus dem Abgang von Finanzinstrumenten	0,00	0,00	0,00

Unterricht, Erziehung, Sport und Wissenschaft (Gruppe 2)

MVAG	Mittelverwendungs- und aufbringungsgruppen (1. und 2. Ebene)	VA 2024	VA 2023	RA 2022
3550	Einzahlungen aus dem Abgang von Finanzinstrumenten			
35	Summe Einzahlungen aus der Finanzierungstätigkeit	0,00	0,00	0,00
361	Auszahlungen aus der Tilgung von Finanzschulden	95 500,00	95 500,00	95 419,40
3611	Auszahlungen aus empfangenen Darlehen von öffentlichen Körperschaften und Rechtsträgern			
3612	Auszahlungen aus empfangenen Darlehen von Beteiligungen			
3613	Auszahlungen aus empfangenen Darlehen von Unternehmen und privaten Haushalten			
3614	Auszahlungen aus Finanzschulden	95 500,00	95 500,00	95 419,40
3615	Auszahlungen aus Rückzahlungen von Leasingverbindlichkeiten			
363	Auszahlungen infolge eines Kapitaltausches bei derivativen Finanzinstrumenten mit Grundgeschäft	0,00	0,00	0,00
3630	Auszahlungen infolge eines Kapitaltausches bei derivativen Finanzinstrumenten mit Grundgeschäft			
365	Auszahlungen für den Erwerb von Finanzinstrumenten	0,00	0,00	0,00
3650	Auszahlungen für den Erwerb von Finanzinstrumenten			
36	Summe Auszahlungen aus der Finanzierungstätigkeit	95 500,00	95 500,00	95 419,40
SA4	Saldo (4) Geldfluss aus der Finanzierungstätigkeit (35 – 36)	-95 500,00	-95 500,00	-95 419,40
SA5	Saldo (5) Geldfluss aus der voranschlagswirksamen Gebarung (Saldo 3 + Saldo 4)	-2 345 200,00	-2 104 700,00	-1 618 042,56

Kunst, Kultur und Kultus (Gruppe 3)

MVAG	Mittelverwendungs- und aufbringungsgruppen (1. und 2. Ebene)	VA 2024	VA 2023	RA 2022
311	Einzahlungen aus operativer Verwaltungstätigkeit	8 500,00	8 200,00	9 899,43
3111	Einzahlungen aus eigenen Abgaben			
3112	Einzahlungen aus Ertragsanteilen			
3113	Einzahlungen aus Gebühren			
3114	Einzahlungen aus Leistungen		2 100,00	8 051,43
3115	Einzahlungen aus Besitz und wirtschaftlicher Tätigkeit			
3116	Einzahlungen aus Veräußerung von geringwertigen Wirtschaftsgütern (GWG) und sonstige Einzahlungen	8 500,00	6 100,00	1 848,00
312	Einzahlungen aus Transfers	6 000,00	15 500,00	1 000,00
3121	Transferzahlungen von Trägern des öffentlichen Rechts	6 000,00	15 500,00	1 000,00
3122	Transferzahlungen von Beteiligungen			
3123	Transferzahlungen von Unternehmen (inkl. Finanzunternehmen)			
3124	Transferzahlungen von Haushalten und Organisationen ohne Erwerbscharakter			
3125	Transferzahlungen vom Ausland			
3126	Investitions- und Tilgungszuschüsse zwischen Unternehmungen und Betrieben der Gebietskörperschaft und der Gebietskörperschaft			
313	Einzahlungen aus Finanzerträgen	0,00	0,00	0,00
3131	Einzahlungen aus Zinserträgen			
3132	Einzahlungen aus Zinsen aus derivativen Finanzinstrumenten mit und ohne Grundgeschäft			
3133	Einzahlungen aus Gewinnentnahmen von marktbestimmten Betrieben			
3134	Sonstige Einzahlungen aus Finanzerträgen			
3135	Einzahlungen aus Dividenden/Gewinnausschüttungen			
31	Summe Einzahlungen operative Gebarung	14 500,00	23 700,00	10 899,43
321	Auszahlungen aus Personalaufwand	36 700,00	37 900,00	51 513,38
3211	Auszahlungen für Personalaufwand (Bezüge, Nebengebühren, und Mehrleistungsvergütungen)	29 200,00	30 000,00	38 774,16
3212	Auszahlungen für gesetzliche und freiwillige Sozialaufwendungen	7 500,00	7 900,00	12 739,22
3213	Auszahlungen aus sonstigem Personalaufwand			
322	Auszahlungen aus Sachaufwand	77 800,00	74 100,00	68 122,52
3221	Auszahlungen für Gebrauchs- und Verbrauchsgüter, Handelswaren	4 500,00	4 300,00	3 837,31
3222	Auszahlungen für Verwaltungs- und Betriebsaufwand	2 100,00	2 600,00	1 178,06
3223	Auszahlungen für Leasing- und Mietaufwand			
3224	Auszahlungen für Instandhaltung	5 200,00	5 200,00	3 598,21
3225	Sonstige Auszahlungen aus Sachaufwand	66 000,00	62 000,00	59 508,94
3226	Auszahlungen aus der Inanspruchnahme von Haftungen			
323	Auszahlungen aus Transfers	339 700,00	308 800,00	282 141,62
3231	Transferzahlungen an Träger des öffentlichen Rechts	332 700,00	305 800,00	280 086,62

Kunst, Kultur und Kultus (Gruppe 3)

MVAG	Mittelverwendungs- und aufbringungsgruppen (1. und 2. Ebene)	VA 2024	VA 2023	RA 2022
3232	Transferzahlungen an Beteiligungen			
3233	Transferzahlungen an Unternehmen (inkl. Finanzunternehmen)			
3234	Transferzahlungen an Haushalte und Organisationen ohne Erwerbscharakter	7 000,00	3 000,00	2 055,00
3235	Transferzahlungen an das Ausland			
3236	Investitions- und Tilgungszuschüsse zwischen Unternehmungen und Betrieben der Gebietskörperschaft und der Gebietskörperschaft			
324	Auszahlungen aus Finanzaufwand	0,00	0,00	0,00
3241	Auszahlungen für Zinsen			
3242	Auszahlungen für Zinsen aus derivativen Finanzinstrumenten mit und ohne Grundgeschäft			
3243	Auszahlungen aus Gewinnentnahmen von marktbestimmten Betrieben			
3244	Sonstige Auszahlungen aus Finanzaufwendungen			
32	Summe Auszahlungen operative Gebarung	454 200,00	420 800,00	401 777,52
SA1	Saldo (1) Geldfluss aus der operativen Gebarung (31 – 32)	-439 700,00	-397 100,00	-390 878,09
331	Einzahlungen aus der Investitionstätigkeit	0,00	0,00	0,00
3311	Einzahlungen aus der Veräußerung von immateriellem Vermögen			
3312	Einzahlungen aus der Veräußerung von Grundstücken und Grundstückeinrichtungen			
3313	Einzahlungen aus der Veräußerung von Gebäuden und Bauten			
3314	Einzahlungen aus der Veräußerung von technischen Anlagen, Fahrzeugen und Maschinen			
3315	Einzahlungen aus der Veräußerung von Amts-, Betriebs- und Geschäftsausstattung			
3316	Einzahlungen aus der Veräußerung von Kulturgütern			
3317	Einzahlungen aus der Veräußerung von Beteiligungen			
3318	Einzahlungen aus der Veräußerung von kofinanzierten Schutzbauten			
332	Einzahlungen aus der Rückzahlung von Darlehen sowie gewährten Vorschüssen	0,00	0,00	0,00
3321	Einzahlungen aus Darlehen an Träger des öffentlichen Rechts			
3322	Einzahlungen aus Darlehen an Beteiligungen			
3323	Einzahlungen aus Darlehen an Unternehmen und Haushalte			
3325	Einzahlungen aus Vorschüssen und Anzahlungen			
333	Einzahlungen aus Kapitaltransfers	0,00	0,00	0,00
3331	Kapitaltransferzahlungen von Trägern des öffentlichen Rechts			
3332	Kapitaltransferzahlungen von Beteiligungen			
3333	Kapitaltransferzahlungen von Unternehmen			
3334	Kapitaltransferzahlungen von Haushalten und Organisationen ohne Erwerbscharakter			
3335	Kapitaltransferzahlungen vom Ausland			
33	Summe Einzahlungen investive Gebarung	0,00	0,00	0,00

Kunst, Kultur und Kultus (Gruppe 3)

MVAG	Mittelverwendungs- und aufbringungsgruppen (1. und 2. Ebene)	VA 2024	VA 2023	RA 2022
341	Auszahlungen aus der Investitionstätigkeit	0,00	0,00	0,00
3411	Auszahlungen für den Erwerb von immateriellem Vermögen			
3412	Auszahlungen für den Erwerb von Grundstücken und Grundstückseinrichtungen			
3413	Auszahlungen für den Erwerb von Gebäuden und Bauten			
3414	Auszahlungen für den Erwerb von technischen Anlagen, Fahrzeugen und Maschinen			
3415	Auszahlungen für den Erwerb von Amts-, Betriebs- und Geschäftsausstattung			
3416	Auszahlungen für den Erwerb von Kulturgütern			
3417	Auszahlungen für den Erwerb von Beteiligungen			
3418	Auszahlungen für den Erwerb von kofinanzierten Schutzbauten			
342	Auszahlungen aus der Gewährung von Darlehen sowie gewährten Vorschüssen	0,00	0,00	0,00
3421	Auszahlungen von Darlehen an Träger des öffentlichen Rechts			
3422	Auszahlungen von Darlehen an Beteiligungen			
3423	Auszahlungen von Darlehen an Unternehmen und Haushalte			
3425	Auszahlungen von Vorschüssen und Anzahlungen			
343	Auszahlungen aus Kapitaltransfers	0,00	0,00	0,00
3431	Kapitaltransferzahlungen an Träger des öffentlichen Rechts			
3432	Kapitaltransferzahlungen an Beteiligungen			
3433	Kapitaltransferzahlungen an Unternehmen (Finanzunternehmen)			
3434	Kapitaltransferzahlungen an Haushalte und Organisationen ohne Erwerbscharakter			
3435	Kapitaltransferzahlungen an das Ausland			
34	Summe Auszahlungen investive Gebarung	0,00	0,00	0,00
SA2	Saldo (2) Geldfluss aus der investiven Gebarung (33 – 34)	0,00	0,00	0,00
SA3	Saldo (3) Nettofinanzierungssaldo (Saldo 1 + Saldo 2)	-439 700,00	-397 100,00	-390 878,09
351	Einzahlungen aus der Aufnahme von Finanzschulden	0,00	0,00	0,00
3511	Einzahlungen aus empfangenen Darlehen von öffentlichen Körperschaften und Rechtsträgern			
3512	Einzahlungen aus empfangenen Darlehen von Beteiligungen			
3513	Einzahlungen aus empfangenen Darlehen von Unternehmen und privaten Haushalten			
3514	Einzahlungen aus Finanzschulden (Finanzunternehmen)			
3515	Einzahlungen aus Aufnahmen von Leasingverbindlichkeiten			
353	Einzahlungen infolge eines Kapitaltausches bei derivativen Finanzinstrumenten mit Grundgeschäft	0,00	0,00	0,00
3530	Einzahlungen infolge eines Kapitaltausches bei derivativen Finanzinstrumenten mit Grundgeschäft			
355	Einzahlungen aus dem Abgang von Finanzinstrumenten	0,00	0,00	0,00

Kunst, Kultur und Kultus (Gruppe 3)

MVAG	Mittelverwendungs- und aufbringungsgruppen (1. und 2. Ebene)	VA 2024	VA 2023	RA 2022
3550	Einzahlungen aus dem Abgang von Finanzinstrumenten			
35	Summe Einzahlungen aus der Finanzierungstätigkeit	0,00	0,00	0,00
361	Auszahlungen aus der Tilgung von Finanzschulden	0,00	0,00	0,00
3611	Auszahlungen aus empfangenen Darlehen von öffentlichen Körperschaften und Rechtsträgern			
3612	Auszahlungen aus empfangenen Darlehen von Beteiligungen			
3613	Auszahlungen aus empfangenen Darlehen von Unternehmen und privaten Haushalten			
3614	Auszahlungen aus Finanzschulden			
3615	Auszahlungen aus Rückzahlungen von Leasingverbindlichkeiten			
363	Auszahlungen infolge eines Kapitaltausches bei derivativen Finanzinstrumenten mit Grundgeschäft	0,00	0,00	0,00
3630	Auszahlungen infolge eines Kapitaltausches bei derivativen Finanzinstrumenten mit Grundgeschäft			
365	Auszahlungen für den Erwerb von Finanzinstrumenten	0,00	0,00	0,00
3650	Auszahlungen für den Erwerb von Finanzinstrumenten			
36	Summe Auszahlungen aus der Finanzierungstätigkeit	0,00	0,00	0,00
SA4	Saldo (4) Geldfluss aus der Finanzierungstätigkeit (35 – 36)	0,00	0,00	0,00
SA5	Saldo (5) Geldfluss aus der voranschlagswirksamen Gebarung (Saldo 3 + Saldo 4)	-439 700,00	-397 100,00	-390 878,09

Soziale Wohlfahrt und Wohnbauförderung (Gruppe 4)

MVAG	Mittelverwendungs- und aufbringungsgruppen (1. und 2. Ebene)	VA 2024	VA 2023	RA 2022
311	Einzahlungen aus operativer Verwaltungstätigkeit	0,00	0,00	0,00
3111	Einzahlungen aus eigenen Abgaben			
3112	Einzahlungen aus Ertragsanteilen			
3113	Einzahlungen aus Gebühren			
3114	Einzahlungen aus Leistungen			
3115	Einzahlungen aus Besitz und wirtschaftlicher Tätigkeit			
3116	Einzahlungen aus Veräußerung von geringwertigen Wirtschaftsgütern (GWG) und sonstige Einzahlungen			
312	Einzahlungen aus Transfers	105 000,00	94 600,00	85 433,31
3121	Transferzahlungen von Trägern des öffentlichen Rechts	10 000,00	8 200,00	7 504,23
3122	Transferzahlungen von Beteiligungen			
3123	Transferzahlungen von Unternehmen (inkl. Finanzunternehmen)			
3124	Transferzahlungen von Haushalten und Organisationen ohne Erwerbscharakter	95 000,00	86 400,00	77 929,08
3125	Transferzahlungen vom Ausland			
3126	Investitions- und Tilgungszuschüsse zwischen Unternehmungen und Betrieben der Gebietskörperschaft und der Gebietskörperschaft			
313	Einzahlungen aus Finanzerträgen	0,00	0,00	0,00
3131	Einzahlungen aus Zinserträgen			
3132	Einzahlungen aus Zinsen aus derivativen Finanzinstrumenten mit und ohne Grundgeschäft			
3133	Einzahlungen aus Gewinnentnahmen von marktbestimmten Betrieben			
3134	Sonstige Einzahlungen aus Finanzerträgen			
3135	Einzahlungen aus Dividenden/Gewinnausschüttungen			
31	Summe Einzahlungen operative Gebarung	105 000,00	94 600,00	85 433,31
321	Auszahlungen aus Personalaufwand	23 500,00	23 500,00	16 280,64
3211	Auszahlungen für Personalaufwand (Bezüge, Nebengebühren, und Mehrleistungsvergütungen)			
3212	Auszahlungen für gesetzliche und freiwillige Sozialaufwendungen			
3213	Auszahlungen aus sonstigem Personalaufwand	23 500,00	23 500,00	16 280,64
322	Auszahlungen aus Sachaufwand	123 000,00	105 000,00	104 906,57
3221	Auszahlungen für Gebrauchs- und Verbrauchsgüter, Handelswaren	8 000,00	8 000,00	7 722,00
3222	Auszahlungen für Verwaltungs- und Betriebsaufwand			
3223	Auszahlungen für Leasing- und Mietaufwand			
3224	Auszahlungen für Instandhaltung			
3225	Sonstige Auszahlungen aus Sachaufwand	115 000,00	97 000,00	97 184,57
3226	Auszahlungen aus der Inanspruchnahme von Haftungen			
323	Auszahlungen aus Transfers	1 445 300,00	1 311 500,00	1 306 150,22
3231	Transferzahlungen an Träger des öffentlichen Rechts	1 397 800,00	1 273 000,00	1 267 170,22

Soziale Wohlfahrt und Wohnbauförderung (Gruppe 4)

MVAG	Mittelverwendungs- und aufbringungsgruppen (1. und 2. Ebene)	VA 2024	VA 2023	RA 2022
3232	Transferzahlungen an Beteiligungen			
3233	Transferzahlungen an Unternehmen (inkl. Finanzunternehmen)			
3234	Transferzahlungen an Haushalte und Organisationen ohne Erwerbscharakter	47 500,00	38 500,00	38 980,00
3235	Transferzahlungen an das Ausland			
3236	Investitions- und Tilgungszuschüsse zwischen Unternehmungen und Betrieben der Gebietskörperschaft und der Gebietskörperschaft			
324	Auszahlungen aus Finanzaufwand	0,00	0,00	0,00
3241	Auszahlungen für Zinsen			
3242	Auszahlungen für Zinsen aus derivativen Finanzinstrumenten mit und ohne Grundgeschäft			
3243	Auszahlungen aus Gewinnentnahmen von marktbestimmten Betrieben			
3244	Sonstige Auszahlungen aus Finanzaufwendungen			
32	Summe Auszahlungen operative Gebarung	1 591 800,00	1 440 000,00	1 427 337,43
SA1	Saldo (1) Geldfluss aus der operativen Gebarung (31 – 32)	-1 486 800,00	-1 345 400,00	-1 341 904,12
331	Einzahlungen aus der Investitionstätigkeit	0,00	0,00	0,00
3311	Einzahlungen aus der Veräußerung von immateriellem Vermögen			
3312	Einzahlungen aus der Veräußerung von Grundstücken und Grundstückeinrichtungen			
3313	Einzahlungen aus der Veräußerung von Gebäuden und Bauten			
3314	Einzahlungen aus der Veräußerung von technischen Anlagen, Fahrzeugen und Maschinen			
3315	Einzahlungen aus der Veräußerung von Amts-, Betriebs- und Geschäftsausstattung			
3316	Einzahlungen aus der Veräußerung von Kulturgütern			
3317	Einzahlungen aus der Veräußerung von Beteiligungen			
3318	Einzahlungen aus der Veräußerung von kofinanzierten Schutzbauten			
332	Einzahlungen aus der Rückzahlung von Darlehen sowie gewährten Vorschüssen	0,00	0,00	0,00
3321	Einzahlungen aus Darlehen an Träger des öffentlichen Rechts			
3322	Einzahlungen aus Darlehen an Beteiligungen			
3323	Einzahlungen aus Darlehen an Unternehmen und Haushalte			
3325	Einzahlungen aus Vorschüssen und Anzahlungen			
333	Einzahlungen aus Kapitaltransfers	0,00	0,00	0,00
3331	Kapitaltransferzahlungen von Trägern des öffentlichen Rechts			
3332	Kapitaltransferzahlungen von Beteiligungen			
3333	Kapitaltransferzahlungen von Unternehmen			
3334	Kapitaltransferzahlungen von Haushalten und Organisationen ohne Erwerbscharakter			
3335	Kapitaltransferzahlungen vom Ausland			
33	Summe Einzahlungen investive Gebarung	0,00	0,00	0,00

Soziale Wohlfahrt und Wohnbauförderung (Gruppe 4)

MVAG	Mittelverwendungs- und aufbringungsgruppen (1. und 2. Ebene)	VA 2024	VA 2023	RA 2022
341	Auszahlungen aus der Investitionstätigkeit	0,00	0,00	0,00
3411	Auszahlungen für den Erwerb von immateriellem Vermögen			
3412	Auszahlungen für den Erwerb von Grundstücken und Grundstückseinrichtungen			
3413	Auszahlungen für den Erwerb von Gebäuden und Bauten			
3414	Auszahlungen für den Erwerb von technischen Anlagen, Fahrzeugen und Maschinen			
3415	Auszahlungen für den Erwerb von Amts-, Betriebs- und Geschäftsausstattung			
3416	Auszahlungen für den Erwerb von Kulturgütern			
3417	Auszahlungen für den Erwerb von Beteiligungen			
3418	Auszahlungen für den Erwerb von kofinanzierten Schutzbauten			
342	Auszahlungen aus der Gewährung von Darlehen sowie gewährten Vorschüssen	0,00	0,00	0,00
3421	Auszahlungen von Darlehen an Träger des öffentlichen Rechts			
3422	Auszahlungen von Darlehen an Beteiligungen			
3423	Auszahlungen von Darlehen an Unternehmen und Haushalte			
3425	Auszahlungen von Vorschüssen und Anzahlungen			
343	Auszahlungen aus Kapitaltransfers	0,00	0,00	0,00
3431	Kapitaltransferzahlungen an Träger des öffentlichen Rechts			
3432	Kapitaltransferzahlungen an Beteiligungen			
3433	Kapitaltransferzahlungen an Unternehmen (Finanzunternehmen)			
3434	Kapitaltransferzahlungen an Haushalte und Organisationen ohne Erwerbscharakter			
3435	Kapitaltransferzahlungen an das Ausland			
34	Summe Auszahlungen investive Gebarung	0,00	0,00	0,00
SA2	Saldo (2) Geldfluss aus der investiven Gebarung (33 – 34)	0,00	0,00	0,00
SA3	Saldo (3) Nettofinanzierungssaldo (Saldo 1 + Saldo 2)	-1 486 800,00	-1 345 400,00	-1 341 904,12
351	Einzahlungen aus der Aufnahme von Finanzschulden	0,00	0,00	0,00
3511	Einzahlungen aus empfangenen Darlehen von öffentlichen Körperschaften und Rechtsträgern			
3512	Einzahlungen aus empfangenen Darlehen von Beteiligungen			
3513	Einzahlungen aus empfangenen Darlehen von Unternehmen und privaten Haushalten			
3514	Einzahlungen aus Finanzschulden (Finanzunternehmen)			
3515	Einzahlungen aus Aufnahmen von Leasingverbindlichkeiten			
353	Einzahlungen infolge eines Kapitaltausches bei derivativen Finanzinstrumenten mit Grundgeschäft	0,00	0,00	0,00
3530	Einzahlungen infolge eines Kapitaltausches bei derivativen Finanzinstrumenten mit Grundgeschäft			
355	Einzahlungen aus dem Abgang von Finanzinstrumenten	0,00	0,00	0,00

Soziale Wohlfahrt und Wohnbauförderung (Gruppe 4)

MVAG	Mittelverwendungs- und aufbringungsgruppen (1. und 2. Ebene)	VA 2024	VA 2023	RA 2022
3550	Einzahlungen aus dem Abgang von Finanzinstrumenten			
35	Summe Einzahlungen aus der Finanzierungstätigkeit	0,00	0,00	0,00
361	Auszahlungen aus der Tilgung von Finanzschulden	0,00	0,00	0,00
3611	Auszahlungen aus empfangenen Darlehen von öffentlichen Körperschaften und Rechtsträgern			
3612	Auszahlungen aus empfangenen Darlehen von Beteiligungen			
3613	Auszahlungen aus empfangenen Darlehen von Unternehmen und privaten Haushalten			
3614	Auszahlungen aus Finanzschulden			
3615	Auszahlungen aus Rückzahlungen von Leasingverbindlichkeiten			
363	Auszahlungen infolge eines Kapitaltausches bei derivativen Finanzinstrumenten mit Grundgeschäft	0,00	0,00	0,00
3630	Auszahlungen infolge eines Kapitaltausches bei derivativen Finanzinstrumenten mit Grundgeschäft			
365	Auszahlungen für den Erwerb von Finanzinstrumenten	0,00	0,00	0,00
3650	Auszahlungen für den Erwerb von Finanzinstrumenten			
36	Summe Auszahlungen aus der Finanzierungstätigkeit	0,00	0,00	0,00
SA4	Saldo (4) Geldfluss aus der Finanzierungstätigkeit (35 – 36)	0,00	0,00	0,00
SA5	Saldo (5) Geldfluss aus der voranschlagswirksamen Gebarung (Saldo 3 + Saldo 4)	-1 486 800,00	-1 345 400,00	-1 341 904,12

Gesundheit (Gruppe 5)

MVAG	Mittelverwendungs- und aufbringungsgruppen (1. und 2. Ebene)	VA 2024	VA 2023	RA 2022
311	Einzahlungen aus operativer Verwaltungstätigkeit	7 000,00	5 000,00	2 490,00
3111	Einzahlungen aus eigenen Abgaben			
3112	Einzahlungen aus Ertragsanteilen			
3113	Einzahlungen aus Gebühren			
3114	Einzahlungen aus Leistungen	7 000,00	5 000,00	2 490,00
3115	Einzahlungen aus Besitz und wirtschaftlicher Tätigkeit			
3116	Einzahlungen aus Veräußerung von geringwertigen Wirtschaftsgütern (GWG) und sonstige Einzahlungen			
312	Einzahlungen aus Transfers	53 800,00	53 000,00	57 087,61
3121	Transferzahlungen von Trägern des öffentlichen Rechts	200,00	200,00	41 213,35
3122	Transferzahlungen von Beteiligungen			
3123	Transferzahlungen von Unternehmen (inkl. Finanzunternehmen)	53 500,00	52 800,00	14 474,26
3124	Transferzahlungen von Haushalten und Organisationen ohne Erwerbscharakter	100,00		1 400,00
3125	Transferzahlungen vom Ausland			
3126	Investitions- und Tilgungszuschüsse zwischen Unternehmungen und Betrieben der Gebietskörperschaft und der Gebietskörperschaft			
313	Einzahlungen aus Finanzerträgen	0,00	0,00	0,00
3131	Einzahlungen aus Zinserträgen			
3132	Einzahlungen aus Zinsen aus derivativen Finanzinstrumenten mit und ohne Grundgeschäft			
3133	Einzahlungen aus Gewinnentnahmen von marktbestimmten Betrieben			
3134	Sonstige Einzahlungen aus Finanzerträgen			
3135	Einzahlungen aus Dividenden/Gewinnausschüttungen			
31	Summe Einzahlungen operative Gebarung	60 800,00	58 000,00	59 577,61
321	Auszahlungen aus Personalaufwand	2 000,00	2 000,00	1 673,00
3211	Auszahlungen für Personalaufwand (Bezüge, Nebengebühren, und Mehrleistungsvergütungen)	2 000,00	2 000,00	1 673,00
3212	Auszahlungen für gesetzliche und freiwillige Sozialaufwendungen			
3213	Auszahlungen aus sonstigem Personalaufwand			
322	Auszahlungen aus Sachaufwand	16 800,00	20 300,00	16 108,81
3221	Auszahlungen für Gebrauchs- und Verbrauchsgüter, Handelswaren			
3222	Auszahlungen für Verwaltungs- und Betriebsaufwand	2 500,00	1 000,00	1 848,50
3223	Auszahlungen für Leasing- und Mietaufwand			
3224	Auszahlungen für Instandhaltung			
3225	Sonstige Auszahlungen aus Sachaufwand	14 300,00	19 300,00	14 260,31
3226	Auszahlungen aus der Inanspruchnahme von Haftungen			
323	Auszahlungen aus Transfers	1 799 000,00	1 692 800,00	1 678 925,21
3231	Transferzahlungen an Träger des öffentlichen Rechts	1 799 000,00	1 692 800,00	1 678 925,21

Gesundheit (Gruppe 5)

MVAG	Mittelverwendungs- und aufbringungsgruppen (1. und 2. Ebene)	VA 2024	VA 2023	RA 2022
3232	Transferzahlungen an Beteiligungen			
3233	Transferzahlungen an Unternehmen (inkl. Finanzunternehmen)			
3234	Transferzahlungen an Haushalte und Organisationen ohne Erwerbscharakter			
3235	Transferzahlungen an das Ausland			
3236	Investitions- und Tilgungszuschüsse zwischen Unternehmungen und Betrieben der Gebietskörperschaft und der Gebietskörperschaft			
324	Auszahlungen aus Finanzaufwand	0,00	0,00	0,00
3241	Auszahlungen für Zinsen			
3242	Auszahlungen für Zinsen aus derivativen Finanzinstrumenten mit und ohne Grundgeschäft			
3243	Auszahlungen aus Gewinnentnahmen von marktbestimmten Betrieben			
3244	Sonstige Auszahlungen aus Finanzaufwendungen			
32	Summe Auszahlungen operative Gebarung	1 817 800,00	1 715 100,00	1 696 707,02
SA1	Saldo (1) Geldfluss aus der operativen Gebarung (31 – 32)	-1 757 000,00	-1 657 100,00	-1 637 129,41
331	Einzahlungen aus der Investitionstätigkeit	0,00	0,00	0,00
3311	Einzahlungen aus der Veräußerung von immateriellem Vermögen			
3312	Einzahlungen aus der Veräußerung von Grundstücken und Grundstückeinrichtungen			
3313	Einzahlungen aus der Veräußerung von Gebäuden und Bauten			
3314	Einzahlungen aus der Veräußerung von technischen Anlagen, Fahrzeugen und Maschinen			
3315	Einzahlungen aus der Veräußerung von Amts-, Betriebs- und Geschäftsausstattung			
3316	Einzahlungen aus der Veräußerung von Kulturgütern			
3317	Einzahlungen aus der Veräußerung von Beteiligungen			
3318	Einzahlungen aus der Veräußerung von kofinanzierten Schutzbauten			
332	Einzahlungen aus der Rückzahlung von Darlehen sowie gewährten Vorschüssen	0,00	0,00	0,00
3321	Einzahlungen aus Darlehen an Träger des öffentlichen Rechts			
3322	Einzahlungen aus Darlehen an Beteiligungen			
3323	Einzahlungen aus Darlehen an Unternehmen und Haushalte			
3325	Einzahlungen aus Vorschüssen und Anzahlungen			
333	Einzahlungen aus Kapitaltransfers	0,00	0,00	0,00
3331	Kapitaltransferzahlungen von Trägern des öffentlichen Rechts			
3332	Kapitaltransferzahlungen von Beteiligungen			
3333	Kapitaltransferzahlungen von Unternehmen			
3334	Kapitaltransferzahlungen von Haushalten und Organisationen ohne Erwerbscharakter			
3335	Kapitaltransferzahlungen vom Ausland			
33	Summe Einzahlungen investive Gebarung	0,00	0,00	0,00

Gesundheit (Gruppe 5)

MVAG	Mittelverwendungs- und aufbringungsgruppen (1. und 2. Ebene)	VA 2024	VA 2023	RA 2022
341	Auszahlungen aus der Investitionstätigkeit	0,00	0,00	0,00
3411	Auszahlungen für den Erwerb von immateriellem Vermögen			
3412	Auszahlungen für den Erwerb von Grundstücken und Grundstückseinrichtungen			
3413	Auszahlungen für den Erwerb von Gebäuden und Bauten			
3414	Auszahlungen für den Erwerb von technischen Anlagen, Fahrzeugen und Maschinen			
3415	Auszahlungen für den Erwerb von Amts-, Betriebs- und Geschäftsausstattung			
3416	Auszahlungen für den Erwerb von Kulturgütern			
3417	Auszahlungen für den Erwerb von Beteiligungen			
3418	Auszahlungen für den Erwerb von kofinanzierten Schutzbauten			
342	Auszahlungen aus der Gewährung von Darlehen sowie gewährten Vorschüssen	0,00	0,00	0,00
3421	Auszahlungen von Darlehen an Träger des öffentlichen Rechts			
3422	Auszahlungen von Darlehen an Beteiligungen			
3423	Auszahlungen von Darlehen an Unternehmen und Haushalte			
3425	Auszahlungen von Vorschüssen und Anzahlungen			
343	Auszahlungen aus Kapitaltransfers	0,00	0,00	0,00
3431	Kapitaltransferzahlungen an Träger des öffentlichen Rechts			
3432	Kapitaltransferzahlungen an Beteiligungen			
3433	Kapitaltransferzahlungen an Unternehmen (Finanzunternehmen)			
3434	Kapitaltransferzahlungen an Haushalte und Organisationen ohne Erwerbscharakter			
3435	Kapitaltransferzahlungen an das Ausland			
34	Summe Auszahlungen investive Gebarung	0,00	0,00	0,00
SA2	Saldo (2) Geldfluss aus der investiven Gebarung (33 – 34)	0,00	0,00	0,00
SA3	Saldo (3) Nettofinanzierungssaldo (Saldo 1 + Saldo 2)	-1 757 000,00	-1 657 100,00	-1 637 129,41
351	Einzahlungen aus der Aufnahme von Finanzschulden	0,00	0,00	0,00
3511	Einzahlungen aus empfangenen Darlehen von öffentlichen Körperschaften und Rechtsträgern			
3512	Einzahlungen aus empfangenen Darlehen von Beteiligungen			
3513	Einzahlungen aus empfangenen Darlehen von Unternehmen und privaten Haushalten			
3514	Einzahlungen aus Finanzschulden (Finanzunternehmen)			
3515	Einzahlungen aus Aufnahmen von Leasingverbindlichkeiten			
353	Einzahlungen infolge eines Kapitaltausches bei derivativen Finanzinstrumenten mit Grundgeschäft	0,00	0,00	0,00
3530	Einzahlungen infolge eines Kapitaltausches bei derivativen Finanzinstrumenten mit Grundgeschäft			
355	Einzahlungen aus dem Abgang von Finanzinstrumenten	0,00	0,00	0,00

Gesundheit (Gruppe 5)

MVAG	Mittelverwendungs- und aufbringungsgruppen (1. und 2. Ebene)	VA 2024	VA 2023	RA 2022
3550	Einzahlungen aus dem Abgang von Finanzinstrumenten			
35	Summe Einzahlungen aus der Finanzierungstätigkeit	0,00	0,00	0,00
361	Auszahlungen aus der Tilgung von Finanzschulden	0,00	0,00	0,00
3611	Auszahlungen aus empfangenen Darlehen von öffentlichen Körperschaften und Rechtsträgern			
3612	Auszahlungen aus empfangenen Darlehen von Beteiligungen			
3613	Auszahlungen aus empfangenen Darlehen von Unternehmen und privaten Haushalten			
3614	Auszahlungen aus Finanzschulden			
3615	Auszahlungen aus Rückzahlungen von Leasingverbindlichkeiten			
363	Auszahlungen infolge eines Kapitaltausches bei derivativen Finanzinstrumenten mit Grundgeschäft	0,00	0,00	0,00
3630	Auszahlungen infolge eines Kapitaltausches bei derivativen Finanzinstrumenten mit Grundgeschäft			
365	Auszahlungen für den Erwerb von Finanzinstrumenten	0,00	0,00	0,00
3650	Auszahlungen für den Erwerb von Finanzinstrumenten			
36	Summe Auszahlungen aus der Finanzierungstätigkeit	0,00	0,00	0,00
SA4	Saldo (4) Geldfluss aus der Finanzierungstätigkeit (35 – 36)	0,00	0,00	0,00
SA5	Saldo (5) Geldfluss aus der voranschlagswirksamen Gebarung (Saldo 3 + Saldo 4)	-1 757 000,00	-1 657 100,00	-1 637 129,41

Straßen- und Wasserbau, Verkehr (Gruppe 6)

MVAG	Mittelverwendungs- und aufbringungsgruppen (1. und 2. Ebene)	VA 2024	VA 2023	RA 2022
311	Einzahlungen aus operativer Verwaltungstätigkeit	300,00	300,00	236 717,96
3111	Einzahlungen aus eigenen Abgaben			
3112	Einzahlungen aus Ertragsanteilen			
3113	Einzahlungen aus Gebühren			
3114	Einzahlungen aus Leistungen			
3115	Einzahlungen aus Besitz und wirtschaftlicher Tätigkeit			
3116	Einzahlungen aus Veräußerung von geringwertigen Wirtschaftsgütern (GWG) und sonstige Einzahlungen	300,00	300,00	236 717,96
312	Einzahlungen aus Transfers	385 000,00	274 000,00	305 863,70
3121	Transferzahlungen von Trägern des öffentlichen Rechts	370 000,00	259 000,00	290 000,00
3122	Transferzahlungen von Beteiligungen			
3123	Transferzahlungen von Unternehmen (inkl. Finanzunternehmen)			
3124	Transferzahlungen von Haushalten und Organisationen ohne Erwerbscharakter	15 000,00	15 000,00	15 863,70
3125	Transferzahlungen vom Ausland			
3126	Investitions- und Tilgungszuschüsse zwischen Unternehmungen und Betrieben der Gebietskörperschaft und der Gebietskörperschaft			
313	Einzahlungen aus Finanzerträgen	0,00	0,00	0,00
3131	Einzahlungen aus Zinserträgen			
3132	Einzahlungen aus Zinsen aus derivativen Finanzinstrumenten mit und ohne Grundgeschäft			
3133	Einzahlungen aus Gewinnentnahmen von marktbestimmten Betrieben			
3134	Sonstige Einzahlungen aus Finanzerträgen			
3135	Einzahlungen aus Dividenden/Gewinnausschüttungen			
31	Summe Einzahlungen operative Gebarung	385 300,00	274 300,00	542 581,66
321	Auszahlungen aus Personalaufwand	0,00	0,00	0,00
3211	Auszahlungen für Personalaufwand (Bezüge, Nebengebühren, und Mehrleistungsvergütungen)			
3212	Auszahlungen für gesetzliche und freiwillige Sozialaufwendungen			
3213	Auszahlungen aus sonstigem Personalaufwand			
322	Auszahlungen aus Sachaufwand	171 800,00	215 000,00	249 480,85
3221	Auszahlungen für Gebrauchs- und Verbrauchsgüter, Handelswaren	300,00	300,00	70,02
3222	Auszahlungen für Verwaltungs- und Betriebsaufwand			
3223	Auszahlungen für Leasing- und Mietaufwand			
3224	Auszahlungen für Instandhaltung	79 000,00	95 000,00	159 856,18
3225	Sonstige Auszahlungen aus Sachaufwand	92 500,00	119 700,00	89 554,65
3226	Auszahlungen aus der Inanspruchnahme von Haftungen			
323	Auszahlungen aus Transfers	64 300,00	64 300,00	64 298,00
3231	Transferzahlungen an Träger des öffentlichen Rechts	64 300,00	64 300,00	64 298,00

Straßen- und Wasserbau, Verkehr (Gruppe 6)

MVAG	Mittelverwendungs- und aufbringungsgruppen (1. und 2. Ebene)	VA 2024	VA 2023	RA 2022
3232	Transferzahlungen an Beteiligungen			
3233	Transferzahlungen an Unternehmen (inkl. Finanzunternehmen)			
3234	Transferzahlungen an Haushalte und Organisationen ohne Erwerbscharakter			
3235	Transferzahlungen an das Ausland			
3236	Investitions- und Tilgungszuschüsse zwischen Unternehmungen und Betrieben der Gebietskörperschaft und der Gebietskörperschaft			
324	Auszahlungen aus Finanzaufwand	36 600,00	33 200,00	3 562,35
3241	Auszahlungen für Zinsen	36 600,00	33 200,00	3 562,35
3242	Auszahlungen für Zinsen aus derivativen Finanzinstrumenten mit und ohne Grundgeschäft			
3243	Auszahlungen aus Gewinnentnahmen von marktbestimmten Betrieben			
3244	Sonstige Auszahlungen aus Finanzaufwendungen			
32	Summe Auszahlungen operative Gebarung	272 700,00	312 500,00	317 341,20
SA1	Saldo (1) Geldfluss aus der operativen Gebarung (31 – 32)	112 600,00	-38 200,00	225 240,46
331	Einzahlungen aus der Investitionstätigkeit	0,00	0,00	0,00
3311	Einzahlungen aus der Veräußerung von immateriellem Vermögen			
3312	Einzahlungen aus der Veräußerung von Grundstücken und Grundstückeinrichtungen			
3313	Einzahlungen aus der Veräußerung von Gebäuden und Bauten			
3314	Einzahlungen aus der Veräußerung von technischen Anlagen, Fahrzeugen und Maschinen			
3315	Einzahlungen aus der Veräußerung von Amts-, Betriebs- und Geschäftsausstattung			
3316	Einzahlungen aus der Veräußerung von Kulturgütern			
3317	Einzahlungen aus der Veräußerung von Beteiligungen			
3318	Einzahlungen aus der Veräußerung von kofinanzierten Schutzbauten			
332	Einzahlungen aus der Rückzahlung von Darlehen sowie gewährten Vorschüssen	0,00	0,00	0,00
3321	Einzahlungen aus Darlehen an Träger des öffentlichen Rechts			
3322	Einzahlungen aus Darlehen an Beteiligungen			
3323	Einzahlungen aus Darlehen an Unternehmen und Haushalte			
3325	Einzahlungen aus Vorschüssen und Anzahlungen			
333	Einzahlungen aus Kapitaltransfers	0,00	0,00	0,00
3331	Kapitaltransferzahlungen von Trägern des öffentlichen Rechts			
3332	Kapitaltransferzahlungen von Beteiligungen			
3333	Kapitaltransferzahlungen von Unternehmen			
3334	Kapitaltransferzahlungen von Haushalten und Organisationen ohne Erwerbscharakter			
3335	Kapitaltransferzahlungen vom Ausland			
33	Summe Einzahlungen investive Gebarung	0,00	0,00	0,00

Straßen- und Wasserbau, Verkehr (Gruppe 6)

MVAG	Mittelverwendungs- und aufbringungsgruppen (1. und 2. Ebene)	VA 2024	VA 2023	RA 2022
341	Auszahlungen aus der Investitionstätigkeit	717 000,00	484 000,00	543 179,21
3411	Auszahlungen für den Erwerb von immateriellem Vermögen			
3412	Auszahlungen für den Erwerb von Grundstücken und Grundstückseinrichtungen	717 000,00	484 000,00	543 179,21
3413	Auszahlungen für den Erwerb von Gebäuden und Bauten			
3414	Auszahlungen für den Erwerb von technischen Anlagen, Fahrzeugen und Maschinen			
3415	Auszahlungen für den Erwerb von Amts-, Betriebs- und Geschäftsausstattung			
3416	Auszahlungen für den Erwerb von Kulturgütern			
3417	Auszahlungen für den Erwerb von Beteiligungen			
3418	Auszahlungen für den Erwerb von kofinanzierten Schutzbauten			
342	Auszahlungen aus der Gewährung von Darlehen sowie gewährten Vorschüssen	0,00	0,00	0,00
3421	Auszahlungen von Darlehen an Träger des öffentlichen Rechts			
3422	Auszahlungen von Darlehen an Beteiligungen			
3423	Auszahlungen von Darlehen an Unternehmen und Haushalte			
3425	Auszahlungen von Vorschüssen und Anzahlungen			
343	Auszahlungen aus Kapitaltransfers	0,00	0,00	0,00
3431	Kapitaltransferzahlungen an Träger des öffentlichen Rechts			
3432	Kapitaltransferzahlungen an Beteiligungen			
3433	Kapitaltransferzahlungen an Unternehmen (Finanzunternehmen)			
3434	Kapitaltransferzahlungen an Haushalte und Organisationen ohne Erwerbscharakter			
3435	Kapitaltransferzahlungen an das Ausland			
34	Summe Auszahlungen investive Gebarung	717 000,00	484 000,00	543 179,21
SA2	Saldo (2) Geldfluss aus der investiven Gebarung (33 – 34)	-717 000,00	-484 000,00	-543 179,21
SA3	Saldo (3) Nettofinanzierungssaldo (Saldo 1 + Saldo 2)	-604 400,00	-522 200,00	-317 938,75
351	Einzahlungen aus der Aufnahme von Finanzschulden	0,00	194 000,00	0,00
3511	Einzahlungen aus empfangenen Darlehen von öffentlichen Körperschaften und Rechtsträgern			
3512	Einzahlungen aus empfangenen Darlehen von Beteiligungen			
3513	Einzahlungen aus empfangenen Darlehen von Unternehmen und privaten Haushalten			
3514	Einzahlungen aus Finanzschulden (Finanzunternehmen)		194 000,00	
3515	Einzahlungen aus Aufnahmen von Leasingverbindlichkeiten			
353	Einzahlungen infolge eines Kapitaltausches bei derivativen Finanzinstrumenten mit Grundgeschäft	0,00	0,00	0,00
3530	Einzahlungen infolge eines Kapitaltausches bei derivativen Finanzinstrumenten mit Grundgeschäft			
355	Einzahlungen aus dem Abgang von Finanzinstrumenten	0,00	0,00	0,00

Straßen- und Wasserbau, Verkehr (Gruppe 6)

MVAG	Mittelverwendungs- und aufbringungsgruppen (1. und 2. Ebene)	VA 2024	VA 2023	RA 2022
3550	Einzahlungen aus dem Abgang von Finanzinstrumenten			
35	Summe Einzahlungen aus der Finanzierungstätigkeit	0,00	194 000,00	0,00
361	Auszahlungen aus der Tilgung von Finanzschulden	94 000,00	149 300,00	256 500,00
3611	Auszahlungen aus empfangenen Darlehen von öffentlichen Körperschaften und Rechtsträgern			
3612	Auszahlungen aus empfangenen Darlehen von Beteiligungen			
3613	Auszahlungen aus empfangenen Darlehen von Unternehmen und privaten Haushalten			
3614	Auszahlungen aus Finanzschulden	94 000,00	149 300,00	256 500,00
3615	Auszahlungen aus Rückzahlungen von Leasingverbindlichkeiten			
363	Auszahlungen infolge eines Kapitaltausches bei derivativen Finanzinstrumenten mit Grundgeschäft	0,00	0,00	0,00
3630	Auszahlungen infolge eines Kapitaltausches bei derivativen Finanzinstrumenten mit Grundgeschäft			
365	Auszahlungen für den Erwerb von Finanzinstrumenten	0,00	0,00	0,00
3650	Auszahlungen für den Erwerb von Finanzinstrumenten			
36	Summe Auszahlungen aus der Finanzierungstätigkeit	94 000,00	149 300,00	256 500,00
SA4	Saldo (4) Geldfluss aus der Finanzierungstätigkeit (35 – 36)	-94 000,00	44 700,00	-256 500,00
SA5	Saldo (5) Geldfluss aus der voranschlagswirksamen Gebarung (Saldo 3 + Saldo 4)	-698 400,00	-477 500,00	-574 438,75

Wirtschaftsförderung (Gruppe 7)

MVAG	Mittelverwendungs- und aufbringungsgruppen (1. und 2. Ebene)	VA 2024	VA 2023	RA 2022
311	Einzahlungen aus operativer Verwaltungstätigkeit	0,00	25 000,00	51 112,95
3111	Einzahlungen aus eigenen Abgaben			
3112	Einzahlungen aus Ertragsanteilen			
3113	Einzahlungen aus Gebühren			
3114	Einzahlungen aus Leistungen			
3115	Einzahlungen aus Besitz und wirtschaftlicher Tätigkeit			
3116	Einzahlungen aus Veräußerung von geringwertigen Wirtschaftsgütern (GWG) und sonstige Einzahlungen		25 000,00	51 112,95
312	Einzahlungen aus Transfers	11 000,00	11 000,00	10 038,73
3121	Transferzahlungen von Trägern des öffentlichen Rechts	5 000,00	5 000,00	4 000,00
3122	Transferzahlungen von Beteiligungen			
3123	Transferzahlungen von Unternehmen (inkl. Finanzunternehmen)			
3124	Transferzahlungen von Haushalten und Organisationen ohne Erwerbscharakter	6 000,00	6 000,00	6 038,73
3125	Transferzahlungen vom Ausland			
3126	Investitions- und Tilgungszuschüsse zwischen Unternehmungen und Betrieben der Gebietskörperschaft und der Gebietskörperschaft			
313	Einzahlungen aus Finanzerträgen	0,00	0,00	0,00
3131	Einzahlungen aus Zinserträgen			
3132	Einzahlungen aus Zinsen aus derivativen Finanzinstrumenten mit und ohne Grundgeschäft			
3133	Einzahlungen aus Gewinnentnahmen von marktbestimmten Betrieben			
3134	Sonstige Einzahlungen aus Finanzerträgen			
3135	Einzahlungen aus Dividenden/Gewinnausschüttungen			
31	Summe Einzahlungen operative Gebarung	11 000,00	36 000,00	61 151,68
321	Auszahlungen aus Personalaufwand	0,00	0,00	0,00
3211	Auszahlungen für Personalaufwand (Bezüge, Nebengebühren, und Mehrleistungsvergütungen)			
3212	Auszahlungen für gesetzliche und freiwillige Sozialaufwendungen			
3213	Auszahlungen aus sonstigem Personalaufwand			
322	Auszahlungen aus Sachaufwand	43 300,00	39 900,00	44 179,57
3221	Auszahlungen für Gebrauchs- und Verbrauchsgüter, Handelswaren			
3222	Auszahlungen für Verwaltungs- und Betriebsaufwand			
3223	Auszahlungen für Leasing- und Mietaufwand			
3224	Auszahlungen für Instandhaltung	30 000,00	30 000,00	35 226,29
3225	Sonstige Auszahlungen aus Sachaufwand	13 300,00	9 900,00	8 953,28
3226	Auszahlungen aus der Inanspruchnahme von Haftungen			
323	Auszahlungen aus Transfers	104 000,00	87 000,00	77 679,50
3231	Transferzahlungen an Träger des öffentlichen Rechts			

Wirtschaftsförderung (Gruppe 7)

MVAG	Mittelverwendungs- und aufbringungsgruppen (1. und 2. Ebene)	VA 2024	VA 2023	RA 2022
3232	Transferzahlungen an Beteiligungen			
3233	Transferzahlungen an Unternehmen (inkl. Finanzunternehmen)			
3234	Transferzahlungen an Haushalte und Organisationen ohne Erwerbscharakter	104 000,00	87 000,00	77 679,50
3235	Transferzahlungen an das Ausland			
3236	Investitions- und Tilgungszuschüsse zwischen Unternehmungen und Betrieben der Gebietskörperschaft und der Gebietskörperschaft			
324	Auszahlungen aus Finanzaufwand	0,00	0,00	0,00
3241	Auszahlungen für Zinsen			
3242	Auszahlungen für Zinsen aus derivativen Finanzinstrumenten mit und ohne Grundgeschäft			
3243	Auszahlungen aus Gewinnentnahmen von marktbestimmten Betrieben			
3244	Sonstige Auszahlungen aus Finanzaufwendungen			
32	Summe Auszahlungen operative Gebarung	147 300,00	126 900,00	121 859,07
SA1	Saldo (1) Geldfluss aus der operativen Gebarung (31 – 32)	-136 300,00	-90 900,00	-60 707,39
331	Einzahlungen aus der Investitionstätigkeit	0,00	0,00	0,00
3311	Einzahlungen aus der Veräußerung von immateriellem Vermögen			
3312	Einzahlungen aus der Veräußerung von Grundstücken und Grundstückeinrichtungen			
3313	Einzahlungen aus der Veräußerung von Gebäuden und Bauten			
3314	Einzahlungen aus der Veräußerung von technischen Anlagen, Fahrzeugen und Maschinen			
3315	Einzahlungen aus der Veräußerung von Amts-, Betriebs- und Geschäftsausstattung			
3316	Einzahlungen aus der Veräußerung von Kulturgütern			
3317	Einzahlungen aus der Veräußerung von Beteiligungen			
3318	Einzahlungen aus der Veräußerung von kofinanzierten Schutzbauten			
332	Einzahlungen aus der Rückzahlung von Darlehen sowie gewährten Vorschüssen	0,00	0,00	0,00
3321	Einzahlungen aus Darlehen an Träger des öffentlichen Rechts			
3322	Einzahlungen aus Darlehen an Beteiligungen			
3323	Einzahlungen aus Darlehen an Unternehmen und Haushalte			
3325	Einzahlungen aus Vorschüssen und Anzahlungen			
333	Einzahlungen aus Kapitaltransfers	5 000,00	15 000,00	4 000,00
3331	Kapitaltransferzahlungen von Trägern des öffentlichen Rechts	5 000,00	15 000,00	4 000,00
3332	Kapitaltransferzahlungen von Beteiligungen			
3333	Kapitaltransferzahlungen von Unternehmen			
3334	Kapitaltransferzahlungen von Haushalten und Organisationen ohne Erwerbscharakter			
3335	Kapitaltransferzahlungen vom Ausland			
33	Summe Einzahlungen investive Gebarung	5 000,00	15 000,00	4 000,00

Wirtschaftsförderung (Gruppe 7)

MVAG	Mittelverwendungs- und aufbringungsgruppen (1. und 2. Ebene)	VA 2024	VA 2023	RA 2022
341	Auszahlungen aus der Investitionstätigkeit	15 000,00	35 000,00	59 112,95
3411	Auszahlungen für den Erwerb von immateriellem Vermögen			
3412	Auszahlungen für den Erwerb von Grundstücken und Grundstückseinrichtungen	15 000,00	35 000,00	59 112,95
3413	Auszahlungen für den Erwerb von Gebäuden und Bauten			
3414	Auszahlungen für den Erwerb von technischen Anlagen, Fahrzeugen und Maschinen			
3415	Auszahlungen für den Erwerb von Amts-, Betriebs- und Geschäftsausstattung			
3416	Auszahlungen für den Erwerb von Kulturgütern			
3417	Auszahlungen für den Erwerb von Beteiligungen			
3418	Auszahlungen für den Erwerb von kofinanzierten Schutzbauten			
342	Auszahlungen aus der Gewährung von Darlehen sowie gewährten Vorschüssen	0,00	0,00	0,00
3421	Auszahlungen von Darlehen an Träger des öffentlichen Rechts			
3422	Auszahlungen von Darlehen an Beteiligungen			
3423	Auszahlungen von Darlehen an Unternehmen und Haushalte			
3425	Auszahlungen von Vorschüssen und Anzahlungen			
343	Auszahlungen aus Kapitaltransfers	10 000,00	40 000,00	113 962,86
3431	Kapitaltransferzahlungen an Träger des öffentlichen Rechts			
3432	Kapitaltransferzahlungen an Beteiligungen			
3433	Kapitaltransferzahlungen an Unternehmen (Finanzunternehmen)	10 000,00	40 000,00	113 962,86
3434	Kapitaltransferzahlungen an Haushalte und Organisationen ohne Erwerbscharakter			
3435	Kapitaltransferzahlungen an das Ausland			
34	Summe Auszahlungen investive Gebarung	25 000,00	75 000,00	173 075,81
SA2	Saldo (2) Geldfluss aus der investiven Gebarung (33 – 34)	-20 000,00	-60 000,00	-169 075,81
SA3	Saldo (3) Nettofinanzierungssaldo (Saldo 1 + Saldo 2)	-156 300,00	-150 900,00	-229 783,20
351	Einzahlungen aus der Aufnahme von Finanzschulden	0,00	0,00	0,00
3511	Einzahlungen aus empfangenen Darlehen von öffentlichen Körperschaften und Rechtsträgern			
3512	Einzahlungen aus empfangenen Darlehen von Beteiligungen			
3513	Einzahlungen aus empfangenen Darlehen von Unternehmen und privaten Haushalten			
3514	Einzahlungen aus Finanzschulden (Finanzunternehmen)			
3515	Einzahlungen aus Aufnahmen von Leasingverbindlichkeiten			
353	Einzahlungen infolge eines Kapitaltausches bei derivativen Finanzinstrumenten mit Grundgeschäft	0,00	0,00	0,00
3530	Einzahlungen infolge eines Kapitaltausches bei derivativen Finanzinstrumenten mit Grundgeschäft			
355	Einzahlungen aus dem Abgang von Finanzinstrumenten	0,00	0,00	0,00

Wirtschaftsförderung (Gruppe 7)

MVAG	Mittelverwendungs- und aufbringungsgruppen (1. und 2. Ebene)	VA 2024	VA 2023	RA 2022
3550	Einzahlungen aus dem Abgang von Finanzinstrumenten			
35	Summe Einzahlungen aus der Finanzierungstätigkeit	0,00	0,00	0,00
361	Auszahlungen aus der Tilgung von Finanzschulden	0,00	0,00	0,00
3611	Auszahlungen aus empfangenen Darlehen von öffentlichen Körperschaften und Rechtsträgern			
3612	Auszahlungen aus empfangenen Darlehen von Beteiligungen			
3613	Auszahlungen aus empfangenen Darlehen von Unternehmen und privaten Haushalten			
3614	Auszahlungen aus Finanzschulden			
3615	Auszahlungen aus Rückzahlungen von Leasingverbindlichkeiten			
363	Auszahlungen infolge eines Kapitaltausches bei derivativen Finanzinstrumenten mit Grundgeschäft	0,00	0,00	0,00
3630	Auszahlungen infolge eines Kapitaltausches bei derivativen Finanzinstrumenten mit Grundgeschäft			
365	Auszahlungen für den Erwerb von Finanzinstrumenten	0,00	0,00	0,00
3650	Auszahlungen für den Erwerb von Finanzinstrumenten			
36	Summe Auszahlungen aus der Finanzierungstätigkeit	0,00	0,00	0,00
SA4	Saldo (4) Geldfluss aus der Finanzierungstätigkeit (35 – 36)	0,00	0,00	0,00
SA5	Saldo (5) Geldfluss aus der voranschlagswirksamen Gebarung (Saldo 3 + Saldo 4)	-156 300,00	-150 900,00	-229 783,20

Dienstleistungen (Gruppe 8)

MVAG	Mittelverwendungs- und aufbringungsgruppen (1. und 2. Ebene)	VA 2024	VA 2023	RA 2022
311	Einzahlungen aus operativer Verwaltungstätigkeit	1 946 800,00	1 788 600,00	1 774 878,89
3111	Einzahlungen aus eigenen Abgaben			
3112	Einzahlungen aus Ertragsanteilen			
3113	Einzahlungen aus Gebühren	1 471 600,00	1 451 000,00	1 422 771,43
3114	Einzahlungen aus Leistungen	192 000,00	184 000,00	163 569,10
3115	Einzahlungen aus Besitz und wirtschaftlicher Tätigkeit	165 600,00	146 500,00	129 805,32
3116	Einzahlungen aus Veräußerung von geringwertigen Wirtschaftsgütern (GWG) und sonstige Einzahlungen	117 600,00	7 100,00	58 733,04
312	Einzahlungen aus Transfers	115 100,00	151 900,00	214 302,85
3121	Transferzahlungen von Trägern des öffentlichen Rechts	115 100,00	151 900,00	214 302,85
3122	Transferzahlungen von Beteiligungen			
3123	Transferzahlungen von Unternehmen (inkl. Finanzunternehmen)			
3124	Transferzahlungen von Haushalten und Organisationen ohne Erwerbscharakter			
3125	Transferzahlungen vom Ausland			
3126	Investitions- und Tilgungszuschüsse zwischen Unternehmungen und Betrieben der Gebietskörperschaft und der Gebietskörperschaft			
313	Einzahlungen aus Finanzerträgen	0,00	0,00	0,00
3131	Einzahlungen aus Zinserträgen			
3132	Einzahlungen aus Zinsen aus derivativen Finanzinstrumenten mit und ohne Grundgeschäft			
3133	Einzahlungen aus Gewinnentnahmen von marktbestimmten Betrieben			
3134	Sonstige Einzahlungen aus Finanzerträgen			
3135	Einzahlungen aus Dividenden/Gewinnausschüttungen			
31	Summe Einzahlungen operative Gebarung	2 061 900,00	1 940 500,00	1 989 181,74
321	Auszahlungen aus Personalaufwand	605 000,00	527 400,00	464 687,25
3211	Auszahlungen für Personalaufwand (Bezüge, Nebengebühren, und Mehrleistungsvergütungen)	466 300,00	418 100,00	371 150,53
3212	Auszahlungen für gesetzliche und freiwillige Sozialaufwendungen	138 700,00	109 300,00	93 536,72
3213	Auszahlungen aus sonstigem Personalaufwand			
322	Auszahlungen aus Sachaufwand	1 222 300,00	1 285 800,00	1 039 349,21
3221	Auszahlungen für Gebrauchs- und Verbrauchsgüter, Handelswaren	362 000,00	331 200,00	323 479,99
3222	Auszahlungen für Verwaltungs- und Betriebsaufwand	186 700,00	341 000,00	131 815,14
3223	Auszahlungen für Leasing- und Mietaufwand	77 200,00	71 000,00	54 184,46
3224	Auszahlungen für Instandhaltung	232 100,00	184 100,00	187 207,89
3225	Sonstige Auszahlungen aus Sachaufwand	364 300,00	358 500,00	342 661,73
3226	Auszahlungen aus der Inanspruchnahme von Haftungen			
323	Auszahlungen aus Transfers	396 800,00	480 400,00	327 552,93
3231	Transferzahlungen an Träger des öffentlichen Rechts	365 700,00	452 500,00	306 800,00

Dienstleistungen (Gruppe 8)

MVAG	Mittelverwendungs- und aufbringungsgruppen (1. und 2. Ebene)	VA 2024	VA 2023	RA 2022
3232	Transferzahlungen an Beteiligungen			
3233	Transferzahlungen an Unternehmen (inkl. Finanzunternehmen)	31 100,00	27 900,00	20 752,93
3234	Transferzahlungen an Haushalte und Organisationen ohne Erwerbscharakter			
3235	Transferzahlungen an das Ausland			
3236	Investitions- und Tilgungszuschüsse zwischen Unternehmungen und Betrieben der Gebietskörperschaft und der Gebietskörperschaft			
324	Auszahlungen aus Finanzaufwand	265 500,00	176 200,00	26 186,01
3241	Auszahlungen für Zinsen	265 500,00	176 200,00	26 186,01
3242	Auszahlungen für Zinsen aus derivativen Finanzinstrumenten mit und ohne Grundgeschäft			
3243	Auszahlungen aus Gewinnentnahmen von marktbestimmten Betrieben			
3244	Sonstige Auszahlungen aus Finanzaufwendungen			
32	Summe Auszahlungen operative Gebarung	2 489 600,00	2 469 800,00	1 857 775,40
SA1	Saldo (1) Geldfluss aus der operativen Gebarung (31 – 32)	-427 700,00	-529 300,00	131 406,34
331	Einzahlungen aus der Investitionstätigkeit	0,00	0,00	7 650,00
3311	Einzahlungen aus der Veräußerung von immateriellem Vermögen			
3312	Einzahlungen aus der Veräußerung von Grundstücken und Grundstückeinrichtungen			
3313	Einzahlungen aus der Veräußerung von Gebäuden und Bauten			
3314	Einzahlungen aus der Veräußerung von technischen Anlagen, Fahrzeugen und Maschinen			7 650,00
3315	Einzahlungen aus der Veräußerung von Amts-, Betriebs- und Geschäftsausstattung			
3316	Einzahlungen aus der Veräußerung von Kulturgütern			
3317	Einzahlungen aus der Veräußerung von Beteiligungen			
3318	Einzahlungen aus der Veräußerung von kofinanzierten Schutzbauten			
332	Einzahlungen aus der Rückzahlung von Darlehen sowie gewährten Vorschüssen	0,00	0,00	0,00
3321	Einzahlungen aus Darlehen an Träger des öffentlichen Rechts			
3322	Einzahlungen aus Darlehen an Beteiligungen			
3323	Einzahlungen aus Darlehen an Unternehmen und Haushalte			
3325	Einzahlungen aus Vorschüssen und Anzahlungen			
333	Einzahlungen aus Kapitaltransfers	186 900,00	136 000,00	446 114,65
3331	Kapitaltransferzahlungen von Trägern des öffentlichen Rechts	101 900,00	76 000,00	334 237,87
3332	Kapitaltransferzahlungen von Beteiligungen			
3333	Kapitaltransferzahlungen von Unternehmen			
3334	Kapitaltransferzahlungen von Haushalten und Organisationen ohne Erwerbscharakter	85 000,00	60 000,00	106 824,54
3335	Kapitaltransferzahlungen vom Ausland			5 052,24
33	Summe Einzahlungen investive Gebarung	186 900,00	136 000,00	453 764,65

Dienstleistungen (Gruppe 8)

MVAG	Mittelverwendungs- und aufbringungsgruppen (1. und 2. Ebene)	VA 2024	VA 2023	RA 2022
341	Auszahlungen aus der Investitionstätigkeit	2 495 800,00	2 809 000,00	345 947,89
3411	Auszahlungen für den Erwerb von immateriellem Vermögen			
3412	Auszahlungen für den Erwerb von Grundstücken und Grundstückseinrichtungen	2 431 500,00	2 777 000,00	242 386,70
3413	Auszahlungen für den Erwerb von Gebäuden und Bauten	25 000,00		
3414	Auszahlungen für den Erwerb von technischen Anlagen, Fahrzeugen und Maschinen	14 800,00	2 000,00	65 511,83
3415	Auszahlungen für den Erwerb von Amts-, Betriebs- und Geschäftsausstattung	24 500,00	30 000,00	38 049,36
3416	Auszahlungen für den Erwerb von Kulturgütern			
3417	Auszahlungen für den Erwerb von Beteiligungen			
3418	Auszahlungen für den Erwerb von kofinanzierten Schutzbauten			
342	Auszahlungen aus der Gewährung von Darlehen sowie gewährten Vorschüssen	0,00	0,00	0,00
3421	Auszahlungen von Darlehen an Träger des öffentlichen Rechts			
3422	Auszahlungen von Darlehen an Beteiligungen			
3423	Auszahlungen von Darlehen an Unternehmen und Haushalte			
3425	Auszahlungen von Vorschüssen und Anzahlungen			
343	Auszahlungen aus Kapitaltransfers	0,00	0,00	0,00
3431	Kapitaltransferzahlungen an Träger des öffentlichen Rechts			
3432	Kapitaltransferzahlungen an Beteiligungen			
3433	Kapitaltransferzahlungen an Unternehmen (Finanzunternehmen)			
3434	Kapitaltransferzahlungen an Haushalte und Organisationen ohne Erwerbscharakter			
3435	Kapitaltransferzahlungen an das Ausland			
34	Summe Auszahlungen investive Gebarung	2 495 800,00	2 809 000,00	345 947,89
SA2	Saldo (2) Geldfluss aus der investiven Gebarung (33 – 34)	-2 308 900,00	-2 673 000,00	107 816,76
SA3	Saldo (3) Nettofinanzierungssaldo (Saldo 1 + Saldo 2)	-2 736 600,00	-3 202 300,00	239 223,10
351	Einzahlungen aus der Aufnahme von Finanzschulden	1 120 000,00	1 455 000,00	0,00
3511	Einzahlungen aus empfangenen Darlehen von öffentlichen Körperschaften und Rechtsträgern			
3512	Einzahlungen aus empfangenen Darlehen von Beteiligungen			
3513	Einzahlungen aus empfangenen Darlehen von Unternehmen und privaten Haushalten			
3514	Einzahlungen aus Finanzschulden (Finanzunternehmen)	1 120 000,00	1 455 000,00	
3515	Einzahlungen aus Aufnahmen von Leasingverbindlichkeiten			
353	Einzahlungen infolge eines Kapitaltausches bei derivativen Finanzinstrumenten mit Grundgeschäft	0,00	0,00	0,00
3530	Einzahlungen infolge eines Kapitaltausches bei derivativen Finanzinstrumenten mit Grundgeschäft			
355	Einzahlungen aus dem Abgang von Finanzinstrumenten	0,00	0,00	0,00

Dienstleistungen (Gruppe 8)

MVAG	Mittelverwendungs- und aufbringungsgruppen (1. und 2. Ebene)	VA 2024	VA 2023	RA 2022
3550	Einzahlungen aus dem Abgang von Finanzinstrumenten			
35	Summe Einzahlungen aus der Finanzierungstätigkeit	1 120 000,00	1 455 000,00	0,00
361	Auszahlungen aus der Tilgung von Finanzschulden	451 200,00	467 300,00	843 193,21
3611	Auszahlungen aus empfangenen Darlehen von öffentlichen Körperschaften und Rechtsträgern			
3612	Auszahlungen aus empfangenen Darlehen von Beteiligungen			
3613	Auszahlungen aus empfangenen Darlehen von Unternehmen und privaten Haushalten	2 100,00	2 100,00	2 296,00
3614	Auszahlungen aus Finanzschulden	449 100,00	465 200,00	840 897,21
3615	Auszahlungen aus Rückzahlungen von Leasingverbindlichkeiten			
363	Auszahlungen infolge eines Kapitaltausches bei derivativen Finanzinstrumenten mit Grundgeschäft	0,00	0,00	0,00
3630	Auszahlungen infolge eines Kapitaltausches bei derivativen Finanzinstrumenten mit Grundgeschäft			
365	Auszahlungen für den Erwerb von Finanzinstrumenten	0,00	0,00	0,00
3650	Auszahlungen für den Erwerb von Finanzinstrumenten			
36	Summe Auszahlungen aus der Finanzierungstätigkeit	451 200,00	467 300,00	843 193,21
SA4	Saldo (4) Geldfluss aus der Finanzierungstätigkeit (35 – 36)	668 800,00	987 700,00	-843 193,21
SA5	Saldo (5) Geldfluss aus der voranschlagswirksamen Gebarung (Saldo 3 + Saldo 4)	-2 067 800,00	-2 214 600,00	-603 970,11

Finanzwirtschaft (Gruppe 9)

MVAG	Mittelverwendungs- und aufbringungsgruppen (1. und 2. Ebene)	VA 2024	VA 2023	RA 2022
311	Einzahlungen aus operativer Verwaltungstätigkeit	9 609 000,00	9 694 900,00	9 719 991,61
3111	Einzahlungen aus eigenen Abgaben	4 279 700,00	4 361 000,00	4 298 306,71
3112	Einzahlungen aus Ertragsanteilen	5 312 000,00	5 296 000,00	5 323 566,91
3113	Einzahlungen aus Gebühren			
3114	Einzahlungen aus Leistungen	8 700,00	16 200,00	16 020,99
3115	Einzahlungen aus Besitz und wirtschaftlicher Tätigkeit			
3116	Einzahlungen aus Veräußerung von geringwertigen Wirtschaftsgütern (GWG) und sonstige Einzahlungen	8 600,00	21 700,00	82 097,00
312	Einzahlungen aus Transfers	37 000,00	25 000,00	320 632,43
3121	Transferzahlungen von Trägern des öffentlichen Rechts	37 000,00	25 000,00	320 632,43
3122	Transferzahlungen von Beteiligungen			
3123	Transferzahlungen von Unternehmen (inkl. Finanzunternehmen)			
3124	Transferzahlungen von Haushalten und Organisationen ohne Erwerbscharakter			
3125	Transferzahlungen vom Ausland			
3126	Investitions- und Tilgungszuschüsse zwischen Unternehmungen und Betrieben der Gebietskörperschaft und der Gebietskörperschaft			
313	Einzahlungen aus Finanzerträgen	200,00	100,00	1 904,45
3131	Einzahlungen aus Zinserträgen	200,00	100,00	1 904,45
3132	Einzahlungen aus Zinsen aus derivativen Finanzinstrumenten mit und ohne Grundgeschäft			
3133	Einzahlungen aus Gewinnentnahmen von marktbestimmten Betrieben			
3134	Sonstige Einzahlungen aus Finanzerträgen			
3135	Einzahlungen aus Dividenden/Gewinnausschüttungen			
31	Summe Einzahlungen operative Gebarung	9 646 200,00	9 720 000,00	10 042 528,49
321	Auszahlungen aus Personalaufwand	226 000,00	141 100,00	120 211,50
3211	Auszahlungen für Personalaufwand (Bezüge, Nebengebühren, und Mehrleistungsvergütungen)	173 300,00	114 500,00	95 926,19
3212	Auszahlungen für gesetzliche und freiwillige Sozialaufwendungen	52 700,00	26 600,00	24 285,31
3213	Auszahlungen aus sonstigem Personalaufwand			
322	Auszahlungen aus Sachaufwand	16 500,00	41 900,00	466 693,61
3221	Auszahlungen für Gebrauchs- und Verbrauchsgüter, Handelswaren	1 100,00	1 100,00	566,92
3222	Auszahlungen für Verwaltungs- und Betriebsaufwand			
3223	Auszahlungen für Leasing- und Mietaufwand			
3224	Auszahlungen für Instandhaltung			
3225	Sonstige Auszahlungen aus Sachaufwand	15 400,00	40 800,00	466 126,69
3226	Auszahlungen aus der Inanspruchnahme von Haftungen			
323	Auszahlungen aus Transfers	82 000,00	82 000,00	77 053,10
3231	Transferzahlungen an Träger des öffentlichen Rechts	82 000,00	82 000,00	77 053,10

Finanzwirtschaft (Gruppe 9)

MVAG	Mittelverwendungs- und aufbringungsgruppen (1. und 2. Ebene)	VA 2024	VA 2023	RA 2022
3232	Transferzahlungen an Beteiligungen			
3233	Transferzahlungen an Unternehmen (inkl. Finanzunternehmen)			
3234	Transferzahlungen an Haushalte und Organisationen ohne Erwerbscharakter			
3235	Transferzahlungen an das Ausland			
3236	Investitions- und Tilgungszuschüsse zwischen Unternehmungen und Betrieben der Gebietskörperschaft und der Gebietskörperschaft			
324	Auszahlungen aus Finanzaufwand	6 500,00	9 500,00	5 434,18
3241	Auszahlungen für Zinsen		3 000,00	28,09
3242	Auszahlungen für Zinsen aus derivativen Finanzinstrumenten mit und ohne Grundgeschäft			
3243	Auszahlungen aus Gewinnentnahmen von marktbestimmten Betrieben			
3244	Sonstige Auszahlungen aus Finanzaufwendungen	6 500,00	6 500,00	5 406,09
32	Summe Auszahlungen operative Gebarung	331 000,00	274 500,00	669 392,39
SA1	Saldo (1) Geldfluss aus der operativen Gebarung (31 – 32)	9 315 200,00	9 445 500,00	9 373 136,10
331	Einzahlungen aus der Investitionstätigkeit	0,00	0,00	0,00
3311	Einzahlungen aus der Veräußerung von immateriellem Vermögen			
3312	Einzahlungen aus der Veräußerung von Grundstücken und Grundstückeinrichtungen			
3313	Einzahlungen aus der Veräußerung von Gebäuden und Bauten			
3314	Einzahlungen aus der Veräußerung von technischen Anlagen, Fahrzeugen und Maschinen			
3315	Einzahlungen aus der Veräußerung von Amts-, Betriebs- und Geschäftsausstattung			
3316	Einzahlungen aus der Veräußerung von Kulturgütern			
3317	Einzahlungen aus der Veräußerung von Beteiligungen			
3318	Einzahlungen aus der Veräußerung von kofinanzierten Schutzbauten			
332	Einzahlungen aus der Rückzahlung von Darlehen sowie gewährten Vorschüssen	0,00	0,00	0,00
3321	Einzahlungen aus Darlehen an Träger des öffentlichen Rechts			
3322	Einzahlungen aus Darlehen an Beteiligungen			
3323	Einzahlungen aus Darlehen an Unternehmen und Haushalte			
3325	Einzahlungen aus Vorschüssen und Anzahlungen			
333	Einzahlungen aus Kapitaltransfers	0,00	0,00	0,00
3331	Kapitaltransferzahlungen von Trägern des öffentlichen Rechts			
3332	Kapitaltransferzahlungen von Beteiligungen			
3333	Kapitaltransferzahlungen von Unternehmen			
3334	Kapitaltransferzahlungen von Haushalten und Organisationen ohne Erwerbscharakter			
3335	Kapitaltransferzahlungen vom Ausland			
33	Summe Einzahlungen investive Gebarung	0,00	0,00	0,00

Finanzwirtschaft (Gruppe 9)

MVAG	Mittelverwendungs- und aufbringungsgruppen (1. und 2. Ebene)	VA 2024	VA 2023	RA 2022
341	Auszahlungen aus der Investitionstätigkeit	0,00	5 000,00	0,00
3411	Auszahlungen für den Erwerb von immateriellem Vermögen			
3412	Auszahlungen für den Erwerb von Grundstücken und Grundstückseinrichtungen			
3413	Auszahlungen für den Erwerb von Gebäuden und Bauten			
3414	Auszahlungen für den Erwerb von technischen Anlagen, Fahrzeugen und Maschinen			
3415	Auszahlungen für den Erwerb von Amts-, Betriebs- und Geschäftsausstattung		5 000,00	
3416	Auszahlungen für den Erwerb von Kulturgütern			
3417	Auszahlungen für den Erwerb von Beteiligungen			
3418	Auszahlungen für den Erwerb von kofinanzierten Schutzbauten			
342	Auszahlungen aus der Gewährung von Darlehen sowie gewährten Vorschüssen	0,00	0,00	0,00
3421	Auszahlungen von Darlehen an Träger des öffentlichen Rechts			
3422	Auszahlungen von Darlehen an Beteiligungen			
3423	Auszahlungen von Darlehen an Unternehmen und Haushalte			
3425	Auszahlungen von Vorschüssen und Anzahlungen			
343	Auszahlungen aus Kapitaltransfers	0,00	0,00	0,00
3431	Kapitaltransferzahlungen an Träger des öffentlichen Rechts			
3432	Kapitaltransferzahlungen an Beteiligungen			
3433	Kapitaltransferzahlungen an Unternehmen (Finanzunternehmen)			
3434	Kapitaltransferzahlungen an Haushalte und Organisationen ohne Erwerbscharakter			
3435	Kapitaltransferzahlungen an das Ausland			
34	Summe Auszahlungen investive Gebarung	0,00	5 000,00	0,00
SA2	Saldo (2) Geldfluss aus der investiven Gebarung (33 – 34)	0,00	-5 000,00	0,00
SA3	Saldo (3) Nettofinanzierungssaldo (Saldo 1 + Saldo 2)	9 315 200,00	9 440 500,00	9 373 136,10
351	Einzahlungen aus der Aufnahme von Finanzschulden	0,00	0,00	0,00
3511	Einzahlungen aus empfangenen Darlehen von öffentlichen Körperschaften und Rechtsträgern			
3512	Einzahlungen aus empfangenen Darlehen von Beteiligungen			
3513	Einzahlungen aus empfangenen Darlehen von Unternehmen und privaten Haushalten			
3514	Einzahlungen aus Finanzschulden (Finanzunternehmen)			
3515	Einzahlungen aus Aufnahmen von Leasingverbindlichkeiten			
353	Einzahlungen infolge eines Kapitaltausches bei derivativen Finanzinstrumenten mit Grundgeschäft	0,00	0,00	0,00
3530	Einzahlungen infolge eines Kapitaltausches bei derivativen Finanzinstrumenten mit Grundgeschäft			
355	Einzahlungen aus dem Abgang von Finanzinstrumenten	0,00	0,00	0,00

Finanzwirtschaft (Gruppe 9)

MVAG	Mittelverwendungs- und aufbringungsgruppen (1. und 2. Ebene)	VA 2024	VA 2023	RA 2022
3550	Einzahlungen aus dem Abgang von Finanzinstrumenten			
35	Summe Einzahlungen aus der Finanzierungstätigkeit	0,00	0,00	0,00
361	Auszahlungen aus der Tilgung von Finanzschulden	0,00	0,00	0,00
3611	Auszahlungen aus empfangenen Darlehen von öffentlichen Körperschaften und Rechtsträgern			
3612	Auszahlungen aus empfangenen Darlehen von Beteiligungen			
3613	Auszahlungen aus empfangenen Darlehen von Unternehmen und privaten Haushalten			
3614	Auszahlungen aus Finanzschulden			
3615	Auszahlungen aus Rückzahlungen von Leasingverbindlichkeiten			
363	Auszahlungen infolge eines Kapitaltausches bei derivativen Finanzinstrumenten mit Grundgeschäft	0,00	0,00	0,00
3630	Auszahlungen infolge eines Kapitaltausches bei derivativen Finanzinstrumenten mit Grundgeschäft			
365	Auszahlungen für den Erwerb von Finanzinstrumenten	0,00	0,00	0,00
3650	Auszahlungen für den Erwerb von Finanzinstrumenten			
36	Summe Auszahlungen aus der Finanzierungstätigkeit	0,00	0,00	0,00
SA4	Saldo (4) Geldfluss aus der Finanzierungstätigkeit (35 – 36)	0,00	0,00	0,00
SA5	Saldo (5) Geldfluss aus der voranschlagswirksamen Gebarung (Saldo 3 + Saldo 4)	9 315 200,00	9 440 500,00	9 373 136,10

Querschnitt (Anlage 5b)

VQS-Pos.	Zuordnung der MVAG	Bezeichnung	Anmerkungen	Gesamt-Haushalt	Haushalt ohne Quasi-KG	Quasi-KG ²
Mittelaufbringung (Erträge bzw. Einzahlungen und erhaltene Kapitaltransfers)						
10	3111	Einzahlungen aus eigenen Abgaben		4 279 700,00	4 279 700,00	
11	2112	Erträge aus Ertragsanteilen		5 312 000,00	5 312 000,00	
12	2113, 2114, 2115	Erträge aus Gebühren, Leistungen, Besitz und wirtschaftlicher Tätigkeit		2 476 900,00	868 900,00	1 608 000,00
13	2116	Erträge aus Veräußerungen, sonstige Erträge	ohne Gruppe (Konto) 806, 807, 899	173 800,00	63 700,00	110 100,00
14	2117	Nicht finanzierungswirksame operative Erträge	ohne Gruppe (Konto) 817, 819, 891			
15	212x	Erträge aus Transfers	ohne Gruppe (Konto) 813	839 700,00	774 600,00	65 100,00
16	213x	Finanzerträge	ohne Gruppe (Konto) 818, 821, 825, 826	200,00	200,00	
17	333x	Erhaltene Kapitaltransfers		236 200,00	99 200,00	137 000,00
19	Summe 1 (Mittelaufbringung bereinigt) ³			13 318 500,00	11 398 300,00	1 920 200,00
Mittelverwendung (Aufwendungen)						
20	2211, 2212, 2213	Finanzierungswirksamer Personalaufwand		2 628 500,00	2 627 600,00	900,00
21	2221 - 2225	Finanzierungswirksamer Sachaufwand	ohne Gruppe (Konto) 799	3 431 200,00	2 534 300,00	896 900,00
22	2226	Verluste aus dem Abgang von Anlagevermögen, Rückstellungen für ausstehende Rechnungen	nur Gruppe (Konto) 683, 688			
23	223x	Transferaufwand	ohne Gruppe (Konto) 696, 761	5 455 500,00	5 058 700,00	396 800,00
24	224x	Finanzaufwand	ohne Gruppe (Konto) 652, 654, 682, 694, 697, 699	713 700,00	448 200,00	265 500,00
29	Summe 2 (Mittelverwendung bereinigt) ³			12 228 900,00	10 668 800,00	1 560 100,00
Vermögensbildung (Sachanlagevermögen), inkl. Vorräte						
30	341x	Immaterielle Vermögenswerte und Sachanlagen (Zugang/Auszahlungen)	ohne Gruppe (Konto) 080-083	3 388 800,00	1 865 300,00	1 523 500,00
31	331x	Immaterielle Vermögenswerte und Sachanlagen (Abgang/Einzahlungen)	ohne Gruppe (Konto) 080-083, 800-806 (Abgang mit Minus erfassen)			
32	3221	Vorräte (Saldo/Auszahlungen)	ohne Unterklasse 40-48	464 400,00	139 100,00	325 300,00
39	Summe 3 (Vermögensbildung bereinigt) ³			3 853 200,00	2 004 400,00	1 848 800,00
49	Saldo = Summe 1 - Summe 2 - Summe 3			-2 763 600,00	-1 274 900,00	-1 488 700,00

VQS- Pos.	Zuordnung der MVAG	Bezeichnung	Anmerkungen	Gesamt- Haushalt	Haushalt ohne Quasi-KG	Quasi-KG ²
Überrechnung Quasi-Kapitalgesellschaften (Quasi-KG) gemäß ESVG						
50	2301	Entnahmen von Haushaltsrücklagen		n.a.	n.a.	250 000,00
51	2401	Zuweisungen an Haushaltsrücklagen		n.a.	n.a.	
52	332x	Einzahlungen aus der Rückzahlung von Darlehen sowie gewährten Vorschüssen	ohne Gruppe (Konto) 273, 280-282	n.a.	n.a.	
53	342x	Auszahlungen aus der Gewährung von Darlehen sowie gewährten Vorschüssen	ohne Gruppe (Konto) 273, 280-282	n.a.	n.a.	
54	351x	Einzahlungen aus der Aufnahme von Finanzschulden		n.a.	n.a.	1 120 000,00
55	361x	Auszahlungen aus der Tilgung von Finanzschulden		n.a.	n.a.	-451 200,00
59	Überrechnung Quasi-KG Summe aus Position 49 (Quasi-KG) und Position 50 bis 55			n.a.	n.a.	-569 900,00
60	Finanzierungssaldo (Voranschlag) aus Position 49 (Haushalt ohne Quasi- KG) und Position 59 (Quasi-KG) ¹			n.a.	-1 844 800,00	n.a.
61	Erläuterungen der Gebietskörperschaft (optional)					

1) Entsprechend den Bestimmungen des Artikel 15 Abs. 1 Österreichischer Stabilitätspakt sind die Daten bzw. Grobplanungen der Gemeinden landesweise im Wege der Länder vorzulegen, das ausgewiesene Einzelergebnis der Gemeinde zum Finanzierungssaldo gemäß Pos. 60 hat nur bedingte Aussagekraft für das Gesamtergebnis der Haushaltskoordinierung.

2) Quasi-Kapitalgesellschaften außerhalb des Sektors Staat gemäß ESVG (Ansatz 85-89).

3) Mittelaufbringung und -verwendung sowie Vermögensbildung bereinigt näherungsweise im Sinne der Einnahmen und Ausgaben gemäß ESVG.

Ergebnis- und Finanzierungsvoranschlag Detailnachweis

		MVAG		VC QU	Ergebnisvoranschlag			Finanzierungsvoranschlag		
		EH	FH		VA 2024	VA 2023	RA 2022	VA 2024	VA 2023	RA 2022
0 Vertretungskörper und allgemeine Verwaltung										
00	Gewählte Gemeindeorgane									
000	Gewählte Gemeindeorgane									
000000	Gewählte Gemeindeorgane									
Operative Gebarung										
2/000000+816200	Kostenersätze für Leistungen (GDE- Organe)	2114	3114	13	29 300,00	23 900,00	23 900,00	29 300,00	23 900,00	23 900,00
SU 21 / 31	Summe Erträge / Einzahlungen operative Gebarung				29 300,00	23 900,00	23 900,00	29 300,00	23 900,00	23 900,00
1/000000-582000	DGB zur sozialen Sicherheit	2212	3212	20	20 900,00	9 100,00	8 557,44	20 900,00	9 100,00	8 557,44
1/000000-670000	Versicherungen	2222	3222	24	700,00	700,00	604,00	700,00	700,00	604,00
1/000000-721000	Bezüge der gewählten Organe	2225	3225	22	378 700,00	321 900,00	301 655,58	378 700,00	321 900,00	301 655,58
1/000000-723000	Amtspauschalien und Repräsentationen	2225	3225	24	4 500,00	6 000,00	3 187,94	4 500,00	6 000,00	3 607,94
1/000000-752000	Beitrag Pensionsverband	2231	3231	26	37 500,00	34 100,00	31 568,00	37 500,00	34 100,00	31 568,00
1/000000-757000	Schulungsbeiträge	2234	3234	27	15 000,00	15 000,00	11 949,80	15 000,00	15 000,00	11 949,80
SU 22 / 32	Summe Aufwendungen / Auszahlungen operative Gebarung				457 300,00	386 800,00	357 522,76	457 300,00	386 800,00	357 942,76
SA 0 / SA 1	(0) Nettoergebnis (21 - 22) / (1) Geldfluss operative Gebarung (31 – 32)				-428 000,00	-362 900,00	-333 622,76	-428 000,00	-362 900,00	-334 042,76
SA01	Saldo (01) Haushaltsrücklagen (230 - 240)				0,00	0,00	0,00	0,00	0,00	0,00
SA00	Saldo (00) Nettoergebnis nach Haushaltsrücklagen (Saldo 0 + Saldo 01)				-428 000,00	-362 900,00	-333 622,76			
Investive Gebarung										
SU 33	Summe Einzahlungen investive Gebarung							0,00	0,00	0,00
SU 34	Summe Auszahlungen investive Gebarung							0,00	0,00	0,00
SA2	Saldo (2) Geldfluss aus der Investiven Gebarung (33 – 34)							0,00	0,00	0,00
SA3	Saldo (3) Nettofinanzierungssaldo (Saldo 1 + Saldo 2)							-428 000,00	-362 900,00	-334 042,76
Finanzierungstätigkeit										
SU 35	Summe Einzahlungen aus der Finanzierungstätigkeit							0,00	0,00	0,00
SU 36	Summe Auszahlungen aus der Finanzierungstätigkeit							0,00	0,00	0,00
SA4	Saldo (4) Geldfluss aus der Finanzierungstätigkeit (35 – 36)							0,00	0,00	0,00
SA5	Saldo (5) Geldfluss aus der voranschlagswirksamen Gebarung (Saldo 3 + Saldo 4)							-428 000,00	-362 900,00	-334 042,76
01	Hauptverwaltung									
010	Zentralamt									
010000	Gemeindeamt									
Operative Gebarung										
2/010000+813000	Erträge aus der Auflösung von Investitionszuschüssen (Kapitaltransfers)	2127			4 500,00	4 500,00	4 452,50			
2/010000+816000	Kostenbeiträge (-Ersätze) f. sonst. Leist.	2114	3114	13	12 800,00	9 600,00	8 800,00	12 800,00	9 600,00	8 800,00

		MVAG		VC QU	Ergebnisvoranschlag			Finanzierungsvoranschlag		
		EH	FH		VA 2024	VA 2023	RA 2022	VA 2024	VA 2023	RA 2022
2/010000+816100	Kostenersätze für Leistungen (Verwalt.)	2114	3114	13	97 000,00	86 500,00	71 544,05	97 000,00	86 500,00	71 544,05
2/010000+817000	Erträge aus der Auflösung von sonstigen Rückstellungen	2117			56 100,00					
2/010000+827000	Personalkostenersätze von Dritten	2116	3116	18	800,00	800,00	834,41	800,00	800,00	834,41
2/010000+828000	Ersätze von Ausgaben (HS, MS, WC)	2116	3116	18	22 500,00	27 100,00	28 358,80	22 500,00	27 100,00	28 358,80
2/010000+829000	Drucksortenverkauf	2116	3116	18	100,00	100,00	175,00	100,00	100,00	175,00
2/010000+829100	Sonstige Einnahmen	2116	3116	18	400,00	200,00	682,53	400,00	200,00	682,53
SU 21 / 31	Summe Erträge / Einzahlungen operative Gebarung				194 200,00	128 800,00	114 847,29	133 600,00	124 300,00	110 394,79
1/010000-400000	Geringwertige Wirtschaftsgüter	2221	3221	23	3 000,00	3 000,00	531,41	3 000,00	3 000,00	531,41
1/010000-454000	Reinigung	2221	3221	23	3 300,00	3 000,00	1 268,37	3 300,00	3 000,00	1 268,37
1/010000-456000	Büromaterial	2221	3221	23	4 500,00	4 500,00	4 472,11	4 500,00	4 500,00	4 472,11
1/010000-457000	Gesetzesblätter, Zeitschriften, Formulare	2221	3221	23	2 700,00	2 500,00	1 865,49	2 700,00	2 500,00	1 865,49
1/010000-459000	Sonstige Verbrauchsgüter	2221	3221	23	500,00	500,00	306,35	500,00	500,00	306,35
1/010000-510000	Geldbezüge - VB der Verwaltung	2211	3211	20	366 900,00	322 600,00	275 333,27	366 900,00	322 600,00	275 333,27
1/010000-511000	Geldbezüge - VB in handwerkli. Verwendung	2211	3211	20	97 100,00	88 800,00	79 843,33	97 100,00	88 800,00	79 843,33
1/010000-565000	Mehrleistungsentschädigungen	2211	3211	20	1 000,00	2 000,00	-860,15	1 000,00	2 000,00	-860,15
1/010000-566000	Zuwendungen aus Anlass von Dienstjubiläen	2212	3212	20			5 240,20			5 240,20
1/010000-569000	Fehlgeldentschädigung	2211	3211	20	600,00	600,00	506,52	600,00	600,00	506,52
1/010000-580000	DGB Ausgleichsfonds	2212	3212	20	16 100,00	12 700,00	12 126,09	16 100,00	12 700,00	12 126,09
1/010000-582000	DGB Sozialversicherung - VB	2212	3212	20	33 200,00	28 400,00	29 857,32	33 200,00	28 400,00	29 857,32
1/010000-582100	DGB SV neue VB	2212	3212	20	63 100,00	51 000,00	43 926,09	63 100,00	51 000,00	43 926,09
1/010000-582200	MV-Beitrag	2212	3212	20	4 600,00	3 700,00	3 089,37	4 600,00	3 700,00	3 089,37
1/010000-591000	Dotierung von Rückstellungen für Abfertigungen	2214			7 300,00	2 700,00	9 408,47			
1/010000-592000	Dotierung von Rückstellungen für Jubiläumszuwendungen	2214			14 700,00	4 400,00	10 705,24			
1/010000-600000	Strom	2222	3222	24	31 200,00	59 500,00	22 902,53	31 200,00	59 500,00	22 902,53
1/010000-600300	Heizkosten	2222	3222	24	18 000,00	14 000,00	8 782,78	18 000,00	14 000,00	8 782,78
1/010000-616000	Instandhaltung der Maschinen	2224	3224	24	15 000,00	15 000,00	11 980,37	15 000,00	15 000,00	11 980,37
1/010000-630000	Postdienste (Porto)	2222	3222	24	6 000,00	6 000,00	5 406,61	6 000,00	6 000,00	5 406,61
1/010000-631000	Telekommunikationsdienste	2222	3222	24	15 000,00	10 500,00	12 117,37	15 000,00	10 500,00	12 117,37
1/010000-640000	Beratungskosten (Steuerberater etc.)	2222	3222	24	9 000,00	9 000,00	5 595,07	9 000,00	9 000,00	5 595,07
1/010000-650000	Zinsen für Darlehen D1-07, 08	2241	3241	25	354 400,00	276 100,00	54 159,09	354 400,00	276 100,00	54 159,09
1/010000-670000	Versicherungen	2222	3222	24	17 000,00	16 000,00	13 360,11	17 000,00	16 000,00	13 360,11
1/010000-680000	Planmäßige Abschreibung	2226			283 700,00	285 800,00	290 963,03			
1/010000-710000	Öffentl. Abgaben (Gerichtsgebühren)	2225	3225	24	1 000,00	1 000,00	747,92	1 000,00	1 000,00	747,92
1/010000-711000	Gebühren f. Benützung v. Gemeindeeinricht.	2225	3225	24	2 700,00	2 500,00	2 262,90	2 700,00	2 500,00	2 262,90

		MVAG VC QU			Ergebnisvoranschlag			Finanzierungsvoranschlag		
		EH	FH		VA 2024	VA 2023	RA 2022	VA 2024	VA 2023	RA 2022
1/010000-724000	Reisegebühren	2225	3225	24	100,00	100,00	66,48	100,00	100,00	66,48
1/010000-728000	Entgelte f. sonst. Leist. (EDV, Arb.med.)	2225	3225	24	21 000,00	15 000,00	12 815,57	21 000,00	15 000,00	12 815,57
1/010000-728010	Entgelte f. sonst. Leist. (Facility M.)	2225	3225	24	84 000,00	68 000,00	65 729,78	84 000,00	68 000,00	65 729,78
SU 22 / 32	Summe Aufwendungen / Auszahlungen operative Gebarung				1 476 700,00	1 308 900,00	984 509,09	1 171 000,00	1 016 000,00	673 432,35
SA 0 / SA 1	(0) Nettoergebnis (21 - 22) / (1) Geldfluss operative Gebarung (31 – 32)				-1 282 500,00	-1 180 100,00	-869 661,80	-1 037 400,00	-891 700,00	-563 037,56
SA01	Saldo (01) Haushaltsrücklagen (230 - 240)				0,00	0,00	0,00	0,00	0,00	0,00
SA00	Saldo (00) Nettoergebnis nach Haushaltsrücklagen (Saldo 0 + Saldo 01)				-1 282 500,00	-1 180 100,00	-869 661,80			
Investive Gebarung										
SU 33	Summe Einzahlungen investive Gebarung							0,00	0,00	0,00
1/010000-042000	Amtsausstattung		3415	2 41				15 000,00	20 000,00	10 159,16
1/010000-070000	Aktivierungsfähige Rechte (immaterielle Vermögenswerte-Lizenzen)		3411	2 42				4 000,00	4 000,00	4 256,80
SU 34	Summe Auszahlungen investive Gebarung							19 000,00	24 000,00	14 415,96
SA2	Saldo (2) Geldfluss aus der Investiven Gebarung (33 – 34)							-19 000,00	-24 000,00	-14 415,96
SA3	Saldo (3) Nettofinanzierungssaldo (Saldo 1 + Saldo 2)							-1 056 400,00	-915 700,00	-577 453,52
Finanzierungstätigkeit										
SU 35	Summe Einzahlungen aus der Finanzierungstätigkeit							0,00	0,00	0,00
1/010000-346000	Tilgung Darlehen Bürgerzentrum D1-07, 08		3614	65				362 900,00	362 900,00	362 820,51
SU 36	Summe Auszahlungen aus der Finanzierungstätigkeit							362 900,00	362 900,00	362 820,51
SA4	Saldo (4) Geldfluss aus der Finanzierungstätigkeit (35 – 36)							-362 900,00	-362 900,00	-362 820,51
SA5	Saldo (5) Geldfluss aus der voranschlagswirksamen Gebarung (Saldo 3 + Saldo 4)							-1 419 300,00	-1 278 600,00	-940 274,03
019	Repräsentation									
019000	Repräsentation									
Operative Gebarung										
SU 21 / 31	Summe Erträge / Einzahlungen operative Gebarung				0,00	0,00	0,00	0,00	0,00	0,00
1/019000-723000	Repräsentationsauslagen	2225	3225	24	9 000,00	8 000,00	10 050,84	9 000,00	8 000,00	10 050,84
SU 22 / 32	Summe Aufwendungen / Auszahlungen operative Gebarung				9 000,00	8 000,00	10 050,84	9 000,00	8 000,00	10 050,84
SA 0 / SA 1	(0) Nettoergebnis (21 - 22) / (1) Geldfluss operative Gebarung (31 – 32)				-9 000,00	-8 000,00	-10 050,84	-9 000,00	-8 000,00	-10 050,84
SA01	Saldo (01) Haushaltsrücklagen (230 - 240)				0,00	0,00	0,00	0,00	0,00	0,00
SA00	Saldo (00) Nettoergebnis nach Haushaltsrücklagen (Saldo 0 + Saldo 01)				-9 000,00	-8 000,00	-10 050,84			
Investive Gebarung										
SU 33	Summe Einzahlungen investive Gebarung							0,00	0,00	0,00
SU 34	Summe Auszahlungen investive Gebarung							0,00	0,00	0,00
SA2	Saldo (2) Geldfluss aus der Investiven Gebarung (33 – 34)							0,00	0,00	0,00
SA3	Saldo (3) Nettofinanzierungssaldo (Saldo 1 + Saldo 2)							-9 000,00	-8 000,00	-10 050,84

		MVAG VC QU			Ergebnisvoranschlag			Finanzierungsvoranschlag		
		EH	FH		VA 2024	VA 2023	RA 2022	VA 2024	VA 2023	RA 2022
Finanzierungstätigkeit										
SU 35	Summe Einzahlungen aus der Finanzierungstätigkeit							0,00	0,00	0,00
SU 36	Summe Auszahlungen aus der Finanzierungstätigkeit							0,00	0,00	0,00
SA4	Saldo (4) Geldfluss aus der Finanzierungstätigkeit (35 – 36)							0,00	0,00	0,00
SA5	Saldo (5) Geldfluss aus der voranschlagswirksamen Gebarung (Saldo 3 + Saldo 4)							-9 000,00	-8 000,00	-10 050,84
02 Hauptverwaltung										
021 Statistisches Amt										
021000 Statistisches Amt										
Operative Gebarung										
2/021000+816000	Ersätze für statistische Erhebungen	2114	3114	13	100,00	100,00	74,62	100,00	100,00	74,62
SU 21 / 31	Summe Erträge / Einzahlungen operative Gebarung				100,00	100,00	74,62	100,00	100,00	74,62
SU 22 / 32	Summe Aufwendungen / Auszahlungen operative Gebarung				0,00	0,00	0,00	0,00	0,00	0,00
SA 0 / SA 1	(0) Nettoergebnis (21 - 22) / (1) Geldfluss operative Gebarung (31 – 32)				100,00	100,00	74,62	100,00	100,00	74,62
SA01	Saldo (01) Haushaltsrücklagen (230 - 240)				0,00	0,00	0,00	0,00	0,00	0,00
SA00	Saldo (00) Nettoergebnis nach Haushaltsrücklagen (Saldo 0 + Saldo 01)				100,00	100,00	74,62			
Investive Gebarung										
SU 33	Summe Einzahlungen investive Gebarung							0,00	0,00	0,00
SU 34	Summe Auszahlungen investive Gebarung							0,00	0,00	0,00
SA2	Saldo (2) Geldfluss aus der Investiven Gebarung (33 – 34)							0,00	0,00	0,00
SA3	Saldo (3) Nettofinanzierungssaldo (Saldo 1 + Saldo 2)							100,00	100,00	74,62
Finanzierungstätigkeit										
SU 35	Summe Einzahlungen aus der Finanzierungstätigkeit							0,00	0,00	0,00
SU 36	Summe Auszahlungen aus der Finanzierungstätigkeit							0,00	0,00	0,00
SA4	Saldo (4) Geldfluss aus der Finanzierungstätigkeit (35 – 36)							0,00	0,00	0,00
SA5	Saldo (5) Geldfluss aus der voranschlagswirksamen Gebarung (Saldo 3 + Saldo 4)							100,00	100,00	74,62
022 Standesamt										
022000 Standesamt u. Staatsbürgerschaft										
Operative Gebarung										
SU 21 / 31	Summe Erträge / Einzahlungen operative Gebarung				0,00	0,00	0,00	0,00	0,00	0,00
1/022000-752000	Standesamts- u. Staatsbgsch.beitrag	2231	3231	26	79 600,00	68 100,00	66 813,00	79 600,00	68 100,00	66 813,00
SU 22 / 32	Summe Aufwendungen / Auszahlungen operative Gebarung				79 600,00	68 100,00	66 813,00	79 600,00	68 100,00	66 813,00
SA 0 / SA 1	(0) Nettoergebnis (21 - 22) / (1) Geldfluss operative Gebarung (31 – 32)				-79 600,00	-68 100,00	-66 813,00	-79 600,00	-68 100,00	-66 813,00
SA01	Saldo (01) Haushaltsrücklagen (230 - 240)				0,00	0,00	0,00	0,00	0,00	0,00
SA00	Saldo (00) Nettoergebnis nach Haushaltsrücklagen (Saldo 0 + Saldo 01)				-79 600,00	-68 100,00	-66 813,00			

		MVAG VC QU			Ergebnisvoranschlag			Finanzierungsvoranschlag		
		EH	FH		VA 2024	VA 2023	RA 2022	VA 2024	VA 2023	RA 2022
Investive Gebarung										
SU 33	Summe Einzahlungen investive Gebarung							0,00	0,00	0,00
SU 34	Summe Auszahlungen investive Gebarung							0,00	0,00	0,00
SA2	Saldo (2) Geldfluss aus der Investiven Gebarung (33 – 34)							0,00	0,00	0,00
SA3	Saldo (3) Nettofinanzierungssaldo (Saldo 1 + Saldo 2)							-79 600,00	-68 100,00	-66 813,00
Finanzierungstätigkeit										
SU 35	Summe Einzahlungen aus der Finanzierungstätigkeit							0,00	0,00	0,00
SU 36	Summe Auszahlungen aus der Finanzierungstätigkeit							0,00	0,00	0,00
SA4	Saldo (4) Geldfluss aus der Finanzierungstätigkeit (35 – 36)							0,00	0,00	0,00
SA5	Saldo (5) Geldfluss aus der voranschlagswirksamen Gebarung (Saldo 3 + Saldo 4)							-79 600,00	-68 100,00	-66 813,00
023	Einwohneramt									
023000	Einwohneramt									
Operative Gebarung										
SU 21 / 31	Summe Erträge / Einzahlungen operative Gebarung				0,00	0,00	0,00	0,00	0,00	0,00
1/023000-400000	Geringwertige Wirtschaftsgüter	2221	3221	23	100,00	100,00		100,00	100,00	
1/023000-456000	Büromaterial	2221	3221	23	400,00	400,00	267,63	400,00	400,00	267,63
1/023000-457000	Gesetzblätter, Zeitschriften, Formulare	2221	3221	23	200,00	200,00		200,00	200,00	
1/023000-459000	Sonstige Verbrauchsgüter	2221	3221	23	100,00	100,00		100,00	100,00	
1/023000-510000	Geldbezüge - VB der Verwaltung	2211	3211	20	88 100,00	81 800,00	53 823,00	88 100,00	81 800,00	53 823,00
1/023000-565000	Mehrleistungsentschädigungen	2211	3211	20	2 100,00	300,00		2 100,00	300,00	
1/023000-569000	Sonstige Nebengebühren	2211	3211		600,00			600,00		
1/023000-580000	DGB Ausgleichsfonds	2212	3212	20	3 300,00	3 200,00	2 190,01	3 300,00	3 200,00	2 190,01
1/023000-582100	Sonstige Dienstgeberbeiträge zur sozialen Sicherheit	2212	3212	20	17 700,00	16 300,00	11 166,51	17 700,00	16 300,00	11 166,51
1/023000-582200	MV-Beiträge	2212	3212	20	1 300,00	1 200,00	726,36	1 300,00	1 200,00	726,36
1/023000-592000	Dotierung von Rückstellungen für Jubiläumszuwendungen	2214			2 900,00	1 200,00	1 685,30			
1/023000-724000	Reisegebühren	2225	3225	24	300,00	100,00	27,73	300,00	100,00	27,73
1/023000-728000	Entgelte für sonstige Leistungen (EDV)	2225	3225	24	4 000,00	4 000,00	3 385,17	4 000,00	4 000,00	3 385,17
SU 22 / 32	Summe Aufwendungen / Auszahlungen operative Gebarung				121 100,00	108 900,00	73 271,71	118 200,00	107 700,00	71 586,41
SA 0 / SA 1	(0) Nettoergebnis (21 - 22) / (1) Geldfluss operative Gebarung (31 – 32)				-121 100,00	-108 900,00	-73 271,71	-118 200,00	-107 700,00	-71 586,41
SA01	Saldo (01) Haushaltsrücklagen (230 - 240)				0,00	0,00	0,00	0,00	0,00	0,00
SA00	Saldo (00) Nettoergebnis nach Haushaltsrücklagen (Saldo 0 + Saldo 01)				-121 100,00	-108 900,00	-73 271,71			
Investive Gebarung										
SU 33	Summe Einzahlungen investive Gebarung							0,00	0,00	0,00
SU 34	Summe Auszahlungen investive Gebarung							0,00	0,00	0,00
SA2	Saldo (2) Geldfluss aus der Investiven Gebarung (33 – 34)							0,00	0,00	0,00

		MVAG VC QU			Ergebnisvoranschlag			Finanzierungsvoranschlag		
		EH	FH		VA 2024	VA 2023	RA 2022	VA 2024	VA 2023	RA 2022
SA3	Saldo (3) Nettofinanzierungssaldo (Saldo 1 + Saldo 2)							-118 200,00	-107 700,00	-71 586,41
Finanzierungstätigkeit										
SU 35	Summe Einzahlungen aus der Finanzierungstätigkeit							0,00	0,00	0,00
SU 36	Summe Auszahlungen aus der Finanzierungstätigkeit							0,00	0,00	0,00
SA4	Saldo (4) Geldfluss aus der Finanzierungstätigkeit (35 – 36)							0,00	0,00	0,00
SA5	Saldo (5) Geldfluss aus der voranschlagswirksamen Gebarung (Saldo 3 + Saldo 4)							-118 200,00	-107 700,00	-71 586,41
024 Wahlamt										
024000 Wahlamt										
Operative Gebarung										
2/024000+816000	Kostenbeiträge für Wahlen	2114	3114	13	6 000,00	4 000,00	4 406,28	6 000,00	4 000,00	4 406,28
SU 21 / 31	Summe Erträge / Einzahlungen operative Gebarung				6 000,00	4 000,00	4 406,28	6 000,00	4 000,00	4 406,28
1/024000-565000	Mehrleistungsvergütungen	2211	3211	20			340,95			340,95
1/024000-580000	DGB zum Ausgleichfonds für Familienb.	2212	3212	20			13,28			13,28
1/024000-582000	DGB zur sozialen Sicherheit	2212	3212	20			31,40			31,40
1/024000-582100	DGB SV - neue VB	2212	3212	20			38,01			38,01
1/024000-582200	MV - Beitrag	2212	3212	20			1,75			1,75
1/024000-728000	Kosten der Wahlen	2225	3225	24	25 000,00	11 000,00	8 056,46	25 000,00	11 000,00	8 056,46
SU 22 / 32	Summe Aufwendungen / Auszahlungen operative Gebarung				25 000,00	11 000,00	8 481,85	25 000,00	11 000,00	8 481,85
SA 0 / SA 1	(0) Nettoergebnis (21 - 22) / (1) Geldfluss operative Gebarung (31 – 32)				-19 000,00	-7 000,00	-4 075,57	-19 000,00	-7 000,00	-4 075,57
SA01	Saldo (01) Haushaltsrücklagen (230 - 240)				0,00	0,00	0,00	0,00	0,00	0,00
SA00	Saldo (00) Nettoergebnis nach Haushaltsrücklagen (Saldo 0 + Saldo 01)				-19 000,00	-7 000,00	-4 075,57			
Investive Gebarung										
SU 33	Summe Einzahlungen investive Gebarung							0,00	0,00	0,00
SU 34	Summe Auszahlungen investive Gebarung							0,00	0,00	0,00
SA2	Saldo (2) Geldfluss aus der Investiven Gebarung (33 – 34)							0,00	0,00	0,00
SA3	Saldo (3) Nettofinanzierungssaldo (Saldo 1 + Saldo 2)							-19 000,00	-7 000,00	-4 075,57
Finanzierungstätigkeit										
SU 35	Summe Einzahlungen aus der Finanzierungstätigkeit							0,00	0,00	0,00
SU 36	Summe Auszahlungen aus der Finanzierungstätigkeit							0,00	0,00	0,00
SA4	Saldo (4) Geldfluss aus der Finanzierungstätigkeit (35 – 36)							0,00	0,00	0,00
SA5	Saldo (5) Geldfluss aus der voranschlagswirksamen Gebarung (Saldo 3 + Saldo 4)							-19 000,00	-7 000,00	-4 075,57
029 Amtsgebäude										
029000 Amtsgebäude										
Operative Gebarung										
SU 21 / 31	Summe Erträge / Einzahlungen operative Gebarung				0,00	0,00	0,00	0,00	0,00	0,00
1/029000-400000	Geringwertige Anschaffungen	2221	3221	23	1 000,00	1 000,00	1 175,53	1 000,00	1 000,00	1 175,53

		MVAG VC QU			Ergebnisvoranschlag			Finanzierungsvoranschlag		
		EH	FH		VA 2024	VA 2023	RA 2022	VA 2024	VA 2023	RA 2022
1/029000-614000	Instandhaltung des Amtsgebäudes	2224	3224	24	5 000,00	5 000,00	152,23	5 000,00	5 000,00	152,23
1/029000-680000	Planmäßige Abschreibung	2226			1 000,00	4 100,00	4 757,12			
1/029000-728000	Entgelte für sonstige Leistungen	2225	3225	24	500,00	500,00		500,00	500,00	
SU 22 / 32	Summe Aufwendungen / Auszahlungen operative Gebarung				7 500,00	10 600,00	6 084,88	6 500,00	6 500,00	1 327,76
SA 0 / SA 1	(0) Nettoergebnis (21 - 22) / (1) Geldfluss operative Gebarung (31 – 32)				-7 500,00	-10 600,00	-6 084,88	-6 500,00	-6 500,00	-1 327,76
SA01	Saldo (01) Haushaltsrücklagen (230 - 240)				0,00	0,00	0,00	0,00	0,00	0,00
SA00	Saldo (00) Nettoergebnis nach Haushaltsrücklagen (Saldo 0 + Saldo 01)				-7 500,00	-10 600,00	-6 084,88			
Investive Gebarung										
SU 33	Summe Einzahlungen investive Gebarung							0,00	0,00	0,00
SU 34	Summe Auszahlungen investive Gebarung							0,00	0,00	0,00
SA2	Saldo (2) Geldfluss aus der Investiven Gebarung (33 – 34)							0,00	0,00	0,00
SA3	Saldo (3) Nettofinanzierungssaldo (Saldo 1 + Saldo 2)							-6 500,00	-6 500,00	-1 327,76
Finanzierungstätigkeit										
SU 35	Summe Einzahlungen aus der Finanzierungstätigkeit							0,00	0,00	0,00
SU 36	Summe Auszahlungen aus der Finanzierungstätigkeit							0,00	0,00	0,00
SA4	Saldo (4) Geldfluss aus der Finanzierungstätigkeit (35 – 36)							0,00	0,00	0,00
SA5	Saldo (5) Geldfluss aus der voranschlagswirksamen Gebarung (Saldo 3 + Saldo 4)							-6 500,00	-6 500,00	-1 327,76
03 Bauverwaltung										
031 Amt für Raumordnung und Raumplanung										
031000 Raumordnung/ Raumplanung										
Operative Gebarung										
SU 21 / 31	Summe Erträge / Einzahlungen operative Gebarung				0,00	0,00	0,00	0,00	0,00	0,00
1/031000-680000	Planmäßige Abschreibung	2226			7 000,00	7 500,00	8 497,32			
1/031000-728000	Flächenwidmungsplan	2225	3225	24	5 000,00	10 000,00		5 000,00	10 000,00	
SU 22 / 32	Summe Aufwendungen / Auszahlungen operative Gebarung				12 000,00	17 500,00	8 497,32	5 000,00	10 000,00	0,00
SA 0 / SA 1	(0) Nettoergebnis (21 - 22) / (1) Geldfluss operative Gebarung (31 – 32)				-12 000,00	-17 500,00	-8 497,32	-5 000,00	-10 000,00	0,00
SA01	Saldo (01) Haushaltsrücklagen (230 - 240)				0,00	0,00	0,00	0,00	0,00	0,00
SA00	Saldo (00) Nettoergebnis nach Haushaltsrücklagen (Saldo 0 + Saldo 01)				-12 000,00	-17 500,00	-8 497,32			
Investive Gebarung										
SU 33	Summe Einzahlungen investive Gebarung							0,00	0,00	0,00
SU 34	Summe Auszahlungen investive Gebarung							0,00	0,00	0,00
SA2	Saldo (2) Geldfluss aus der Investiven Gebarung (33 – 34)							0,00	0,00	0,00
SA3	Saldo (3) Nettofinanzierungssaldo (Saldo 1 + Saldo 2)							-5 000,00	-10 000,00	0,00
Finanzierungstätigkeit										
SU 35	Summe Einzahlungen aus der Finanzierungstätigkeit							0,00	0,00	0,00
SU 36	Summe Auszahlungen aus der Finanzierungstätigkeit							0,00	0,00	0,00

		MVAG VC QU			Ergebnisvoranschlag			Finanzierungsvoranschlag		
		EH	FH		VA 2024	VA 2023	RA 2022	VA 2024	VA 2023	RA 2022
SA4	Saldo (4) Geldfluss aus der Finanzierungstätigkeit (35 – 36)							0,00	0,00	0,00
SA5	Saldo (5) Geldfluss aus der voranschlagswirksamen Gebarung (Saldo 3 + Saldo 4)							-5 000,00	-10 000,00	0,00
032	Vermessungsamt									
032000	Vermessungsamt									
Operative Gebarung										
SU 21 / 31	Summe Erträge / Einzahlungen operative Gebarung				0,00	0,00	0,00	0,00	0,00	0,00
1/032000-728000	Vermarktung des Gemeindegebietes	2225	3225	24	3 000,00	3 000,00	2 628,00	3 000,00	3 000,00	2 628,00
SU 22 / 32	Summe Aufwendungen / Auszahlungen operative Gebarung				3 000,00	3 000,00	2 628,00	3 000,00	3 000,00	2 628,00
SA 0 / SA 1	(0) Nettoergebnis (21 - 22) / (1) Geldfluss operative Gebarung (31 – 32)				-3 000,00	-3 000,00	-2 628,00	-3 000,00	-3 000,00	-2 628,00
SA01	Saldo (01) Haushaltsrücklagen (230 - 240)				0,00	0,00	0,00	0,00	0,00	0,00
SA00	Saldo (00) Nettoergebnis nach Haushaltsrücklagen (Saldo 0 + Saldo 01)				-3 000,00	-3 000,00	-2 628,00			
Investive Gebarung										
SU 33	Summe Einzahlungen investive Gebarung							0,00	0,00	0,00
SU 34	Summe Auszahlungen investive Gebarung							0,00	0,00	0,00
SA2	Saldo (2) Geldfluss aus der Investiven Gebarung (33 – 34)							0,00	0,00	0,00
SA3	Saldo (3) Nettofinanzierungssaldo (Saldo 1 + Saldo 2)							-3 000,00	-3 000,00	-2 628,00
Finanzierungstätigkeit										
SU 35	Summe Einzahlungen aus der Finanzierungstätigkeit							0,00	0,00	0,00
SU 36	Summe Auszahlungen aus der Finanzierungstätigkeit							0,00	0,00	0,00
SA4	Saldo (4) Geldfluss aus der Finanzierungstätigkeit (35 – 36)							0,00	0,00	0,00
SA5	Saldo (5) Geldfluss aus der voranschlagswirksamen Gebarung (Saldo 3 + Saldo 4)							-3 000,00	-3 000,00	-2 628,00
06	Sonstige Maßnahmen									
060	Beiträge an Verbände, Vereine oder sonstige Organisationen									
060000	Beiträge an Verbände, Vereine u. Sonst.									
Operative Gebarung										
SU 21 / 31	Summe Erträge / Einzahlungen operative Gebarung				0,00	0,00	0,00	0,00	0,00	0,00
1/060000-726000	Beiträge an GDEvertreterVB. u. sonst. Verb.	2225	3225	24	33 000,00	31 500,00	32 928,29	33 000,00	31 500,00	32 928,29
SU 22 / 32	Summe Aufwendungen / Auszahlungen operative Gebarung				33 000,00	31 500,00	32 928,29	33 000,00	31 500,00	32 928,29
SA 0 / SA 1	(0) Nettoergebnis (21 - 22) / (1) Geldfluss operative Gebarung (31 – 32)				-33 000,00	-31 500,00	-32 928,29	-33 000,00	-31 500,00	-32 928,29
SA01	Saldo (01) Haushaltsrücklagen (230 - 240)				0,00	0,00	0,00	0,00	0,00	0,00
SA00	Saldo (00) Nettoergebnis nach Haushaltsrücklagen (Saldo 0 + Saldo 01)				-33 000,00	-31 500,00	-32 928,29			
Investive Gebarung										
SU 33	Summe Einzahlungen investive Gebarung							0,00	0,00	0,00
SU 34	Summe Auszahlungen investive Gebarung							0,00	0,00	0,00

		MVAG VC QU			Ergebnisvoranschlag			Finanzierungsvoranschlag		
		EH	FH		VA 2024	VA 2023	RA 2022	VA 2024	VA 2023	RA 2022
SA2	Saldo (2) Geldfluss aus der Investiven Gebarung (33 – 34)							0,00	0,00	0,00
SA3	Saldo (3) Nettofinanzierungssaldo (Saldo 1 + Saldo 2)							-33 000,00	-31 500,00	-32 928,29
Finanzierungstätigkeit										
SU 35	Summe Einzahlungen aus der Finanzierungstätigkeit							0,00	0,00	0,00
SU 36	Summe Auszahlungen aus der Finanzierungstätigkeit							0,00	0,00	0,00
SA4	Saldo (4) Geldfluss aus der Finanzierungstätigkeit (35 – 36)							0,00	0,00	0,00
SA5	Saldo (5) Geldfluss aus der voranschlagswirksamen Gebarung (Saldo 3 + Saldo 4)							-33 000,00	-31 500,00	-32 928,29
061	Sonstige Subventionen									
061000	Sonstige Subventionen									
Operative Gebarung										
SU 21 / 31	Summe Erträge / Einzahlungen operative Gebarung				0,00	0,00	0,00	0,00	0,00	0,00
1/061000-757000	Transfers an private Organisationen ohne Erwerbszweck (Subventionen)	2234	3234	27	20 000,00	20 000,00	27 143,00	20 000,00	20 000,00	27 143,00
SU 22 / 32	Summe Aufwendungen / Auszahlungen operative Gebarung				20 000,00	20 000,00	27 143,00	20 000,00	20 000,00	27 143,00
SA 0 / SA 1	(0) Nettoergebnis (21 - 22) / (1) Geldfluss operative Gebarung (31 – 32)				-20 000,00	-20 000,00	-27 143,00	-20 000,00	-20 000,00	-27 143,00
SA01	Saldo (01) Haushaltsrücklagen (230 - 240)				0,00	0,00	0,00	0,00	0,00	0,00
SA00	Saldo (00) Nettoergebnis nach Haushaltsrücklagen (Saldo 0 + Saldo 01)				-20 000,00	-20 000,00	-27 143,00			
Investive Gebarung										
SU 33	Summe Einzahlungen investive Gebarung							0,00	0,00	0,00
SU 34	Summe Auszahlungen investive Gebarung							0,00	0,00	0,00
SA2	Saldo (2) Geldfluss aus der Investiven Gebarung (33 – 34)							0,00	0,00	0,00
SA3	Saldo (3) Nettofinanzierungssaldo (Saldo 1 + Saldo 2)							-20 000,00	-20 000,00	-27 143,00
Finanzierungstätigkeit										
SU 35	Summe Einzahlungen aus der Finanzierungstätigkeit							0,00	0,00	0,00
SU 36	Summe Auszahlungen aus der Finanzierungstätigkeit							0,00	0,00	0,00
SA4	Saldo (4) Geldfluss aus der Finanzierungstätigkeit (35 – 36)							0,00	0,00	0,00
SA5	Saldo (5) Geldfluss aus der voranschlagswirksamen Gebarung (Saldo 3 + Saldo 4)							-20 000,00	-20 000,00	-27 143,00
062	Ehrungen und Auszeichnungen									
062000	Ehrungen und Auszeichnungen									
Operative Gebarung										
SU 21 / 31	Summe Erträge / Einzahlungen operative Gebarung				0,00	0,00	0,00	0,00	0,00	0,00
1/062000-728000	Ehrungen und Auszeichnungen	2225	3225	24	8 000,00	8 000,00	11 379,96	8 000,00	8 000,00	11 379,96
SU 22 / 32	Summe Aufwendungen / Auszahlungen operative Gebarung				8 000,00	8 000,00	11 379,96	8 000,00	8 000,00	11 379,96
SA 0 / SA 1	(0) Nettoergebnis (21 - 22) / (1) Geldfluss operative Gebarung (31 – 32)				-8 000,00	-8 000,00	-11 379,96	-8 000,00	-8 000,00	-11 379,96
SA01	Saldo (01) Haushaltsrücklagen (230 - 240)				0,00	0,00	0,00	0,00	0,00	0,00
SA00	Saldo (00) Nettoergebnis nach Haushaltsrücklagen (Saldo 0 + Saldo 01)				-8 000,00	-8 000,00	-11 379,96			

MVAG					Ergebnisvoranschlag			Finanzierungsvoranschlag		
EH FH					VA 2024	VA 2023	RA 2022	VA 2024	VA 2023	RA 2022
Investive Gebarung										
SU 33	Summe Einzahlungen investive Gebarung							0,00	0,00	0,00
SU 34	Summe Auszahlungen investive Gebarung							0,00	0,00	0,00
SA2	Saldo (2) Geldfluss aus der Investiven Gebarung (33 – 34)							0,00	0,00	0,00
SA3	Saldo (3) Nettofinanzierungssaldo (Saldo 1 + Saldo 2)							-8 000,00	-8 000,00	-11 379,96
Finanzierungstätigkeit										
SU 35	Summe Einzahlungen aus der Finanzierungstätigkeit							0,00	0,00	0,00
SU 36	Summe Auszahlungen aus der Finanzierungstätigkeit							0,00	0,00	0,00
SA4	Saldo (4) Geldfluss aus der Finanzierungstätigkeit (35 – 36)							0,00	0,00	0,00
SA5	Saldo (5) Geldfluss aus der voranschlagswirksamen Gebarung (Saldo 3 + Saldo 4)							-8 000,00	-8 000,00	-11 379,96
063	Städtekontakte und Partnerschaften									
063000	Kontaktpflege Böhmenkirch									
Operative Gebarung										
SU 21 / 31	Summe Erträge / Einzahlungen operative Gebarung				0,00	0,00	0,00	0,00	0,00	0,00
1/063000-728000	Entgelte für sonstige Leistungen (Buskosten, etc.)				2225	3225	24	5 000,00	7 000,00	9 838,84
SU 22 / 32	Summe Aufwendungen / Auszahlungen operative Gebarung				5 000,00	7 000,00	9 838,84	5 000,00	7 000,00	9 838,84
SA 0 / SA 1	(0) Nettoergebnis (21 - 22) / (1) Geldfluss operative Gebarung (31 – 32)				-5 000,00	-7 000,00	-9 838,84	-5 000,00	-7 000,00	-9 838,84
SA01	Saldo (01) Haushaltsrücklagen (230 - 240)				0,00	0,00	0,00	0,00	0,00	0,00
SA00	Saldo (00) Nettoergebnis nach Haushaltsrücklagen (Saldo 0 + Saldo 01)				-5 000,00	-7 000,00	-9 838,84			
Investive Gebarung										
SU 33	Summe Einzahlungen investive Gebarung							0,00	0,00	0,00
SU 34	Summe Auszahlungen investive Gebarung							0,00	0,00	0,00
SA2	Saldo (2) Geldfluss aus der Investiven Gebarung (33 – 34)							0,00	0,00	0,00
SA3	Saldo (3) Nettofinanzierungssaldo (Saldo 1 + Saldo 2)							-5 000,00	-7 000,00	-9 838,84
Finanzierungstätigkeit										
SU 35	Summe Einzahlungen aus der Finanzierungstätigkeit							0,00	0,00	0,00
SU 36	Summe Auszahlungen aus der Finanzierungstätigkeit							0,00	0,00	0,00
SA4	Saldo (4) Geldfluss aus der Finanzierungstätigkeit (35 – 36)							0,00	0,00	0,00
SA5	Saldo (5) Geldfluss aus der voranschlagswirksamen Gebarung (Saldo 3 + Saldo 4)							-5 000,00	-7 000,00	-9 838,84
08	Pensionen (soweit nicht aufgeteilt)									
080	Pensionen (soweit nicht aufgeteilt)									
080000	Pensionen									
Operative Gebarung										
SU 21 / 31	Summe Erträge / Einzahlungen operative Gebarung				0,00	0,00	0,00	0,00	0,00	0,00

		MVAG VC QU			Ergebnisvoranschlag			Finanzierungsvoranschlag		
		EH	FH		VA 2024	VA 2023	RA 2022	VA 2024	VA 2023	RA 2022
1/080000-752000	Beitrag Pensionsverband	2231	3231	26	88 300,00	82 300,00	74 643,36	88 300,00	82 300,00	74 643,36
SU 22 / 32	Summe Aufwendungen / Auszahlungen operative Gebarung				88 300,00	82 300,00	74 643,36	88 300,00	82 300,00	74 643,36
SA 0 / SA 1	(0) Nettoergebnis (21 - 22) / (1) Geldfluss operative Gebarung (31 – 32)				-88 300,00	-82 300,00	-74 643,36	-88 300,00	-82 300,00	-74 643,36
SA01	Saldo (01) Haushaltsrücklagen (230 - 240)				0,00	0,00	0,00	0,00	0,00	0,00
SA00	Saldo (00) Nettoergebnis nach Haushaltsrücklagen (Saldo 0 + Saldo 01)				-88 300,00	-82 300,00	-74 643,36			
Investive Gebarung										
SU 33	Summe Einzahlungen investive Gebarung							0,00	0,00	0,00
SU 34	Summe Auszahlungen investive Gebarung							0,00	0,00	0,00
SA2	Saldo (2) Geldfluss aus der Investiven Gebarung (33 – 34)							0,00	0,00	0,00
SA3	Saldo (3) Nettofinanzierungssaldo (Saldo 1 + Saldo 2)							-88 300,00	-82 300,00	-74 643,36
Finanzierungstätigkeit										
SU 35	Summe Einzahlungen aus der Finanzierungstätigkeit							0,00	0,00	0,00
SU 36	Summe Auszahlungen aus der Finanzierungstätigkeit							0,00	0,00	0,00
SA4	Saldo (4) Geldfluss aus der Finanzierungstätigkeit (35 – 36)							0,00	0,00	0,00
SA5	Saldo (5) Geldfluss aus der voranschlagswirksamen Gebarung (Saldo 3 + Saldo 4)							-88 300,00	-82 300,00	-74 643,36
09 Personalbetreuung										
091	Personalausbildung und Personalfortbildung									
091000	Personalausbildung und Personalfortbild.									
Operative Gebarung										
SU 21 / 31	Summe Erträge / Einzahlungen operative Gebarung				0,00	0,00	0,00	0,00	0,00	0,00
1/091000-728000	Schulung der Bediensteten	2225	3225	24	11 000,00	6 000,00	2 638,90	11 000,00	6 000,00	2 486,50
SU 22 / 32	Summe Aufwendungen / Auszahlungen operative Gebarung				11 000,00	6 000,00	2 638,90	11 000,00	6 000,00	2 486,50
SA 0 / SA 1	(0) Nettoergebnis (21 - 22) / (1) Geldfluss operative Gebarung (31 – 32)				-11 000,00	-6 000,00	-2 638,90	-11 000,00	-6 000,00	-2 486,50
SA01	Saldo (01) Haushaltsrücklagen (230 - 240)				0,00	0,00	0,00	0,00	0,00	0,00
SA00	Saldo (00) Nettoergebnis nach Haushaltsrücklagen (Saldo 0 + Saldo 01)				-11 000,00	-6 000,00	-2 638,90			
Investive Gebarung										
SU 33	Summe Einzahlungen investive Gebarung							0,00	0,00	0,00
SU 34	Summe Auszahlungen investive Gebarung							0,00	0,00	0,00
SA2	Saldo (2) Geldfluss aus der Investiven Gebarung (33 – 34)							0,00	0,00	0,00
SA3	Saldo (3) Nettofinanzierungssaldo (Saldo 1 + Saldo 2)							-11 000,00	-6 000,00	-2 486,50
Finanzierungstätigkeit										
SU 35	Summe Einzahlungen aus der Finanzierungstätigkeit							0,00	0,00	0,00
SU 36	Summe Auszahlungen aus der Finanzierungstätigkeit							0,00	0,00	0,00
SA4	Saldo (4) Geldfluss aus der Finanzierungstätigkeit (35 – 36)							0,00	0,00	0,00
SA5	Saldo (5) Geldfluss aus der voranschlagswirksamen Gebarung (Saldo 3 + Saldo 4)							-11 000,00	-6 000,00	-2 486,50

		MVAG	VC QU	Ergebnisvoranschlag			Finanzierungsvoranschlag		
		EH	FH	VA 2024	VA 2023	RA 2022	VA 2024	VA 2023	RA 2022
094	Gemeinschaftspflege								
094000	Gemeinschaftspflege								
Operative Gebarung									
SU 21 / 31	Summe Erträge / Einzahlungen operative Gebarung			0,00	0,00	0,00	0,00	0,00	0,00
1/094000-729000	Betriebsausflüge	2225	3225	24	5 000,00	3 000,00	180,00	5 000,00	3 000,00
SU 22 / 32	Summe Aufwendungen / Auszahlungen operative Gebarung				5 000,00	3 000,00	180,00	5 000,00	3 000,00
SA 0 / SA 1	(0) Nettoergebnis (21 - 22) / (1) Geldfluss operative Gebarung (31 - 32)				-5 000,00	-3 000,00	-180,00	-5 000,00	-3 000,00
SA01	Saldo (01) Haushaltsrücklagen (230 - 240)				0,00	0,00	0,00	0,00	0,00
SA00	Saldo (00) Nettoergebnis nach Haushaltsrücklagen (Saldo 0 + Saldo 01)				-5 000,00	-3 000,00	-180,00		
Investive Gebarung									
SU 33	Summe Einzahlungen investive Gebarung						0,00	0,00	0,00
SU 34	Summe Auszahlungen investive Gebarung						0,00	0,00	0,00
SA2	Saldo (2) Geldfluss aus der Investiven Gebarung (33 - 34)						0,00	0,00	0,00
SA3	Saldo (3) Nettofinanzierungssaldo (Saldo 1 + Saldo 2)						-5 000,00	-3 000,00	-180,00
Finanzierungstätigkeit									
SU 35	Summe Einzahlungen aus der Finanzierungstätigkeit						0,00	0,00	0,00
SU 36	Summe Auszahlungen aus der Finanzierungstätigkeit						0,00	0,00	0,00
SA4	Saldo (4) Geldfluss aus der Finanzierungstätigkeit (35 - 36)						0,00	0,00	0,00
SA5	Saldo (5) Geldfluss aus der voranschlagswirksamen Gebarung (Saldo 3 + Saldo 4)						-5 000,00	-3 000,00	-180,00

		MVAG		VC QU	Ergebnisvoranschlag			Finanzierungsvoranschlag		
		EH	FH		VA 2024	VA 2023	RA 2022	VA 2024	VA 2023	RA 2022
1 Öffentliche Ordnung und Sicherheit										
13	Sonderpolizei									
131	Bau- und Feuerpolizei									
131000	Bau- und Feuerpolizei									
Operative Gebarung										
2/131000+816000	Ersätze für Sachverständigenhonorare	2114	3114	13	20 000,00	20 000,00	21 652,76	20 000,00	20 000,00	21 652,76
2/131000+817000	Erträge aus der Auflösung von sonstigen Rückstellungen	2117					357,41			
SU 21 / 31	Summe Erträge / Einzahlungen operative Gebarung				20 000,00	20 000,00	22 010,17	20 000,00	20 000,00	21 652,76
1/131000-510000	Geldbezüge - VB der Verwaltung	2211	3211	20	126 200,00	118 300,00	73 347,47	126 200,00	118 300,00	73 347,47
1/131000-565000	Mehrleistungsvergütungen	2211	3211		700,00			700,00		
1/131000-580000	DGB Ausgleichsfonds	2212	3212	20	4 700,00	4 600,00	3 217,73	4 700,00	4 600,00	3 217,73
1/131000-582000	DGB Sozialversicherung VB	2212	3212	20	9 300,00	10 200,00	6 981,30	9 300,00	10 200,00	6 981,30
1/131000-582100	DGB SV - neue VB	2212	3212	20	16 400,00	14 000,00	9 872,14	16 400,00	14 000,00	9 872,14
1/131000-582200	MV-Beitrag	2212	3212	20	1 300,00	1 100,00	731,47	1 300,00	1 100,00	731,47
1/131000-591000	Dotierung von Rückstellungen für Abfertigungen	2214			2 800,00	900,00	1 236,36			
1/131000-592000	Dotierung von Rückstellungen für Jubiläumszuwendungen	2214			1 200,00	400,00				
1/131000-640000	Sachverständigenhonorare	2222	3222	24	25 000,00	23 000,00	22 760,76	25 000,00	23 000,00	22 760,76
1/131000-724000	Reisegebühren	2225	3225	24	400,00	100,00		400,00	100,00	
1/131000-728000	Entgelte für sonstige Leistungen (Gemdat, BEV)	2225	3225	24	10 000,00	6 000,00	5 921,49	10 000,00	6 000,00	5 897,13
SU 22 / 32	Summe Aufwendungen / Auszahlungen operative Gebarung				198 000,00	178 600,00	124 068,72	194 000,00	177 300,00	122 808,00
SA 0 / SA 1	(0) Nettoergebnis (21 - 22) / (1) Geldfluss operative Gebarung (31 – 32)				-178 000,00	-158 600,00	-102 058,55	-174 000,00	-157 300,00	-101 155,24
SA01	Saldo (01) Haushaltsrücklagen (230 - 240)				0,00	0,00	0,00	0,00	0,00	0,00
SA00	Saldo (00) Nettoergebnis nach Haushaltsrücklagen (Saldo 0 + Saldo 01)				-178 000,00	-158 600,00	-102 058,55			
Investive Gebarung										
SU 33	Summe Einzahlungen investive Gebarung							0,00	0,00	0,00
SU 34	Summe Auszahlungen investive Gebarung							0,00	0,00	0,00
SA2	Saldo (2) Geldfluss aus der Investiven Gebarung (33 – 34)							0,00	0,00	0,00
SA3	Saldo (3) Nettofinanzierungssaldo (Saldo 1 + Saldo 2)							-174 000,00	-157 300,00	-101 155,24
Finanzierungstätigkeit										
SU 35	Summe Einzahlungen aus der Finanzierungstätigkeit							0,00	0,00	0,00
SU 36	Summe Auszahlungen aus der Finanzierungstätigkeit							0,00	0,00	0,00
SA4	Saldo (4) Geldfluss aus der Finanzierungstätigkeit (35 – 36)							0,00	0,00	0,00
SA5	Saldo (5) Geldfluss aus der voranschlagswirksamen Gebarung (Saldo 3 + Saldo 4)							-174 000,00	-157 300,00	-101 155,24

		MVAG VC QU			Ergebnisvoranschlag			Finanzierungsvoranschlag		
		EH	FH		VA 2024	VA 2023	RA 2022	VA 2024	VA 2023	RA 2022
133	Veterinärpolizei									
133000	Veterinärpolizei									
Operative Gebarung										
2/133000+808000	Verkauf von Hundemarken	2116	3116	16	200,00	200,00	141,00	200,00	200,00	147,00
SU 21 / 31	Summe Erträge / Einzahlungen operative Gebarung				200,00	200,00	141,00	200,00	200,00	147,00
1/133000-413000	Ankauf von Hundemarken	2221	3221	23	400,00	300,00		400,00	300,00	
SU 22 / 32	Summe Aufwendungen / Auszahlungen operative Gebarung				400,00	300,00	0,00	400,00	300,00	0,00
SA 0 / SA 1	(0) Nettoergebnis (21 - 22) / (1) Geldfluss operative Gebarung (31 – 32)				-200,00	-100,00	141,00	-200,00	-100,00	147,00
SA01	Saldo (01) Haushaltsrücklagen (230 - 240)				0,00	0,00	0,00	0,00	0,00	0,00
SA00	Saldo (00) Nettoergebnis nach Haushaltsrücklagen (Saldo 0 + Saldo 01)				-200,00	-100,00	141,00			
Investive Gebarung										
SU 33	Summe Einzahlungen investive Gebarung							0,00	0,00	0,00
SU 34	Summe Auszahlungen investive Gebarung							0,00	0,00	0,00
SA2	Saldo (2) Geldfluss aus der Investiven Gebarung (33 – 34)							0,00	0,00	0,00
SA3	Saldo (3) Nettofinanzierungssaldo (Saldo 1 + Saldo 2)							-200,00	-100,00	147,00
Finanzierungstätigkeit										
SU 35	Summe Einzahlungen aus der Finanzierungstätigkeit							0,00	0,00	0,00
SU 36	Summe Auszahlungen aus der Finanzierungstätigkeit							0,00	0,00	0,00
SA4	Saldo (4) Geldfluss aus der Finanzierungstätigkeit (35 – 36)							0,00	0,00	0,00
SA5	Saldo (5) Geldfluss aus der voranschlagswirksamen Gebarung (Saldo 3 + Saldo 4)							-200,00	-100,00	147,00
16	Feuerwehrwesen									
163	Freiwillige Feuerwehren									
163000	Freiwillige Feuerwehren									
Operative Gebarung										
2/163000+813000	Erträge aus der Auflösung von Investitionszuschüssen (Kapitaltransfers)	2127			40 700,00	43 300,00	43 317,65			
6/163000+829910	Zuführung v. op. Gebarung	2116	3116	18			125 000,00			125 000,00
6/163000+871120	Bedarfszuw. (Ust-Erstatt. FF Böheimkirchen-Markt)	2121	3121	33		64 000,00		64 000,00		
6/163000+871160	Bedarfszuweisung (Ust- Erstatt. M. Jeutendorf-Mauterheim)	2121	3121	1 33	10 000,00			10 000,00		
SU 21 / 31	Summe Erträge / Einzahlungen operative Gebarung				50 700,00	107 300,00	168 317,65	10 000,00	64 000,00	125 000,00
1/163000-614000	Instandhaltung von Gebäuden	2224	3224	24	6 000,00	3 000,00		6 000,00	3 000,00	
1/163000-670000	Versicherungen	2222	3222	24	16 500,00	15 000,00	12 337,96	16 500,00	15 000,00	12 337,96
1/163000-680000	Planmäßige Abschreibung	2226			139 700,00	148 600,00	148 558,00			
1/163000-711000	Gebühren f. Benützung v. Gemeindeeinricht.	2225	3225	24	6 500,00	5 300,00	5 495,88	6 500,00	5 300,00	5 495,88

		MVAG		VC QU	Ergebnisvoranschlag			Finanzierungsvoranschlag		
		EH	FH		VA 2024	VA 2023	RA 2022	VA 2024	VA 2023	RA 2022
1/163000-728000	Entgelte für sonstige Leistungen (Arzt etc.)	2225	3225	24	1 000,00	1 000,00	49,42	1 000,00	1 000,00	49,42
5/163000-729910	Zuführung an op. Gebarung Rückf.	2225	3225	24		17 000,00			17 000,00	
1/163000-754000	Laufende Transferzahlungen an Freiw. Feuerwehren	2231	3231	26	33 000,00	30 000,00	32 134,70	33 000,00	30 000,00	32 134,70
SU 22 / 32	Summe Aufwendungen / Auszahlungen operative Gebarung				202 700,00	219 900,00	198 575,96	63 000,00	71 300,00	50 017,96
SA 0 / SA 1	(0) Nettoergebnis (21 - 22) / (1) Geldfluss operative Gebarung (31 – 32)				-152 000,00	-112 600,00	-30 258,31	-53 000,00	-7 300,00	74 982,04
6/163000+895051	Entnahmen von allgemeinen Haushaltsrücklagen	2301		1	37 700,00	35 000,00				
SA01	Saldo (01) Haushaltsrücklagen (230 - 240)				37 700,00	35 000,00	0,00	0,00	0,00	0,00
SA00	Saldo (00) Nettoergebnis nach Haushaltsrücklagen (Saldo 0 + Saldo 01)				-114 300,00	-77 600,00	-30 258,31			
Investive Gebarung										
6/163000+040020	Fahrzeuge - Verkauf WLF BHK alt		3314	31					117 000,00	
6/163000+301020	Subvention LFWVB WLF Böheimkirchen		3331	33					88 000,00	
6/163000+301040	Subvention LFWVB M.Jeutend.-Mauterheim		3331	1 33				6 600,00		
6/163000+303020	Eigenleistung FF Böheimkirchen		3331	1 33					23 000,00	21 551,20
6/163000+303040	Eigenleistung FF M. Jeutendorf-Mauterheim		3331	1 33				37 700,00		
SU 33	Summe Einzahlungen investive Gebarung							44 300,00	228 000,00	21 551,20
5/163000-010040	Gebäude und Bauten, Zubau M. Jeutendorf		3413	40					35 000,00	
5/163000-040021	Fahrzeuge - Ankauf HLF 3 Böheimkirchen		3414	1 41					275 000,00	146 551,20
5/163000-040040	Fahrzeuge - Ankauf MTF M.Jeutendorf-Mauterheim		3414	1 41				92 000,00		
SU 34	Summe Auszahlungen investive Gebarung							92 000,00	310 000,00	146 551,20
SA2	Saldo (2) Geldfluss aus der Investiven Gebarung (33 – 34)							-47 700,00	-82 000,00	-125 000,00
SA3	Saldo (3) Nettofinanzierungssaldo (Saldo 1 + Saldo 2)							-100 700,00	-89 300,00	-50 017,96
Finanzierungstätigkeit										
SU 35	Summe Einzahlungen aus der Finanzierungstätigkeit							0,00	0,00	0,00
SU 36	Summe Auszahlungen aus der Finanzierungstätigkeit							0,00	0,00	0,00
SA4	Saldo (4) Geldfluss aus der Finanzierungstätigkeit (35 – 36)							0,00	0,00	0,00
SA5	Saldo (5) Geldfluss aus der voranschlagswirksamen Gebarung (Saldo 3 + Saldo 4)							-100 700,00	-89 300,00	-50 017,96
17	Katastrophendienst									
179	Sonstige Einrichtungen und Maßnahmen									
179000	Sonstige Einrichtungen und Maßnahmen									
Operative Gebarung										
SU 21 / 31	Summe Erträge / Einzahlungen operative Gebarung				0,00	0,00	0,00	0,00	0,00	0,00

		MVAG VC QU			Ergebnisvoranschlag			Finanzierungsvoranschlag		
		EH	FH		VA 2024	VA 2023	RA 2022	VA 2024	VA 2023	RA 2022
1/179000-768000	Katastrophenhilfsdienst	2234	3234	27	1 700,00	1 700,00	1 534,20	1 700,00	1 700,00	1 534,20
SU 22 / 32	Summe Aufwendungen / Auszahlungen operative Gebarung				1 700,00	1 700,00	1 534,20	1 700,00	1 700,00	1 534,20
SA 0 / SA 1	(0) Nettoergebnis (21 - 22) / (1) Geldfluss operative Gebarung (31 - 32)				-1 700,00	-1 700,00	-1 534,20	-1 700,00	-1 700,00	-1 534,20
SA01	Saldo (01) Haushaltsrücklagen (230 - 240)				0,00	0,00	0,00	0,00	0,00	0,00
SA00	Saldo (00) Nettoergebnis nach Haushaltsrücklagen (Saldo 0 + Saldo 01)				-1 700,00	-1 700,00	-1 534,20			
Investive Gebarung										
SU 33	Summe Einzahlungen investive Gebarung							0,00	0,00	0,00
SU 34	Summe Auszahlungen investive Gebarung							0,00	0,00	0,00
SA2	Saldo (2) Geldfluss aus der Investiven Gebarung (33 - 34)							0,00	0,00	0,00
SA3	Saldo (3) Nettofinanzierungssaldo (Saldo 1 + Saldo 2)							-1 700,00	-1 700,00	-1 534,20
Finanzierungstätigkeit										
SU 35	Summe Einzahlungen aus der Finanzierungstätigkeit							0,00	0,00	0,00
SU 36	Summe Auszahlungen aus der Finanzierungstätigkeit							0,00	0,00	0,00
SA4	Saldo (4) Geldfluss aus der Finanzierungstätigkeit (35 - 36)							0,00	0,00	0,00
SA5	Saldo (5) Geldfluss aus der voranschlagswirksamen Gebarung (Saldo 3 + Saldo 4)							-1 700,00	-1 700,00	-1 534,20
18 Landesverteidigung										
180 Zivilschutz										
180000 Zivilschutz										
Operative Gebarung										
2/180000+808000	Veräußerungen von Waren (Sandsäcke)	2116	3116	16	200,00	500,00	879,90	200,00	500,00	879,90
SU 21 / 31	Summe Erträge / Einzahlungen operative Gebarung				200,00	500,00	879,90	200,00	500,00	879,90
1/180000-459000	Sonstige Verbrauchsgüter	2221	3221	23	100,00		70,00	100,00		70,00
1/180000-680000	Planmäßige Abschreibung	2226			800,00	800,00	5 121,51			
1/180000-700000	Miete Lagerhalle	2223	3223	24	7 000,00	6 000,00	6 000,00	7 000,00	6 000,00	6 000,00
1/180000-726000	Mitgliedsbeitrag - Zivilschutz	2225	3225	24	1 100,00	1 100,00	1 075,41	1 100,00	1 100,00	1 075,41
1/180000-728000	Entgelte für sonstige Leistungen	2225	3225	24	400,00	400,00	4 614,00	400,00	400,00	4 614,00
SU 22 / 32	Summe Aufwendungen / Auszahlungen operative Gebarung				9 400,00	8 300,00	16 880,92	8 600,00	7 500,00	11 759,41
SA 0 / SA 1	(0) Nettoergebnis (21 - 22) / (1) Geldfluss operative Gebarung (31 - 32)				-9 200,00	-7 800,00	-16 001,02	-8 400,00	-7 000,00	-10 879,51
SA01	Saldo (01) Haushaltsrücklagen (230 - 240)				0,00	0,00	0,00	0,00	0,00	0,00
SA00	Saldo (00) Nettoergebnis nach Haushaltsrücklagen (Saldo 0 + Saldo 01)				-9 200,00	-7 800,00	-16 001,02			
Investive Gebarung										
SU 33	Summe Einzahlungen investive Gebarung							0,00	0,00	0,00
1/180000-042000	Materialankauf		3415	2 41				4 000,00	4 000,00	4 316,40
SU 34	Summe Auszahlungen investive Gebarung							4 000,00	4 000,00	4 316,40
SA2	Saldo (2) Geldfluss aus der Investiven Gebarung (33 - 34)							-4 000,00	-4 000,00	-4 316,40
SA3	Saldo (3) Nettofinanzierungssaldo (Saldo 1 + Saldo 2)							-12 400,00	-11 000,00	-15 195,91

		MVAG		VC QU	Ergebnisvoranschlag			Finanzierungsvoranschlag		
		EH	FH		VA 2024	VA 2023	RA 2022	VA 2024	VA 2023	RA 2022
Finanzierungstätigkeit										
SU 35	Summe Einzahlungen aus der Finanzierungstätigkeit							0,00	0,00	0,00
SU 36	Summe Auszahlungen aus der Finanzierungstätigkeit							0,00	0,00	0,00
SA4	Saldo (4) Geldfluss aus der Finanzierungstätigkeit (35 – 36)							0,00	0,00	0,00
SA5	Saldo (5) Geldfluss aus der voranschlagswirksamen Gebarung (Saldo 3 + Saldo 4)							-12 400,00	-11 000,00	-15 195,91

		MVAG		VC QU	Ergebnisvoranschlag			Finanzierungsvoranschlag		
		EH	FH		VA 2024	VA 2023	RA 2022	VA 2024	VA 2023	RA 2022
2 Unterricht, Erziehung, Sport und Wissenschaft										
21	Allgemeinbildender Unterricht									
211	Volksschulen									
211000	Volksschulen									
Operative Gebarung										
2/211000+810000	Frühbetreuung Einnahmen	2114	3114	13	2 000,00	2 300,00	2 235,00	2 000,00	2 300,00	2 235,00
2/211000+816000	Kostenbeiträge für Turnsaalbenützung	2114	3114	13	4 800,00			4 800,00		
2/211000+817000	Erträge aus der Auflösung von sonstigen Rückstellungen	2117			100,00					
2/211000+827000	Personalkostenersätze	2116	3116	18	10 000,00	10 000,00	13 243,14	10 000,00	10 000,00	13 243,14
2/211000+828000	Rückersätze von Ausgaben	2116	3116	18	3 400,00	3 400,00	2 600,00	3 400,00	3 400,00	2 600,00
2/211000+861000	Zinsenzuschuss Schul.- u. KG Fonds	2121	3121	15	2 400,00	5 100,00	7 737,18	2 400,00	5 100,00	7 737,18
SU 21 / 31	Summe Erträge / Einzahlungen operative Gebarung				22 700,00	20 800,00	25 815,32	22 600,00	20 800,00	25 815,32
1/211000-400000	Geringwertige Wirtschaftsgüter	2221	3221	23	3 500,00	3 500,00	1 967,71	3 500,00	3 500,00	1 967,71
1/211000-454000	Reinigungsmaterial	2221	3221	23	4 000,00	4 000,00	3 319,09	4 000,00	4 000,00	3 319,09
1/211000-456000	Büromaterial	2221	3221	23	3 000,00	3 000,00	2 999,70	3 000,00	3 000,00	2 999,70
1/211000-457000	Gesetzesblätter, Zeitschriften, Formulare	2221	3221	23	1 700,00	1 500,00	1 506,71	1 700,00	1 500,00	1 506,71
1/211000-459000	Sonstige Verbrauchsgüter	2221	3221	23	1 500,00	1 300,00	1 130,41	1 500,00	1 300,00	1 130,41
1/211000-510000	Geldbezüge - VB der Verwaltung	2211	3211	20	20 100,00	16 300,00	8 113,85	20 100,00	16 300,00	8 113,85
1/211000-511000	Geldbezüge - VB in handwerkli. Verwendung	2211	3211	20	205 100,00	153 400,00	136 087,68	205 100,00	153 400,00	136 087,68
1/211000-541000	Sachbezüge - VB in handwerkli. Verwendung	2213	3213		700,00	300,00	281,39	700,00	300,00	281,39
1/211000-565000	Mehrdienstleistungen	2211	3211	20	100,00	100,00		100,00	100,00	
1/211000-580000	DGB zum Ausgleichsfonds für Familienb.	2212	3212	20	8 400,00	6 500,00	5 521,52	8 400,00	6 500,00	5 521,52
1/211000-582000	DGB zur sozialen Sicherheit	2212	3212	20	11 300,00	10 400,00	9 391,34	11 300,00	10 400,00	9 391,34
1/211000-582100	DGB SV - neue VB	2212	3212	20	32 900,00	23 400,00	20 428,54	32 900,00	23 400,00	20 428,54
1/211000-582200	MV-Beitrag	2212	3212	20	2 700,00	1 800,00	1 594,91	2 700,00	1 800,00	1 594,91
1/211000-591000	Dotierung von Rückstellungen für Abfertigungen	2214			5 600,00	1 200,00	1 988,57			
1/211000-592000	Dotierung von Rückstellungen für Jubiläumszuwendungen	2214			7 000,00	1 900,00	2 013,16			
1/211000-614000	Instandhaltung der Gebäude	2224	3224	24	10 000,00	10 000,00	9 415,47	10 000,00	10 000,00	9 415,47
1/211000-616000	Instandhaltung von Maschinen und Anlagen	2224	3224	24	12 000,00	10 000,00	13 620,16	12 000,00	10 000,00	13 620,16
1/211000-618000	Instandhaltung Schuleinrichtung	2224	3224	24	2 000,00	2 000,00	409,95	2 000,00	2 000,00	409,95
1/211000-630000	Postdienste (Porto)	2222	3222	24	300,00	300,00	233,60	300,00	300,00	233,60
1/211000-631000	Telekommunikationsdienste	2222	3222	24	2 500,00	2 500,00	2 485,79	2 500,00	2 500,00	2 293,60
1/211000-680000	Planmäßige Abschreibung	2226			3 700,00	2 700,00	3 632,96			

		MVAG VC QU			Ergebnisvoranschlag			Finanzierungsvoranschlag		
		EH	FH		VA 2024	VA 2023	RA 2022	VA 2024	VA 2023	RA 2022
1/211000-700000	Miete u. Betriebskostenabr. KG	2223	3223	24	178 000,00	178 800,00	144 195,66	178 000,00	178 800,00	144 195,66
1/211000-724000	Reisegebühren	2225	3225	24	200,00	100,00		200,00	100,00	
1/211000-725000	Lehrer- und Schülerbücherei	2225	3225	24	1 000,00	1 000,00	23,00	1 000,00	1 000,00	23,00
1/211000-728000	Filmbeitrag, GIS, Aufzug, etc.	2225	3225	24	11 000,00	10 300,00	9 771,78	11 000,00	10 300,00	9 771,78
1/211000-755000	Lfd. Transferzahlung an KG	2233	3233	27	172 800,00	126 800,00	100 400,00	172 800,00	126 800,00	100 400,00
1/211000-768000	Beistellung von Unterrichtsmaterial	2234	3234	27	2 000,00	1 400,00	1 084,46	2 000,00	1 400,00	1 084,46
SU 22 / 32	Summe Aufwendungen / Auszahlungen operative Gebarung				703 100,00	574 500,00	481 617,41	686 800,00	568 700,00	473 790,53
SA 0 / SA 1	(0) Nettoergebnis (21 - 22) / (1) Geldfluss operative Gebarung (31 – 32)				-680 400,00	-553 700,00	-455 802,09	-664 200,00	-547 900,00	-447 975,21
SA01	Saldo (01) Haushaltsrücklagen (230 - 240)				0,00	0,00	0,00	0,00	0,00	0,00
SA00	Saldo (00) Nettoergebnis nach Haushaltsrücklagen (Saldo 0 + Saldo 01)				-680 400,00	-553 700,00	-455 802,09			
Investive Gebarung										
SU 33	Summe Einzahlungen investive Gebarung							0,00	0,00	0,00
1/211000-042000	Schulmöbel, Lehrmittel		3415	2 41				9 000,00	12 000,00	
SU 34	Summe Auszahlungen investive Gebarung							9 000,00	12 000,00	0,00
SA2	Saldo (2) Geldfluss aus der Investiven Gebarung (33 – 34)							-9 000,00	-12 000,00	0,00
SA3	Saldo (3) Nettofinanzierungssaldo (Saldo 1 + Saldo 2)							-673 200,00	-559 900,00	-447 975,21
Finanzierungstätigkeit										
SU 35	Summe Einzahlungen aus der Finanzierungstätigkeit							0,00	0,00	0,00
SU 36	Summe Auszahlungen aus der Finanzierungstätigkeit							0,00	0,00	0,00
SA4	Saldo (4) Geldfluss aus der Finanzierungstätigkeit (35 – 36)							0,00	0,00	0,00
SA5	Saldo (5) Geldfluss aus der voranschlagswirksamen Gebarung (Saldo 3 + Saldo 4)							-673 200,00	-559 900,00	-447 975,21
211010	Schulische Nachmittagsbetreuung									
Operative Gebarung										
2/211010+861000	Personalförd. Tagesbetreuung Land NÖ	2121	3121	15	27 000,00		27 000,00	27 000,00		27 000,00
SU 21 / 31	Summe Erträge / Einzahlungen operative Gebarung				27 000,00	0,00	27 000,00	27 000,00	0,00	27 000,00
1/211010-400000	Geringwertige Wirtschaftsgüter	2221	3221	23	1 000,00	500,00		1 000,00	500,00	
1/211010-454000	Reinigungsmittel	2221	3221	23	400,00	300,00	345,60	400,00	300,00	345,60
1/211010-456000	Schreib-, Zeichen- und sonst. Büromittel	2221	3221	23	500,00	500,00	372,77	500,00	500,00	372,77
1/211010-459000	Sonstige Verbrauchsgüter	2221	3221	23	500,00	300,00	324,88	500,00	300,00	324,88
1/211010-728000	Entg. f. sonst. Leist.	2225	3225	24	75 000,00	70 000,00	76 187,44	75 000,00	70 000,00	76 187,44
SU 22 / 32	Summe Aufwendungen / Auszahlungen operative Gebarung				77 400,00	71 600,00	77 230,69	77 400,00	71 600,00	77 230,69
SA 0 / SA 1	(0) Nettoergebnis (21 - 22) / (1) Geldfluss operative Gebarung (31 – 32)				-50 400,00	-71 600,00	-50 230,69	-50 400,00	-71 600,00	-50 230,69
SA01	Saldo (01) Haushaltsrücklagen (230 - 240)				0,00	0,00	0,00	0,00	0,00	0,00
SA00	Saldo (00) Nettoergebnis nach Haushaltsrücklagen (Saldo 0 + Saldo 01)				-50 400,00	-71 600,00	-50 230,69			
Investive Gebarung										
SU 33	Summe Einzahlungen investive Gebarung							0,00	0,00	0,00
SU 34	Summe Auszahlungen investive Gebarung							0,00	0,00	0,00

		MVAG VC QU			Ergebnisvoranschlag			Finanzierungsvoranschlag		
		EH	FH		VA 2024	VA 2023	RA 2022	VA 2024	VA 2023	RA 2022
SA2	Saldo (2) Geldfluss aus der Investiven Gebarung (33 – 34)							0,00	0,00	0,00
SA3	Saldo (3) Nettofinanzierungssaldo (Saldo 1 + Saldo 2)							-50 400,00	-71 600,00	-50 230,69
Finanzierungstätigkeit										
SU 35	Summe Einzahlungen aus der Finanzierungstätigkeit							0,00	0,00	0,00
SU 36	Summe Auszahlungen aus der Finanzierungstätigkeit							0,00	0,00	0,00
SA4	Saldo (4) Geldfluss aus der Finanzierungstätigkeit (35 – 36)							0,00	0,00	0,00
SA5	Saldo (5) Geldfluss aus der voranschlagswirksamen Gebarung (Saldo 3 + Saldo 4)							-50 400,00	-71 600,00	-50 230,69
212 Mittelschulen										
212000 Neue Mittelschulen										
Operative Gebarung										
2/212000+811000	Untermietzins Mittelschulgde. Bhk	2115	3115	14	170 200,00	162 500,00	157 700,00	170 200,00	162 500,00	157 700,00
2/212000+811010	Betriebskostenersätze Msgde.	2115	3115	14	174 700,00	167 100,00	126 638,33	174 700,00	167 100,00	126 638,33
SU 21 / 31	Summe Erträge / Einzahlungen operative Gebarung				344 900,00	329 600,00	284 338,33	344 900,00	329 600,00	284 338,33
1/212000-700000	Miete u. Betriebskosten KG	2223	3223	24	238 800,00	231 200,00	190 738,33	238 800,00	231 200,00	190 738,33
1/212000-752000	Transfers an Gemeinden, Gemeindeverbände (Umlagen Mittelschulgemeinden)	2231	3231	26	386 000,00	357 100,00	284 624,98	386 000,00	357 100,00	284 624,98
1/212000-755000	Lfd. Transferzahlung an KG	2233	3233	27	106 100,00	98 400,00	93 600,00	106 100,00	98 400,00	93 600,00
SU 22 / 32	Summe Aufwendungen / Auszahlungen operative Gebarung				730 900,00	686 700,00	568 963,31	730 900,00	686 700,00	568 963,31
SA 0 / SA 1	(0) Nettoergebnis (21 - 22) / (1) Geldfluss operative Gebarung (31 – 32)				-386 000,00	-357 100,00	-284 624,98	-386 000,00	-357 100,00	-284 624,98
SA01	Saldo (01) Haushaltsrücklagen (230 - 240)				0,00	0,00	0,00	0,00	0,00	0,00
SA00	Saldo (00) Nettoergebnis nach Haushaltsrücklagen (Saldo 0 + Saldo 01)				-386 000,00	-357 100,00	-284 624,98			
Investive Gebarung										
SU 33	Summe Einzahlungen investive Gebarung							0,00	0,00	0,00
SU 34	Summe Auszahlungen investive Gebarung							0,00	0,00	0,00
SA2	Saldo (2) Geldfluss aus der Investiven Gebarung (33 – 34)							0,00	0,00	0,00
SA3	Saldo (3) Nettofinanzierungssaldo (Saldo 1 + Saldo 2)							-386 000,00	-357 100,00	-284 624,98
Finanzierungstätigkeit										
SU 35	Summe Einzahlungen aus der Finanzierungstätigkeit							0,00	0,00	0,00
SU 36	Summe Auszahlungen aus der Finanzierungstätigkeit							0,00	0,00	0,00
SA4	Saldo (4) Geldfluss aus der Finanzierungstätigkeit (35 – 36)							0,00	0,00	0,00
SA5	Saldo (5) Geldfluss aus der voranschlagswirksamen Gebarung (Saldo 3 + Saldo 4)							-386 000,00	-357 100,00	-284 624,98
213 Sonderschulen										
213000 Sonderschulen										
Operative Gebarung										
SU 21 / 31	Summe Erträge / Einzahlungen operative Gebarung				0,00	0,00	0,00	0,00	0,00	0,00

		MVAG VC QU			Ergebnisvoranschlag			Finanzierungsvoranschlag		
		EH	FH		VA 2024	VA 2023	RA 2022	VA 2024	VA 2023	RA 2022
1/213000-752000	Transfers an Gemeinden, Gemeindeverbände (Schulumlagen)	2231	3231	26	69 200,00	25 100,00	24 250,00	69 200,00	25 100,00	24 250,00
SU 22 / 32	Summe Aufwendungen / Auszahlungen operative Gebarung				69 200,00	25 100,00	24 250,00	69 200,00	25 100,00	24 250,00
SA 0 / SA 1	(0) Nettoergebnis (21 - 22) / (1) Geldfluss operative Gebarung (31 – 32)				-69 200,00	-25 100,00	-24 250,00	-69 200,00	-25 100,00	-24 250,00
SA01	Saldo (01) Haushaltsrücklagen (230 - 240)				0,00	0,00	0,00	0,00	0,00	0,00
SA00	Saldo (00) Nettoergebnis nach Haushaltsrücklagen (Saldo 0 + Saldo 01)				-69 200,00	-25 100,00	-24 250,00			
Investive Gebarung										
SU 33	Summe Einzahlungen investive Gebarung							0,00	0,00	0,00
SU 34	Summe Auszahlungen investive Gebarung							0,00	0,00	0,00
SA2	Saldo (2) Geldfluss aus der Investiven Gebarung (33 – 34)							0,00	0,00	0,00
SA3	Saldo (3) Nettofinanzierungssaldo (Saldo 1 + Saldo 2)							-69 200,00	-25 100,00	-24 250,00
Finanzierungstätigkeit										
SU 35	Summe Einzahlungen aus der Finanzierungstätigkeit							0,00	0,00	0,00
SU 36	Summe Auszahlungen aus der Finanzierungstätigkeit							0,00	0,00	0,00
SA4	Saldo (4) Geldfluss aus der Finanzierungstätigkeit (35 – 36)							0,00	0,00	0,00
SA5	Saldo (5) Geldfluss aus der voranschlagswirksamen Gebarung (Saldo 3 + Saldo 4)							-69 200,00	-25 100,00	-24 250,00
22	Berufsbildender Unterricht; Anstalten der Bildung für Lehrerinnen und Lehrer sowie Erzieherinnen und Erzieher									
220	Berufsbildende Pflichtschulen									
220000	Berufsbildende Pflichtschulen									
Operative Gebarung										
SU 21 / 31	Summe Erträge / Einzahlungen operative Gebarung				0,00	0,00	0,00	0,00	0,00	0,00
1/220000-751000	Berufsschülerhaltungsbeitrag	2231	3231	26	178 700,00	143 000,00	140 887,00	178 700,00	143 000,00	140 887,00
SU 22 / 32	Summe Aufwendungen / Auszahlungen operative Gebarung				178 700,00	143 000,00	140 887,00	178 700,00	143 000,00	140 887,00
SA 0 / SA 1	(0) Nettoergebnis (21 - 22) / (1) Geldfluss operative Gebarung (31 – 32)				-178 700,00	-143 000,00	-140 887,00	-178 700,00	-143 000,00	-140 887,00
SA01	Saldo (01) Haushaltsrücklagen (230 - 240)				0,00	0,00	0,00	0,00	0,00	0,00
SA00	Saldo (00) Nettoergebnis nach Haushaltsrücklagen (Saldo 0 + Saldo 01)				-178 700,00	-143 000,00	-140 887,00			
Investive Gebarung										
SU 33	Summe Einzahlungen investive Gebarung							0,00	0,00	0,00
SU 34	Summe Auszahlungen investive Gebarung							0,00	0,00	0,00
SA2	Saldo (2) Geldfluss aus der Investiven Gebarung (33 – 34)							0,00	0,00	0,00
SA3	Saldo (3) Nettofinanzierungssaldo (Saldo 1 + Saldo 2)							-178 700,00	-143 000,00	-140 887,00
Finanzierungstätigkeit										
SU 35	Summe Einzahlungen aus der Finanzierungstätigkeit							0,00	0,00	0,00
SU 36	Summe Auszahlungen aus der Finanzierungstätigkeit							0,00	0,00	0,00
SA4	Saldo (4) Geldfluss aus der Finanzierungstätigkeit (35 – 36)							0,00	0,00	0,00

		MVAG VC QU			Ergebnisvoranschlag			Finanzierungsvoranschlag		
		EH	FH		VA 2024	VA 2023	RA 2022	VA 2024	VA 2023	RA 2022
SA5	Saldo (5) Geldfluss aus der voranschlagswirksamen Gebarung (Saldo 3 + Saldo 4)							-178 700,00	-143 000,00	-140 887,00
23	Förderung des Unterrichts									
232	Schülerinnen- und Schülerbetreuung									
232000	Schülerinnen- und Schülerbetreuung									
Operative Gebarung										
2/232000+816000	Ersatz für Schülerlotsen (MSGDE)	2114	3114	13	800,00	800,00	800,00	800,00	800,00	800,00
2/232000+829000	Ferienspiel Sponsorbeiträge etc.	2116	3116	18	1 000,00	3 000,00	682,50	1 000,00	3 000,00	682,50
SU 21 / 31	Summe Erträge / Einzahlungen operative Gebarung				1 800,00	3 800,00	1 482,50	1 800,00	3 800,00	1 482,50
1/232000-728000	Ferienspiel	2225	3225	24	2 000,00	4 000,00	1 458,00	2 000,00	4 000,00	1 458,00
1/232000-728010	Entgelte f. sonst. Leist. (Schülerlotsen)	2225	3225	24	2 200,00	2 200,00	2 190,00	2 200,00	2 200,00	2 190,00
SU 22 / 32	Summe Aufwendungen / Auszahlungen operative Gebarung				4 200,00	6 200,00	3 648,00	4 200,00	6 200,00	3 648,00
SA 0 / SA 1	(0) Nettoergebnis (21 - 22) / (1) Geldfluss operative Gebarung (31 – 32)				-2 400,00	-2 400,00	-2 165,50	-2 400,00	-2 400,00	-2 165,50
SA01	Saldo (01) Haushaltsrücklagen (230 - 240)				0,00	0,00	0,00	0,00	0,00	0,00
SA00	Saldo (00) Nettoergebnis nach Haushaltsrücklagen (Saldo 0 + Saldo 01)				-2 400,00	-2 400,00	-2 165,50			
Investive Gebarung										
SU 33	Summe Einzahlungen investive Gebarung							0,00	0,00	0,00
SU 34	Summe Auszahlungen investive Gebarung							0,00	0,00	0,00
SA2	Saldo (2) Geldfluss aus der Investiven Gebarung (33 – 34)							0,00	0,00	0,00
SA3	Saldo (3) Nettofinanzierungssaldo (Saldo 1 + Saldo 2)							-2 400,00	-2 400,00	-2 165,50
Finanzierungstätigkeit										
SU 35	Summe Einzahlungen aus der Finanzierungstätigkeit							0,00	0,00	0,00
SU 36	Summe Auszahlungen aus der Finanzierungstätigkeit							0,00	0,00	0,00
SA4	Saldo (4) Geldfluss aus der Finanzierungstätigkeit (35 – 36)							0,00	0,00	0,00
SA5	Saldo (5) Geldfluss aus der voranschlagswirksamen Gebarung (Saldo 3 + Saldo 4)							-2 400,00	-2 400,00	-2 165,50
24	Vorschulische Erziehung									
240	Kindergärten									
240000	Kindergärten									
Operative Gebarung										
2/240000+810010	Elternbeiträge Kindergarten Aufeldstraße	2114	3114	13	17 000,00	17 000,00	17 006,16	17 000,00	17 000,00	16 638,00
2/240000+810020	Elterbeiträge Kindergarten Stockhofstraße	2114	3114	13	12 500,00	12 500,00	11 696,16	12 500,00	12 500,00	11 667,84
2/240000+810100	Elternbeiträge für Nachmittagsbetreuung	2114	3114	13	24 000,00	19 000,00	21 771,00	24 000,00	19 000,00	21 107,25
2/240000+810200	Fahrtkostenersätze der Eltern	2114	3114	13	4 900,00	3 800,00	4 374,23	4 900,00	3 800,00	4 374,23
2/240000+810300	Elternbeitrag Mittagessen	2114	3114	13	22 100,00	16 800,00	15 166,85	22 100,00	16 800,00	15 184,55

		MVAG		VC QU	Ergebnisvoranschlag			Finanzierungsvoranschlag		
		EH	FH		VA 2024	VA 2023	RA 2022	VA 2024	VA 2023	RA 2022
2/240000+811000	Miet- und Pachtertrag	2115	3115	14	200,00			200,00		
2/240000+813000	Erträge aus der Auflösung von Investitionszuschüssen (Kapitaltransfers)	2127			21 400,00	21 400,00	21 378,70			
2/240000+816000	Kostenersätze f. sonst. Leistungen	2114	3114	13	13 800,00	19 000,00	18 587,98	13 800,00	19 000,00	18 587,98
2/240000+817000	Erträge aus der Auflösung von sonstigen Rückstellungen	2117			37 300,00		406,24			
2/240000+829000	Sonstige Einnahmen (Spenden, Zinsen etc.)	2116	3116	18	100,00	100,00	90,00	100,00	100,00	90,00
2/240000+861000	Zinsenzuschuss KG Stockhof Gr. 3	2121	3121	15	5 800,00	6 600,00	7 352,80	5 800,00	6 600,00	7 352,80
2/240000+861010	Transfers von Ländern (Förd. NÖ Ferienbetreuung KIGA, etc.)	2121	3121	15	6 300,00	6 300,00		6 300,00	6 300,00	
2/240000+861100	Zinsenzuschuss D1-06	2121	3121	15	400,00	600,00	846,64	400,00	600,00	846,64
2/240000+861200	Zinsenzuschuss Stockhof Gr. 4	2121	3121	15	8 000,00	8 800,00	9 604,00	8 000,00	8 800,00	9 604,00
2/240000+861300	Zinsenzuschuss D1-05 (Aufeld neu)	2121	3121	15	2 900,00	4 500,00	6 100,24	2 900,00	4 500,00	6 100,24
6/240000+871000	Kapitaltransfers aus Gemeinde-Bedarfszuweisungsmittel	2121	3121	1 33		5 000,00			5 000,00	
SU 21 / 31	Summe Erträge / Einzahlungen operative Gebarung				176 700,00	141 400,00	134 381,00	118 000,00	120 000,00	111 553,53
1/240000-400000	Geringwertige Wirtschaftsgüter	2221	3221	23	2 000,00	2 000,00	3 832,46	2 000,00	2 000,00	3 832,46
1/240000-451000	Beheizung	2221	3221	23	6 000,00	6 000,00	2 942,23	6 000,00	6 000,00	2 942,23
1/240000-454000	Reinigungsmittel	2221	3221	23	5 000,00	4 500,00	5 005,50	5 000,00	4 500,00	5 005,50
1/240000-456000	Büromaterial	2221	3221	23	400,00	400,00	74,17	400,00	400,00	74,17
1/240000-459000	Sonstige Verbrauchsgüter	2221	3221	23	500,00	500,00	300,83	500,00	500,00	300,83
1/240000-459010	Sonstige Verbrauchsgüter Kindergarten Aufeld	2221	3221	23	17 600,00	17 000,00	13 381,03	17 600,00	17 000,00	13 489,90
1/240000-459020	Sonstige Verbrauchsgüter Kindergarten Stockhof	2221	3221	23	12 500,00	12 500,00	9 374,38	12 500,00	12 500,00	9 601,06
1/240000-511000	Geldbezüge - VB in handwerkli. Verwendung	2211	3211	20	450 800,00	382 200,00	322 839,25	450 800,00	382 200,00	322 839,25
1/240000-565000	Mehrleistungsvergütungen	2211	3211	20			32,32			32,32
1/240000-580000	DGB zum Ausgleichsfonds für Familienb.	2212	3212	20	14 500,00	14 800,00	12 937,39	14 500,00	14 800,00	12 937,39
1/240000-582000	DGB zur sozialen Sicherheit	2212	3212	20	8 100,00	8 400,00	7 272,47	8 100,00	8 400,00	7 272,47
1/240000-582100	DGB SV - neue VB	2212	3212	20	79 200,00	66 600,00	64 247,44	79 200,00	66 600,00	64 247,44
1/240000-582200	MV-Beitrag	2212	3212	20	6 100,00	5 200,00	4 774,41	6 100,00	5 200,00	4 774,41
1/240000-591000	Dotierung von Rückstellungen für Abfertigungen	2214				1 800,00	1 282,49			
1/240000-592000	Dotierung von Rückstellungen für Jubiläumszuwendungen	2214			12 400,00	7 600,00				
1/240000-600000	Strom	2222	3222	24	20 000,00	21 000,00	8 754,81	20 000,00	21 000,00	8 754,81
1/240000-600100	Gas	2222	3222	24	5 000,00	5 000,00	5 407,53	5 000,00	5 000,00	5 407,53
1/240000-614000	Instandhaltung der Gebäude	2224	3224	24	20 000,00	84 000,00	13 035,24	20 000,00	84 000,00	13 035,24
1/240000-620000	Transportkosten für Kinder	2222	3222	24	48 000,00	38 000,00	36 939,00	48 000,00	38 000,00	36 939,00

		MVAG		VC QU	Ergebnisvoranschlag			Finanzierungsvoranschlag		
		EH	FH		VA 2024	VA 2023	RA 2022	VA 2024	VA 2023	RA 2022
1/240000-630000	Postdienste (Porto)	2222	3222	24	100,00	100,00		100,00	100,00	
1/240000-631000	Telekommunikationsdienste	2222	3222	24	2 000,00	2 000,00	1 793,53	2 000,00	2 000,00	1 730,47
1/240000-650000	Zinsen für Finanzschulden - Inland	2241	3241	25	50 700,00	41 300,00	3 208,27	50 700,00	41 300,00	3 208,27
1/240000-670000	Versicherungen	2222	3222	24	7 000,00	6 300,00	5 644,26	7 000,00	6 300,00	5 644,26
1/240000-680000	Planmäßige Abschreibung	2226			121 400,00	120 200,00	120 186,35			
1/240000-710000	Öffentliche Abgaben	2225	3225	24	900,00	900,00	682,40	900,00	900,00	682,40
1/240000-711000	Gebühren f. Benützung v. Gemeindeeinricht.	2225	3225	24	10 000,00	8 900,00	8 313,77	10 000,00	8 900,00	8 313,77
1/240000-720000	Kostenbeiträge für Leistungen (Bauhof)	2225	3225	24	10 000,00	7 000,00	11 327,99	10 000,00	7 000,00	11 327,99
1/240000-724000	Reisegebühren	2225	3225	24	200,00	100,00		200,00	100,00	
1/240000-728000	Entgelte f. sonst. Leistungen (Essen etc.)	2225	3225	24	40 000,00	34 000,00	23 947,98	40 000,00	34 000,00	23 947,98
SU 22 / 32	Summe Aufwendungen / Auszahlungen operative Gebarung				950 400,00	898 300,00	687 537,50	816 600,00	768 700,00	566 341,15
SA 0 / SA 1	(0) Nettoergebnis (21 - 22) / (1) Geldfluss operative Gebarung (31 - 32)				-773 700,00	-756 900,00	-553 156,50	-698 600,00	-648 700,00	-454 787,62
6/240000+895001	Entnahmen von allgemeinen Haushaltsrücklagen	2301		1		14 200,00				
6/240000+895101	Entnahmen von allgemeinen Haushaltsrücklagen	2301		1	25 000,00	50 000,00				
SA01	Saldo (01) Haushaltsrücklagen (230 - 240)				25 000,00	64 200,00	0,00	0,00	0,00	0,00
SA00	Saldo (00) Nettoergebnis nach Haushaltsrücklagen (Saldo 0 + Saldo 01)				-748 700,00	-692 700,00	-553 156,50			
Investive Gebarung										
6/240000+300000	Kapitaltransfers von Bund, Bundesfonds und Bundeskammern		3331	1 33					11 000,00	
6/240000+301000	Kapitaltransfers von Ländern, Landesfonds und Landeskammern		3331	1 33					14 800,00	
SU 33	Summe Einzahlungen investive Gebarung							0,00	25 800,00	0,00
5/240000-010000	Gebäude und Bauten		3413	1 40				25 000,00	50 000,00	
1/240000-042000	Anschaffungen		3415	2 41				7 000,00	12 000,00	24 462,69
5/240000-050020	PV - Anlage KIGA		3412	1 40					45 000,00	
SU 34	Summe Auszahlungen investive Gebarung							32 000,00	107 000,00	24 462,69
SA2	Saldo (2) Geldfluss aus der Investiven Gebarung (33 - 34)							-32 000,00	-81 200,00	-24 462,69
SA3	Saldo (3) Nettofinanzierungssaldo (Saldo 1 + Saldo 2)							-730 600,00	-729 900,00	-479 250,31
Finanzierungstätigkeit										
SU 35	Summe Einzahlungen aus der Finanzierungstätigkeit							0,00	0,00	0,00
1/240000-346000	Tilgung Darlehen Kindergärten		3614	65				95 500,00	95 500,00	95 419,40
SU 36	Summe Auszahlungen aus der Finanzierungstätigkeit							95 500,00	95 500,00	95 419,40
SA4	Saldo (4) Geldfluss aus der Finanzierungstätigkeit (35 - 36)							-95 500,00	-95 500,00	-95 419,40
SA5	Saldo (5) Geldfluss aus der voranschlagswirksamen Gebarung (Saldo 3 + Saldo 4)							-826 100,00	-825 400,00	-574 669,71

		MVAG		VC QU	Ergebnisvoranschlag			Finanzierungsvoranschlag		
		EH	FH		VA 2024	VA 2023	RA 2022	VA 2024	VA 2023	RA 2022
240010	Kleinkinderbetreuung									
Operative Gebarung										
2/240010+811000	Miete u. BK	2115	3115	14	15 800,00	15 000,00	11 844,00	15 800,00	15 000,00	11 844,00
2/240010+813000	Erträge aus der Auflösung von Investitionszuschüssen (Kapitaltransfers)	2127			17 300,00	17 300,00	17 333,33			
2/240010+861000	Transfers von Ländern, Landesfonds und Landeskammern	2121	3121	15	60 000,00	60 000,00	71 500,00	60 000,00	60 000,00	71 500,00
SU 21 / 31	Summe Erträge / Einzahlungen operative Gebarung				93 100,00	92 300,00	100 677,33	75 800,00	75 000,00	83 344,00
1/240010-400000	Geringwertige Wirtschaftsgüter (GWG)	2221	3221	23	1 000,00	2 000,00	1 002,73	1 000,00	2 000,00	1 002,73
1/240010-454000	Reinigungsmittel	2221	3221	23	300,00	1 000,00	239,95	300,00	1 000,00	239,95
1/240010-456000	Schreib-, Zeichen- und sonstige Büromittel	2221	3221	23	1 000,00	1 000,00	853,31	1 000,00	1 000,00	853,31
1/240010-614000	Instandhaltung von Gebäuden und Bauten	2224	3224	24	500,00	500,00	3 058,95	500,00	500,00	3 058,95
1/240010-680000	Planmäßige Abschreibung	2226			19 900,00	19 900,00	19 944,31			
1/240010-700000	Miet- und Pachtaufwand	2223	3223	24	15 000,00	12 000,00	10 887,93	15 000,00	12 000,00	10 887,93
1/240010-700100	Betriebskosten	2223	3223	24	5 000,00	3 000,00	2 116,67	5 000,00	3 000,00	2 116,67
1/240010-710000	Öffentliche Abgaben, ohne Gebühren gemäß FAG	2225	3225	24	100,00	100,00	15,00	100,00	100,00	15,00
1/240010-711000	Gebühren für die Benützung von Gemeindeeinrichtungen und Anlagen gemäß FAG	2225	3225	24	500,00	300,00	283,60	500,00	300,00	283,60
1/240010-728000	Entgelte für sonstige Leistungen	2225	3225	24	126 700,00	100 000,00	95 696,01	126 700,00	100 000,00	95 696,01
1/240010-752000	Transfers an Gemeinden (Ersatzleistungen TBE)	2231	3231	26	8 500,00			8 500,00		
SU 22 / 32	Summe Aufwendungen / Auszahlungen operative Gebarung				178 500,00	139 800,00	134 098,46	158 600,00	119 900,00	114 154,15
SA 0 / SA 1	(0) Nettoergebnis (21 - 22) / (1) Geldfluss operative Gebarung (31 - 32)				-85 400,00	-47 500,00	-33 421,13	-82 800,00	-44 900,00	-30 810,15
SA01	Saldo (01) Haushaltsrücklagen (230 - 240)				0,00	0,00	0,00	0,00	0,00	0,00
SA00	Saldo (00) Nettoergebnis nach Haushaltsrücklagen (Saldo 0 + Saldo 01)				-85 400,00	-47 500,00	-33 421,13			
Investive Gebarung										
SU 33	Summe Einzahlungen investive Gebarung							0,00	0,00	0,00
1/240010-042000	Amts-, Betriebs- und Geschäftsausstattung		3415	2 41				5 000,00	4 000,00	
SU 34	Summe Auszahlungen investive Gebarung							5 000,00	4 000,00	0,00
SA2	Saldo (2) Geldfluss aus der Investiven Gebarung (33 - 34)							-5 000,00	-4 000,00	0,00
SA3	Saldo (3) Nettofinanzierungssaldo (Saldo 1 + Saldo 2)							-87 800,00	-48 900,00	-30 810,15
Finanzierungstätigkeit										
SU 35	Summe Einzahlungen aus der Finanzierungstätigkeit							0,00	0,00	0,00
SU 36	Summe Auszahlungen aus der Finanzierungstätigkeit							0,00	0,00	0,00
SA4	Saldo (4) Geldfluss aus der Finanzierungstätigkeit (35 - 36)							0,00	0,00	0,00

		MVAG VC QU			Ergebnisvoranschlag			Finanzierungsvoranschlag		
		EH	FH		VA 2024	VA 2023	RA 2022	VA 2024	VA 2023	RA 2022
SA5	Saldo (5) Geldfluss aus der voranschlagswirksamen Gebarung (Saldo 3 + Saldo 4)							-87 800,00	-48 900,00	-30 810,15
26	Sport und außerschulische Leibeserziehung									
262	Sportplätze									
262000	Sportplätze									
Operative Gebarung										
2/262000+813000	Erträge aus der Auflösung von Investitionszuschüssen (Kapitaltransfers)	2127			3 000,00	3 000,00	3 018,22			
SU 21 / 31	Summe Erträge / Einzahlungen operative Gebarung				3 000,00	3 000,00	3 018,22	0,00	0,00	0,00
1/262000-600000	Strom	2222	3222	24	15 000,00	18 600,00	6 268,68	15 000,00	18 600,00	6 268,68
1/262000-613000	Instandhaltung der Sportanlagen	2224	3224	24	12 000,00	12 000,00	11 267,76	12 000,00	12 000,00	11 267,76
1/262000-680000	Planmäßige Abschreibung	2226			3 000,00	3 000,00	3 024,24			
1/262000-711000	Gebühren f. Benützung v. Gemeindeeinricht.	2225	3225	24	1 800,00	1 800,00	867,49	1 800,00	1 800,00	867,49
1/262000-720000	Kostenbeiträge für Leistungen (Bauhof)	2225	3225	24	2 000,00	2 000,00	283,23	2 000,00	2 000,00	283,23
SU 22 / 32	Summe Aufwendungen / Auszahlungen operative Gebarung				33 800,00	37 400,00	21 711,40	30 800,00	34 400,00	18 687,16
SA 0 / SA 1	(0) Nettoergebnis (21 - 22) / (1) Geldfluss operative Gebarung (31 – 32)				-30 800,00	-34 400,00	-18 693,18	-30 800,00	-34 400,00	-18 687,16
SA01	Saldo (01) Haushaltsrücklagen (230 - 240)				0,00	0,00	0,00	0,00	0,00	0,00
SA00	Saldo (00) Nettoergebnis nach Haushaltsrücklagen (Saldo 0 + Saldo 01)				-30 800,00	-34 400,00	-18 693,18			
Investive Gebarung										
SU 33	Summe Einzahlungen investive Gebarung							0,00	0,00	0,00
SU 34	Summe Auszahlungen investive Gebarung							0,00	0,00	0,00
SA2	Saldo (2) Geldfluss aus der Investiven Gebarung (33 – 34)							0,00	0,00	0,00
SA3	Saldo (3) Nettofinanzierungssaldo (Saldo 1 + Saldo 2)							-30 800,00	-34 400,00	-18 687,16
Finanzierungstätigkeit										
SU 35	Summe Einzahlungen aus der Finanzierungstätigkeit							0,00	0,00	0,00
SU 36	Summe Auszahlungen aus der Finanzierungstätigkeit							0,00	0,00	0,00
SA4	Saldo (4) Geldfluss aus der Finanzierungstätigkeit (35 – 36)							0,00	0,00	0,00
SA5	Saldo (5) Geldfluss aus der voranschlagswirksamen Gebarung (Saldo 3 + Saldo 4)							-30 800,00	-34 400,00	-18 687,16
264	Eislaufplätze und -hallen									
264000	Hartplatz Park									
Operative Gebarung										
SU 21 / 31	Summe Erträge / Einzahlungen operative Gebarung				0,00	0,00	0,00	0,00	0,00	0,00
1/264000-600000	Strom	2222	3222	24	500,00	500,00	173,52	500,00	500,00	173,52
1/264000-711000	Gebühren f. Benützung v. GDE-Einricht. Ausg.	2225	3225	24	300,00	100,00	279,54	300,00	100,00	279,54
SU 22 / 32	Summe Aufwendungen / Auszahlungen operative Gebarung				800,00	600,00	453,06	800,00	600,00	453,06

		MVAG	VC QU	Ergebnisvoranschlag			Finanzierungsvoranschlag		
		EH	FH	VA 2024	VA 2023	RA 2022	VA 2024	VA 2023	RA 2022
SA 0 / SA 1	(0) Nettoergebnis (21 - 22) / (1) Geldfluss operative Gebarung (31 – 32)			-800,00	-600,00	-453,06	-800,00	-600,00	-453,06
SA01	Saldo (01) Haushaltsrücklagen (230 - 240)			0,00	0,00	0,00	0,00	0,00	0,00
SA00	Saldo (00) Nettoergebnis nach Haushaltsrücklagen (Saldo 0 + Saldo 01)			-800,00	-600,00	-453,06			
Investive Gebarung									
SU 33	Summe Einzahlungen investive Gebarung						0,00	0,00	0,00
SU 34	Summe Auszahlungen investive Gebarung						0,00	0,00	0,00
SA2	Saldo (2) Geldfluss aus der Investiven Gebarung (33 – 34)						0,00	0,00	0,00
SA3	Saldo (3) Nettofinanzierungssaldo (Saldo 1 + Saldo 2)						-800,00	-600,00	-453,06
Finanzierungstätigkeit									
SU 35	Summe Einzahlungen aus der Finanzierungstätigkeit						0,00	0,00	0,00
SU 36	Summe Auszahlungen aus der Finanzierungstätigkeit						0,00	0,00	0,00
SA4	Saldo (4) Geldfluss aus der Finanzierungstätigkeit (35 – 36)						0,00	0,00	0,00
SA5	Saldo (5) Geldfluss aus der voranschlagswirksamen Gebarung (Saldo 3 + Saldo 4)						-800,00	-600,00	-453,06
269	Sonstige Einrichtungen und Maßnahmen								
269000	Sonstige Einrichtungen und Maßnahmen								
Operative Gebarung									
SU 21 / 31	Summe Erträge / Einzahlungen operative Gebarung			0,00	0,00	0,00	0,00	0,00	0,00
1/269000-757000	Subvention Sportverein	2234	3234	27	12 000,00	12 000,00	26 120,00	12 000,00	26 120,00
SU 22 / 32	Summe Aufwendungen / Auszahlungen operative Gebarung			12 000,00	12 000,00	26 120,00	12 000,00	12 000,00	26 120,00
SA 0 / SA 1	(0) Nettoergebnis (21 - 22) / (1) Geldfluss operative Gebarung (31 – 32)			-12 000,00	-12 000,00	-26 120,00	-12 000,00	-12 000,00	-26 120,00
SA01	Saldo (01) Haushaltsrücklagen (230 - 240)			0,00	0,00	0,00	0,00	0,00	0,00
SA00	Saldo (00) Nettoergebnis nach Haushaltsrücklagen (Saldo 0 + Saldo 01)			-12 000,00	-12 000,00	-26 120,00			
Investive Gebarung									
SU 33	Summe Einzahlungen investive Gebarung						0,00	0,00	0,00
SU 34	Summe Auszahlungen investive Gebarung						0,00	0,00	0,00
SA2	Saldo (2) Geldfluss aus der Investiven Gebarung (33 – 34)						0,00	0,00	0,00
SA3	Saldo (3) Nettofinanzierungssaldo (Saldo 1 + Saldo 2)						-12 000,00	-12 000,00	-26 120,00
Finanzierungstätigkeit									
SU 35	Summe Einzahlungen aus der Finanzierungstätigkeit						0,00	0,00	0,00
SU 36	Summe Auszahlungen aus der Finanzierungstätigkeit						0,00	0,00	0,00
SA4	Saldo (4) Geldfluss aus der Finanzierungstätigkeit (35 – 36)						0,00	0,00	0,00
SA5	Saldo (5) Geldfluss aus der voranschlagswirksamen Gebarung (Saldo 3 + Saldo 4)						-12 000,00	-12 000,00	-26 120,00

		MVAG		VC QU	Ergebnisvoranschlag			Finanzierungsvoranschlag		
		EH	FH		VA 2024	VA 2023	RA 2022	VA 2024	VA 2023	RA 2022
27	Erwachsenenbildung									
273	Volksbüchereien									
273000	Volksbüchereien									
Operative Gebarung										
2/273000+810000	Erlöse aus Buchentlehnung	2114	3114	13	4 000,00	3 800,00	4 707,97	4 000,00	3 800,00	4 707,97
2/273000+829000	Sonstige Einnahmen	2116	3116	18	100,00	500,00		100,00	500,00	
2/273000+860000	Kapitaltransfer von Bund (BVÖ)	2121	3121	15	2 500,00	2 500,00	2 807,00	2 500,00	2 500,00	2 807,00
2/273000+861000	Transfers von Ländern, Landesfonds und Landeskammern	2121	3121	15	1 500,00	1 500,00	1 600,00	1 500,00	1 500,00	1 600,00
SU 21 / 31	Summe Erträge / Einzahlungen operative Gebarung				8 100,00	8 300,00	9 114,97	8 100,00	8 300,00	9 114,97
1/273000-400000	Geringwertige Wirtschaftsgüter (GWG)	2221	3221	23	1 800,00	1 300,00	1 210,56	1 800,00	1 300,00	1 210,56
1/273000-456000	Büromaterial	2221	3221	23	500,00	400,00	120,88	500,00	400,00	120,88
1/273000-457000	Ankauf Bücher	2221	3221	23	7 500,00	7 400,00	6 950,81	7 500,00	7 400,00	6 937,47
1/273000-510000	Geldbezüge der Vertragsbediensteten der Verwaltung	2211	3211	20	16 000,00	14 300,00	11 981,93	16 000,00	14 300,00	11 981,93
1/273000-580000	Dienstgeberbeiträge zum Ausgleichsfonds für Familienbeihilfen	2212	3212	20	600,00	600,00	482,30	600,00	600,00	482,30
1/273000-582100	DGB - BVA	2212	3212	20	3 200,00	2 900,00	2 462,35	3 200,00	2 900,00	2 462,35
1/273000-582200	MV Beitrag	2212	3212	20	300,00	300,00	176,18	300,00	300,00	176,18
1/273000-592000	Dotierung von Rückstellungen für Jubiläumszuwendungen	2214			400,00	100,00	390,60			
1/273000-680000	Planmäßige Abschreibung	2226			2 000,00	2 000,00	2 250,27			
1/273000-724000	Reisegebühren	2225	3225	24	500,00	300,00		500,00	300,00	
1/273000-726000	Mitgliedsbeitrag Verband	2225	3225	24	100,00	100,00	78,00	100,00	100,00	78,00
1/273000-728000	Entgelte für sonstige Leistungen	2225	3225	24	1 400,00	1 000,00	484,40	1 400,00	1 000,00	484,40
SU 22 / 32	Summe Aufwendungen / Auszahlungen operative Gebarung				34 300,00	30 700,00	26 588,28	31 900,00	28 600,00	23 934,07
SA 0 / SA 1	(0) Nettoergebnis (21 - 22) / (1) Geldfluss operative Gebarung (31 - 32)				-26 200,00	-22 400,00	-17 473,31	-23 800,00	-20 300,00	-14 819,10
SA01	Saldo (01) Haushaltsrücklagen (230 - 240)				0,00	0,00	0,00	0,00	0,00	0,00
SA00	Saldo (00) Nettoergebnis nach Haushaltsrücklagen (Saldo 0 + Saldo 01)				-26 200,00	-22 400,00	-17 473,31			
Investive Gebarung										
SU 33	Summe Einzahlungen investive Gebarung							0,00	0,00	0,00
SU 34	Summe Auszahlungen investive Gebarung							0,00	0,00	0,00
SA2	Saldo (2) Geldfluss aus der Investiven Gebarung (33 - 34)							0,00	0,00	0,00
SA3	Saldo (3) Nettofinanzierungssaldo (Saldo 1 + Saldo 2)							-23 800,00	-20 300,00	-14 819,10
Finanzierungstätigkeit										
SU 35	Summe Einzahlungen aus der Finanzierungstätigkeit							0,00	0,00	0,00
SU 36	Summe Auszahlungen aus der Finanzierungstätigkeit							0,00	0,00	0,00
SA4	Saldo (4) Geldfluss aus der Finanzierungstätigkeit (35 - 36)							0,00	0,00	0,00

		MVAG	VC QU	Ergebnisvoranschlag			Finanzierungsvoranschlag		
		EH	FH	VA 2024	VA 2023	RA 2022	VA 2024	VA 2023	RA 2022
SA5	Saldo (5) Geldfluss aus der voranschlagswirksamen Gebarung (Saldo 3 + Saldo 4)						-23 800,00	-20 300,00	-14 819,10
28	Forschung und Wissenschaft								
282	Studienbeihilfen								
282000	Studienbeihilfen								
Operative Gebarung									
SU 21 / 31	Summe Erträge / Einzahlungen operative Gebarung			0,00	0,00	0,00	0,00	0,00	0,00
1/282000-768000	NÖ Semesterticket	2234	3234	27	4 000,00	4 000,00	2 350,00	4 000,00	2 350,00
SU 22 / 32	Summe Aufwendungen / Auszahlungen operative Gebarung			4 000,00	4 000,00	2 350,00	4 000,00	4 000,00	2 350,00
SA 0 / SA 1	(0) Nettoergebnis (21 - 22) / (1) Geldfluss operative Gebarung (31 – 32)			-4 000,00	-4 000,00	-2 350,00	-4 000,00	-4 000,00	-2 350,00
SA01	Saldo (01) Haushaltsrücklagen (230 - 240)			0,00	0,00	0,00	0,00	0,00	0,00
SA00	Saldo (00) Nettoergebnis nach Haushaltsrücklagen (Saldo 0 + Saldo 01)			-4 000,00	-4 000,00	-2 350,00			
Investive Gebarung									
SU 33	Summe Einzahlungen investive Gebarung						0,00	0,00	0,00
SU 34	Summe Auszahlungen investive Gebarung						0,00	0,00	0,00
SA2	Saldo (2) Geldfluss aus der Investiven Gebarung (33 – 34)						0,00	0,00	0,00
SA3	Saldo (3) Nettofinanzierungssaldo (Saldo 1 + Saldo 2)						-4 000,00	-4 000,00	-2 350,00
Finanzierungstätigkeit									
SU 35	Summe Einzahlungen aus der Finanzierungstätigkeit						0,00	0,00	0,00
SU 36	Summe Auszahlungen aus der Finanzierungstätigkeit						0,00	0,00	0,00
SA4	Saldo (4) Geldfluss aus der Finanzierungstätigkeit (35 – 36)						0,00	0,00	0,00
SA5	Saldo (5) Geldfluss aus der voranschlagswirksamen Gebarung (Saldo 3 + Saldo 4)						-4 000,00	-4 000,00	-2 350,00

		MVAG VC QU			Ergebnisvoranschlag			Finanzierungsvoranschlag		
		EH	FH		VA 2024	VA 2023	RA 2022	VA 2024	VA 2023	RA 2022
3 Kunst, Kultur und Kultus										
32	Musik und darstellende Kunst									
320	Ausbildung in Musik und darstellender Kunst									
320000	Ausbildung in Musik und Darstell. Kunst									
Operative Gebarung										
2/320000+829000	Kultur, Sonst. Einn. (Abo, Eintritt, etc.)	2116	3116	18	8 400,00	6 000,00	1 716,00	8 400,00	6 000,00	1 716,00
2/320000+861000	Transfers von Ländern, Landesfonds und Landeskammern	2121	3121	15	1 000,00	1 000,00	1 000,00	1 000,00	1 000,00	1 000,00
SU 21 / 31	Summe Erträge / Einzahlungen operative Gebarung				9 400,00	7 000,00	2 716,00	9 400,00	7 000,00	2 716,00
1/320000-728000	Entgelte für sonstige Leistungen	2225	3225	24	12 000,00	12 000,00	4 536,51	12 000,00	12 000,00	4 286,91
1/320000-752000	Musikschulverbandsbeitrag	2231	3231	26	332 700,00	281 800,00	256 086,62	332 700,00	281 800,00	256 086,62
SU 22 / 32	Summe Aufwendungen / Auszahlungen operative Gebarung				344 700,00	293 800,00	260 623,13	344 700,00	293 800,00	260 373,53
SA 0 / SA 1	(0) Nettoergebnis (21 - 22) / (1) Geldfluss operative Gebarung (31 – 32)				-335 300,00	-286 800,00	-257 907,13	-335 300,00	-286 800,00	-257 657,53
SA01	Saldo (01) Haushaltsrücklagen (230 - 240)				0,00	0,00	0,00	0,00	0,00	0,00
SA00	Saldo (00) Nettoergebnis nach Haushaltsrücklagen (Saldo 0 + Saldo 01)				-335 300,00	-286 800,00	-257 907,13			
Investive Gebarung										
SU 33	Summe Einzahlungen investive Gebarung							0,00	0,00	0,00
SU 34	Summe Auszahlungen investive Gebarung							0,00	0,00	0,00
SA2	Saldo (2) Geldfluss aus der Investiven Gebarung (33 – 34)							0,00	0,00	0,00
SA3	Saldo (3) Nettofinanzierungssaldo (Saldo 1 + Saldo 2)							-335 300,00	-286 800,00	-257 657,53
Finanzierungstätigkeit										
SU 35	Summe Einzahlungen aus der Finanzierungstätigkeit							0,00	0,00	0,00
SU 36	Summe Auszahlungen aus der Finanzierungstätigkeit							0,00	0,00	0,00
SA4	Saldo (4) Geldfluss aus der Finanzierungstätigkeit (35 – 36)							0,00	0,00	0,00
SA5	Saldo (5) Geldfluss aus der voranschlagswirksamen Gebarung (Saldo 3 + Saldo 4)							-335 300,00	-286 800,00	-257 657,53
321	Einrichtungen der Musikpflege									
321000	Einrichtungen der Musikpflege									
Operative Gebarung										
SU 21 / 31	Summe Erträge / Einzahlungen operative Gebarung				0,00	0,00	0,00	0,00	0,00	0,00
1/321000-757000	Subventionen Musikkapellen	2234	3234	27	7 000,00	3 000,00	2 055,00	7 000,00	3 000,00	2 055,00
SU 22 / 32	Summe Aufwendungen / Auszahlungen operative Gebarung				7 000,00	3 000,00	2 055,00	7 000,00	3 000,00	2 055,00
SA 0 / SA 1	(0) Nettoergebnis (21 - 22) / (1) Geldfluss operative Gebarung (31 – 32)				-7 000,00	-3 000,00	-2 055,00	-7 000,00	-3 000,00	-2 055,00
SA01	Saldo (01) Haushaltsrücklagen (230 - 240)				0,00	0,00	0,00	0,00	0,00	0,00
SA00	Saldo (00) Nettoergebnis nach Haushaltsrücklagen (Saldo 0 + Saldo 01)				-7 000,00	-3 000,00	-2 055,00			

		MVAG	VC QU	Ergebnisvoranschlag			Finanzierungsvoranschlag		
		EH	FH	VA 2024	VA 2023	RA 2022	VA 2024	VA 2023	RA 2022
Investive Gebarung									
SU 33	Summe Einzahlungen investive Gebarung						0,00	0,00	0,00
SU 34	Summe Auszahlungen investive Gebarung						0,00	0,00	0,00
SA2	Saldo (2) Geldfluss aus der Investiven Gebarung (33 – 34)						0,00	0,00	0,00
SA3	Saldo (3) Nettofinanzierungssaldo (Saldo 1 + Saldo 2)						-7 000,00	-3 000,00	-2 055,00
Finanzierungstätigkeit									
SU 35	Summe Einzahlungen aus der Finanzierungstätigkeit						0,00	0,00	0,00
SU 36	Summe Auszahlungen aus der Finanzierungstätigkeit						0,00	0,00	0,00
SA4	Saldo (4) Geldfluss aus der Finanzierungstätigkeit (35 – 36)						0,00	0,00	0,00
SA5	Saldo (5) Geldfluss aus der voranschlagswirksamen Gebarung (Saldo 3 + Saldo 4)						-7 000,00	-3 000,00	-2 055,00
36	Heimatspflege								
360	Heimatismuseen								
360000	Heimatismuseen								
Operative Gebarung									
SU 21 / 31	Summe Erträge / Einzahlungen operative Gebarung			0,00	0,00	0,00	0,00	0,00	0,00
1/360000-400000	Geringwertige Anschaffungen	2221	3221	23	300,00	289,98		300,00	289,98
SU 22 / 32	Summe Aufwendungen / Auszahlungen operative Gebarung				0,00	300,00	0,00	300,00	289,98
SA 0 / SA 1	(0) Nettoergebnis (21 - 22) / (1) Geldfluss operative Gebarung (31 – 32)				0,00	-300,00	0,00	-300,00	-289,98
SA01	Saldo (01) Haushaltsrücklagen (230 - 240)				0,00	0,00	0,00	0,00	0,00
SA00	Saldo (00) Nettoergebnis nach Haushaltsrücklagen (Saldo 0 + Saldo 01)				0,00	-300,00	-289,98		
Investive Gebarung									
SU 33	Summe Einzahlungen investive Gebarung						0,00	0,00	0,00
SU 34	Summe Auszahlungen investive Gebarung						0,00	0,00	0,00
SA2	Saldo (2) Geldfluss aus der Investiven Gebarung (33 – 34)						0,00	0,00	0,00
SA3	Saldo (3) Nettofinanzierungssaldo (Saldo 1 + Saldo 2)						0,00	-300,00	-289,98
Finanzierungstätigkeit									
SU 35	Summe Einzahlungen aus der Finanzierungstätigkeit						0,00	0,00	0,00
SU 36	Summe Auszahlungen aus der Finanzierungstätigkeit						0,00	0,00	0,00
SA4	Saldo (4) Geldfluss aus der Finanzierungstätigkeit (35 – 36)						0,00	0,00	0,00
SA5	Saldo (5) Geldfluss aus der voranschlagswirksamen Gebarung (Saldo 3 + Saldo 4)						0,00	-300,00	-289,98

		MVAG VC QU			Ergebnisvoranschlag			Finanzierungsvoranschlag		
		EH	FH		VA 2024	VA 2023	RA 2022	VA 2024	VA 2023	RA 2022
361	Nichtwissenschaftliche Archive									
361000	Nicht wissenschaftliche Archive									
Operative Gebarung										
2/361000+808000	Verkauf von Chroniken	2116	3116	16	100,00	100,00	132,00	100,00	100,00	132,00
SU 21 / 31	Summe Erträge / Einzahlungen operative Gebarung				100,00	100,00	132,00	100,00	100,00	132,00
SU 22 / 32	Summe Aufwendungen / Auszahlungen operative Gebarung				0,00	0,00	0,00	0,00	0,00	0,00
SA 0 / SA 1	(0) Nettoergebnis (21 - 22) / (1) Geldfluss operative Gebarung (31 – 32)				100,00	100,00	132,00	100,00	100,00	132,00
SA01	Saldo (01) Haushaltsrücklagen (230 - 240)				0,00	0,00	0,00	0,00	0,00	0,00
SA00	Saldo (00) Nettoergebnis nach Haushaltsrücklagen (Saldo 0 + Saldo 01)				100,00	100,00	132,00			
Investive Gebarung										
SU 33	Summe Einzahlungen investive Gebarung							0,00	0,00	0,00
SU 34	Summe Auszahlungen investive Gebarung							0,00	0,00	0,00
SA2	Saldo (2) Geldfluss aus der Investiven Gebarung (33 – 34)							0,00	0,00	0,00
SA3	Saldo (3) Nettofinanzierungssaldo (Saldo 1 + Saldo 2)							100,00	100,00	132,00
Finanzierungstätigkeit										
SU 35	Summe Einzahlungen aus der Finanzierungstätigkeit							0,00	0,00	0,00
SU 36	Summe Auszahlungen aus der Finanzierungstätigkeit							0,00	0,00	0,00
SA4	Saldo (4) Geldfluss aus der Finanzierungstätigkeit (35 – 36)							0,00	0,00	0,00
SA5	Saldo (5) Geldfluss aus der voranschlagswirksamen Gebarung (Saldo 3 + Saldo 4)							100,00	100,00	132,00
363	Altstadterhaltung und Ortsbildpflege									
363000	Altstadterhaltung und Ortsbildpflege									
Operative Gebarung										
2/363000+816000	Kostenbeiträge (-ersätze)	2114	3114	13		2 100,00	8 051,43		2 100,00	8 051,43
2/363000+861000	Förderung Stadterneuerung	2121	3121	15	5 000,00	14 500,00		5 000,00	14 500,00	
SU 21 / 31	Summe Erträge / Einzahlungen operative Gebarung				5 000,00	16 600,00	8 051,43	5 000,00	16 600,00	8 051,43
1/363000-400000	Geringwertige Wirtschaftsgüter	2221	3221	23	500,00	500,00	290,76	500,00	500,00	290,76
1/363000-451000	Brennstoffe (Gas f. Flämmgerät)	2221	3221	23	700,00	500,00	432,80	700,00	500,00	432,80
1/363000-459000	Sonstige Verbrauchsgüter (Hundekotsackerl, etc.)	2221	3221	23	3 300,00	3 000,00	2 823,77	3 300,00	3 000,00	2 823,77
1/363000-511000	Geldbezüge- VB in handwerkli. Verwendung	2211	3211	20	29 200,00	30 000,00	38 774,16	29 200,00	30 000,00	38 774,16
1/363000-580000	DGB Ausgleichsfonds	2212	3212	20	1 100,00	1 100,00	1 587,60	1 100,00	1 100,00	1 587,60
1/363000-582100	DGB - SV neue VB	2212	3212	20	5 900,00	6 300,00	10 501,93	5 900,00	6 300,00	10 501,93
1/363000-582200	MV-Beitrag	2212	3212	20	500,00	500,00	649,69	500,00	500,00	649,69
1/363000-592000	Dotierung von Rückstellungen für Jubiläumszuwendungen	2214			400,00	200,00	677,15			
1/363000-613000	Instandhaltung Rabatte, Grünanlagen	2224	3224	24	4 000,00	4 000,00	3 448,21	4 000,00	4 000,00	3 448,21
1/363000-618000	Instandhaltung Arbeitskleidung	2224	3224	24	200,00	200,00	150,00	200,00	200,00	150,00

		MVAG		VC QU	Ergebnisvoranschlag			Finanzierungsvoranschlag		
		EH	FH		VA 2024	VA 2023	RA 2022	VA 2024	VA 2023	RA 2022
1/363000-680000	Planmäßige Abschreibung	2226			600,00	600,00	593,08			
1/363000-720000	Kostenbeiträge für Leistungen (Bauhof)	2225	3225	24	44 000,00	40 000,00	44 844,63	44 000,00	40 000,00	44 844,63
1/363000-728000	Ortsbild- u. Grünraumpflege	2225	3225	24	10 000,00	10 000,00	10 377,40	10 000,00	10 000,00	10 377,40
1/363000-751000	Transfers an Länder, Landesfonds und Landeskammern (Stadterneuerung)	2231	3231	26		24 000,00	24 000,00		24 000,00	24 000,00
SU 22 / 32	Summe Aufwendungen / Auszahlungen operative Gebarung				100 400,00	120 900,00	139 151,18	99 400,00	120 100,00	137 880,95
SA 0 / SA 1	(0) Nettoergebnis (21 - 22) / (1) Geldfluss operative Gebarung (31 – 32)				-95 400,00	-104 300,00	-131 099,75	-94 400,00	-103 500,00	-129 829,52
SA01	Saldo (01) Haushaltsrücklagen (230 - 240)				0,00	0,00	0,00	0,00	0,00	0,00
SA00	Saldo (00) Nettoergebnis nach Haushaltsrücklagen (Saldo 0 + Saldo 01)				-95 400,00	-104 300,00	-131 099,75			
Investive Gebarung										
SU 33	Summe Einzahlungen investive Gebarung							0,00	0,00	0,00
SU 34	Summe Auszahlungen investive Gebarung							0,00	0,00	0,00
SA2	Saldo (2) Geldfluss aus der Investiven Gebarung (33 – 34)							0,00	0,00	0,00
SA3	Saldo (3) Nettofinanzierungssaldo (Saldo 1 + Saldo 2)							-94 400,00	-103 500,00	-129 829,52
Finanzierungstätigkeit										
SU 35	Summe Einzahlungen aus der Finanzierungstätigkeit							0,00	0,00	0,00
SU 36	Summe Auszahlungen aus der Finanzierungstätigkeit							0,00	0,00	0,00
SA4	Saldo (4) Geldfluss aus der Finanzierungstätigkeit (35 – 36)							0,00	0,00	0,00
SA5	Saldo (5) Geldfluss aus der voranschlagswirksamen Gebarung (Saldo 3 + Saldo 4)							-94 400,00	-103 500,00	-129 829,52
39	Kultus									
390	Kirchliche Angelegenheiten									
390000	Kirchliche Angelegenheiten									
Operative Gebarung										
SU 21 / 31	Summe Erträge / Einzahlungen operative Gebarung				0,00	0,00	0,00	0,00	0,00	0,00
1/390000-600000	Strom	2222	3222	24	1 000,00	1 500,00	383,33	1 000,00	1 500,00	383,33
1/390000-614000	Instandhaltung Kapellen u. Kirchen	2224	3224	24	1 000,00	1 000,00		1 000,00	1 000,00	
1/390000-670000	Versicherungen Kapellen	2222	3222	24	1 100,00	1 100,00	794,73	1 100,00	1 100,00	794,73
SU 22 / 32	Summe Aufwendungen / Auszahlungen operative Gebarung				3 100,00	3 600,00	1 178,06	3 100,00	3 600,00	1 178,06
SA 0 / SA 1	(0) Nettoergebnis (21 - 22) / (1) Geldfluss operative Gebarung (31 – 32)				-3 100,00	-3 600,00	-1 178,06	-3 100,00	-3 600,00	-1 178,06
SA01	Saldo (01) Haushaltsrücklagen (230 - 240)				0,00	0,00	0,00	0,00	0,00	0,00
SA00	Saldo (00) Nettoergebnis nach Haushaltsrücklagen (Saldo 0 + Saldo 01)				-3 100,00	-3 600,00	-1 178,06			
Investive Gebarung										
SU 33	Summe Einzahlungen investive Gebarung							0,00	0,00	0,00
SU 34	Summe Auszahlungen investive Gebarung							0,00	0,00	0,00
SA2	Saldo (2) Geldfluss aus der Investiven Gebarung (33 – 34)							0,00	0,00	0,00
SA3	Saldo (3) Nettofinanzierungssaldo (Saldo 1 + Saldo 2)							-3 100,00	-3 600,00	-1 178,06

		MVAG		VC QU	Ergebnisvoranschlag			Finanzierungsvoranschlag		
		EH	FH		VA 2024	VA 2023	RA 2022	VA 2024	VA 2023	RA 2022
Finanzierungstätigkeit										
SU 35	Summe Einzahlungen aus der Finanzierungstätigkeit							0,00	0,00	0,00
SU 36	Summe Auszahlungen aus der Finanzierungstätigkeit							0,00	0,00	0,00
SA4	Saldo (4) Geldfluss aus der Finanzierungstätigkeit (35 – 36)							0,00	0,00	0,00
SA5	Saldo (5) Geldfluss aus der voranschlagswirksamen Gebarung (Saldo 3 + Saldo 4)							-3 100,00	-3 600,00	-1 178,06

		MVAG VC QU			Ergebnisvoranschlag			Finanzierungsvoranschlag		
		EH	FH		VA 2024	VA 2023	RA 2022	VA 2024	VA 2023	RA 2022
4 Soziale Wohlfahrt und Wohnbauförderung										
41	Allgemeine öffentliche Wohlfahrt									
419	Sonstige Einrichtungen und Maßnahmen									
419000	Sonstige Einrichtungen und Maßnahmen									
Operative Gebarung										
SU 21 / 31	Summe Erträge / Einzahlungen operative Gebarung				0,00	0,00	0,00	0,00	0,00	0,00
1/419000-751000	Wohnsitzgemeindebeitrag SHG	2231	3231	26	40 100,00	34 000,00	34 764,02	40 100,00	34 000,00	34 764,02
1/419000-751100	Sozialhilfeumlage	2231	3231	26	1 140 000,00	1 040 000,00	1 034 933,94	1 140 000,00	1 040 000,00	1 034 933,94
SU 22 / 32	Summe Aufwendungen / Auszahlungen operative Gebarung				1 180 100,00	1 074 000,00	1 069 697,96	1 180 100,00	1 074 000,00	1 069 697,96
SA 0 / SA 1	(0) Nettoergebnis (21 - 22) / (1) Geldfluss operative Gebarung (31 – 32)				-1 180 100,00	-1 074 000,00	-1 069 697,96	-1 180 100,00	-1 074 000,00	-1 069 697,96
SA01	Saldo (01) Haushaltsrücklagen (230 - 240)				0,00	0,00	0,00	0,00	0,00	0,00
SA00	Saldo (00) Nettoergebnis nach Haushaltsrücklagen (Saldo 0 + Saldo 01)				-1 180 100,00	-1 074 000,00	-1 069 697,96			
Investive Gebarung										
SU 33	Summe Einzahlungen investive Gebarung							0,00	0,00	0,00
SU 34	Summe Auszahlungen investive Gebarung							0,00	0,00	0,00
SA2	Saldo (2) Geldfluss aus der Investiven Gebarung (33 – 34)							0,00	0,00	0,00
SA3	Saldo (3) Nettofinanzierungssaldo (Saldo 1 + Saldo 2)							-1 180 100,00	-1 074 000,00	-1 069 697,96
Finanzierungstätigkeit										
SU 35	Summe Einzahlungen aus der Finanzierungstätigkeit							0,00	0,00	0,00
SU 36	Summe Auszahlungen aus der Finanzierungstätigkeit							0,00	0,00	0,00
SA4	Saldo (4) Geldfluss aus der Finanzierungstätigkeit (35 – 36)							0,00	0,00	0,00
SA5	Saldo (5) Geldfluss aus der voranschlagswirksamen Gebarung (Saldo 3 + Saldo 4)							-1 180 100,00	-1 074 000,00	-1 069 697,96
42	Freie Wohlfahrt									
423	Essen auf Rädern									
423000	Essen auf Rädern									
Operative Gebarung										
2/423000+861000	Subventionen Land für Essen auf Rädern	2121	3121	15	10 000,00	8 200,00	7 504,23	10 000,00	8 200,00	7 504,23
2/423000+868000	Essen auf Rädern - Anteil Privatpersonen	2124	3124	16	95 000,00	86 400,00	77 827,32	95 000,00	86 400,00	77 929,08
SU 21 / 31	Summe Erträge / Einzahlungen operative Gebarung				105 000,00	94 600,00	85 331,55	105 000,00	94 600,00	85 433,31
1/423000-563000	Sonstige Aufwandsentschädigungen	2213	3213	20	23 500,00	23 500,00	16 280,64	23 500,00	23 500,00	16 280,64
1/423000-728000	Kosten Essen auf Rädern	2225	3225	24	88 000,00	72 000,00	72 184,57	88 000,00	72 000,00	72 184,57
SU 22 / 32	Summe Aufwendungen / Auszahlungen operative Gebarung				111 500,00	95 500,00	88 465,21	111 500,00	95 500,00	88 465,21
SA 0 / SA 1	(0) Nettoergebnis (21 - 22) / (1) Geldfluss operative Gebarung (31 – 32)				-6 500,00	-900,00	-3 133,66	-6 500,00	-900,00	-3 031,90
SA01	Saldo (01) Haushaltsrücklagen (230 - 240)				0,00	0,00	0,00	0,00	0,00	0,00

		MVAG VC QU			Ergebnisvoranschlag			Finanzierungsvoranschlag		
		EH	FH		VA 2024	VA 2023	RA 2022	VA 2024	VA 2023	RA 2022
SA00	Saldo (00) Nettoergebnis nach Haushaltsrücklagen (Saldo 0 + Saldo 01)				-6 500,00	-900,00	-3 133,66			
Investive Gebarung										
SU 33	Summe Einzahlungen investive Gebarung							0,00	0,00	0,00
SU 34	Summe Auszahlungen investive Gebarung							0,00	0,00	0,00
SA2	Saldo (2) Geldfluss aus der Investiven Gebarung (33 – 34)							0,00	0,00	0,00
SA3	Saldo (3) Nettofinanzierungssaldo (Saldo 1 + Saldo 2)							-6 500,00	-900,00	-3 031,90
Finanzierungstätigkeit										
SU 35	Summe Einzahlungen aus der Finanzierungstätigkeit							0,00	0,00	0,00
SU 36	Summe Auszahlungen aus der Finanzierungstätigkeit							0,00	0,00	0,00
SA4	Saldo (4) Geldfluss aus der Finanzierungstätigkeit (35 – 36)							0,00	0,00	0,00
SA5	Saldo (5) Geldfluss aus der voranschlagswirksamen Gebarung (Saldo 3 + Saldo 4)							-6 500,00	-900,00	-3 031,90
429	Sonstige Einrichtungen und Maßnahmen									
429000	Sonstige Einrichtungen und Maßnahmen									
Operative Gebarung										
SU 21 / 31	Summe Erträge / Einzahlungen operative Gebarung				0,00	0,00	0,00	0,00	0,00	0,00
1/429000-728000	Entgelte für sonstige Leistungen (Klimaticket)	2225	3225	24	2 000,00			2 000,00		
1/429000-757000	Soziale Aufwendungen	2234	3234	27	6 500,00	6 500,00		6 500,00	6 500,00	
1/429000-768000	Spenden für Bedürftige (Heizkostenzuschuss)	2234	3234	27	5 000,00	6 000,00	4 950,00	5 000,00	6 000,00	4 950,00
SU 22 / 32	Summe Aufwendungen / Auszahlungen operative Gebarung				13 500,00	12 500,00	4 950,00	13 500,00	12 500,00	4 950,00
SA 0 / SA 1	(0) Nettoergebnis (21 - 22) / (1) Geldfluss operative Gebarung (31 – 32)				-13 500,00	-12 500,00	-4 950,00	-13 500,00	-12 500,00	-4 950,00
SA01	Saldo (01) Haushaltsrücklagen (230 - 240)				0,00	0,00	0,00	0,00	0,00	0,00
SA00	Saldo (00) Nettoergebnis nach Haushaltsrücklagen (Saldo 0 + Saldo 01)				-13 500,00	-12 500,00	-4 950,00			
Investive Gebarung										
SU 33	Summe Einzahlungen investive Gebarung							0,00	0,00	0,00
SU 34	Summe Auszahlungen investive Gebarung							0,00	0,00	0,00
SA2	Saldo (2) Geldfluss aus der Investiven Gebarung (33 – 34)							0,00	0,00	0,00
SA3	Saldo (3) Nettofinanzierungssaldo (Saldo 1 + Saldo 2)							-13 500,00	-12 500,00	-4 950,00
Finanzierungstätigkeit										
SU 35	Summe Einzahlungen aus der Finanzierungstätigkeit							0,00	0,00	0,00
SU 36	Summe Auszahlungen aus der Finanzierungstätigkeit							0,00	0,00	0,00
SA4	Saldo (4) Geldfluss aus der Finanzierungstätigkeit (35 – 36)							0,00	0,00	0,00
SA5	Saldo (5) Geldfluss aus der voranschlagswirksamen Gebarung (Saldo 3 + Saldo 4)							-13 500,00	-12 500,00	-4 950,00

		MVAG VC QU			Ergebnisvoranschlag			Finanzierungsvoranschlag		
		EH	FH		VA 2024	VA 2023	RA 2022	VA 2024	VA 2023	RA 2022
43	Jugendwohlfahrt									
439	Sonstige Einrichtungen und Maßnahmen									
439000	Sonstige Einrichtungen und Maßnahmen									
Operative Gebarung										
SU 21 / 31	Summe Erträge / Einzahlungen operative Gebarung				0,00	0,00	0,00	0,00	0,00	0,00
1/439000-728000	Jugendhilfe	2225	3225	24	25 000,00	25 000,00	25 000,00	25 000,00	25 000,00	25 000,00
1/439000-751000	Kinder- u. Jugendhilfeumlage	2231	3231	26	217 700,00	199 000,00	197 472,26	217 700,00	199 000,00	197 472,26
1/439000-757000	Subvention E-Mobil	2234	3234	27			2 500,00			2 500,00
1/439000-768100	Kostenersatz Tagesmütter	2234	3234	27	1 000,00	1 000,00	540,00	1 000,00	1 000,00	570,00
SU 22 / 32	Summe Aufwendungen / Auszahlungen operative Gebarung				243 700,00	225 000,00	225 512,26	243 700,00	225 000,00	225 542,26
SA 0 / SA 1	(0) Nettoergebnis (21 - 22) / (1) Geldfluss operative Gebarung (31 - 32)				-243 700,00	-225 000,00	-225 512,26	-243 700,00	-225 000,00	-225 542,26
SA01	Saldo (01) Haushaltsrücklagen (230 - 240)				0,00	0,00	0,00	0,00	0,00	0,00
SA00	Saldo (00) Nettoergebnis nach Haushaltsrücklagen (Saldo 0 + Saldo 01)				-243 700,00	-225 000,00	-225 512,26			
Investive Gebarung										
SU 33	Summe Einzahlungen investive Gebarung							0,00	0,00	0,00
SU 34	Summe Auszahlungen investive Gebarung							0,00	0,00	0,00
SA2	Saldo (2) Geldfluss aus der Investiven Gebarung (33 - 34)							0,00	0,00	0,00
SA3	Saldo (3) Nettofinanzierungssaldo (Saldo 1 + Saldo 2)							-243 700,00	-225 000,00	-225 542,26
Finanzierungstätigkeit										
SU 35	Summe Einzahlungen aus der Finanzierungstätigkeit							0,00	0,00	0,00
SU 36	Summe Auszahlungen aus der Finanzierungstätigkeit							0,00	0,00	0,00
SA4	Saldo (4) Geldfluss aus der Finanzierungstätigkeit (35 - 36)							0,00	0,00	0,00
SA5	Saldo (5) Geldfluss aus der voranschlagswirksamen Gebarung (Saldo 3 + Saldo 4)							-243 700,00	-225 000,00	-225 542,26
46	Familienpolitische Maßnahmen									
469	Sonstige Maßnahmen									
469000	Sonstige Maßnahmen									
Operative Gebarung										
SU 21 / 31	Summe Erträge / Einzahlungen operative Gebarung				0,00	0,00	0,00	0,00	0,00	0,00
1/469000-413000	Geburtengutscheine	2221	3221	23	8 000,00	8 000,00	7 722,00	8 000,00	8 000,00	7 722,00
SU 22 / 32	Summe Aufwendungen / Auszahlungen operative Gebarung				8 000,00	8 000,00	7 722,00	8 000,00	8 000,00	7 722,00
SA 0 / SA 1	(0) Nettoergebnis (21 - 22) / (1) Geldfluss operative Gebarung (31 - 32)				-8 000,00	-8 000,00	-7 722,00	-8 000,00	-8 000,00	-7 722,00
SA01	Saldo (01) Haushaltsrücklagen (230 - 240)				0,00	0,00	0,00	0,00	0,00	0,00
SA00	Saldo (00) Nettoergebnis nach Haushaltsrücklagen (Saldo 0 + Saldo 01)				-8 000,00	-8 000,00	-7 722,00			
Investive Gebarung										
SU 33	Summe Einzahlungen investive Gebarung							0,00	0,00	0,00

		MVAG		VC QU	Ergebnisvoranschlag			Finanzierungsvoranschlag		
		EH	FH		VA 2024	VA 2023	RA 2022	VA 2024	VA 2023	RA 2022
SU 34	Summe Auszahlungen investive Gebarung							0,00	0,00	0,00
SA2	Saldo (2) Geldfluss aus der Investiven Gebarung (33 – 34)							0,00	0,00	0,00
SA3	Saldo (3) Nettofinanzierungssaldo (Saldo 1 + Saldo 2)							-8 000,00	-8 000,00	-7 722,00
Finanzierungstätigkeit										
SU 35	Summe Einzahlungen aus der Finanzierungstätigkeit							0,00	0,00	0,00
SU 36	Summe Auszahlungen aus der Finanzierungstätigkeit							0,00	0,00	0,00
SA4	Saldo (4) Geldfluss aus der Finanzierungstätigkeit (35 – 36)							0,00	0,00	0,00
SA5	Saldo (5) Geldfluss aus der voranschlagswirksamen Gebarung (Saldo 3 + Saldo 4)							-8 000,00	-8 000,00	-7 722,00
48	Wohnbauförderung									
480	Allgemeine Wohnbauförderung									
480000	Allgemeine Wohnbauförderung									
Operative Gebarung										
SU 21 / 31	Summe Erträge / Einzahlungen operative Gebarung				0,00	0,00	0,00	0,00	0,00	0,00
1/480000-768100	Energie- u. Klimabündniszuschuss	2234	3234	27	35 000,00	25 000,00	30 960,00	35 000,00	25 000,00	30 960,00
SU 22 / 32	Summe Aufwendungen / Auszahlungen operative Gebarung				35 000,00	25 000,00	30 960,00	35 000,00	25 000,00	30 960,00
SA 0 / SA 1	(0) Nettoergebnis (21 - 22) / (1) Geldfluss operative Gebarung (31 – 32)				-35 000,00	-25 000,00	-30 960,00	-35 000,00	-25 000,00	-30 960,00
SA01	Saldo (01) Haushaltsrücklagen (230 - 240)				0,00	0,00	0,00	0,00	0,00	0,00
SA00	Saldo (00) Nettoergebnis nach Haushaltsrücklagen (Saldo 0 + Saldo 01)				-35 000,00	-25 000,00	-30 960,00			
Investive Gebarung										
SU 33	Summe Einzahlungen investive Gebarung							0,00	0,00	0,00
SU 34	Summe Auszahlungen investive Gebarung							0,00	0,00	0,00
SA2	Saldo (2) Geldfluss aus der Investiven Gebarung (33 – 34)							0,00	0,00	0,00
SA3	Saldo (3) Nettofinanzierungssaldo (Saldo 1 + Saldo 2)							-35 000,00	-25 000,00	-30 960,00
Finanzierungstätigkeit										
SU 35	Summe Einzahlungen aus der Finanzierungstätigkeit							0,00	0,00	0,00
SU 36	Summe Auszahlungen aus der Finanzierungstätigkeit							0,00	0,00	0,00
SA4	Saldo (4) Geldfluss aus der Finanzierungstätigkeit (35 – 36)							0,00	0,00	0,00
SA5	Saldo (5) Geldfluss aus der voranschlagswirksamen Gebarung (Saldo 3 + Saldo 4)							-35 000,00	-25 000,00	-30 960,00

		MVAG VC QU			Ergebnisvoranschlag			Finanzierungsvoranschlag		
		EH	FH		VA 2024	VA 2023	RA 2022	VA 2024	VA 2023	RA 2022
5 Gesundheit										
51	Gesundheitsdienst									
510	Medizinische Bereichsversorgung									
510000	Medizinische Bereichsversorgung									
Operative Gebarung										
SU 21 / 31	Summe Erträge / Einzahlungen operative Gebarung				0,00	0,00	0,00	0,00	0,00	0,00
1/510000-564000	Totenbeschauggebühren	2211	3211	20	2 000,00	2 000,00	1 673,00	2 000,00	2 000,00	1 673,00
1/510000-724000	Reisegebühren	2225	3225	24	100,00	100,00	16,08	100,00	100,00	16,08
1/510000-751000	GDE-ärztlicher Dienst Pens.beitrag	2231	3231	26	22 000,00	18 700,00	18 061,40	22 000,00	18 700,00	18 061,40
SU 22 / 32	Summe Aufwendungen / Auszahlungen operative Gebarung				24 100,00	20 800,00	19 750,48	24 100,00	20 800,00	19 750,48
SA 0 / SA 1	(0) Nettoergebnis (21 - 22) / (1) Geldfluss operative Gebarung (31 – 32)				-24 100,00	-20 800,00	-19 750,48	-24 100,00	-20 800,00	-19 750,48
SA01	Saldo (01) Haushaltsrücklagen (230 - 240)				0,00	0,00	0,00	0,00	0,00	0,00
SA00	Saldo (00) Nettoergebnis nach Haushaltsrücklagen (Saldo 0 + Saldo 01)				-24 100,00	-20 800,00	-19 750,48			
Investive Gebarung										
SU 33	Summe Einzahlungen investive Gebarung							0,00	0,00	0,00
SU 34	Summe Auszahlungen investive Gebarung							0,00	0,00	0,00
SA2	Saldo (2) Geldfluss aus der Investiven Gebarung (33 – 34)							0,00	0,00	0,00
SA3	Saldo (3) Nettofinanzierungssaldo (Saldo 1 + Saldo 2)							-24 100,00	-20 800,00	-19 750,48
Finanzierungstätigkeit										
SU 35	Summe Einzahlungen aus der Finanzierungstätigkeit							0,00	0,00	0,00
SU 36	Summe Auszahlungen aus der Finanzierungstätigkeit							0,00	0,00	0,00
SA4	Saldo (4) Geldfluss aus der Finanzierungstätigkeit (35 – 36)							0,00	0,00	0,00
SA5	Saldo (5) Geldfluss aus der voranschlagswirksamen Gebarung (Saldo 3 + Saldo 4)							-24 100,00	-20 800,00	-19 750,48
512	Sonstige medizinische Beratung und Betreuung									
512000	Sonst. Medizinische Beratung und Betreuung									
Operative Gebarung										
2/512000+816000	Kostenbeiträge Gesunde Gemeinde	2114	3114	13	7 000,00	5 000,00	2 490,00	7 000,00	5 000,00	2 490,00
2/512000+861000	Transfers von Ländern, Landesfonds und Landesammern	2121	3121	15	200,00	200,00	231,35	200,00	200,00	231,35
SU 21 / 31	Summe Erträge / Einzahlungen operative Gebarung				7 200,00	5 200,00	2 721,35	7 200,00	5 200,00	2 721,35
1/512000-728000	Gesundheitstag, Gesunde Gemeinde	2225	3225	24	7 000,00	6 700,00	5 203,34	7 000,00	6 700,00	5 203,34
SU 22 / 32	Summe Aufwendungen / Auszahlungen operative Gebarung				7 000,00	6 700,00	5 203,34	7 000,00	6 700,00	5 203,34
SA 0 / SA 1	(0) Nettoergebnis (21 - 22) / (1) Geldfluss operative Gebarung (31 – 32)				200,00	-1 500,00	-2 481,99	200,00	-1 500,00	-2 481,99
SA01	Saldo (01) Haushaltsrücklagen (230 - 240)				0,00	0,00	0,00	0,00	0,00	0,00
SA00	Saldo (00) Nettoergebnis nach Haushaltsrücklagen (Saldo 0 + Saldo 01)				200,00	-1 500,00	-2 481,99			

		MVAG		VC QU	Ergebnisvoranschlag			Finanzierungsvoranschlag		
		EH	FH		VA 2024	VA 2023	RA 2022	VA 2024	VA 2023	RA 2022
Investive Gebarung										
SU 33	Summe Einzahlungen investive Gebarung							0,00	0,00	0,00
SU 34	Summe Auszahlungen investive Gebarung							0,00	0,00	0,00
SA2	Saldo (2) Geldfluss aus der Investiven Gebarung (33 – 34)							0,00	0,00	0,00
SA3	Saldo (3) Nettofinanzierungssaldo (Saldo 1 + Saldo 2)							200,00	-1 500,00	-2 481,99
Finanzierungstätigkeit										
SU 35	Summe Einzahlungen aus der Finanzierungstätigkeit							0,00	0,00	0,00
SU 36	Summe Auszahlungen aus der Finanzierungstätigkeit							0,00	0,00	0,00
SA4	Saldo (4) Geldfluss aus der Finanzierungstätigkeit (35 – 36)							0,00	0,00	0,00
SA5	Saldo (5) Geldfluss aus der voranschlagswirksamen Gebarung (Saldo 3 + Saldo 4)							200,00	-1 500,00	-2 481,99
516	Schulgesundheitsdienst									
516000	Schulgesundheitsdienst									
Operative Gebarung										
SU 21 / 31	Summe Erträge / Einzahlungen operative Gebarung				0,00	0,00	0,00	0,00	0,00	0,00
1/516000-728000	Schulkinderuntersuchung Volksschule	2225	3225	24	3 000,00	3 000,00	2 338,96	3 000,00	3 000,00	2 338,96
SU 22 / 32	Summe Aufwendungen / Auszahlungen operative Gebarung				3 000,00	3 000,00	2 338,96	3 000,00	3 000,00	2 338,96
SA 0 / SA 1	(0) Nettoergebnis (21 - 22) / (1) Geldfluss operative Gebarung (31 – 32)				-3 000,00	-3 000,00	-2 338,96	-3 000,00	-3 000,00	-2 338,96
SA01	Saldo (01) Haushaltsrücklagen (230 - 240)				0,00	0,00	0,00	0,00	0,00	0,00
SA00	Saldo (00) Nettoergebnis nach Haushaltsrücklagen (Saldo 0 + Saldo 01)				-3 000,00	-3 000,00	-2 338,96			
Investive Gebarung										
SU 33	Summe Einzahlungen investive Gebarung							0,00	0,00	0,00
SU 34	Summe Auszahlungen investive Gebarung							0,00	0,00	0,00
SA2	Saldo (2) Geldfluss aus der Investiven Gebarung (33 – 34)							0,00	0,00	0,00
SA3	Saldo (3) Nettofinanzierungssaldo (Saldo 1 + Saldo 2)							-3 000,00	-3 000,00	-2 338,96
Finanzierungstätigkeit										
SU 35	Summe Einzahlungen aus der Finanzierungstätigkeit							0,00	0,00	0,00
SU 36	Summe Auszahlungen aus der Finanzierungstätigkeit							0,00	0,00	0,00
SA4	Saldo (4) Geldfluss aus der Finanzierungstätigkeit (35 – 36)							0,00	0,00	0,00
SA5	Saldo (5) Geldfluss aus der voranschlagswirksamen Gebarung (Saldo 3 + Saldo 4)							-3 000,00	-3 000,00	-2 338,96
519	Sonstige Einrichtungen und Maßnahmen									
519100	Sonstige Einrichtungen und Maßnahmen									
Operative Gebarung										
2/519100+860000	Transfers von Bund (Zweckzuschuss Impfkampagne)	2121	3121	15			39 857,00			39 857,00
2/519100+861000	Transfers von Ländern, Landesfonds und Landeskammern	2121	3121	15			1 125,00			1 125,00

		MVAG VC QU			Ergebnisvoranschlag			Finanzierungsvoranschlag		
		EH	FH		VA 2024	VA 2023	RA 2022	VA 2024	VA 2023	RA 2022
2/519100+868000	Transfers von privaten Haushalten (Strafen lt. Epidemiegesetz)	2124	3124	16	100,00		1 400,00	100,00		1 400,00
SU 21 / 31	Summe Erträge / Einzahlungen operative Gebarung				100,00	0,00	42 382,00	100,00	0,00	42 382,00
1/519100-728000	Entgelte für sonstige Leistungen (COVID)	2225	3225	24			230,60			230,60
SU 22 / 32	Summe Aufwendungen / Auszahlungen operative Gebarung				0,00	0,00	230,60	0,00	0,00	230,60
SA 0 / SA 1	(0) Nettoergebnis (21 - 22) / (1) Geldfluss operative Gebarung (31 - 32)				100,00	0,00	42 151,40	100,00	0,00	42 151,40
SA01	Saldo (01) Haushaltsrücklagen (230 - 240)				0,00	0,00	0,00	0,00	0,00	0,00
SA00	Saldo (00) Nettoergebnis nach Haushaltsrücklagen (Saldo 0 + Saldo 01)				100,00	0,00	42 151,40			
Investive Gebarung										
SU 33	Summe Einzahlungen investive Gebarung							0,00	0,00	0,00
SU 34	Summe Auszahlungen investive Gebarung							0,00	0,00	0,00
SA2	Saldo (2) Geldfluss aus der Investiven Gebarung (33 - 34)							0,00	0,00	0,00
SA3	Saldo (3) Nettofinanzierungssaldo (Saldo 1 + Saldo 2)							100,00	0,00	42 151,40
Finanzierungstätigkeit										
SU 35	Summe Einzahlungen aus der Finanzierungstätigkeit							0,00	0,00	0,00
SU 36	Summe Auszahlungen aus der Finanzierungstätigkeit							0,00	0,00	0,00
SA4	Saldo (4) Geldfluss aus der Finanzierungstätigkeit (35 - 36)							0,00	0,00	0,00
SA5	Saldo (5) Geldfluss aus der voranschlagswirksamen Gebarung (Saldo 3 + Saldo 4)							100,00	0,00	42 151,40
52	Umweltschutz									
520	Natur- und Landschaftsschutz									
520000	Natur- und Landschaftsschutz									
Operative Gebarung										
2/520000+864000	Lfd. Transferzahlg. Windkraft Pottenbrunn	2123	3123	16	7 500,00	6 800,00	6 807,59	7 500,00	6 800,00	6 807,59
2/520000+864010	Lfd. Transferzahlg. Schildberg Windräder	2123	3123	16	46 000,00	46 000,00	7 666,67	46 000,00	46 000,00	7 666,67
SU 21 / 31	Summe Erträge / Einzahlungen operative Gebarung				53 500,00	52 800,00	14 474,26	53 500,00	52 800,00	14 474,26
1/520000-680000	Planmäßige Abschreibung	2226			2 300,00	2 300,00	2 313,53			
SU 22 / 32	Summe Aufwendungen / Auszahlungen operative Gebarung				2 300,00	2 300,00	2 313,53	0,00	0,00	0,00
SA 0 / SA 1	(0) Nettoergebnis (21 - 22) / (1) Geldfluss operative Gebarung (31 - 32)				51 200,00	50 500,00	12 160,73	53 500,00	52 800,00	14 474,26
SA01	Saldo (01) Haushaltsrücklagen (230 - 240)				0,00	0,00	0,00	0,00	0,00	0,00
SA00	Saldo (00) Nettoergebnis nach Haushaltsrücklagen (Saldo 0 + Saldo 01)				51 200,00	50 500,00	12 160,73			
Investive Gebarung										
SU 33	Summe Einzahlungen investive Gebarung							0,00	0,00	0,00
SU 34	Summe Auszahlungen investive Gebarung							0,00	0,00	0,00
SA2	Saldo (2) Geldfluss aus der Investiven Gebarung (33 - 34)							0,00	0,00	0,00
SA3	Saldo (3) Nettofinanzierungssaldo (Saldo 1 + Saldo 2)							53 500,00	52 800,00	14 474,26

MVAG				Ergebnisvoranschlag			Finanzierungsvoranschlag		
EH				VA 2024			VA 2024		
FH				VA 2023			VA 2023		
				RA 2022			RA 2022		
Finanzierungstätigkeit									
SU 35	Summe Einzahlungen aus der Finanzierungstätigkeit						0,00	0,00	0,00
SU 36	Summe Auszahlungen aus der Finanzierungstätigkeit						0,00	0,00	0,00
SA4	Saldo (4) Geldfluss aus der Finanzierungstätigkeit (35 – 36)						0,00	0,00	0,00
SA5	Saldo (5) Geldfluss aus der voranschlagswirksamen Gebarung (Saldo 3 + Saldo 4)						53 500,00	52 800,00	14 474,26
522	Reinhaltung der Luft								
522000	Reinhaltung der Luft								
Operative Gebarung									
SU 21 / 31	Summe Erträge / Einzahlungen operative Gebarung				0,00	0,00	0,00	0,00	0,00
1/522000-600000	Strom E-Tankstelle	2222	3222	24	2 500,00	1 000,00	1 848,50	2 500,00	1 000,00
1/522000-726000	Mitgliedsbeiträge (Klimab., E5)	2225	3225	24	2 200,00	8 500,00	1 306,59	2 200,00	8 500,00
1/522000-728000	Entgelte für sonstige Leistungen	2225	3225	24	2 000,00	1 000,00	5 164,74	2 000,00	1 000,00
SU 22 / 32	Summe Aufwendungen / Auszahlungen operative Gebarung				6 700,00	10 500,00	8 319,83	6 700,00	10 500,00
SA 0 / SA 1	(0) Nettoergebnis (21 - 22) / (1) Geldfluss operative Gebarung (31 – 32)				-6 700,00	-10 500,00	-8 319,83	-6 700,00	-10 500,00
SA01	Saldo (01) Haushaltsrücklagen (230 - 240)				0,00	0,00	0,00	0,00	0,00
SA00	Saldo (00) Nettoergebnis nach Haushaltsrücklagen (Saldo 0 + Saldo 01)				-6 700,00	-10 500,00	-8 319,83		
Investive Gebarung									
SU 33	Summe Einzahlungen investive Gebarung						0,00	0,00	0,00
SU 34	Summe Auszahlungen investive Gebarung						0,00	0,00	0,00
SA2	Saldo (2) Geldfluss aus der Investiven Gebarung (33 – 34)						0,00	0,00	0,00
SA3	Saldo (3) Nettofinanzierungssaldo (Saldo 1 + Saldo 2)						-6 700,00	-10 500,00	-8 319,83
Finanzierungstätigkeit									
SU 35	Summe Einzahlungen aus der Finanzierungstätigkeit						0,00	0,00	0,00
SU 36	Summe Auszahlungen aus der Finanzierungstätigkeit						0,00	0,00	0,00
SA4	Saldo (4) Geldfluss aus der Finanzierungstätigkeit (35 – 36)						0,00	0,00	0,00
SA5	Saldo (5) Geldfluss aus der voranschlagswirksamen Gebarung (Saldo 3 + Saldo 4)						-6 700,00	-10 500,00	-8 319,83
56	Krankenanstalten anderer Rechtsträger								
562	Sprengelbeiträge								
562000	Beitrag der Gemeinde zum Krankenanstaltensprengel								
Operative Gebarung									
SU 21 / 31	Summe Erträge / Einzahlungen operative Gebarung				0,00	0,00	0,00	0,00	0,00
1/562000-752000	Beitrag NÖKAS	2231	3231	26	1 776 900,00	1 674 000,00	1 660 833,57	1 776 900,00	1 674 000,00
SU 22 / 32	Summe Aufwendungen / Auszahlungen operative Gebarung				1 776 900,00	1 674 000,00	1 660 833,57	1 776 900,00	1 674 000,00
SA 0 / SA 1	(0) Nettoergebnis (21 - 22) / (1) Geldfluss operative Gebarung (31 – 32)				-1 776 900,00	-1 674 000,00	-1 660 833,57	-1 776 900,00	-1 674 000,00
SA01	Saldo (01) Haushaltsrücklagen (230 - 240)				0,00	0,00	0,00	0,00	0,00

		MVAG	VC QU	Ergebnisvoranschlag			Finanzierungsvoranschlag		
		EH	FH	VA 2024	VA 2023	RA 2022	VA 2024	VA 2023	RA 2022
SA00	Saldo (00) Nettoergebnis nach Haushaltsrücklagen (Saldo 0 + Saldo 01)			-1 776 900,00	-1 674 000,00	-1 660 833,57			
Investive Gebarung									
SU 33	Summe Einzahlungen investive Gebarung						0,00	0,00	0,00
SU 34	Summe Auszahlungen investive Gebarung						0,00	0,00	0,00
SA2	Saldo (2) Geldfluss aus der Investiven Gebarung (33 – 34)						0,00	0,00	0,00
SA3	Saldo (3) Nettofinanzierungssaldo (Saldo 1 + Saldo 2)						-1 776 900,00	-1 674 000,00	-1 660 833,57
Finanzierungstätigkeit									
SU 35	Summe Einzahlungen aus der Finanzierungstätigkeit						0,00	0,00	0,00
SU 36	Summe Auszahlungen aus der Finanzierungstätigkeit						0,00	0,00	0,00
SA4	Saldo (4) Geldfluss aus der Finanzierungstätigkeit (35 – 36)						0,00	0,00	0,00
SA5	Saldo (5) Geldfluss aus der voranschlagswirksamen Gebarung (Saldo 3 + Saldo 4)						-1 776 900,00	-1 674 000,00	-1 660 833,57
562100	Krankenanstalten anderer Rechtsträger								
Operative Gebarung									
SU 21 / 31	Summe Erträge / Einzahlungen operative Gebarung			0,00	0,00	0,00	0,00	0,00	0,00
1/562100-752000	NÖKAS Verwaltungsaufwand	2231	3231	26	100,00	100,00	30,24	100,00	100,00
SU 22 / 32	Summe Aufwendungen / Auszahlungen operative Gebarung			100,00	100,00	30,24	100,00	100,00	30,24
SA 0 / SA 1	(0) Nettoergebnis (21 - 22) / (1) Geldfluss operative Gebarung (31 – 32)			-100,00	-100,00	-30,24	-100,00	-100,00	-30,24
SA01	Saldo (01) Haushaltsrücklagen (230 - 240)			0,00	0,00	0,00	0,00	0,00	0,00
SA00	Saldo (00) Nettoergebnis nach Haushaltsrücklagen (Saldo 0 + Saldo 01)			-100,00	-100,00	-30,24			
Investive Gebarung									
SU 33	Summe Einzahlungen investive Gebarung						0,00	0,00	0,00
SU 34	Summe Auszahlungen investive Gebarung						0,00	0,00	0,00
SA2	Saldo (2) Geldfluss aus der Investiven Gebarung (33 – 34)						0,00	0,00	0,00
SA3	Saldo (3) Nettofinanzierungssaldo (Saldo 1 + Saldo 2)						-100,00	-100,00	-30,24
Finanzierungstätigkeit									
SU 35	Summe Einzahlungen aus der Finanzierungstätigkeit						0,00	0,00	0,00
SU 36	Summe Auszahlungen aus der Finanzierungstätigkeit						0,00	0,00	0,00
SA4	Saldo (4) Geldfluss aus der Finanzierungstätigkeit (35 – 36)						0,00	0,00	0,00
SA5	Saldo (5) Geldfluss aus der voranschlagswirksamen Gebarung (Saldo 3 + Saldo 4)						-100,00	-100,00	-30,24

					Ergebnisvoranschlag			Finanzierungsvoranschlag		
					VA 2024	VA 2023	RA 2022	VA 2024	VA 2023	RA 2022
6 Straßen- und Wasserbau, Verkehr										
61	Straßenbau									
612	Gemeindestraßen									
612000	Gemeindestraßen									
Operative Gebarung										
2/612000+808000	Verkauf von Hausnummerntafeln	2116	3116	16	300,00	300,00	70,62	300,00	300,00	70,62
2/612000+813000	Erträge aus der Auflösung von Investitionszuschüssen (Kapitaltransfers)	2127			500,00					
6/612000+829910	Zuführung v. op. Gebarung	2116	3116	1 18			236 647,34			236 647,34
6/612000+871000	Bedarfszuweisungen	2121	3121	1 33	370 000,00	250 000,00	290 000,00	370 000,00	250 000,00	290 000,00
SU 21 / 31	Summe Erträge / Einzahlungen operative Gebarung				370 800,00	250 300,00	526 717,96	370 300,00	250 300,00	526 717,96
1/612000-413000	Hausnummerntafeln	2221	3221	23	300,00	300,00	70,02	300,00	300,00	70,02
1/612000-611000	Instandhaltung d. Gemeindestr. u. Brücken	2224	3224	24	60 000,00	54 000,00	103 886,41	60 000,00	54 000,00	103 886,41
1/612000-616000	Instandhaltung der Maschinen	2224	3224	24		4 000,00	3 179,97		4 000,00	3 179,97
1/612000-650000	Zinsen für Finanzschulden - Inland	2241	3241	25	36 600,00	30 600,00	2 735,98	36 600,00	30 600,00	2 735,98
1/612000-680000	Planmäßige Abschreibung	2226			445 700,00	436 100,00	455 413,83			
1/612000-728000	Winterdienst	2225	3225	24	55 000,00	50 000,00	32 276,53	55 000,00	50 000,00	32 276,53
1/612000-728100	Straßenreinigung	2225	3225	24	20 000,00	20 000,00	18 180,36	20 000,00	20 000,00	18 781,30
SU 22 / 32	Summe Aufwendungen / Auszahlungen operative Gebarung				617 600,00	595 000,00	615 743,10	171 900,00	158 900,00	160 930,21
SA 0 / SA 1	(0) Nettoergebnis (21 - 22) / (1) Geldfluss operative Gebarung (31 – 32)				-246 800,00	-344 700,00	-89 025,14	198 400,00	91 400,00	365 787,75
SA01	Saldo (01) Haushaltsrücklagen (230 - 240)				0,00	0,00	0,00	0,00	0,00	0,00
SA00	Saldo (00) Nettoergebnis nach Haushaltsrücklagen (Saldo 0 + Saldo 01)				-246 800,00	-344 700,00	-89 025,14			
Investive Gebarung										
SU 33	Summe Einzahlungen investive Gebarung							0,00	0,00	0,00
5/612000-002000	Kosten		3412	1 40				225 000,00	162 000,00	321 420,91
5/612000-002010	Adaptierung Bushaltestellen		3412	1 40				42 000,00	42 000,00	49 314,48
5/612000-002020	Kosten Blumenfeld		3412	1 40				60 000,00		
5/612000-002030	Kosten Wiesen		3412	1 40						136,60
5/612000-002040	Straßenbauten Betriebsgebiet		3412	1 40				370 000,00	240 000,00	155 775,35
SU 34	Summe Auszahlungen investive Gebarung							697 000,00	444 000,00	526 647,34
SA2	Saldo (2) Geldfluss aus der Investiven Gebarung (33 – 34)							-697 000,00	-444 000,00	-526 647,34
SA3	Saldo (3) Nettofinanzierungssaldo (Saldo 1 + Saldo 2)							-498 600,00	-352 600,00	-160 859,59
Finanzierungstätigkeit										
6/612000+346000	Investitionsdarlehen von Finanzunternehmen D1-04 (2019)		3514	1 55					105 000,00	

		MVAG		VC QU	Ergebnisvoranschlag			Finanzierungsvoranschlag		
		EH	FH		VA 2024	VA 2023	RA 2022	VA 2024	VA 2023	RA 2022
6/612000+346010	Investitionsdarlehen von Finanzunternehmen D1-13 (2020)	3514	1	55				89 000,00		
SU 35	Summe Einzahlungen aus der Finanzierungstätigkeit							0,00	194 000,00	0,00
1/612000-346000	Invest-Darl. von Kreditinstituten	3614		65				94 000,00	111 800,00	144 000,00
SU 36	Summe Auszahlungen aus der Finanzierungstätigkeit							94 000,00	111 800,00	144 000,00
SA4	Saldo (4) Geldfluss aus der Finanzierungstätigkeit (35 – 36)							-94 000,00	82 200,00	-144 000,00
SA5	Saldo (5) Geldfluss aus der voranschlagswirksamen Gebarung (Saldo 3 + Saldo 4)							-592 600,00	-270 400,00	-304 859,59
616	Sonstige Straßen und Wege									
616000	Sonstige Straßen und Wege									
Operative Gebarung										
SU 21 / 31	Summe Erträge / Einzahlungen operative Gebarung				0,00	0,00	0,00	0,00	0,00	0,00
1/616000-611000	Instandhalt. sonst. Straßen, Wege, Plätze	2224	3224	24	5 000,00	5 000,00	4 695,12	5 000,00	5 000,00	4 695,12
SU 22 / 32	Summe Aufwendungen / Auszahlungen operative Gebarung				5 000,00	5 000,00	4 695,12	5 000,00	5 000,00	4 695,12
SA 0 / SA 1	(0) Nettoergebnis (21 - 22) / (1) Geldfluss operative Gebarung (31 – 32)				-5 000,00	-5 000,00	-4 695,12	-5 000,00	-5 000,00	-4 695,12
SA01	Saldo (01) Haushaltsrücklagen (230 - 240)				0,00	0,00	0,00	0,00	0,00	0,00
SA00	Saldo (00) Nettoergebnis nach Haushaltsrücklagen (Saldo 0 + Saldo 01)				-5 000,00	-5 000,00	-4 695,12			
Investive Gebarung										
SU 33	Summe Einzahlungen investive Gebarung							0,00	0,00	0,00
1/616000-002000	Straßenbauten, Radweg Aufeld-BG Süd	3412	2	40					20 000,00	
SU 34	Summe Auszahlungen investive Gebarung							0,00	20 000,00	0,00
SA2	Saldo (2) Geldfluss aus der Investiven Gebarung (33 – 34)							0,00	-20 000,00	0,00
SA3	Saldo (3) Nettofinanzierungssaldo (Saldo 1 + Saldo 2)							-5 000,00	-25 000,00	-4 695,12
Finanzierungstätigkeit										
SU 35	Summe Einzahlungen aus der Finanzierungstätigkeit							0,00	0,00	0,00
SU 36	Summe Auszahlungen aus der Finanzierungstätigkeit							0,00	0,00	0,00
SA4	Saldo (4) Geldfluss aus der Finanzierungstätigkeit (35 – 36)							0,00	0,00	0,00
SA5	Saldo (5) Geldfluss aus der voranschlagswirksamen Gebarung (Saldo 3 + Saldo 4)							-5 000,00	-25 000,00	-4 695,12
63	Schutzwasserbau									
631	Konkurrenzgewässer									
631000	Konkurrenzgewässer									
Operative Gebarung										
SU 21 / 31	Summe Erträge / Einzahlungen operative Gebarung				0,00	0,00	0,00	0,00	0,00	0,00
1/631000-752000	Beitrag Perschlingwasserverband	2231	3231	26	64 300,00	64 300,00	64 298,00	64 300,00	64 300,00	64 298,00
SU 22 / 32	Summe Aufwendungen / Auszahlungen operative Gebarung				64 300,00	64 300,00	64 298,00	64 300,00	64 300,00	64 298,00
SA 0 / SA 1	(0) Nettoergebnis (21 - 22) / (1) Geldfluss operative Gebarung (31 – 32)				-64 300,00	-64 300,00	-64 298,00	-64 300,00	-64 300,00	-64 298,00

		MVAG VC QU			Ergebnisvoranschlag			Finanzierungsvoranschlag		
		EH	FH		VA 2024	VA 2023	RA 2022	VA 2024	VA 2023	RA 2022
SA01	Saldo (01) Haushaltsrücklagen (230 - 240)				0,00	0,00	0,00	0,00	0,00	0,00
SA00	Saldo (00) Nettoergebnis nach Haushaltsrücklagen (Saldo 0 + Saldo 01)				-64 300,00	-64 300,00	-64 298,00			
Investive Gebarung										
SU 33	Summe Einzahlungen investive Gebarung							0,00	0,00	0,00
SU 34	Summe Auszahlungen investive Gebarung							0,00	0,00	0,00
SA2	Saldo (2) Geldfluss aus der Investiven Gebarung (33 – 34)							0,00	0,00	0,00
SA3	Saldo (3) Nettofinanzierungssaldo (Saldo 1 + Saldo 2)							-64 300,00	-64 300,00	-64 298,00
Finanzierungstätigkeit										
SU 35	Summe Einzahlungen aus der Finanzierungstätigkeit							0,00	0,00	0,00
SU 36	Summe Auszahlungen aus der Finanzierungstätigkeit							0,00	0,00	0,00
SA4	Saldo (4) Geldfluss aus der Finanzierungstätigkeit (35 – 36)							0,00	0,00	0,00
SA5	Saldo (5) Geldfluss aus der voranschlagswirksamen Gebarung (Saldo 3 + Saldo 4)							-64 300,00	-64 300,00	-64 298,00
639	Sonstige Einrichtungen und Maßnahmen									
639000	Hochwasserschutz u. Ökolog. Projekt									
Operative Gebarung										
2/639000+860000	Kapitaltransfer Bund (60%)	2121	3121	15		6 000,00			6 000,00	
2/639000+861000	Kapitaltransfer Land (30%)	2121	3121	15		3 000,00			3 000,00	
SU 21 / 31	Summe Erträge / Einzahlungen operative Gebarung				0,00	9 000,00	0,00	0,00	9 000,00	0,00
1/639000-612000	Kosten ökol. Projekt Michelbach	2224	3224	24		9 000,00	40 550,54		9 000,00	40 550,54
1/639000-650000	Zinsen für Finanzschulden - Inland D1-17	2241	3241	25		2 600,00	826,37		2 600,00	826,37
1/639000-728000	Entgelte für sonstige Leistungen	2225	3225	24		30 000,00			30 000,00	
SU 22 / 32	Summe Aufwendungen / Auszahlungen operative Gebarung				0,00	41 600,00	41 376,91	0,00	41 600,00	41 376,91
SA 0 / SA 1	(0) Nettoergebnis (21 - 22) / (1) Geldfluss operative Gebarung (31 – 32)				0,00	-32 600,00	-41 376,91	0,00	-32 600,00	-41 376,91
SA01	Saldo (01) Haushaltsrücklagen (230 - 240)				0,00	0,00	0,00	0,00	0,00	0,00
SA00	Saldo (00) Nettoergebnis nach Haushaltsrücklagen (Saldo 0 + Saldo 01)				0,00	-32 600,00	-41 376,91			
Investive Gebarung										
SU 33	Summe Einzahlungen investive Gebarung							0,00	0,00	0,00
SU 34	Summe Auszahlungen investive Gebarung							0,00	0,00	0,00
SA2	Saldo (2) Geldfluss aus der Investiven Gebarung (33 – 34)							0,00	0,00	0,00
SA3	Saldo (3) Nettofinanzierungssaldo (Saldo 1 + Saldo 2)							0,00	-32 600,00	-41 376,91
Finanzierungstätigkeit										
SU 35	Summe Einzahlungen aus der Finanzierungstätigkeit							0,00	0,00	0,00
1/639000-346000	Tilgung Darlehen D1-17		3614	65					37 500,00	112 500,00
SU 36	Summe Auszahlungen aus der Finanzierungstätigkeit							0,00	37 500,00	112 500,00
SA4	Saldo (4) Geldfluss aus der Finanzierungstätigkeit (35 – 36)							0,00	-37 500,00	-112 500,00
SA5	Saldo (5) Geldfluss aus der voranschlagswirksamen Gebarung (Saldo 3 + Saldo 4)							0,00	-70 100,00	-153 876,91

		MVAG	VC QU	Ergebnisvoranschlag			Finanzierungsvoranschlag		
		EH	FH	VA 2024	VA 2023	RA 2022	VA 2024	VA 2023	RA 2022
639010	Sonstige Einrichtungen und Maßnahmen								
Operative Gebarung									
SU 21 / 31	Summe Erträge / Einzahlungen operative Gebarung			0,00	0,00	0,00	0,00	0,00	0,00
1/639010-612000	Instandhaltung von Wasserbauten (RHB, 2224 3224 24 Gräben etc.)			10 000,00	20 000,00	4 501,35	10 000,00	20 000,00	4 501,35
SU 22 / 32	Summe Aufwendungen / Auszahlungen operative Gebarung			10 000,00	20 000,00	4 501,35	10 000,00	20 000,00	4 501,35
SA 0 / SA 1	(0) Nettoergebnis (21 - 22) / (1) Geldfluss operative Gebarung (31 – 32)			-10 000,00	-20 000,00	-4 501,35	-10 000,00	-20 000,00	-4 501,35
SA01	Saldo (01) Haushaltsrücklagen (230 - 240)			0,00	0,00	0,00	0,00	0,00	0,00
SA00	Saldo (00) Nettoergebnis nach Haushaltsrücklagen (Saldo 0 + Saldo 01)			-10 000,00	-20 000,00	-4 501,35			
Investive Gebarung									
SU 33	Summe Einzahlungen investive Gebarung						0,00	0,00	0,00
SU 34	Summe Auszahlungen investive Gebarung						0,00	0,00	0,00
SA2	Saldo (2) Geldfluss aus der Investiven Gebarung (33 – 34)						0,00	0,00	0,00
SA3	Saldo (3) Nettofinanzierungssaldo (Saldo 1 + Saldo 2)						-10 000,00	-20 000,00	-4 501,35
Finanzierungstätigkeit									
SU 35	Summe Einzahlungen aus der Finanzierungstätigkeit						0,00	0,00	0,00
SU 36	Summe Auszahlungen aus der Finanzierungstätigkeit						0,00	0,00	0,00
SA4	Saldo (4) Geldfluss aus der Finanzierungstätigkeit (35 – 36)						0,00	0,00	0,00
SA5	Saldo (5) Geldfluss aus der voranschlagswirksamen Gebarung (Saldo 3 + Saldo 4)						-10 000,00	-20 000,00	-4 501,35
64	Straßenverkehr								
640	Einrichtungen und Maßnahmen nach der Straßenverkehrsordnu								
640000	Einrichtungen und Maßnahmen nach der Straßenverkehrsordnu								
Operative Gebarung									
2/640000+868000	Gemeindestraßenstrafen	2124	3124	16	15 000,00	15 000,00	15 863,70	15 000,00	15 863,70
SU 21 / 31	Summe Erträge / Einzahlungen operative Gebarung				15 000,00	15 000,00	15 863,70	15 000,00	15 863,70
1/640000-619000	Instandhaltung d. Straßenverkehrszeichen	2224	3224	24	4 000,00	3 000,00	3 042,79	4 000,00	3 042,79
1/640000-680000	Planmäßige Abschreibung	2226			5 300,00	4 800,00	6 492,43		
SU 22 / 32	Summe Aufwendungen / Auszahlungen operative Gebarung				9 300,00	7 800,00	9 535,22	4 000,00	3 042,79
SA 0 / SA 1	(0) Nettoergebnis (21 - 22) / (1) Geldfluss operative Gebarung (31 – 32)				5 700,00	7 200,00	6 328,48	11 000,00	12 820,91
SA01	Saldo (01) Haushaltsrücklagen (230 - 240)				0,00	0,00	0,00	0,00	0,00
SA00	Saldo (00) Nettoergebnis nach Haushaltsrücklagen (Saldo 0 + Saldo 01)				5 700,00	7 200,00	6 328,48		
Investive Gebarung									
SU 33	Summe Einzahlungen investive Gebarung						0,00	0,00	0,00

		MVAG		VC QU	Ergebnisvoranschlag			Finanzierungsvoranschlag		
		EH	FH		VA 2024	VA 2023	RA 2022	VA 2024	VA 2023	RA 2022
1/640000-005000	Anschaffung Verkehrszeichen und -spiegel	3412	2	40				20 000,00	20 000,00	16 531,87
SU 34	Summe Auszahlungen investive Gebarung							20 000,00	20 000,00	16 531,87
SA2	Saldo (2) Geldfluss aus der Investiven Gebarung (33 – 34)							-20 000,00	-20 000,00	-16 531,87
SA3	Saldo (3) Nettofinanzierungssaldo (Saldo 1 + Saldo 2)							-9 000,00	-8 000,00	-3 710,96
Finanzierungstätigkeit										
SU 35	Summe Einzahlungen aus der Finanzierungstätigkeit							0,00	0,00	0,00
SU 36	Summe Auszahlungen aus der Finanzierungstätigkeit							0,00	0,00	0,00
SA4	Saldo (4) Geldfluss aus der Finanzierungstätigkeit (35 – 36)							0,00	0,00	0,00
SA5	Saldo (5) Geldfluss aus der voranschlagswirksamen Gebarung (Saldo 3 + Saldo 4)							-9 000,00	-8 000,00	-3 710,96
65	Schienenverkehr									
650	Eisenbahnen									
650000	Eisenbahnen									
Operative Gebarung										
SU 21 / 31	Summe Erträge / Einzahlungen operative Gebarung				0,00	0,00	0,00	0,00	0,00	0,00
1/650000-728000	Entgelte für sonstige Leistungen (ÖBB Betreuung Bahnhof)	2225	3225	24	17 500,00	15 500,00	30 191,52	17 500,00	15 500,00	30 191,52
SU 22 / 32	Summe Aufwendungen / Auszahlungen operative Gebarung				17 500,00	15 500,00	30 191,52	17 500,00	15 500,00	30 191,52
SA 0 / SA 1	(0) Nettoergebnis (21 - 22) / (1) Geldfluss operative Gebarung (31 – 32)				-17 500,00	-15 500,00	-30 191,52	-17 500,00	-15 500,00	-30 191,52
SA01	Saldo (01) Haushaltsrücklagen (230 - 240)				0,00	0,00	0,00	0,00	0,00	0,00
SA00	Saldo (00) Nettoergebnis nach Haushaltsrücklagen (Saldo 0 + Saldo 01)				-17 500,00	-15 500,00	-30 191,52			
Investive Gebarung										
SU 33	Summe Einzahlungen investive Gebarung							0,00	0,00	0,00
SU 34	Summe Auszahlungen investive Gebarung							0,00	0,00	0,00
SA2	Saldo (2) Geldfluss aus der Investiven Gebarung (33 – 34)							0,00	0,00	0,00
SA3	Saldo (3) Nettofinanzierungssaldo (Saldo 1 + Saldo 2)							-17 500,00	-15 500,00	-30 191,52
Finanzierungstätigkeit										
SU 35	Summe Einzahlungen aus der Finanzierungstätigkeit							0,00	0,00	0,00
SU 36	Summe Auszahlungen aus der Finanzierungstätigkeit							0,00	0,00	0,00
SA4	Saldo (4) Geldfluss aus der Finanzierungstätigkeit (35 – 36)							0,00	0,00	0,00
SA5	Saldo (5) Geldfluss aus der voranschlagswirksamen Gebarung (Saldo 3 + Saldo 4)							-17 500,00	-15 500,00	-30 191,52

		MVAG	VC QU	Ergebnisvoranschlag			Finanzierungsvoranschlag		
		EH	FH	VA 2024	VA 2023	RA 2022	VA 2024	VA 2023	RA 2022
68	Post- und Telekommunikationsdienste								
680	Post- und Telekommunikationsdienste								
680000	Post- und Telekommunikationsd. (Glasfaser)								
Operative Gebarung									
SU 21 / 31	Summe Erträge / Einzahlungen operative Gebarung			0,00	0,00	0,00	0,00	0,00	0,00
1/680000-728000	Entgelte für sonstige Leistungen	2225	3225		4 200,00	8 305,30		4 200,00	8 305,30
SU 22 / 32	Summe Aufwendungen / Auszahlungen operative Gebarung			0,00	4 200,00	8 305,30	0,00	4 200,00	8 305,30
SA 0 / SA 1	(0) Nettoergebnis (21 - 22) / (1) Geldfluss operative Gebarung (31 – 32)			0,00	-4 200,00	-8 305,30	0,00	-4 200,00	-8 305,30
SA01	Saldo (01) Haushaltsrücklagen (230 - 240)			0,00	0,00	0,00	0,00	0,00	0,00
SA00	Saldo (00) Nettoergebnis nach Haushaltsrücklagen (Saldo 0 + Saldo 01)			0,00	-4 200,00	-8 305,30			
Investive Gebarung									
SU 33	Summe Einzahlungen investive Gebarung						0,00	0,00	0,00
SU 34	Summe Auszahlungen investive Gebarung						0,00	0,00	0,00
SA2	Saldo (2) Geldfluss aus der Investiven Gebarung (33 – 34)						0,00	0,00	0,00
SA3	Saldo (3) Nettofinanzierungssaldo (Saldo 1 + Saldo 2)						0,00	-4 200,00	-8 305,30
Finanzierungstätigkeit									
SU 35	Summe Einzahlungen aus der Finanzierungstätigkeit						0,00	0,00	0,00
SU 36	Summe Auszahlungen aus der Finanzierungstätigkeit						0,00	0,00	0,00
SA4	Saldo (4) Geldfluss aus der Finanzierungstätigkeit (35 – 36)						0,00	0,00	0,00
SA5	Saldo (5) Geldfluss aus der voranschlagswirksamen Gebarung (Saldo 3 + Saldo 4)						0,00	-4 200,00	-8 305,30

		MVAG		VC QU	Ergebnisvoranschlag			Finanzierungsvoranschlag		
		EH	FH		VA 2024	VA 2023	RA 2022	VA 2024	VA 2023	RA 2022
7 Wirtschaftsförderung										
71	Grundlagenverbesserung in der Land- und Forstwirtschaft									
710	Land- und forstwirtschaftlicher Wegebau									
710000	Land- und forstwirtschaftlicher Wegebau									
Operative Gebarung										
2/710000+813000	Erträge aus der Auflösung von Investitionszuschüssen (Kapitaltransfers)	2127			4 000,00	4 000,00	3 824,91			
6/710000+829910	Zuführung v. op. Gebarung	2116	3116	1 18		25 000,00	51 112,95		25 000,00	51 112,95
2/710000+868000	Nicht behob. Jagdpacht für Güterwege	2124	3124	16	6 000,00	6 000,00	6 038,73	6 000,00	6 000,00	6 038,73
6/710000+871000	Bedarfszuweisungen	2121	3121	1 33	5 000,00	5 000,00	4 000,00	5 000,00	5 000,00	4 000,00
SU 21 / 31	Summe Erträge / Einzahlungen operative Gebarung				15 000,00	40 000,00	64 976,59	11 000,00	36 000,00	61 151,68
1/710000-611000	Instandhaltung der Güterwege	2224	3224	24	30 000,00	30 000,00	35 226,29	30 000,00	30 000,00	35 226,29
1/710000-680000	Planmäßige Abschreibung	2226			39 800,00	35 900,00	44 205,65			
SU 22 / 32	Summe Aufwendungen / Auszahlungen operative Gebarung				69 800,00	65 900,00	79 431,94	30 000,00	30 000,00	35 226,29
SA 0 / SA 1	(0) Nettoergebnis (21 - 22) / (1) Geldfluss operative Gebarung (31 – 32)				-54 800,00	-25 900,00	-14 455,35	-19 000,00	6 000,00	25 925,39
6/710000+895001	Entnahmen von allgemeinen Haushaltsrücklagen	2301		1	5 000,00					
SA01	Saldo (01) Haushaltsrücklagen (230 - 240)				5 000,00	0,00	0,00	0,00	0,00	0,00
SA00	Saldo (00) Nettoergebnis nach Haushaltsrücklagen (Saldo 0 + Saldo 01)				-49 800,00	-25 900,00	-14 455,35			
Investive Gebarung										
2/710000+300000	Kapitaltransfers von Bund, Bundesfonds (Katastrophenfonds)		3331	33					10 000,00	
6/710000+301000	Kapitaltransfers von Agrarbezirksbehörde		3331	1 33				5 000,00	5 000,00	4 000,00
SU 33	Summe Einzahlungen investive Gebarung							5 000,00	15 000,00	4 000,00
5/710000-002000	Kosten Güterwegebau		3412	1 40				15 000,00	35 000,00	59 112,95
SU 34	Summe Auszahlungen investive Gebarung							15 000,00	35 000,00	59 112,95
SA2	Saldo (2) Geldfluss aus der Investiven Gebarung (33 – 34)							-10 000,00	-20 000,00	-55 112,95
SA3	Saldo (3) Nettofinanzierungssaldo (Saldo 1 + Saldo 2)							-29 000,00	-14 000,00	-29 187,56
Finanzierungstätigkeit										
SU 35	Summe Einzahlungen aus der Finanzierungstätigkeit							0,00	0,00	0,00
SU 36	Summe Auszahlungen aus der Finanzierungstätigkeit							0,00	0,00	0,00
SA4	Saldo (4) Geldfluss aus der Finanzierungstätigkeit (35 – 36)							0,00	0,00	0,00
SA5	Saldo (5) Geldfluss aus der voranschlagswirksamen Gebarung (Saldo 3 + Saldo 4)							-29 000,00	-14 000,00	-29 187,56

		MVAG VC QU			Ergebnisvoranschlag			Finanzierungsvoranschlag		
		EH	FH		VA 2024	VA 2023	RA 2022	VA 2024	VA 2023	RA 2022
74	Sonstige Förderung der Land- und Forstwirtschaft									
749	Sonstige Einrichtungen und Maßnahmen									
749000	Sonstige Einrichtungen und Maßnahmen									
Operative Gebarung										
SU 21 / 31	Summe Erträge / Einzahlungen operative Gebarung				0,00	0,00	0,00	0,00	0,00	0,00
1/749000-768000	Sonst. lfd. Transferz. (Besamung, Altern.anb.)	2234	3234	27	14 000,00	19 000,00	9 679,50	14 000,00	19 000,00	9 679,50
SU 22 / 32	Summe Aufwendungen / Auszahlungen operative Gebarung				14 000,00	19 000,00	9 679,50	14 000,00	19 000,00	9 679,50
SA 0 / SA 1	(0) Nettoergebnis (21 - 22) / (1) Geldfluss operative Gebarung (31 – 32)				-14 000,00	-19 000,00	-9 679,50	-14 000,00	-19 000,00	-9 679,50
SA01	Saldo (01) Haushaltsrücklagen (230 - 240)				0,00	0,00	0,00	0,00	0,00	0,00
SA00	Saldo (00) Nettoergebnis nach Haushaltsrücklagen (Saldo 0 + Saldo 01)				-14 000,00	-19 000,00	-9 679,50			
Investive Gebarung										
SU 33	Summe Einzahlungen investive Gebarung							0,00	0,00	0,00
SU 34	Summe Auszahlungen investive Gebarung							0,00	0,00	0,00
SA2	Saldo (2) Geldfluss aus der Investiven Gebarung (33 – 34)							0,00	0,00	0,00
SA3	Saldo (3) Nettofinanzierungssaldo (Saldo 1 + Saldo 2)							-14 000,00	-19 000,00	-9 679,50
Finanzierungstätigkeit										
SU 35	Summe Einzahlungen aus der Finanzierungstätigkeit							0,00	0,00	0,00
SU 36	Summe Auszahlungen aus der Finanzierungstätigkeit							0,00	0,00	0,00
SA4	Saldo (4) Geldfluss aus der Finanzierungstätigkeit (35 – 36)							0,00	0,00	0,00
SA5	Saldo (5) Geldfluss aus der voranschlagswirksamen Gebarung (Saldo 3 + Saldo 4)							-14 000,00	-19 000,00	-9 679,50
77	Förderung des Tourismus									
770	Einrichtungen zur Förderung des Tourismus									
770000	Einrichtungen zur Förderung des Fremden									
Operative Gebarung										
SU 21 / 31	Summe Erträge / Einzahlungen operative Gebarung				0,00	0,00	0,00	0,00	0,00	0,00
1/770000-726000	Mitgliedsbeiträge	2225	3225	24	5 300,00	1 900,00	1 881,19	5 300,00	1 900,00	1 881,19
1/770000-728000	Entgelte für sonst. Leist. (Sonnwendf.)	2225	3225	24	2 000,00	3 000,00		2 000,00	3 000,00	
SU 22 / 32	Summe Aufwendungen / Auszahlungen operative Gebarung				7 300,00	4 900,00	1 881,19	7 300,00	4 900,00	1 881,19
SA 0 / SA 1	(0) Nettoergebnis (21 - 22) / (1) Geldfluss operative Gebarung (31 – 32)				-7 300,00	-4 900,00	-1 881,19	-7 300,00	-4 900,00	-1 881,19
SA01	Saldo (01) Haushaltsrücklagen (230 - 240)				0,00	0,00	0,00	0,00	0,00	0,00
SA00	Saldo (00) Nettoergebnis nach Haushaltsrücklagen (Saldo 0 + Saldo 01)				-7 300,00	-4 900,00	-1 881,19			
Investive Gebarung										
SU 33	Summe Einzahlungen investive Gebarung							0,00	0,00	0,00
SU 34	Summe Auszahlungen investive Gebarung							0,00	0,00	0,00

		MVAG VC QU			Ergebnisvoranschlag			Finanzierungsvoranschlag		
		EH	FH		VA 2024	VA 2023	RA 2022	VA 2024	VA 2023	RA 2022
SA2	Saldo (2) Geldfluss aus der Investiven Gebarung (33 – 34)							0,00	0,00	0,00
SA3	Saldo (3) Nettofinanzierungssaldo (Saldo 1 + Saldo 2)							-7 300,00	-4 900,00	-1 881,19
Finanzierungstätigkeit										
SU 35	Summe Einzahlungen aus der Finanzierungstätigkeit							0,00	0,00	0,00
SU 36	Summe Auszahlungen aus der Finanzierungstätigkeit							0,00	0,00	0,00
SA4	Saldo (4) Geldfluss aus der Finanzierungstätigkeit (35 – 36)							0,00	0,00	0,00
SA5	Saldo (5) Geldfluss aus der voranschlagswirksamen Gebarung (Saldo 3 + Saldo 4)							-7 300,00	-4 900,00	-1 881,19
78	Förderung von Handel, Gewerbe und Industrie									
782	Wirtschaftspolitische Maßnahmen									
782000	Wirtschaftspolitische Maßnahmen									
Operative Gebarung										
SU 21 / 31	Summe Erträge / Einzahlungen operative Gebarung				0,00	0,00	0,00	0,00	0,00	0,00
1/782000-757000	Beitr.an Vereine für wirtschaftspol.Maßnahmen (Ortsmarketing & Elsbeere)	2234	3234	27	90 000,00	68 000,00	68 000,00	90 000,00	68 000,00	68 000,00
1/782000-775000	Wirtschaftsförderung (Untern., Leader)	2233		44	10 000,00	40 000,00	112 712,86			
SU 22 / 32	Summe Aufwendungen / Auszahlungen operative Gebarung				100 000,00	108 000,00	180 712,86	90 000,00	68 000,00	68 000,00
SA 0 / SA 1	(0) Nettoergebnis (21 - 22) / (1) Geldfluss operative Gebarung (31 – 32)				-100 000,00	-108 000,00	-180 712,86	-90 000,00	-68 000,00	-68 000,00
SA01	Saldo (01) Haushaltsrücklagen (230 - 240)				0,00	0,00	0,00	0,00	0,00	0,00
SA00	Saldo (00) Nettoergebnis nach Haushaltsrücklagen (Saldo 0 + Saldo 01)				-100 000,00	-108 000,00	-180 712,86			
Investive Gebarung										
SU 33	Summe Einzahlungen investive Gebarung							0,00	0,00	0,00
1/782000-775000	Wirtschaftsförderung (Untern., Leader)		3433	44				10 000,00	40 000,00	113 962,86
SU 34	Summe Auszahlungen investive Gebarung							10 000,00	40 000,00	113 962,86
SA2	Saldo (2) Geldfluss aus der Investiven Gebarung (33 – 34)							-10 000,00	-40 000,00	-113 962,86
SA3	Saldo (3) Nettofinanzierungssaldo (Saldo 1 + Saldo 2)							-100 000,00	-108 000,00	-181 962,86
Finanzierungstätigkeit										
SU 35	Summe Einzahlungen aus der Finanzierungstätigkeit							0,00	0,00	0,00
SU 36	Summe Auszahlungen aus der Finanzierungstätigkeit							0,00	0,00	0,00
SA4	Saldo (4) Geldfluss aus der Finanzierungstätigkeit (35 – 36)							0,00	0,00	0,00
SA5	Saldo (5) Geldfluss aus der voranschlagswirksamen Gebarung (Saldo 3 + Saldo 4)							-100 000,00	-108 000,00	-181 962,86
789	Sonstige Einrichtungen und Maßnahmen									
789000	Sonstige Einrichtungen und Maßnahmen									
Operative Gebarung										
SU 21 / 31	Summe Erträge / Einzahlungen operative Gebarung				0,00	0,00	0,00	0,00	0,00	0,00

		MVAG VC QU			Ergebnisvoranschlag			Finanzierungsvoranschlag		
		EH	FH		VA 2024	VA 2023	RA 2022	VA 2024	VA 2023	RA 2022
1/789000-728000	Entgelte für sonst. Leist. (Weihn.beleu.)	2225	3225	24	6 000,00	5 000,00	7 072,09	6 000,00	5 000,00	7 072,09
SU 22 / 32	Summe Aufwendungen / Auszahlungen operative Gebarung				6 000,00	5 000,00	7 072,09	6 000,00	5 000,00	7 072,09
SA 0 / SA 1	(0) Nettoergebnis (21 - 22) / (1) Geldfluss operative Gebarung (31 – 32)				-6 000,00	-5 000,00	-7 072,09	-6 000,00	-5 000,00	-7 072,09
SA01	Saldo (01) Haushaltsrücklagen (230 - 240)				0,00	0,00	0,00	0,00	0,00	0,00
SA00	Saldo (00) Nettoergebnis nach Haushaltsrücklagen (Saldo 0 + Saldo 01)				-6 000,00	-5 000,00	-7 072,09			
Investive Gebarung										
SU 33	Summe Einzahlungen investive Gebarung							0,00	0,00	0,00
SU 34	Summe Auszahlungen investive Gebarung							0,00	0,00	0,00
SA2	Saldo (2) Geldfluss aus der Investiven Gebarung (33 – 34)							0,00	0,00	0,00
SA3	Saldo (3) Nettofinanzierungssaldo (Saldo 1 + Saldo 2)							-6 000,00	-5 000,00	-7 072,09
Finanzierungstätigkeit										
SU 35	Summe Einzahlungen aus der Finanzierungstätigkeit							0,00	0,00	0,00
SU 36	Summe Auszahlungen aus der Finanzierungstätigkeit							0,00	0,00	0,00
SA4	Saldo (4) Geldfluss aus der Finanzierungstätigkeit (35 – 36)							0,00	0,00	0,00
SA5	Saldo (5) Geldfluss aus der voranschlagswirksamen Gebarung (Saldo 3 + Saldo 4)							-6 000,00	-5 000,00	-7 072,09

		MVAG			Ergebnisvoranschlag			Finanzierungsvoranschlag		
		EH	FH	VC QU	VA 2024	VA 2023	RA 2022	VA 2024	VA 2023	RA 2022
8 Dienstleistungen										
81	Öffentliche Einrichtungen (soweit nicht dem Abschnitt 85 zuzuordnen)									
812	WC-Anlagen									
812000	WC-Anlagen									
Operative Gebarung										
SU 21 / 31	Summe Erträge / Einzahlungen operative Gebarung				0,00	0,00	0,00	0,00	0,00	0,00
1/812000-451000	Beheizung	2221	3221	23	500,00	500,00	300,00	500,00	500,00	300,00
1/812000-459000	Sonstige Verbrauchsgüter	2221	3221	23	100,00	100,00		100,00	100,00	
1/812000-600000	Beleuchtung	2222	3222	24	300,00	300,00	100,00	300,00	300,00	100,00
1/812000-618000	Instandhaltung der Einrichtung	2224	3224	24	4 500,00	500,00	89,09	4 500,00	500,00	89,09
1/812000-700000	Miet- und Pachtaufwand öKLO	2223	3223	24	11 000,00	14 200,00	10 608,00	11 000,00	14 200,00	10 608,00
1/812000-711000	Gebühren f. Benützung v. Gemeindeeinricht.	2225	3225	24	500,00	500,00	500,00	500,00	500,00	500,00
SU 22 / 32	Summe Aufwendungen / Auszahlungen operative Gebarung				16 900,00	16 100,00	11 597,09	16 900,00	16 100,00	11 597,09
SA 0 / SA 1	(0) Nettoergebnis (21 - 22) / (1) Geldfluss operative Gebarung (31 – 32)				-16 900,00	-16 100,00	-11 597,09	-16 900,00	-16 100,00	-11 597,09
SA01	Saldo (01) Haushaltsrücklagen (230 - 240)				0,00	0,00	0,00	0,00	0,00	0,00
SA00	Saldo (00) Nettoergebnis nach Haushaltsrücklagen (Saldo 0 + Saldo 01)				-16 900,00	-16 100,00	-11 597,09			
Investive Gebarung										
SU 33	Summe Einzahlungen investive Gebarung							0,00	0,00	0,00
SU 34	Summe Auszahlungen investive Gebarung							0,00	0,00	0,00
SA2	Saldo (2) Geldfluss aus der Investiven Gebarung (33 – 34)							0,00	0,00	0,00
SA3	Saldo (3) Nettofinanzierungssaldo (Saldo 1 + Saldo 2)							-16 900,00	-16 100,00	-11 597,09
Finanzierungstätigkeit										
SU 35	Summe Einzahlungen aus der Finanzierungstätigkeit							0,00	0,00	0,00
SU 36	Summe Auszahlungen aus der Finanzierungstätigkeit							0,00	0,00	0,00
SA4	Saldo (4) Geldfluss aus der Finanzierungstätigkeit (35 – 36)							0,00	0,00	0,00
SA5	Saldo (5) Geldfluss aus der voranschlagswirksamen Gebarung (Saldo 3 + Saldo 4)							-16 900,00	-16 100,00	-11 597,09
815	Park- und Gartenanlagen, Kinderspielplätze									
815000	Park- und Gartenanlagen, Kinderspielplätze									
Operative Gebarung										
2/815000+813000	Erträge aus der Auflösung von Investitionszuschüssen (Kapitaltransfers)	2127			20 200,00	20 200,00	18 035,68			
2/815000+829000	Baumpatenschaften	2116	3116	18	2 000,00	2 000,00	8 700,00	2 000,00	2 000,00	8 700,00
6/815000+829910	Zuführung v. op. Gebarung	2116	3116	1 18			1 007,00			1 007,00
SU 21 / 31	Summe Erträge / Einzahlungen operative Gebarung				22 200,00	22 200,00	27 742,68	2 000,00	2 000,00	9 707,00
1/815000-400000	Geringwertige Wirtschaftsgüter (GWG)	2221	3221	23	1 000,00	1 000,00	44,45	1 000,00	1 000,00	44,45

		MVAG		VC QU	Ergebnisvoranschlag			Finanzierungsvoranschlag		
		EH	FH		VA 2024	VA 2023	RA 2022	VA 2024	VA 2023	RA 2022
1/815000-610000	Instandhaltung von Grund und Boden	2224	3224	24	3 000,00	13 000,00	2 704,52	3 000,00	13 000,00	2 704,52
1/815000-613000	Instandhaltung von sonstigen Grundstückseinrichtungen (Spielplätze etc.)	2224	3224	24	5 000,00	5 000,00	3 222,09	5 000,00	5 000,00	3 222,09
1/815000-680000	Planmäßige Abschreibung	2226			39 200,00	35 600,00	40 563,01			
1/815000-728000	Entgelte f. Leistungen (Baumgutachten, Baumpflege etc.)	2225	3225	24	17 000,00	12 000,00	9 257,23	17 000,00	12 000,00	9 257,23
5/815000-729910	Rückführung an operative Gebarung	2225	3225	1 24			36 694,00			36 694,00
SU 22 / 32	Summe Aufwendungen / Auszahlungen operative Gebarung				65 200,00	66 600,00	92 485,30	26 000,00	31 000,00	51 922,29
SA 0 / SA 1	(0) Nettoergebnis (21 - 22) / (1) Geldfluss operative Gebarung (31 - 32)				-43 000,00	-44 400,00	-64 742,62	-24 000,00	-29 000,00	-42 215,29
6/815000+895001	Entnahmen von allgemeinen Haushaltsrücklagen	2301		1	25 000,00					
SA01	Saldo (01) Haushaltsrücklagen (230 - 240)				25 000,00	0,00	0,00	0,00	0,00	0,00
SA00	Saldo (00) Nettoergebnis nach Haushaltsrücklagen (Saldo 0 + Saldo 01)				-18 000,00	-44 400,00	-64 742,62			
Investive Gebarung										
6/815000+301000	Kapitaltransfers Landesförderung LEADER (Platzsan.,etc.)		3331	33						47 887,00
SU 33	Summe Einzahlungen investive Gebarung							0,00	0,00	47 887,00
1/815000-006000	Grundstückseinrichtungen, Spielplätze		3412	2 40				7 500,00		
1/815000-006010	Bäume		3412	2 40				2 000,00		
5/815000-010000	Musikpavillion (Planung)		3413	1				25 000,00		
1/815000-050000	Anschaffungen (Spielgeräte, Bänke etc.)		3412	2 40				10 000,00	25 000,00	22 329,86
SU 34	Summe Auszahlungen investive Gebarung							44 500,00	25 000,00	22 329,86
SA2	Saldo (2) Geldfluss aus der Investiven Gebarung (33 - 34)							-44 500,00	-25 000,00	25 557,14
SA3	Saldo (3) Nettofinanzierungssaldo (Saldo 1 + Saldo 2)							-68 500,00	-54 000,00	-16 658,15
Finanzierungstätigkeit										
SU 35	Summe Einzahlungen aus der Finanzierungstätigkeit							0,00	0,00	0,00
SU 36	Summe Auszahlungen aus der Finanzierungstätigkeit							0,00	0,00	0,00
SA4	Saldo (4) Geldfluss aus der Finanzierungstätigkeit (35 - 36)							0,00	0,00	0,00
SA5	Saldo (5) Geldfluss aus der voranschlagswirksamen Gebarung (Saldo 3 + Saldo 4)							-68 500,00	-54 000,00	-16 658,15
816	Öffentliche Beleuchtung und öffentliche Uhren									
816000	Öffentliche Beleuchtung									
Operative Gebarung										
2/816000+813000	Erträge aus der Auflösung von Investitionszuschüssen (Kapitaltransfers)	2127			38 800,00	3 300,00	3 333,33			
6/816000+829910	Zuführung v. op. Gebarung	2116	3116	1 18			22 447,15			22 447,15
6/816000+871000	Kapitaltransfers aus Gemeinde-Bedarfszuweisungsmittel	2121	3121	1 33	50 000,00	50 000,00	50 000,00	50 000,00	50 000,00	50 000,00
SU 21 / 31	Summe Erträge / Einzahlungen operative Gebarung				88 800,00	53 300,00	75 780,48	50 000,00	50 000,00	72 447,15

		MVAG VC QU			Ergebnisvoranschlag			Finanzierungsvoranschlag		
		EH	FH		VA 2024	VA 2023	RA 2022	VA 2024	VA 2023	RA 2022
1/816000-600000	Stromverbrauch Straßenbeleuchtung	2222	3222	24	115 000,00	260 000,00	90 636,88	115 000,00	260 000,00	90 636,88
1/816000-619000	Instandhaltung der Straßenbeleuchtung	2224	3224	24	10 000,00	30 000,00	30 318,42	10 000,00	30 000,00	29 814,90
1/816000-680000	Planmäßige Abschreibung	2226			40 100,00	36 100,00	40 261,96			
SU 22 / 32	Summe Aufwendungen / Auszahlungen operative Gebarung				165 100,00	326 100,00	161 217,26	125 000,00	290 000,00	120 451,78
SA 0 / SA 1	(0) Nettoergebnis (21 - 22) / (1) Geldfluss operative Gebarung (31 - 32)				-76 300,00	-272 800,00	-85 436,78	-75 000,00	-240 000,00	-48 004,63
6/816000+895001	Entnahmen von allgemeinen Haushaltsrücklagen	2301		1	700 100,00	750 000,00				
SA01	Saldo (01) Haushaltsrücklagen (230 - 240)				700 100,00	750 000,00	0,00	0,00	0,00	0,00
SA00	Saldo (00) Nettoergebnis nach Haushaltsrücklagen (Saldo 0 + Saldo 01)				623 800,00	477 200,00	-85 436,78			
Investive Gebarung										
6/816000+300000	Kapitaltransfers von Bund, Bundesfonds und Bundeskammern (KIG 2020)		3331	1 33				49 900,00		
SU 33	Summe Einzahlungen investive Gebarung							49 900,00	0,00	0,00
5/816000-005000	Anlagen zu Straßenbauten (Verkabelung, LED Lampen)		3412	1 40				800 000,00	800 000,00	72 447,15
SU 34	Summe Auszahlungen investive Gebarung							800 000,00	800 000,00	72 447,15
SA2	Saldo (2) Geldfluss aus der Investiven Gebarung (33 - 34)							-750 100,00	-800 000,00	-72 447,15
SA3	Saldo (3) Nettofinanzierungssaldo (Saldo 1 + Saldo 2)							-825 100,00	-1 040 000,00	-120 451,78
Finanzierungstätigkeit										
SU 35	Summe Einzahlungen aus der Finanzierungstätigkeit							0,00	0,00	0,00
SU 36	Summe Auszahlungen aus der Finanzierungstätigkeit							0,00	0,00	0,00
SA4	Saldo (4) Geldfluss aus der Finanzierungstätigkeit (35 - 36)							0,00	0,00	0,00
SA5	Saldo (5) Geldfluss aus der voranschlagswirksamen Gebarung (Saldo 3 + Saldo 4)							-825 100,00	-1 040 000,00	-120 451,78
817	Friedhöfe (einschließlich Einsegnungshallen und Krematorien)									
817000	Friedhöfe (einschl. Einsegnungshalle)									
Operative Gebarung										
2/817000+817000	Erträge aus der Auflösung von sonstigen Rückstellungen	2117			4 800,00					
2/817000+827000	Personalkostenersatz Friedhof Jeutend.	2116	3116	18	2 500,00	3 000,00	2 100,00	2 500,00	3 000,00	2 100,00
2/817000+852000	Grabstellengebühr	2113	3113	12	26 800,00	44 000,00	30 480,00	26 800,00	44 000,00	27 720,00
2/817000+852100	Begräbnis- und Leichenkammergebühren	2113	3113	12	25 000,00	25 000,00	17 270,00	25 000,00	25 000,00	17 570,00
SU 21 / 31	Summe Erträge / Einzahlungen operative Gebarung				59 100,00	72 000,00	49 850,00	54 300,00	72 000,00	47 390,00
1/817000-400000	Geringwertige Wirtschaftsgüter	2221	3221	23	200,00	200,00		200,00	200,00	8,28
1/817000-459000	Sonstige Verbrauchsgüter	2221	3221	23	200,00	200,00	203,56	200,00	200,00	203,56
1/817000-511000	Geldbezüge - VB in handwerkli. Verwendung	2211	3211	20	23 800,00	20 100,00	15 781,76	23 800,00	20 100,00	15 781,76
1/817000-565000	Mehrleistungsentschädigung	2211	3211	20	300,00	300,00	48,07	300,00	300,00	48,07
1/817000-566000	Zuwendungen aus Anlass von Dienstjubiläen	2212	3212	20	4 800,00			4 800,00		

		MVAG VC QU			Ergebnisvoranschlag			Finanzierungsvoranschlag		
		EH	FH		VA 2024	VA 2023	RA 2022	VA 2024	VA 2023	RA 2022
1/817000-580000	DGB zum Ausgleichsfonds für Familienb.	2212	3212	20	400,00	800,00	619,12	400,00	800,00	619,12
1/817000-582000	DGB zur sozialen Sicherheit	2212	3212	20	3 800,00	3 500,00	2 988,76	3 800,00	3 500,00	2 988,76
1/817000-582100	DGB - SV VB neu	2212	3212	20	1 000,00	800,00	324,88	1 000,00	800,00	324,88
1/817000-582200	MV-Beitrag	2212	3212	20	100,00	100,00	21,04	100,00	100,00	21,04
1/817000-591000	Dotierung von Rückstellungen für Abfertigungen	2214			1 000,00	400,00	551,13			
1/817000-592000	Dotierung von Rückstellungen für Jubiläumszuwendungen	2214				100,00	207,13			
1/817000-600000	Beleuchtung	2222	3222	24	500,00	1 000,00	202,06	500,00	1 000,00	202,06
1/817000-613000	Instandhaltung der Wege, Mauern usw.	2224	3224	24	2 000,00	2 000,00	2 222,11	2 000,00	2 000,00	2 222,11
1/817000-614000	Instandhaltung der Aufbahnhungshalle	2224	3224	24	500,00	500,00	228,53	500,00	500,00	228,53
1/817000-618000	Instandhaltung Arbeitskleidung	2224	3224	24	100,00	100,00	119,95	100,00	100,00	119,95
1/817000-631000	Telefon	2222	3222	24		100,00			100,00	
1/817000-670000	Versicherungen	2222	3222	24	400,00	400,00	298,30	400,00	400,00	298,30
1/817000-680000	Planmäßige Abschreibung	2226			19 100,00	19 100,00	19 092,68			
1/817000-711000	Gebühren f. Benützung v. Gemeindeeinricht.	2225	3225	24	4 600,00	4 500,00	4 609,31	4 600,00	4 500,00	4 609,31
1/817000-720000	Kostenbeiträge für Leistungen (Bauhof)	2225	3225	24	10 000,00	10 000,00	7 354,76	10 000,00	10 000,00	7 354,76
1/817000-720100	Kostenbeiträge für Leistungen (Verwalt.)	2225	3225	24	7 000,00	6 500,00	6 400,00	7 000,00	6 500,00	6 400,00
1/817000-724000	Reisegebühren	2225	3225	24	100,00	100,00		100,00	100,00	
1/817000-728000	Entg. f. sonst. Leist. (Bagger, Deckel)	2225	3225	24	4 000,00	4 000,00	4 177,84	4 000,00	4 000,00	4 177,84
SU 22 / 32	Summe Aufwendungen / Auszahlungen operative Gebarung				83 900,00	74 800,00	65 450,99	63 800,00	55 200,00	45 608,33
SA 0 / SA 1	(0) Nettoergebnis (21 - 22) / (1) Geldfluss operative Gebarung (31 - 32)				-24 800,00	-2 800,00	-15 600,99	-9 500,00	16 800,00	1 781,67
SA01	Saldo (01) Haushaltsrücklagen (230 - 240)				0,00	0,00	0,00	0,00	0,00	0,00
SA00	Saldo (00) Nettoergebnis nach Haushaltsrücklagen (Saldo 0 + Saldo 01)				-24 800,00	-2 800,00	-15 600,99			
Investive Gebarung										
SU 33	Summe Einzahlungen investive Gebarung							0,00	0,00	0,00
SU 34	Summe Auszahlungen investive Gebarung							0,00	0,00	0,00
SA2	Saldo (2) Geldfluss aus der Investiven Gebarung (33 - 34)							0,00	0,00	0,00
SA3	Saldo (3) Nettofinanzierungssaldo (Saldo 1 + Saldo 2)							-9 500,00	16 800,00	1 781,67
Finanzierungstätigkeit										
SU 35	Summe Einzahlungen aus der Finanzierungstätigkeit							0,00	0,00	0,00
SU 36	Summe Auszahlungen aus der Finanzierungstätigkeit							0,00	0,00	0,00
SA4	Saldo (4) Geldfluss aus der Finanzierungstätigkeit (35 - 36)							0,00	0,00	0,00
SA5	Saldo (5) Geldfluss aus der voranschlagswirksamen Gebarung (Saldo 3 + Saldo 4)							-9 500,00	16 800,00	1 781,67

		MVAG		VC QU	Ergebnisvoranschlag			Finanzierungsvoranschlag		
		EH	FH		VA 2024	VA 2023	RA 2022	VA 2024	VA 2023	RA 2022
82	Betriebsähnliche Einrichtungen und Betriebe									
820	Wirtschaftshöfe									
820000	Wirtschaftshöfe									
Operative Gebarung										
2/820000+803000	Veräußerungen von technischen Anlagen, Fahrzeugen und Maschinen	2116		31			7 650,00			
2/820000+811000	Leihgebühren WC-Wagen	2115	3115	14	400,00	400,00	375,00	400,00	400,00	375,00
2/820000+816000	Kostenersätze für Leistungen (Bauhof)	2114	3114	13	125 000,00	123 000,00	102 014,73	125 000,00	123 000,00	102 014,73
2/820000+817000	Erträge aus der Auflösung von sonstigen Rückstellungen	2117			11 300,00		304,79			
2/820000+827000	Personalkostenersätze von Dritten	2116	3116	18	3 000,00	2 000,00	5 617,32	3 000,00	2 000,00	5 617,32
SU 21 / 31	Summe Erträge / Einzahlungen operative Gebarung				139 700,00	125 400,00	115 961,84	128 400,00	125 400,00	108 007,05
1/820000-400000	Geringwertige Wirtschaftsgüter	2221	3221	23	3 000,00	3 000,00	3 198,99	3 000,00	3 000,00	3 198,99
1/820000-452000	Treibstoffe	2221	3221	23	18 000,00	15 000,00	17 444,79	18 000,00	15 000,00	17 301,48
1/820000-459000	Sonstige Verbrauchsgüter	2221	3221	23	5 000,00	5 000,00	5 852,89	5 000,00	5 000,00	5 852,89
1/820000-511000	Geldbezüge - VB in handwerkli. Verwendung	2211	3211	20	391 500,00	351 400,00	316 432,79	391 500,00	351 400,00	316 432,79
1/820000-565000	Mehrleistungsvergütungen	2211	3211	20	10 600,00	7 300,00	3 877,00	10 600,00	7 300,00	3 877,00
1/820000-566000	Zuwendungen aus Anlass von Dienstjubiläen	2212	3212	20	11 300,00			11 300,00		
1/820000-580000	DGB Ausgleichsfonds	2212	3212	20	15 100,00	14 300,00	12 683,00	15 100,00	14 300,00	12 683,00
1/820000-582000	DGB zur sozialen Sicherheit	2212	3212	20	19 300,00	15 400,00	11 031,12	19 300,00	15 400,00	11 031,12
1/820000-582100	DGB - SV neue VB	2212	3212	20	68 100,00	60 000,00	54 522,93	68 100,00	60 000,00	54 522,93
1/820000-582200	MV-Beitrag	2212	3212	20	4 800,00	4 200,00	3 881,55	4 800,00	4 200,00	3 881,55
1/820000-591000	Dotierung von Rückstellungen für Abfertigungen	2214			5 400,00	2 100,00	3 233,39			
1/820000-592000	Dotierung von Rückstellungen für Jubiläumszuwendungen	2214			7 400,00	3 600,00				
1/820000-600000	Strom	2222	3222	24	4 000,00	4 000,00	1 094,77	4 000,00	4 000,00	1 094,77
1/820000-600100	Gas	2222	3222	24	1 800,00	1 800,00	1 618,16	1 800,00	1 800,00	1 618,16
1/820000-614000	Instandhaltung von Gebäuden	2224	3224	24	1 000,00	1 000,00	25 506,28	1 000,00	1 000,00	25 506,28
1/820000-616000	Instandhaltung von Maschinen und maschinellen Anlagen	2224	3224		4 000,00			4 000,00		
1/820000-617000	Instandhaltung von Fahrzeugen	2224	3224	24	15 000,00	15 000,00	15 381,55	15 000,00	15 000,00	15 381,55
1/820000-618000	Instandhaltung Arbeitskleidung	2224	3224	24	1 500,00	9 800,00	9 752,82	1 500,00	9 800,00	9 201,16
1/820000-631000	Telekommunikationsdienste	2222	3222	24	500,00	500,00	359,55	500,00	500,00	359,55
1/820000-670000	Versicherungen	2222	3222	24	9 700,00	9 000,00	8 558,79	9 700,00	9 000,00	8 558,79
1/820000-680000	Planmäßige Abschreibung	2226			38 000,00	36 300,00	37 480,72			

		MVAG		VC QU	Ergebnisvoranschlag			Finanzierungsvoranschlag		
		EH	FH		VA 2024	VA 2023	RA 2022	VA 2024	VA 2023	RA 2022
1/820000-683000	Verluste aus dem Abgang von Sachanlagen und immateriellen Vermögenswerten	2226					37,92			
1/820000-700000	Miet- und Pachtaufwand	2223	3223	24			1 638,08			1 638,08
1/820000-710000	Öffentl. Abgaben (Kfz-Steuer)	2225	3225	24	900,00	700,00	686,84	900,00	700,00	686,84
1/820000-711000	Gebühren f. Benützung v. Gemeindeeinricht.	2225	3225	24	5 000,00	4 800,00	4 671,31	5 000,00	4 800,00	4 671,31
1/820000-724000	Reisegebühren	2225	3225	24	200,00	300,00	188,22	200,00	300,00	188,22
1/820000-728000	Entgelte für sonstige Leistungen	2225	3225	24	2 000,00	2 000,00	767,03	2 000,00	2 000,00	767,03
SU 22 / 32	Summe Aufwendungen / Auszahlungen operative Gebarung				643 100,00	566 500,00	539 900,49	592 300,00	524 500,00	498 453,49
SA 0 / SA 1	(0) Nettoergebnis (21 - 22) / (1) Geldfluss operative Gebarung (31 – 32)				-503 400,00	-441 100,00	-423 938,65	-463 900,00	-399 100,00	-390 446,44
SA01	Saldo (01) Haushaltsrücklagen (230 - 240)				0,00	0,00	0,00	0,00	0,00	0,00
SA00	Saldo (00) Nettoergebnis nach Haushaltsrücklagen (Saldo 0 + Saldo 01)				-503 400,00	-441 100,00	-423 938,65			
Investive Gebarung										
2/820000+803000	Veräußerungen von technischen Anlagen, Fahrzeugen und Maschinen		3314	31						7 650,00
SU 33	Summe Einzahlungen investive Gebarung							0,00	0,00	7 650,00
1/820000-020000	Maschinen und maschinelle Anlagen		3414	2				8 300,00		
1/820000-030000	Werkzeuge u. sonst. Hilfsmittel		3414	2 41				2 000,00	2 000,00	1 950,84
1/820000-040000	Ankauf Fahrzeuge		3414	2 41						63 560,99
SU 34	Summe Auszahlungen investive Gebarung							10 300,00	2 000,00	65 511,83
SA2	Saldo (2) Geldfluss aus der Investiven Gebarung (33 – 34)							-10 300,00	-2 000,00	-57 861,83
SA3	Saldo (3) Nettofinanzierungssaldo (Saldo 1 + Saldo 2)							-474 200,00	-401 100,00	-448 308,27
Finanzierungstätigkeit										
SU 35	Summe Einzahlungen aus der Finanzierungstätigkeit							0,00	0,00	0,00
SU 36	Summe Auszahlungen aus der Finanzierungstätigkeit							0,00	0,00	0,00
SA4	Saldo (4) Geldfluss aus der Finanzierungstätigkeit (35 – 36)							0,00	0,00	0,00
SA5	Saldo (5) Geldfluss aus der voranschlagswirksamen Gebarung (Saldo 3 + Saldo 4)							-474 200,00	-401 100,00	-448 308,27
828	Sonstige Märkte									
828000	Sonstige Märkte									
Operative Gebarung										
2/828000+852000	Marktstandgebühren	2113	3113	12	16 000,00	15 600,00	15 710,00	16 000,00	15 600,00	15 710,00
SU 21 / 31	Summe Erträge / Einzahlungen operative Gebarung				16 000,00	15 600,00	15 710,00	16 000,00	15 600,00	15 710,00
1/828000-728000	Entgelte für sonst. Leist. (Kirtag)	2225	3225	24	13 000,00	12 000,00	11 344,76	13 000,00	12 000,00	11 344,76
SU 22 / 32	Summe Aufwendungen / Auszahlungen operative Gebarung				13 000,00	12 000,00	11 344,76	13 000,00	12 000,00	11 344,76
SA 0 / SA 1	(0) Nettoergebnis (21 - 22) / (1) Geldfluss operative Gebarung (31 – 32)				3 000,00	3 600,00	4 365,24	3 000,00	3 600,00	4 365,24
SA01	Saldo (01) Haushaltsrücklagen (230 - 240)				0,00	0,00	0,00	0,00	0,00	0,00
SA00	Saldo (00) Nettoergebnis nach Haushaltsrücklagen (Saldo 0 + Saldo 01)				3 000,00	3 600,00	4 365,24			

		MVAG		VC QU	Ergebnisvoranschlag			Finanzierungsvoranschlag		
		EH	FH		VA 2024	VA 2023	RA 2022	VA 2024	VA 2023	RA 2022
Investive Gebarung										
SU 33	Summe Einzahlungen investive Gebarung							0,00	0,00	0,00
SU 34	Summe Auszahlungen investive Gebarung							0,00	0,00	0,00
SA2	Saldo (2) Geldfluss aus der Investiven Gebarung (33 – 34)							0,00	0,00	0,00
SA3	Saldo (3) Nettofinanzierungssaldo (Saldo 1 + Saldo 2)							3 000,00	3 600,00	4 365,24
Finanzierungstätigkeit										
SU 35	Summe Einzahlungen aus der Finanzierungstätigkeit							0,00	0,00	0,00
SU 36	Summe Auszahlungen aus der Finanzierungstätigkeit							0,00	0,00	0,00
SA4	Saldo (4) Geldfluss aus der Finanzierungstätigkeit (35 – 36)							0,00	0,00	0,00
SA5	Saldo (5) Geldfluss aus der voranschlagswirksamen Gebarung (Saldo 3 + Saldo 4)							3 000,00	3 600,00	4 365,24
83 Betriebsähnliche Einrichtungen und Betriebe (Fortsetzung)										
831 Freibäder										
831000 Freibäder										
Operative Gebarung										
2/831000+810000	Badbenutzungsgebühren	2114	3114	13	12 000,00	11 000,00	10 358,79	12 000,00	11 000,00	10 358,79
6/831000+871000	Kapitaltransfers aus Gemeinde-Bedarfszuweisungsmittel	2121	3121	1 33		5 000,00			5 000,00	
SU 21 / 31	Summe Erträge / Einzahlungen operative Gebarung				12 000,00	16 000,00	10 358,79	12 000,00	16 000,00	10 358,79
1/831000-400000	Geringwertige Wirtschaftsgüter	2221	3221	23	500,00	300,00	274,47	500,00	300,00	274,47
1/831000-454000	Reinigung	2221	3221	23	2 200,00	2 000,00	2 093,84	2 200,00	2 000,00	2 093,84
1/831000-455000	Chemische Mittel	2221	3221	23	5 000,00	5 000,00	3 590,52	5 000,00	5 000,00	3 590,52
1/831000-459000	Sonstige Verbrauchsgüter	2221	3221	23	1 000,00	400,00	366,57	1 000,00	400,00	366,57
1/831000-511000	Geldbezüge - VB in handwerkli. Verwendung	2211	3211	20	22 800,00	22 300,00	17 559,85	22 800,00	22 300,00	17 559,85
1/831000-565000	Mehrdienstleistungsentschädigungen	2211	3211	20	17 300,00	16 700,00	17 451,06	17 300,00	16 700,00	17 451,06
1/831000-580000	DGB zum Ausgleichsfonds für Familienb.	2212	3212	20	1 400,00	1 300,00	1 360,54	1 400,00	1 300,00	1 360,54
1/831000-582000	DGB zur sozialen Sicherheit	2212	3212	20	7 000,00	8 500,00	5 898,84	7 000,00	8 500,00	5 898,84
1/831000-582100	DGB - SV neue VB	2212	3212	20	600,00	300,00	202,72	600,00	300,00	202,72
1/831000-582200	MV-Beitrag	2212	3212	20	100,00	100,00	2,22	100,00	100,00	2,22
1/831000-600000	Strom	2222	3222	24	9 000,00	15 000,00	5 813,39	9 000,00	15 000,00	5 813,39
1/831000-618000	Instandhaltung der Einrichtung	2224	3224	24		700,00	1 355,40		700,00	1 355,40
1/831000-619000	Instandhaltung der Sonderanlagen	2224	3224	24	8 000,00	8 000,00	8 921,51	8 000,00	8 000,00	8 921,51
1/831000-631000	Telekommunikationsdienste	2222	3222	24	300,00	300,00	221,70	300,00	300,00	221,70
1/831000-650000	Zinsen für Finanzschulden - Inland	2241	3241	25			5,52			5,52
1/831000-670000	Versicherungen	2222	3222	24	600,00	600,00	479,07	600,00	600,00	479,07
1/831000-680000	Planmäßige Abschreibung	2226			9 200,00	10 000,00	9 968,92			
1/831000-710000	Öffentliche Abgaben (WK-Umlage etc.)	2225	3225	24	300,00	300,00	232,00	300,00	300,00	232,00

		MVAG		VC QU	Ergebnisvoranschlag			Finanzierungsvoranschlag		
		EH	FH		VA 2024	VA 2023	RA 2022	VA 2024	VA 2023	RA 2022
1/831000-711000	Gebühren f. Benützung v. Gemeindeeinricht.	2225	3225	24	6 200,00	5 700,00	5 448,92	6 200,00	5 700,00	5 448,92
1/831000-728000	Entgelte f. sonst. Leist. (Wasserunters.)	2225	3225	24	1 500,00	1 100,00	910,20	1 500,00	1 100,00	910,20
SU 22 / 32	Summe Aufwendungen / Auszahlungen operative Gebarung				93 000,00	98 600,00	82 157,26	83 800,00	88 600,00	72 188,34
SA 0 / SA 1	(0) Nettoergebnis (21 - 22) / (1) Geldfluss operative Gebarung (31 - 32)				-81 000,00	-82 600,00	-71 798,47	-71 800,00	-72 600,00	-61 829,55
6/831000+895001	Entnahmen von allgemeinen Haushaltsrücklagen	2301		1	110 000,00	19 500,00				
SA01	Saldo (01) Haushaltsrücklagen (230 - 240)				110 000,00	19 500,00	0,00	0,00	0,00	0,00
SA00	Saldo (00) Nettoergebnis nach Haushaltsrücklagen (Saldo 0 + Saldo 01)				29 000,00	-63 100,00	-71 798,47			
Investive Gebarung										
6/831000+300000	Kapitaltransfers von Bund, Bundesfonds und Bundeskammern		3331	1 33					5 500,00	
SU 33	Summe Einzahlungen investive Gebarung							0,00	5 500,00	0,00
1/831000-020000	Maschinen und maschinelle Anlagen		3414	2				4 500,00		
5/831000-050000	Wärmepumpe und PV Anlage		3412	1 40				110 000,00	30 000,00	
SU 34	Summe Auszahlungen investive Gebarung							114 500,00	30 000,00	0,00
SA2	Saldo (2) Geldfluss aus der Investiven Gebarung (33 - 34)							-114 500,00	-24 500,00	0,00
SA3	Saldo (3) Nettofinanzierungssaldo (Saldo 1 + Saldo 2)							-186 300,00	-97 100,00	-61 829,55
Finanzierungstätigkeit										
SU 35	Summe Einzahlungen aus der Finanzierungstätigkeit							0,00	0,00	0,00
1/831000-346000	Tilgung Darlehen D2-16		3614	65						10 666,66
SU 36	Summe Auszahlungen aus der Finanzierungstätigkeit							0,00	0,00	10 666,66
SA4	Saldo (4) Geldfluss aus der Finanzierungstätigkeit (35 - 36)							0,00	0,00	-10 666,66
SA5	Saldo (5) Geldfluss aus der voranschlagswirksamen Gebarung (Saldo 3 + Saldo 4)							-186 300,00	-97 100,00	-72 496,21
84 Liegenschaften, Wohn- und Geschäftsgebäude										
840 Grundbesitz										
840000 Grundbesitz										
Operative Gebarung										
2/840000+811000	Erlöse aus Verpachtungen	2115	3115	14	16 000,00	17 000,00	13 984,99	16 000,00	17 000,00	13 814,59
2/840000+891000	Sonstige Wertaufholungen / Bestandsvermehrungen am kurzfristigen und langfristigen Vermögen	2117					672,00			
SU 21 / 31	Summe Erträge / Einzahlungen operative Gebarung				16 000,00	17 000,00	14 656,99	16 000,00	17 000,00	13 814,59
1/840000-610000	Instandh. Grund, Boden u. Fischgewässer	2224	3224	24	3 500,00	3 500,00	336,00	3 500,00	3 500,00	336,00
1/840000-700000	Mietzinse	2223	3223	24	1 200,00	1 100,00	1 051,05	1 200,00	1 100,00	1 051,05
1/840000-710000	Öffentliche Abgaben (Grundsteuer)	2225	3225	24	3 000,00	3 800,00	1 717,98	3 000,00	3 800,00	1 717,98

		MVAG VC QU			Ergebnisvoranschlag			Finanzierungsvoranschlag		
		EH	FH		VA 2024	VA 2023	RA 2022	VA 2024	VA 2023	RA 2022
1/840000-728000	Entgelte für sonstige Leistungen	2225	3225	24	1 000,00	1 000,00	350,90	1 000,00	1 000,00	350,90
SU 22 / 32	Summe Aufwendungen / Auszahlungen operative Gebarung				8 700,00	9 400,00	3 455,93	8 700,00	9 400,00	3 455,93
SA 0 / SA 1	(0) Nettoergebnis (21 - 22) / (1) Geldfluss operative Gebarung (31 – 32)				7 300,00	7 600,00	11 201,06	7 300,00	7 600,00	10 358,66
SA01	Saldo (01) Haushaltsrücklagen (230 - 240)				0,00	0,00	0,00	0,00	0,00	0,00
SA00	Saldo (00) Nettoergebnis nach Haushaltsrücklagen (Saldo 0 + Saldo 01)				7 300,00	7 600,00	11 201,06			
Investive Gebarung										
SU 33	Summe Einzahlungen investive Gebarung							0,00	0,00	0,00
1/840000-001000	Ankauf von Grundstücken		3412	2 40				3 000,00	5 000,00	1 920,00
SU 34	Summe Auszahlungen investive Gebarung							3 000,00	5 000,00	1 920,00
SA2	Saldo (2) Geldfluss aus der Investiven Gebarung (33 – 34)							-3 000,00	-5 000,00	-1 920,00
SA3	Saldo (3) Nettofinanzierungssaldo (Saldo 1 + Saldo 2)							4 300,00	2 600,00	8 438,66
Finanzierungstätigkeit										
SU 35	Summe Einzahlungen aus der Finanzierungstätigkeit							0,00	0,00	0,00
SU 36	Summe Auszahlungen aus der Finanzierungstätigkeit							0,00	0,00	0,00
SA4	Saldo (4) Geldfluss aus der Finanzierungstätigkeit (35 – 36)							0,00	0,00	0,00
SA5	Saldo (5) Geldfluss aus der voranschlagswirksamen Gebarung (Saldo 3 + Saldo 4)							4 300,00	2 600,00	8 438,66
85 Betriebe mit marktbestimmter Tätigkeit										
850 Betriebe der Wasserversorgung										
850000 Wasserversorgung										
Operative Gebarung										
2/850000+813000	Erträge aus der Auflösung von Investitionszuschüssen (Kapitaltransfers)	2127			121 000,00	114 400,00	116 620,80			
2/850000+828000	Ersätze von Ausgaben	2116	3116	18	100,00	100,00	470,00	100,00	100,00	470,00
2/850000+829000	Sonst. Einnahmen	2116	3116	18			50,00			50,00
2/850000+852100	Bereitstellungsgebühr	2113	3113	12	115 000,00	95 400,00	94 775,00	115 000,00	95 400,00	94 190,85
2/850000+852200	Wasserbezugsgebühren	2113	3113	12	351 300,00	339 000,00	331 266,02	351 300,00	339 000,00	336 117,13
2/850000+860100	Zuschuss BA10 D2-27	2121	3121	15	2 500,00	2 400,00	2 364,76	2 500,00	2 400,00	2 364,76
2/850000+860200	Zuschuss BA05	2121	3121	15			4 848,31			4 848,31
2/850000+860400	Zuschuss BA06 D2-24	2121	3121	15	4 300,00	4 200,00	4 197,81	4 300,00	4 200,00	4 197,81
SU 21 / 31	Summe Erträge / Einzahlungen operative Gebarung				594 200,00	555 500,00	554 592,70	473 200,00	441 100,00	442 238,86
1/850000-400000	Geringwertige Wirtschaftsgüter (GWG)	2221	3221	23	1 000,00	1 000,00	1 215,31	1 000,00	1 000,00	1 215,31
1/850000-413000	Wasserankauf	2221	3221	23	290 000,00	272 000,00	269 882,25	290 000,00	272 000,00	269 882,25
1/850000-600000	Strom (Brückenheizung)	2222	3222	24	1 000,00	2 100,00	403,32	1 000,00	2 100,00	403,32
1/850000-619000	Instandhaltung von Sonderanlagen (Rohre)	2224	3224	24	20 000,00	20 000,00	9 916,60	20 000,00	20 000,00	9 916,60
1/850000-640000	Prüfungskosten	2222	3222	24	3 000,00	3 000,00	2 030,00	3 000,00	3 000,00	2 030,00
1/850000-650000	Zinsen für Finanzschulden - Inland	2241	3241	25	112 300,00	39 600,00	5 501,92	112 300,00	39 600,00	5 501,92

		MVAG		VC QU	Ergebnisvoranschlag			Finanzierungsvoranschlag		
		EH	FH		VA 2024	VA 2023	RA 2022	VA 2024	VA 2023	RA 2022
1/850000-680000	Planmäßige Abschreibung	2226			162 000,00	166 900,00	194 583,63			
1/850000-710000	Öffentliche Abgaben (Gebrauchsabg., KEST)	2225	3225	24	7 900,00	7 900,00	7 834,40	7 900,00	7 900,00	7 834,40
1/850000-720000	Kostenbeiträge für Leistungen (Bauhof)	2225	3225	24	45 000,00	37 000,00	29 641,21	45 000,00	37 000,00	29 641,21
1/850000-720100	Kostenbeiträge für Leistungen (Verwalt.)	2225	3225	24	22 000,00	20 000,00	17 000,00	22 000,00	20 000,00	17 000,00
1/850000-720200	Kostenbeiträge für Leistungen (GDE- Organe)	2225	3225	24	9 000,00	7 000,00	7 000,00	9 000,00	7 000,00	7 000,00
1/850000-728000	Entgelte für sonst. Leistungen	2225	3225	24	10 500,00	8 500,00	8 026,51	10 500,00	8 500,00	8 026,51
SU 22 / 32	Summe Aufwendungen / Auszahlungen operative Gebarung				683 700,00	585 000,00	553 035,15	521 700,00	418 100,00	358 451,52
SA 0 / SA 1	(0) Nettoergebnis (21 - 22) / (1) Geldfluss operative Gebarung (31 – 32)				-89 500,00	-29 500,00	1 557,55	-48 500,00	23 000,00	83 787,34
1/850000-794001	Zuweisung an zweckgebundene Haushaltsrücklagen	2401				50 000,00	50 167,34			
SA01	Saldo (01) Haushaltsrücklagen (230 - 240)				0,00	-50 000,00	-50 167,34	0,00	0,00	0,00
SA00	Saldo (00) Nettoergebnis nach Haushaltsrücklagen (Saldo 0 + Saldo 01)				-89 500,00	-79 500,00	-48 609,79			
Investive Gebarung										
2/850000+300000	Kapitaltransfers von Bund, Bundesfonds und Bundeskammern (Barwert)		3331	33				5 900,00	6 300,00	7 828,62
2/850000+301000	Kapitaltransfers von Ländern, Landesfonds und Landeskammern		3331	33						2 307,00
2/850000+307000	Kapitaltransfers von Haushalten (Anschlussabgaben)		3334	34				15 000,00	20 000,00	33 182,68
SU 33	Summe Einzahlungen investive Gebarung							20 900,00	26 300,00	43 318,30
1/850000-006000	Erweiterung WVA		3412	2 40				70 000,00	12 000,00	39 343,38
1/850000-042000	Betriebsausstattung (Wasserzähler)		3415	2 41				20 000,00	25 000,00	25 401,00
1/850000-042100	Überwachungssensoren		3415	2 41				2 500,00	5 000,00	1 231,00
SU 34	Summe Auszahlungen investive Gebarung							92 500,00	42 000,00	65 975,38
SA2	Saldo (2) Geldfluss aus der Investiven Gebarung (33 – 34)							-71 600,00	-15 700,00	-22 657,08
SA3	Saldo (3) Nettofinanzierungssaldo (Saldo 1 + Saldo 2)							-120 100,00	7 300,00	61 130,26
Finanzierungstätigkeit										
SU 35	Summe Einzahlungen aus der Finanzierungstätigkeit							0,00	0,00	0,00
1/850000-346000	Invest.-Darl. von Kreditinstituten		3614	65				121 900,00	64 700,00	199 236,61
SU 36	Summe Auszahlungen aus der Finanzierungstätigkeit							121 900,00	64 700,00	199 236,61
SA4	Saldo (4) Geldfluss aus der Finanzierungstätigkeit (35 – 36)							-121 900,00	-64 700,00	-199 236,61
SA5	Saldo (5) Geldfluss aus der voranschlagswirksamen Gebarung (Saldo 3 + Saldo 4)							-242 000,00	-57 400,00	-138 106,35
850200	Wasserleitung									
Operative Gebarung										
SU 21 / 31	Summe Erträge / Einzahlungen operative Gebarung				0,00	0,00	0,00	0,00	0,00	0,00
1/850200-680000	Planmäßige Abschreibung	2226			15 300,00	14 400,00	13 736,38			
SU 22 / 32	Summe Aufwendungen / Auszahlungen operative Gebarung				15 300,00	14 400,00	13 736,38	0,00	0,00	0,00

		MVAG		VC QU	Ergebnisvoranschlag			Finanzierungsvoranschlag		
		EH	FH		VA 2024	VA 2023	RA 2022	VA 2024	VA 2023	RA 2022
SA 0 / SA 1	(0) Nettoergebnis (21 - 22) / (1) Geldfluss operative Gebarung (31 – 32)				-15 300,00	-14 400,00	-13 736,38	0,00	0,00	0,00
6/850200+894001	Entnahmen von zweckgebundenen Haushaltsrücklagen	2301		1		75 000,00				
SA01	Saldo (01) Haushaltsrücklagen (230 - 240)				0,00	75 000,00	0,00	0,00	0,00	0,00
SA00	Saldo (00) Nettoergebnis nach Haushaltsrücklagen (Saldo 0 + Saldo 01)				-15 300,00	60 600,00	-13 736,38			
Investive Gebarung										
6/850200+300010	Kapitaltransfers von Bund WVA		3331	1 33						1 690,00
6/850200+300030	Kapitaltransfer vom Bund BA14 Blumenfeld		3331	1 33						29 299,91
6/850200+300800	Kapitaltransfers von Bund WVA BA 18 Erw. Neu Lanzendorf		3331	1 33						14 266,85
6/850200+301000	Kapitaltransfers von Ländern (NÖ WWF)		3331	1 33						151 308,00
6/850200+307000	Kapitaltransfers von privaten Haushalten und privaten Organisationen ohne Erwerbszweck und andere		3334	1 34				10 000,00	10 000,00	
SU 33	Summe Einzahlungen investive Gebarung							10 000,00	10 000,00	196 564,76
5/850200-004020	Kosten WVA BA15, Wiesen		3412	1 40						1 643,58
5/850200-004030	Kosten WVA BA14, Blumenfeld		3412	1 40						27,60
5/850200-004040	Kosten WVA St.Peter am Anger		3412	1 40				280 000,00	165 000,00	746,72
5/850200-004050	Kosten WVA Weisching (Planung)		3412	1 40				465 000,00	310 000,00	13 728,49
5/850200-004060	Kosten WVA Neustiftgasse		3412	1 40				10 000,00		1 556,25
5/850200-004070	Kosten Ringschluss Bahnhof-Stockhofstraße		3412	1 40				10 000,00		
5/850200-004080	Kosten WVA BA18, Neu-Lanzendorf		3412	1 40				10 000,00		6 201,71
5/850200-004090	Kosten WVA Plosdorf-Furth Erweiterung		3412	1 40				64 000,00	810 000,00	28 820,85
SU 34	Summe Auszahlungen investive Gebarung							839 000,00	1 285 000,00	52 725,20
SA2	Saldo (2) Geldfluss aus der Investiven Gebarung (33 – 34)							-829 000,00	-1 275 000,00	143 839,56
SA3	Saldo (3) Nettofinanzierungssaldo (Saldo 1 + Saldo 2)							-829 000,00	-1 275 000,00	143 839,56
Finanzierungstätigkeit										
6/850200+346040	Investitionsdarlehen von Finanzunternehmen D2-01		3514	1 55				1 120 000,00	1 200 000,00	
SU 35	Summe Einzahlungen aus der Finanzierungstätigkeit							1 120 000,00	1 200 000,00	0,00
SU 36	Summe Auszahlungen aus der Finanzierungstätigkeit							0,00	0,00	0,00
SA4	Saldo (4) Geldfluss aus der Finanzierungstätigkeit (35 – 36)							1 120 000,00	1 200 000,00	0,00
SA5	Saldo (5) Geldfluss aus der voranschlagswirksamen Gebarung (Saldo 3 + Saldo 4)							291 000,00	-75 000,00	143 839,56

		MVAG		VC QU	Ergebnisvoranschlag			Finanzierungsvoranschlag		
		EH	FH		VA 2024	VA 2023	RA 2022	VA 2024	VA 2023	RA 2022
851	Betriebe der Abwasserbeseitigung									
851000	Abwasserbeseitigung									
Operative Gebarung										
2/851000+813000	Erträge aus der Auflösung von Investitionszuschüssen (Kapitaltransfers)	2127			205 700,00	203 000,00	203 081,54			
2/851000+829000	Sonst. Einnahmen	2116	3116	18	110 000,00			110 000,00		
2/851000+852100	Kanalbenützungsgebühren	2113	3113	12	937 500,00	930 000,00	930 884,27	937 500,00	930 000,00	929 784,42
2/851000+860000	Zuschuss BA03 D2-19	2121	3121	15			36 764,06			36 764,06
2/851000+860100	Zuschuss BA03 D2-20	2121	3121	15			15 756,03			15 756,03
2/851000+860200	Zuschuss BA04	2121	3121	15			16 498,01			16 498,01
2/851000+860300	Zuschuss BA05 D2-13	2121	3121	15		28 100,00	27 810,79		28 100,00	27 810,79
2/851000+860400	Zuschuss BA08+10 D2-09	2121	3121	15	21 700,00	21 200,00	20 818,16	21 700,00	21 200,00	20 818,16
2/851000+860500	Zuschuss BA07 D2-10	2121	3121	15	23 600,00	23 300,00	23 024,05	23 600,00	23 300,00	23 024,05
2/851000+860600	Zuschuss BA09+12 D2-11	2121	3121	15	4 600,00	4 600,00	4 458,41	4 600,00	4 600,00	4 458,41
2/851000+860700	Zuschuss BA12 D2-02	2121	3121	15	3 700,00	3 600,00	3 473,58	3 700,00	3 600,00	3 473,58
2/851000+860800	Zuschuss BA14 (D2-03)	2121	3121	15	3 300,00	3 200,00	3 092,00	3 300,00	3 200,00	3 092,00
2/851000+860900	Zuschuss BA 15	2121	3121	15	1 400,00	1 300,00	1 196,88	1 400,00	1 300,00	1 196,88
SU 21 / 31	Summe Erträge / Einzahlungen operative Gebarung				1 311 500,00	1 218 300,00	1 286 857,78	1 105 800,00	1 015 300,00	1 082 676,39
1/851000-459000	Sonstige Verbrauchsgüter	2221	3221	23	1 000,00	1 000,00	121,18	1 000,00	1 000,00	121,18
1/851000-600000	Strom (Pumpwerke)	2222	3222	24	10 000,00	15 000,00	4 843,77	10 000,00	15 000,00	4 843,77
1/851000-619000	Instandhaltung von Sonderanlagen	2224	3224	24	140 000,00	55 000,00	20 203,56	140 000,00	55 000,00	20 553,56
1/851000-631000	Telekommunikationsdienste	2222	3222	24		100,00	635,41		100,00	635,41
1/851000-650000	Zinsen für Finanzschulden - Inland	2241	3241	25	119 500,00	102 000,00	15 672,72	119 500,00	102 000,00	15 672,72
1/851000-680000	Planmäßige Abschreibung	2226			377 600,00	375 300,00	375 791,15			
1/851000-710000	Öffentliche Abgaben u. Gebrauchsabgabe	2225	3225	24	13 500,00	13 500,00	13 299,20	13 500,00	13 500,00	13 299,20
1/851000-720000	Kostenbeiträge für Leistungen (Bauhof)	2225	3225	24	5 000,00	5 000,00	817,45	5 000,00	5 000,00	817,45
1/851000-720100	Kostenbeiträge für Leistungen (Verwalt.)	2225	3225	24	48 000,00	45 000,00	32 300,00	48 000,00	45 000,00	32 300,00
1/851000-720200	Kostenbeiträge für Leistungen (GDE- Organe)	2225	3225	24	17 500,00	14 600,00	14 600,00	17 500,00	14 600,00	14 600,00
1/851000-728000	Sonst. Leist. (Inspektionen, etc.)	2225	3225	24	15 000,00	22 000,00	11 375,72	15 000,00	22 000,00	11 375,72
1/851000-754000	Beitrag Abwasserverband Ob. Perschlingtal	2231	3231	26	365 700,00	452 500,00	306 800,00	365 700,00	452 500,00	306 800,00
SU 22 / 32	Summe Aufwendungen / Auszahlungen operative Gebarung				1 112 800,00	1 101 000,00	796 460,16	735 200,00	725 700,00	421 019,01
SA 0 / SA 1	(0) Nettoergebnis (21 - 22) / (1) Geldfluss operative Gebarung (31 - 32)				198 700,00	117 300,00	490 397,62	370 600,00	289 600,00	661 657,38
1/851000-794001	Zuweisung an zweckgebundene Haushaltsrücklagen	2401					79,33			
SA01	Saldo (01) Haushaltsrücklagen (230 - 240)				0,00	0,00	-79,33	0,00	0,00	0,00
SA00	Saldo (00) Nettoergebnis nach Haushaltsrücklagen (Saldo 0 + Saldo 01)				198 700,00	117 300,00	490 318,29			

		MVAG		VC QU	Ergebnisvoranschlag			Finanzierungsvoranschlag		
		EH	FH		VA 2024	VA 2023	RA 2022	VA 2024	VA 2023	RA 2022
Investive Gebarung										
2/851000+300000	Kapitaltransfers von Bund, Bundesfonds und Bundeskammern (Barwert)		3331	33				46 100,00	58 700,00	74 481,73
2/851000+307000	Kapitaltransfers von Haushalten (Anschlussabgaben)		3334	34				30 000,00	20 000,00	73 641,86
SU 33	Summe Einzahlungen investive Gebarung							76 100,00	78 700,00	148 123,59
1/851000-006000	Erweiterung der Abwasserbeseitigung		3412	2 40				40 000,00	30 000,00	35 279,54
SU 34	Summe Auszahlungen investive Gebarung							40 000,00	30 000,00	35 279,54
SA2	Saldo (2) Geldfluss aus der Investiven Gebarung (33 – 34)							36 100,00	48 700,00	112 844,05
SA3	Saldo (3) Nettofinanzierungssaldo (Saldo 1 + Saldo 2)							406 700,00	338 300,00	774 501,43
Finanzierungstätigkeit										
SU 35	Summe Einzahlungen aus der Finanzierungstätigkeit							0,00	0,00	0,00
1/851000-346000	Invest.-Darl. von Kreditinstituten		3614	65				273 300,00	336 000,00	440 203,14
SU 36	Summe Auszahlungen aus der Finanzierungstätigkeit							273 300,00	336 000,00	440 203,14
SA4	Saldo (4) Geldfluss aus der Finanzierungstätigkeit (35 – 36)							-273 300,00	-336 000,00	-440 203,14
SA5	Saldo (5) Geldfluss aus der voranschlagswirksamen Gebarung (Saldo 3 + Saldo 4)							133 400,00	2 300,00	334 298,29
851200	Kanal (Erweit., Sanierung)									
Operative Gebarung										
6/851200+829910	Zuführung v. op. Gebarung		2116	3116 1 18			18 341,57			18 341,57
SU 21 / 31	Summe Erträge / Einzahlungen operative Gebarung				0,00	0,00	18 341,57	0,00	0,00	18 341,57
SU 22 / 32	Summe Aufwendungen / Auszahlungen operative Gebarung				0,00	0,00	0,00	0,00	0,00	0,00
SA 0 / SA 1	(0) Nettoergebnis (21 - 22) / (1) Geldfluss operative Gebarung (31 – 32)				0,00	0,00	18 341,57	0,00	0,00	18 341,57
6/851200+894000	Entnahmen von zweckgebundenen Haushaltsrücklagen		2301	1	100 000,00					
SA01	Saldo (01) Haushaltsrücklagen (230 - 240)				100 000,00	0,00	0,00	0,00	0,00	0,00
SA00	Saldo (00) Nettoergebnis nach Haushaltsrücklagen (Saldo 0 + Saldo 01)				100 000,00	0,00	18 341,57			
Investive Gebarung										
6/851200+307000	Kapitaltransfers von privaten Haushalten und privaten Organisationen ohne Erwerbszweck und andere		3334	1 34				30 000,00	10 000,00	
SU 33	Summe Einzahlungen investive Gebarung							30 000,00	10 000,00	0,00
5/851200-004000	Kosten BA17 Wiesen		3412	1 40					10 000,00	7 571,84
5/851200-004020	Kosten Erweiterung Betriebsgebiet (inkl. Plosdorf)		3412	1 40				50 000,00		502,10
5/851200-004050	Kosten BA16 Blumenfeld		3412	1 40				10 000,00	10 000,00	5 055,00
5/851200-004060	Kosten Trennsystem Stockhofstraße		3412	1 40						4 465,91
5/851200-004070	Kosten Kanal St.Peter am Anger		3412	1 40				340 000,00	245 000,00	746,72
SU 34	Summe Auszahlungen investive Gebarung							400 000,00	265 000,00	18 341,57

		MVAG VC QU			Ergebnisvoranschlag			Finanzierungsvoranschlag		
		EH	FH		VA 2024	VA 2023	RA 2022	VA 2024	VA 2023	RA 2022
SA2	Saldo (2) Geldfluss aus der Investiven Gebarung (33 – 34)							-370 000,00	-255 000,00	-18 341,57
SA3	Saldo (3) Nettofinanzierungssaldo (Saldo 1 + Saldo 2)							-370 000,00	-255 000,00	0,00
Finanzierungstätigkeit										
6/851200+346030	Darlehensaufnahme D2-32 ABA 2021		3514	1 55					255 000,00	
SU 35	Summe Einzahlungen aus der Finanzierungstätigkeit							0,00	255 000,00	0,00
SU 36	Summe Auszahlungen aus der Finanzierungstätigkeit							0,00	0,00	0,00
SA4	Saldo (4) Geldfluss aus der Finanzierungstätigkeit (35 – 36)							0,00	255 000,00	0,00
SA5	Saldo (5) Geldfluss aus der voranschlagswirksamen Gebarung (Saldo 3 + Saldo 4)							-370 000,00	0,00	0,00
852	Betriebe der Müllbeseitigung									
852000	Altstoffsammelzentrum									
Operative Gebarung										
2/852000+816000	Vergütungen GVU	2114	3114	13	40 000,00	39 000,00	40 307,08	40 000,00	39 000,00	40 307,08
2/852000+852000	Altstoffentsorgungsbeiträge	2113	3113	12		2 000,00	1 679,03		2 000,00	1 679,03
6/852000+871000	Kapitaltransfers aus Gemeinde-Bedarfszuweisungsmittel	2121	3121	1 33		5 000,00			5 000,00	
SU 21 / 31	Summe Erträge / Einzahlungen operative Gebarung				40 000,00	46 000,00	41 986,11	40 000,00	46 000,00	41 986,11
1/852000-600000	Strom	2222	3222	24	1 000,00	1 500,00	399,78	1 000,00	1 500,00	399,78
1/852000-619000	Instandhaltung ASZ u. Sammelplätze	2224	3224	24	6 000,00	6 000,00	4 005,41	6 000,00	6 000,00	4 005,41
1/852000-630000	Porto	2222	3222	24	1 000,00	800,00	872,68	1 000,00	800,00	872,68
1/852000-631000	Telekommunikationsdienste	2222	3222	24	200,00	200,00	165,12	200,00	200,00	165,12
1/852000-670000	Versicherungen	2222	3222	24	800,00	700,00	618,16	800,00	700,00	618,16
1/852000-680000	Planmäßige Abschreibung	2226			4 400,00	4 700,00	4 678,24			
1/852000-711000	Gebühren f. Benützung v. Gemeindeeinricht.	2225	3225	24	200,00	100,00	114,49	200,00	100,00	114,49
1/852000-720000	Kostenbeiträge für Leistungen (Bauhof)	2225	3225	24	9 000,00	10 000,00	7 745,46	9 000,00	10 000,00	7 745,46
1/852000-720100	Kostenbeiträge für Leistungen (Verwalt.)	2225	3225	24	6 000,00	6 000,00	5 500,00	6 000,00	6 000,00	5 500,00
1/852000-720200	Kostenbeiträge für Leistungen (GDE- Organe)	2225	3225	24	2 800,00	2 300,00	2 300,00	2 800,00	2 300,00	2 300,00
1/852000-728000	Entgelte f. sonst. Leistungen	2225	3225	24	4 000,00	9 000,00	6 141,15	4 000,00	9 000,00	6 891,76
SU 22 / 32	Summe Aufwendungen / Auszahlungen operative Gebarung				35 400,00	41 300,00	32 540,49	31 000,00	36 600,00	28 612,86
SA 0 / SA 1	(0) Nettoergebnis (21 - 22) / (1) Geldfluss operative Gebarung (31 – 32)				4 600,00	4 700,00	9 445,62	9 000,00	9 400,00	13 373,25
6/852000+895001	Entnahmen von allgemeinen Haushaltsrücklagen	2301				14 500,00				
SA01	Saldo (01) Haushaltsrücklagen (230 - 240)				0,00	14 500,00	0,00	0,00	0,00	0,00
SA00	Saldo (00) Nettoergebnis nach Haushaltsrücklagen (Saldo 0 + Saldo 01)				4 600,00	19 200,00	9 445,62			

		MVAG		VC QU	Ergebnisvoranschlag			Finanzierungsvoranschlag		
		EH	FH		VA 2024	VA 2023	RA 2022	VA 2024	VA 2023	RA 2022
Investive Gebarung										
6/852000+300000	Kapitaltransfers von Bund, Bundesfonds und Bundeskammern		3331	33					5 500,00	
SU 33	Summe Einzahlungen investive Gebarung							0,00	5 500,00	0,00
5/852000-050030	PV - Anlage ASZ		3412	1 40					25 000,00	
SU 34	Summe Auszahlungen investive Gebarung							0,00	25 000,00	0,00
SA2	Saldo (2) Geldfluss aus der Investiven Gebarung (33 – 34)							0,00	-19 500,00	0,00
SA3	Saldo (3) Nettofinanzierungssaldo (Saldo 1 + Saldo 2)							9 000,00	-10 100,00	13 373,25
Finanzierungstätigkeit										
SU 35	Summe Einzahlungen aus der Finanzierungstätigkeit							0,00	0,00	0,00
SU 36	Summe Auszahlungen aus der Finanzierungstätigkeit							0,00	0,00	0,00
SA4	Saldo (4) Geldfluss aus der Finanzierungstätigkeit (35 – 36)							0,00	0,00	0,00
SA5	Saldo (5) Geldfluss aus der voranschlagswirksamen Gebarung (Saldo 3 + Saldo 4)							9 000,00	-10 100,00	13 373,25
853	Betriebe für die Errichtung und Verwaltung von Wohn- und Ges									
853000	Wohn- und Geschäftsgebäude									
Operative Gebarung										
2/853000+811000	Miete (0% Mwst.)	2115	3115	14	57 200,00	44 600,00	31 796,40	57 200,00	44 600,00	31 796,40
2/853000+811100	Mieten u. Betriebskostenersätze 20%	2115	3115	14	40 000,00	35 000,00	35 210,58	40 000,00	35 000,00	35 210,58
SU 21 / 31	Summe Erträge / Einzahlungen operative Gebarung				97 200,00	79 600,00	67 006,98	97 200,00	79 600,00	67 006,98
1/853000-451000	Heizkosten ehem. Kindg. Mauth.	2221	3221	23	4 000,00	4 000,00	1 886,16	4 000,00	4 000,00	1 886,16
1/853000-600000	Strom (Beleuchtung)	2222	3222	24	2 700,00	2 700,00	834,50	2 700,00	2 700,00	834,50
1/853000-600300	Wärmebezug (REW)	2222	3222	24	6 800,00	4 200,00	3 605,80	6 800,00	4 200,00	3 605,80
1/853000-614000	Instandhaltung Geschäftsgebäude	2224	3224	24	5 000,00	8 000,00	48 704,58	5 000,00	8 000,00	48 645,18
1/853000-650000	Zinsen D2-30	2241	3241	25	18 100,00	20 900,00	3 680,64	18 100,00	20 900,00	3 680,64
1/853000-670000	Versicherungen	2222	3222	24	4 600,00	4 300,00	3 881,93	4 600,00	4 300,00	3 881,93
1/853000-680000	Planmäßige Abschreibung	2226			64 000,00	64 000,00	64 021,56			
1/853000-700000	Miet- und Pachtaufwand (betr. Wohnen, etc.)	2223	3223	24	16 500,00	13 000,00	4 613,55	16 500,00	13 000,00	4 613,55
1/853000-710000	Öffentliche Abgaben	2225	3225	24	700,00	700,00	634,84	700,00	700,00	634,84
1/853000-711000	Gebühren f. Benützung v. Gemeindeeinricht.	2225	3225	24	5 000,00	4 600,00	3 857,94	5 000,00	4 600,00	3 857,94
1/853000-728000	Entgelte für sonst. Leist. (Rauchfk., etc.)	2225	3225	24	1 500,00	1 800,00	1 061,39	1 500,00	1 800,00	1 061,39
1/853000-755000	Lfd. Transferzahlung an KG	2233	3233	27	31 100,00	27 900,00	20 752,93	31 100,00	27 900,00	20 752,93
SU 22 / 32	Summe Aufwendungen / Auszahlungen operative Gebarung				160 000,00	156 100,00	157 535,82	96 000,00	92 100,00	93 454,86
SA 0 / SA 1	(0) Nettoergebnis (21 - 22) / (1) Geldfluss operative Gebarung (31 – 32)				-62 800,00	-76 500,00	-90 528,84	1 200,00	-12 500,00	-26 447,88
SA01	Saldo (01) Haushaltsrücklagen (230 - 240)				0,00	0,00	0,00	0,00	0,00	0,00
SA00	Saldo (00) Nettoergebnis nach Haushaltsrücklagen (Saldo 0 + Saldo 01)				-62 800,00	-76 500,00	-90 528,84			

		MVAG		VC QU	Ergebnisvoranschlag			Finanzierungsvoranschlag		
		EH	FH		VA 2024	VA 2023	RA 2022	VA 2024	VA 2023	RA 2022
Investive Gebarung										
SU 33	Summe Einzahlungen investive Gebarung							0,00	0,00	0,00
SU 34	Summe Auszahlungen investive Gebarung							0,00	0,00	0,00
SA2	Saldo (2) Geldfluss aus der Investiven Gebarung (33 – 34)							0,00	0,00	0,00
SA3	Saldo (3) Nettofinanzierungssaldo (Saldo 1 + Saldo 2)							1 200,00	-12 500,00	-26 447,88
Finanzierungstätigkeit										
SU 35	Summe Einzahlungen aus der Finanzierungstätigkeit							0,00	0,00	0,00
1/853000-346000	Invest.-Darl. von Kreditinst., D2-30		3614	65				32 900,00	43 500,00	169 790,80
SU 36	Summe Auszahlungen aus der Finanzierungstätigkeit							32 900,00	43 500,00	169 790,80
SA4	Saldo (4) Geldfluss aus der Finanzierungstätigkeit (35 – 36)							-32 900,00	-43 500,00	-169 790,80
SA5	Saldo (5) Geldfluss aus der voranschlagswirksamen Gebarung (Saldo 3 + Saldo 4)							-31 700,00	-56 000,00	-196 238,68
853030	Erweit. ärztl. Versorg.einr. u. Bewegungsraum									
Operative Gebarung										
2/853030+811000	Miete u. BK	2115	3115	14	39 000,00	36 500,00	35 338,75	39 000,00	36 500,00	35 338,75
2/853030+813000	Erträge aus der Auflösung von Investitionszuschüssen (Kapitaltransfers)		2127		8 500,00	8 500,00	8 509,62			
SU 21 / 31	Summe Erträge / Einzahlungen operative Gebarung				47 500,00	45 000,00	43 848,37	39 000,00	36 500,00	35 338,75
1/853030-614000	Instandhaltung von Gebäuden und Bauten	2224	3224	24	2 000,00	5 000,00	4 446,32	2 000,00	5 000,00	4 446,32
1/853030-650000	Zinsen D2-33	2241	3241	25	13 700,00	11 800,00	980,81	13 700,00	11 800,00	980,81
1/853030-680000	Planmäßige Abschreibung	2226			36 800,00	36 800,00	36 774,37			
1/853030-700000	Miet- und Pachtaufwand	2223	3223	24	37 500,00	32 000,00	30 369,89	37 500,00	32 000,00	30 369,89
1/853030-700100	Betriebskosten	2223	3223	24	11 000,00	10 700,00	5 903,89	11 000,00	10 700,00	5 903,89
1/853030-710000	Öffentliche Abgaben, ohne Gebühren gemäß FAG	2225	3225	24	100,00	100,00	73,30	100,00	100,00	73,30
1/853030-711000	Gebühren für die Benützung von Gemeindeeinrichtungen und Anlagen gemäß FAG	2225	3225	24	500,00	500,00	358,21	500,00	500,00	358,21
1/853030-728000	Entgelte für sonstige Leistungen (Fa. Imeri, etc.)	2225	3225	24	6 200,00	4 400,00	4 390,38	6 200,00	4 400,00	4 390,38
SU 22 / 32	Summe Aufwendungen / Auszahlungen operative Gebarung				107 800,00	101 300,00	83 297,17	71 000,00	64 500,00	46 522,80
SA 0 / SA 1	(0) Nettoergebnis (21 - 22) / (1) Geldfluss operative Gebarung (31 – 32)				-60 300,00	-56 300,00	-39 448,80	-32 000,00	-28 000,00	-11 184,05
SA01	Saldo (01) Haushaltsrücklagen (230 - 240)				0,00	0,00	0,00	0,00	0,00	0,00
SA00	Saldo (00) Nettoergebnis nach Haushaltsrücklagen (Saldo 0 + Saldo 01)				-60 300,00	-56 300,00	-39 448,80			
Investive Gebarung										
SU 33	Summe Einzahlungen investive Gebarung							0,00	0,00	0,00
SU 34	Summe Auszahlungen investive Gebarung							0,00	0,00	0,00
SA2	Saldo (2) Geldfluss aus der Investiven Gebarung (33 – 34)							0,00	0,00	0,00

		MVAG		VC QU	Ergebnisvoranschlag			Finanzierungsvoranschlag		
		EH	FH		VA 2024	VA 2023	RA 2022	VA 2024	VA 2023	RA 2022
SA3	Saldo (3) Nettofinanzierungssaldo (Saldo 1 + Saldo 2)							-32 000,00	-28 000,00	-11 184,05
Finanzierungstätigkeit										
SU 35	Summe Einzahlungen aus der Finanzierungstätigkeit							0,00	0,00	0,00
1/853030-346000	Tilgung Darlehen D2-33		3614	65				21 000,00	21 000,00	21 000,00
SU 36	Summe Auszahlungen aus der Finanzierungstätigkeit							21 000,00	21 000,00	21 000,00
SA4	Saldo (4) Geldfluss aus der Finanzierungstätigkeit (35 – 36)							-21 000,00	-21 000,00	-21 000,00
SA5	Saldo (5) Geldfluss aus der voranschlagswirksamen Gebarung (Saldo 3 + Saldo 4)							-53 000,00	-49 000,00	-32 184,05
853200	BZ-Veranstaltungsebene									
Operative Gebarung										
2/853200+811000	Mieten u. Betriebskostenersätze (20%)	2115	3115	14	13 000,00	13 000,00	13 270,00	13 000,00	13 000,00	13 270,00
SU 21 / 31	Summe Erträge / Einzahlungen operative Gebarung				13 000,00	13 000,00	13 270,00	13 000,00	13 000,00	13 270,00
1/853200-454000	Reinigungsmittel	2221	3221	23	500,00	500,00		500,00	500,00	
1/853200-600000	Strom	2222	3222	24	6 000,00	8 000,00		6 000,00	8 000,00	
1/853200-600300	Heizkosten	2222	3222	24	7 500,00	5 400,00	4 142,00	7 500,00	5 400,00	4 142,00
1/853200-618000	Instandhaltung von sonstigen Anlagen	2224	3224	24	1 000,00	1 000,00	537,73	1 000,00	1 000,00	537,73
1/853200-680000	Planmäßige Abschreibung	2226					11 417,36			
1/853200-720000	Kostenbeiträge für Leistungen (handw.Verwend.)	2225	3225	24	12 000,00	12 000,00	9 289,36	12 000,00	12 000,00	9 289,36
1/853200-720100	Kostenbeiträge für Leistungen (Reinigung)	2225	3225	24	2 000,00	9 000,00	1 054,69	2 000,00	9 000,00	1 054,69
SU 22 / 32	Summe Aufwendungen / Auszahlungen operative Gebarung				29 000,00	35 900,00	26 441,14	29 000,00	35 900,00	15 023,78
SA 0 / SA 1	(0) Nettoergebnis (21 - 22) / (1) Geldfluss operative Gebarung (31 – 32)				-16 000,00	-22 900,00	-13 171,14	-16 000,00	-22 900,00	-1 753,78
SA01	Saldo (01) Haushaltsrücklagen (230 - 240)				0,00	0,00	0,00	0,00	0,00	0,00
SA00	Saldo (00) Nettoergebnis nach Haushaltsrücklagen (Saldo 0 + Saldo 01)				-16 000,00	-22 900,00	-13 171,14			
Investive Gebarung										
SU 33	Summe Einzahlungen investive Gebarung							0,00	0,00	0,00
1/853200-042000	Amts-, Betriebs- und Geschäftsausstattung (Bühne)		3415	2 41				2 000,00		11 417,36
SU 34	Summe Auszahlungen investive Gebarung							2 000,00	0,00	11 417,36
SA2	Saldo (2) Geldfluss aus der Investiven Gebarung (33 – 34)							-2 000,00	0,00	-11 417,36
SA3	Saldo (3) Nettofinanzierungssaldo (Saldo 1 + Saldo 2)							-18 000,00	-22 900,00	-13 171,14
Finanzierungstätigkeit										
SU 35	Summe Einzahlungen aus der Finanzierungstätigkeit							0,00	0,00	0,00
SU 36	Summe Auszahlungen aus der Finanzierungstätigkeit							0,00	0,00	0,00
SA4	Saldo (4) Geldfluss aus der Finanzierungstätigkeit (35 – 36)							0,00	0,00	0,00
SA5	Saldo (5) Geldfluss aus der voranschlagswirksamen Gebarung (Saldo 3 + Saldo 4)							-18 000,00	-22 900,00	-13 171,14

		MVAG VC QU			Ergebnisvoranschlag			Finanzierungsvoranschlag		
		EH	FH		VA 2024	VA 2023	RA 2022	VA 2024	VA 2023	RA 2022
859	Sonstige Betriebe mit marktbestimmter Tätigkeit									
859000	BG Erweiterung									
Operative Gebarung										
SU 21 / 31	Summe Erträge / Einzahlungen operative Gebarung				0,00	0,00	0,00	0,00	0,00	0,00
1/859000-710000	Öffentliche Abgaben, ohne Gebühren gemäß FAG (Köst)	2225	3225	24	1 000,00	4 600,00		1 000,00	4 600,00	
1/859000-728000	Entgelte für sonstige Leistungen (akt. Ansiedelung u. Betreu.)	2225	3225	24	27 600,00	27 600,00	27 600,00	27 600,00	27 600,00	27 600,00
1/859000-728020	Entgelte für sonstige Leistungen (Masterplan)	2225	3225	24	10 000,00	10 000,00	4 020,00	10 000,00	10 000,00	4 020,00
1/859000-728030	Entgelte für sonstige Leistungen	2225	3225	24	5 000,00	5 000,00	26 045,67	5 000,00	5 000,00	26 045,67
SU 22 / 32	Summe Aufwendungen / Auszahlungen operative Gebarung				43 600,00	47 200,00	57 665,67	43 600,00	47 200,00	57 665,67
SA 0 / SA 1	(0) Nettoergebnis (21 - 22) / (1) Geldfluss operative Gebarung (31 - 32)				-43 600,00	-47 200,00	-57 665,67	-43 600,00	-47 200,00	-57 665,67
6/859000+895001	Entnahmen von allgemeinen Haushaltsrücklagen	2301		1	150 000,00	300 000,00				
SA01	Saldo (01) Haushaltsrücklagen (230 - 240)				150 000,00	300 000,00	0,00	0,00	0,00	0,00
SA00	Saldo (00) Nettoergebnis nach Haushaltsrücklagen (Saldo 0 + Saldo 01)				106 400,00	252 800,00	-57 665,67			
Investive Gebarung										
SU 33	Summe Einzahlungen investive Gebarung							0,00	0,00	0,00
5/859000-001000	Grundstücksankäufe	3412	1	40				150 000,00	300 000,00	
SU 34	Summe Auszahlungen investive Gebarung							150 000,00	300 000,00	0,00
SA2	Saldo (2) Geldfluss aus der Investiven Gebarung (33 - 34)							-150 000,00	-300 000,00	0,00
SA3	Saldo (3) Nettofinanzierungssaldo (Saldo 1 + Saldo 2)							-193 600,00	-347 200,00	-57 665,67
Finanzierungstätigkeit										
SU 35	Summe Einzahlungen aus der Finanzierungstätigkeit							0,00	0,00	0,00
SU 36	Summe Auszahlungen aus der Finanzierungstätigkeit							0,00	0,00	0,00
SA4	Saldo (4) Geldfluss aus der Finanzierungstätigkeit (35 - 36)							0,00	0,00	0,00
SA5	Saldo (5) Geldfluss aus der voranschlagswirksamen Gebarung (Saldo 3 + Saldo 4)							-193 600,00	-347 200,00	-57 665,67
87	Wirtschaftliche Unternehmungen									
870	Elektrizitätsversorgung									
870000	Photovoltaikanlage									
Operative Gebarung										
2/870000+813000	Erträge aus der Auflösung von Investitionszuschüssen (Kapitaltransfers)	2127			700,00	700,00	365,04			
SU 21 / 31	Summe Erträge / Einzahlungen operative Gebarung				700,00	700,00	365,04	0,00	0,00	0,00
1/870000-650000	Zinsen für Finanzschulden in Euro (PV Anlage)	2241	3241	25	1 900,00	1 900,00	344,40	1 900,00	1 900,00	344,40

		MVAG		VC QU	Ergebnisvoranschlag			Finanzierungsvoranschlag		
		EH	FH		VA 2024	VA 2023	RA 2022	VA 2024	VA 2023	RA 2022
1/870000-680000	Planmäßige Abschreibung	2226			4 300,00	2 200,00	2 228,27			
5/870000-729910	Rückführung an operative Gebarung	2225	3225	1 24			3 962,97			3 962,97
SU 22 / 32	Summe Aufwendungen / Auszahlungen operative Gebarung				6 200,00	4 100,00	6 535,64	1 900,00	1 900,00	4 307,37
SA 0 / SA 1	(0) Nettoergebnis (21 - 22) / (1) Geldfluss operative Gebarung (31 - 32)				-5 500,00	-3 400,00	-6 170,60	-1 900,00	-1 900,00	-4 307,37
SA01	Saldo (01) Haushaltsrücklagen (230 - 240)				0,00	0,00	0,00	0,00	0,00	0,00
SA00	Saldo (00) Nettoergebnis nach Haushaltsrücklagen (Saldo 0 + Saldo 01)				-5 500,00	-3 400,00	-6 170,60			
Investive Gebarung										
6/870000+300000	Kapitaltransfers von Bund, Bundesfonds und Bundeskammern	3331		1 33						5 168,76
6/870000+309000	Kapitaltransfers von der Europäischen Union	3335		1 33						5 052,24
SU 33	Summe Einzahlungen investive Gebarung							0,00	0,00	10 221,00
SU 34	Summe Auszahlungen investive Gebarung							0,00	0,00	0,00
SA2	Saldo (2) Geldfluss aus der Investiven Gebarung (33 - 34)							0,00	0,00	10 221,00
SA3	Saldo (3) Nettofinanzierungssaldo (Saldo 1 + Saldo 2)							-1 900,00	-1 900,00	5 913,63
Finanzierungstätigkeit										
SU 35	Summe Einzahlungen aus der Finanzierungstätigkeit							0,00	0,00	0,00
1/870000-347000	Tilgung Darlehen von privaten Haushalten (PV Anlage)	3613		65				2 100,00	2 100,00	2 296,00
SU 36	Summe Auszahlungen aus der Finanzierungstätigkeit							2 100,00	2 100,00	2 296,00
SA4	Saldo (4) Geldfluss aus der Finanzierungstätigkeit (35 - 36)							-2 100,00	-2 100,00	-2 296,00
SA5	Saldo (5) Geldfluss aus der voranschlagswirksamen Gebarung (Saldo 3 + Saldo 4)							-4 000,00	-4 000,00	3 617,63
89 Wirtschaftliche Unternehmungen (Fortsetzung)										
899 Sonstige wirtschaftliche Unternehmungen										
899000 Sonstige wirtschaftliche Unternehmungen										
Operative Gebarung										
2/899000+810000	Gemeindezeitung "Rundblick"	2114	3114	13	15 000,00	11 000,00	10 888,50	15 000,00	11 000,00	10 888,50
SU 21 / 31	Summe Erträge / Einzahlungen operative Gebarung				15 000,00	11 000,00	10 888,50	15 000,00	11 000,00	10 888,50
1/899000-457000	Gemeindezeitungen	2221	3221	23	28 800,00	20 000,00	17 140,04	28 800,00	20 000,00	17 140,04
1/899000-580000	Dienstgeberbeiträge zum Ausgleichsfonds für Familienbeihilfen (Rundblick)	2212	3212	20	200,00			200,00		
1/899000-582100	Sonstige Dienstgeberbeiträge zur sozialen Sicherheit (Rundblick)	2212	3212	20	600,00			600,00		
1/899000-582200	Sonstige Dienstgeberbeiträge zur sozialen Sicherheit (Rundblick)	2212	3212	20	100,00			100,00		
1/899000-710000	Öffentl. Abgaben	2225	3225	24	1 000,00	1 000,00	555,48	1 000,00	1 000,00	555,48
SU 22 / 32	Summe Aufwendungen / Auszahlungen operative Gebarung				30 700,00	21 000,00	17 695,52	30 700,00	21 000,00	17 695,52

		MVAG	VC QU	Ergebnisvoranschlag			Finanzierungsvoranschlag		
		EH	FH	VA 2024	VA 2023	RA 2022	VA 2024	VA 2023	RA 2022
SA 0 / SA 1	(0) Nettoergebnis (21 - 22) / (1) Geldfluss operative Gebarung (31 – 32)			-15 700,00	-10 000,00	-6 807,02	-15 700,00	-10 000,00	-6 807,02
SA01	Saldo (01) Haushaltsrücklagen (230 - 240)			0,00	0,00	0,00	0,00	0,00	0,00
SA00	Saldo (00) Nettoergebnis nach Haushaltsrücklagen (Saldo 0 + Saldo 01)			-15 700,00	-10 000,00	-6 807,02			
Investive Gebarung									
SU 33	Summe Einzahlungen investive Gebarung						0,00	0,00	0,00
SU 34	Summe Auszahlungen investive Gebarung						0,00	0,00	0,00
SA2	Saldo (2) Geldfluss aus der Investiven Gebarung (33 – 34)						0,00	0,00	0,00
SA3	Saldo (3) Nettofinanzierungssaldo (Saldo 1 + Saldo 2)						-15 700,00	-10 000,00	-6 807,02
Finanzierungstätigkeit									
SU 35	Summe Einzahlungen aus der Finanzierungstätigkeit						0,00	0,00	0,00
SU 36	Summe Auszahlungen aus der Finanzierungstätigkeit						0,00	0,00	0,00
SA4	Saldo (4) Geldfluss aus der Finanzierungstätigkeit (35 – 36)						0,00	0,00	0,00
SA5	Saldo (5) Geldfluss aus der voranschlagswirksamen Gebarung (Saldo 3 + Saldo 4)						-15 700,00	-10 000,00	-6 807,02

		MVAG		VC QU	Ergebnisvoranschlag			Finanzierungsvoranschlag		
		EH	FH		VA 2024	VA 2023	RA 2022	VA 2024	VA 2023	RA 2022
9 Finanzwirtschaft										
90	Gesonderte Verwaltung									
900	Gesonderte Verwaltung									
900000	Finanzabteilung und Finanzverwaltung									
Operative Gebarung										
2/900000+816000	Kostenbeiträge (Kostenersätze) für sonstige Leistungen	2114	3114	13	8 700,00	16 200,00	16 020,99	8 700,00	16 200,00	16 020,99
2/900000+817000	Erträge aus der Auflösung von sonstigen Rückstellungen	2117			106 100,00					
2/900000+827000	Rückersätze von Ausgaben (HS,MS,AWV)	2116	3116	18	8 400,00	4 500,00	3 500,00	8 400,00	4 500,00	3 500,00
SU 21 / 31	Summe Erträge / Einzahlungen operative Gebarung				123 200,00	20 700,00	19 520,99	17 100,00	20 700,00	19 520,99
1/900000-400000	Geringwertige Wirtschaftsgüter	2221	3221	23	500,00	500,00	102,60	500,00	500,00	102,60
1/900000-456000	Büromaterial	2221	3221	23	600,00	600,00	464,32	600,00	600,00	464,32
1/900000-510000	Geldbezüge - VB der Verwaltung	2211	3211	20	172 900,00	114 100,00	95 839,57	172 900,00	114 100,00	95 839,57
1/900000-565000	Mehrleistungsentschädigungen	2211	3211	20	400,00	400,00	86,62	400,00	400,00	86,62
1/900000-566000	Zuwendungen aus Anlass von Dienstjubiläen	2212	3212	20	30 400,00			30 400,00		
1/900000-580000	DGB Ausgleichsfonds	2212	3212	20	1 800,00	1 500,00	1 036,26	1 800,00	1 500,00	1 036,26
1/900000-582000	DGB zur sozialen Sicherheit	2212	3212	20	10 200,00	17 100,00	17 648,11	10 200,00	17 100,00	17 648,11
1/900000-582100	DGB-SV VB neu	2212	3212	20	9 600,00	7 500,00	5 281,02	9 600,00	7 500,00	5 281,02
1/900000-582200	MV-Beiträge	2212	3212	20	700,00	500,00	319,92	700,00	500,00	319,92
1/900000-591000	Dotierung von Rückstellungen für Abfertigungen	2214				5 000,00	10 122,64			
1/900000-592000	Dotierung von Rückstellungen für Jubiläumszuwendungen	2214			2 200,00	2 200,00	5 514,61			
1/900000-724000	Reisegebühren	2225	3225	24	200,00	100,00	27,73	200,00	100,00	27,73
1/900000-728000	Entgelte f. sonst. Leist. (EDV)	2225	3225	24	15 000,00	15 600,00	10 675,03	15 000,00	15 600,00	10 675,03
SU 22 / 32	Summe Aufwendungen / Auszahlungen operative Gebarung				244 500,00	165 100,00	147 118,43	242 300,00	157 900,00	131 481,18
SA 0 / SA 1	(0) Nettoergebnis (21 - 22) / (1) Geldfluss operative Gebarung (31 – 32)				-121 300,00	-144 400,00	-127 597,44	-225 200,00	-137 200,00	-111 960,19
SA01	Saldo (01) Haushaltsrücklagen (230 - 240)				0,00	0,00	0,00	0,00	0,00	0,00
SA00	Saldo (00) Nettoergebnis nach Haushaltsrücklagen (Saldo 0 + Saldo 01)				-121 300,00	-144 400,00	-127 597,44			
Investive Gebarung										
SU 33	Summe Einzahlungen investive Gebarung							0,00	0,00	0,00
1/900000-042000	Amtsausstattung		3415	2 41					5 000,00	
SU 34	Summe Auszahlungen investive Gebarung							0,00	5 000,00	0,00
SA2	Saldo (2) Geldfluss aus der Investiven Gebarung (33 – 34)							0,00	-5 000,00	0,00
SA3	Saldo (3) Nettofinanzierungssaldo (Saldo 1 + Saldo 2)							-225 200,00	-142 200,00	-111 960,19

		MVAG VC QU			Ergebnisvoranschlag			Finanzierungsvoranschlag		
		EH	FH		VA 2024	VA 2023	RA 2022	VA 2024	VA 2023	RA 2022
Finanzierungstätigkeit										
SU 35	Summe Einzahlungen aus der Finanzierungstätigkeit							0,00	0,00	0,00
SU 36	Summe Auszahlungen aus der Finanzierungstätigkeit							0,00	0,00	0,00
SA4	Saldo (4) Geldfluss aus der Finanzierungstätigkeit (35 – 36)							0,00	0,00	0,00
SA5	Saldo (5) Geldfluss aus der voranschlagswirksamen Gebarung (Saldo 3 + Saldo 4)							-225 200,00	-142 200,00	-111 960,19
900100 Zuweisungen an Projekte										
Operative Gebarung										
2/900100+829910	Rückführung an op.Gebarung	2116	3116	18		17 000,00	40 656,97		17 000,00	40 656,97
SU 21 / 31	Summe Erträge / Einzahlungen operative Gebarung				0,00	17 000,00	40 656,97	0,00	17 000,00	40 656,97
1/900100-729910	Zuführungen an Projekte (vor VRV Novelle 2024)	2225	3225	24		25 000,00	454 556,01		25 000,00	454 556,01
SU 22 / 32	Summe Aufwendungen / Auszahlungen operative Gebarung				0,00	25 000,00	454 556,01	0,00	25 000,00	454 556,01
SA 0 / SA 1	(0) Nettoergebnis (21 - 22) / (1) Geldfluss operative Gebarung (31 – 32)				0,00	-8 000,00	-413 899,04	0,00	-8 000,00	-413 899,04
SA01	Saldo (01) Haushaltsrücklagen (230 - 240)				0,00	0,00	0,00	0,00	0,00	0,00
SA00	Saldo (00) Nettoergebnis nach Haushaltsrücklagen (Saldo 0 + Saldo 01)				0,00	-8 000,00	-413 899,04			
Investive Gebarung										
SU 33	Summe Einzahlungen investive Gebarung							0,00	0,00	0,00
SU 34	Summe Auszahlungen investive Gebarung							0,00	0,00	0,00
SA2	Saldo (2) Geldfluss aus der Investiven Gebarung (33 – 34)							0,00	0,00	0,00
SA3	Saldo (3) Nettofinanzierungssaldo (Saldo 1 + Saldo 2)							0,00	-8 000,00	-413 899,04
Finanzierungstätigkeit										
SU 35	Summe Einzahlungen aus der Finanzierungstätigkeit							0,00	0,00	0,00
SU 36	Summe Auszahlungen aus der Finanzierungstätigkeit							0,00	0,00	0,00
SA4	Saldo (4) Geldfluss aus der Finanzierungstätigkeit (35 – 36)							0,00	0,00	0,00
SA5	Saldo (5) Geldfluss aus der voranschlagswirksamen Gebarung (Saldo 3 + Saldo 4)							0,00	-8 000,00	-413 899,04
91 Kapitalvermögen und Stiftungen ohne eigene Rechtspersönlichkeit										
910 Geldverkehr										
910000 Geldverkehr										
Operative Gebarung										
2/910000+823000	Zinsen der Giro- und Spargirokonten	2131	3131	14	200,00	100,00	1 904,45	200,00	100,00	1 904,45
2/910000+828000	Rückrechnungsspesen Banken	2116	3116	18	200,00	200,00	168,22	200,00	200,00	131,53
SU 21 / 31	Summe Erträge / Einzahlungen operative Gebarung				400,00	300,00	2 072,67	400,00	300,00	2 035,98
1/910000-650000	Sonstige Zinsen - Inland (KK-KR)	2241	3241	25		3 000,00	28,09		3 000,00	28,09
1/910000-659000	Geldverkehrsspesen (Buchungsgeb., usw.)	2244	3244	24	6 500,00	6 500,00	5 406,09	6 500,00	6 500,00	5 406,09

		MVAG			Ergebnisvoranschlag			Finanzierungsvoranschlag		
		EH	FH	VC QU	VA 2024	VA 2023	RA 2022	VA 2024	VA 2023	RA 2022
1/910000-710000	KES	2225	3225	24	200,00	100,00	476,14	200,00	100,00	476,14
SU 22 / 32	Summe Aufwendungen / Auszahlungen operative Gebarung				6 700,00	9 600,00	5 910,32	6 700,00	9 600,00	5 910,32
SA 0 / SA 1	(0) Nettoergebnis (21 - 22) / (1) Geldfluss operative Gebarung (31 – 32)				-6 300,00	-9 300,00	-3 837,65	-6 300,00	-9 300,00	-3 874,34
SA01	Saldo (01) Haushaltsrücklagen (230 - 240)				0,00	0,00	0,00	0,00	0,00	0,00
SA00	Saldo (00) Nettoergebnis nach Haushaltsrücklagen (Saldo 0 + Saldo 01)				-6 300,00	-9 300,00	-3 837,65			
Investive Gebarung										
SU 33	Summe Einzahlungen investive Gebarung							0,00	0,00	0,00
SU 34	Summe Auszahlungen investive Gebarung							0,00	0,00	0,00
SA2	Saldo (2) Geldfluss aus der Investiven Gebarung (33 – 34)							0,00	0,00	0,00
SA3	Saldo (3) Nettofinanzierungssaldo (Saldo 1 + Saldo 2)							-6 300,00	-9 300,00	-3 874,34
Finanzierungstätigkeit										
SU 35	Summe Einzahlungen aus der Finanzierungstätigkeit							0,00	0,00	0,00
SU 36	Summe Auszahlungen aus der Finanzierungstätigkeit							0,00	0,00	0,00
SA4	Saldo (4) Geldfluss aus der Finanzierungstätigkeit (35 – 36)							0,00	0,00	0,00
SA5	Saldo (5) Geldfluss aus der voranschlagswirksamen Gebarung (Saldo 3 + Saldo 4)							-6 300,00	-9 300,00	-3 874,34
912	Rücklagen (soweit nicht aufteilbar)									
912000	Rücklagen									
Operative Gebarung										
SU 21 / 31	Summe Erträge / Einzahlungen operative Gebarung				0,00	0,00	0,00	0,00	0,00	0,00
SU 22 / 32	Summe Aufwendungen / Auszahlungen operative Gebarung				0,00	0,00	0,00	0,00	0,00	0,00
SA 0 / SA 1	(0) Nettoergebnis (21 - 22) / (1) Geldfluss operative Gebarung (31 – 32)				0,00	0,00	0,00	0,00	0,00	0,00
2/912000+894001	Entnahmen von zweckgebundenen Haushaltsrücklagen	2301			175 600,00					
2/912000+895001	Entnahmen von allgemeinen Haushaltsrücklagen	2301			548 400,00		1 801,20			
1/912000-794001	Zuweisung an zweckgebundene Haushaltsrücklagen	2401				20 000,00	80 332,82			
1/912000-795001	Zuweisung an allgemeine Haushaltsrücklagen	2401					750 757,15			
SA01	Saldo (01) Haushaltsrücklagen (230 - 240)				724 000,00	-20 000,00	-829 288,77	0,00	0,00	0,00
SA00	Saldo (00) Nettoergebnis nach Haushaltsrücklagen (Saldo 0 + Saldo 01)				724 000,00	-20 000,00	-829 288,77			
Investive Gebarung										
SU 33	Summe Einzahlungen investive Gebarung							0,00	0,00	0,00
SU 34	Summe Auszahlungen investive Gebarung							0,00	0,00	0,00
SA2	Saldo (2) Geldfluss aus der Investiven Gebarung (33 – 34)							0,00	0,00	0,00
SA3	Saldo (3) Nettofinanzierungssaldo (Saldo 1 + Saldo 2)							0,00	0,00	0,00
Finanzierungstätigkeit										
SU 35	Summe Einzahlungen aus der Finanzierungstätigkeit							0,00	0,00	0,00

		MVAG VC QU			Ergebnisvoranschlag			Finanzierungsvoranschlag		
		EH	FH		VA 2024	VA 2023	RA 2022	VA 2024	VA 2023	RA 2022
SU 36	Summe Auszahlungen aus der Finanzierungstätigkeit							0,00	0,00	0,00
SA4	Saldo (4) Geldfluss aus der Finanzierungstätigkeit (35 – 36)							0,00	0,00	0,00
SA5	Saldo (5) Geldfluss aus der voranschlagswirksamen Gebarung (Saldo 3 + Saldo 4)							0,00	0,00	0,00
92	Öffentliche Abgaben									
920	Ausschließliche Gemeindeabgaben									
920000	Ausschließliche Gemeindeabgaben									
Operative Gebarung										
2/920000+830000	Grundsteuer A	2111	3111	10	35 000,00	35 000,00	34 056,62	35 000,00	35 000,00	36 160,68
2/920000+831000	Grundsteuer B	2111	3111	10	471 000,00	470 000,00	464 811,56	471 000,00	470 000,00	500 389,20
2/920000+833100	Kommunalsteuer	2111	3111	10	3 615 600,00	3 545 400,00	3 449 092,53	3 615 600,00	3 545 400,00	3 452 685,82
2/920000+838000	Hundeabgabe	2111	3111	10	25 000,00	24 000,00	18 706,96	25 000,00	24 000,00	18 630,42
2/920000+841000	Gebrauchsabgabe	2111	3111	10	63 300,00	63 300,00	65 549,36	63 300,00	63 300,00	65 549,36
2/920000+849000	Nebenansprüche (Mahngebühren etc.)	2111	3111	10	1 000,00	1 000,00	288,47	1 000,00	1 000,00	238,01
2/920000+850000	Aufschließungsabgaben	2111	3111	10	50 000,00	200 000,00	204 568,10	50 000,00	200 000,00	204 568,10
2/920000+856000	Verwaltungsabgaben	2111	3111	10	14 000,00	14 000,00	16 371,11	14 000,00	14 000,00	16 245,81
SU 21 / 31	Summe Erträge / Einzahlungen operative Gebarung				4 274 900,00	4 352 700,00	4 253 444,71	4 274 900,00	4 352 700,00	4 294 467,40
1/920000-752000	Kosten Abgabeneinhebungsverband	2231	3231	26	82 000,00	82 000,00	77 053,10	82 000,00	82 000,00	77 053,10
SU 22 / 32	Summe Aufwendungen / Auszahlungen operative Gebarung				82 000,00	82 000,00	77 053,10	82 000,00	82 000,00	77 053,10
SA 0 / SA 1	(0) Nettoergebnis (21 - 22) / (1) Geldfluss operative Gebarung (31 – 32)				4 192 900,00	4 270 700,00	4 176 391,61	4 192 900,00	4 270 700,00	4 217 414,30
SA01	Saldo (01) Haushaltsrücklagen (230 - 240)				0,00	0,00	0,00	0,00	0,00	0,00
SA00	Saldo (00) Nettoergebnis nach Haushaltsrücklagen (Saldo 0 + Saldo 01)				4 192 900,00	4 270 700,00	4 176 391,61			
Investive Gebarung										
SU 33	Summe Einzahlungen investive Gebarung							0,00	0,00	0,00
SU 34	Summe Auszahlungen investive Gebarung							0,00	0,00	0,00
SA2	Saldo (2) Geldfluss aus der Investiven Gebarung (33 – 34)							0,00	0,00	0,00
SA3	Saldo (3) Nettofinanzierungssaldo (Saldo 1 + Saldo 2)							4 192 900,00	4 270 700,00	4 217 414,30
Finanzierungstätigkeit										
SU 35	Summe Einzahlungen aus der Finanzierungstätigkeit							0,00	0,00	0,00
SU 36	Summe Auszahlungen aus der Finanzierungstätigkeit							0,00	0,00	0,00
SA4	Saldo (4) Geldfluss aus der Finanzierungstätigkeit (35 – 36)							0,00	0,00	0,00
SA5	Saldo (5) Geldfluss aus der voranschlagswirksamen Gebarung (Saldo 3 + Saldo 4)							4 192 900,00	4 270 700,00	4 217 414,30
921	Zwischen Ländern und Gemeinden geteilte Abgaben									
921000	Zwischen Ländern u. Gden. geteilte Abgaben									
Operative Gebarung										
2/921000+834000	Nächtigungstaxe	2111	3111	10	4 800,00	4 800,00	3 839,31	4 800,00	4 800,00	3 839,31

		MVAG		VC QU	Ergebnisvoranschlag			Finanzierungsvoranschlag		
		EH	FH		VA 2024	VA 2023	RA 2022	VA 2024	VA 2023	RA 2022
2/921000+834010	Interessentenbeiträge Fremdenverkehr	2111	3111	10		3 500,00			3 500,00	
2/921000+861000	Transfers von Ländern, Landesfonds und Landeskammern	2121	3121	15	2 000,00		27 909,15	2 000,00		27 909,15
SU 21 / 31	Summe Erträge / Einzahlungen operative Gebarung				6 800,00	8 300,00	31 748,46	6 800,00	8 300,00	31 748,46
SU 22 / 32	Summe Aufwendungen / Auszahlungen operative Gebarung				0,00	0,00	0,00	0,00	0,00	0,00
SA 0 / SA 1	(0) Nettoergebnis (21 - 22) / (1) Geldfluss operative Gebarung (31 – 32)				6 800,00	8 300,00	31 748,46	6 800,00	8 300,00	31 748,46
SA01	Saldo (01) Haushaltsrücklagen (230 - 240)				0,00	0,00	0,00	0,00	0,00	0,00
SA00	Saldo (00) Nettoergebnis nach Haushaltsrücklagen (Saldo 0 + Saldo 01)				6 800,00	8 300,00	31 748,46			
Investive Gebarung										
SU 33	Summe Einzahlungen investive Gebarung							0,00	0,00	0,00
SU 34	Summe Auszahlungen investive Gebarung							0,00	0,00	0,00
SA2	Saldo (2) Geldfluss aus der Investiven Gebarung (33 – 34)							0,00	0,00	0,00
SA3	Saldo (3) Nettofinanzierungssaldo (Saldo 1 + Saldo 2)							6 800,00	8 300,00	31 748,46
Finanzierungstätigkeit										
SU 35	Summe Einzahlungen aus der Finanzierungstätigkeit							0,00	0,00	0,00
SU 36	Summe Auszahlungen aus der Finanzierungstätigkeit							0,00	0,00	0,00
SA4	Saldo (4) Geldfluss aus der Finanzierungstätigkeit (35 – 36)							0,00	0,00	0,00
SA5	Saldo (5) Geldfluss aus der voranschlagswirksamen Gebarung (Saldo 3 + Saldo 4)							6 800,00	8 300,00	31 748,46
925	Ertragsanteile an gemeinschaftlichen Bundesabgaben									
925000	Ertragsanteile an gemeinsch. Bundesabg.									
Operative Gebarung										
2/925000+859400	Abg. Ertragsanteile n. Bevölk.schl. + KEST	2112	3112	11	5 312 000,00	5 296 000,00	5 323 566,91	5 312 000,00	5 296 000,00	5 323 566,91
SU 21 / 31	Summe Erträge / Einzahlungen operative Gebarung				5 312 000,00	5 296 000,00	5 323 566,91	5 312 000,00	5 296 000,00	5 323 566,91
SU 22 / 32	Summe Aufwendungen / Auszahlungen operative Gebarung				0,00	0,00	0,00	0,00	0,00	0,00
SA 0 / SA 1	(0) Nettoergebnis (21 - 22) / (1) Geldfluss operative Gebarung (31 – 32)				5 312 000,00	5 296 000,00	5 323 566,91	5 312 000,00	5 296 000,00	5 323 566,91
SA01	Saldo (01) Haushaltsrücklagen (230 - 240)				0,00	0,00	0,00	0,00	0,00	0,00
SA00	Saldo (00) Nettoergebnis nach Haushaltsrücklagen (Saldo 0 + Saldo 01)				5 312 000,00	5 296 000,00	5 323 566,91			
Investive Gebarung										
SU 33	Summe Einzahlungen investive Gebarung							0,00	0,00	0,00
SU 34	Summe Auszahlungen investive Gebarung							0,00	0,00	0,00
SA2	Saldo (2) Geldfluss aus der Investiven Gebarung (33 – 34)							0,00	0,00	0,00
SA3	Saldo (3) Nettofinanzierungssaldo (Saldo 1 + Saldo 2)							5 312 000,00	5 296 000,00	5 323 566,91
Finanzierungstätigkeit										
SU 35	Summe Einzahlungen aus der Finanzierungstätigkeit							0,00	0,00	0,00
SU 36	Summe Auszahlungen aus der Finanzierungstätigkeit							0,00	0,00	0,00
SA4	Saldo (4) Geldfluss aus der Finanzierungstätigkeit (35 – 36)							0,00	0,00	0,00

		MVAG	VC QU	Ergebnisvoranschlag			Finanzierungsvoranschlag		
		EH	FH	VA 2024	VA 2023	RA 2022	VA 2024	VA 2023	RA 2022
SA5	Saldo (5) Geldfluss aus der voranschlagswirksamen Gebarung (Saldo 3 + Saldo 4)						5 312 000,00	5 296 000,00	5 323 566,91
94	Finanzzuweisungen und Zuschüsse								
940	Bedarfszuweisungen								
940000	Bedarfszuweisungen								
Operative Gebarung									
2/940000+861000	Transfers von Ländern, (BZ § 26 FAG 17)	2121	3121	15		130 151,93			130 151,93
SU 21 / 31	Summe Erträge / Einzahlungen operative Gebarung			0,00	0,00	130 151,93	0,00	0,00	130 151,93
SU 22 / 32	Summe Aufwendungen / Auszahlungen operative Gebarung			0,00	0,00	0,00	0,00	0,00	0,00
SA 0 / SA 1	(0) Nettoergebnis (21 - 22) / (1) Geldfluss operative Gebarung (31 – 32)			0,00	0,00	130 151,93	0,00	0,00	130 151,93
SA01	Saldo (01) Haushaltsrücklagen (230 - 240)			0,00	0,00	0,00	0,00	0,00	0,00
SA00	Saldo (00) Nettoergebnis nach Haushaltsrücklagen (Saldo 0 + Saldo 01)			0,00	0,00	130 151,93			
Investive Gebarung									
SU 33	Summe Einzahlungen investive Gebarung						0,00	0,00	0,00
SU 34	Summe Auszahlungen investive Gebarung						0,00	0,00	0,00
SA2	Saldo (2) Geldfluss aus der Investiven Gebarung (33 – 34)						0,00	0,00	0,00
SA3	Saldo (3) Nettofinanzierungssaldo (Saldo 1 + Saldo 2)						0,00	0,00	130 151,93
Finanzierungstätigkeit									
SU 35	Summe Einzahlungen aus der Finanzierungstätigkeit						0,00	0,00	0,00
SU 36	Summe Auszahlungen aus der Finanzierungstätigkeit						0,00	0,00	0,00
SA4	Saldo (4) Geldfluss aus der Finanzierungstätigkeit (35 – 36)						0,00	0,00	0,00
SA5	Saldo (5) Geldfluss aus der voranschlagswirksamen Gebarung (Saldo 3 + Saldo 4)						0,00	0,00	130 151,93
941	Sonstige Finanzzuweisungen nach dem FAG								
941000	Sonstige Finanzzuweisungen nach dem FAG								
Operative Gebarung									
2/941000+860000	Finanzzuw. Par. 24 Abs. 2 FAG 2017	2121	3121	15	25 000,00	25 000,00	25 251,00	25 000,00	25 251,00
SU 21 / 31	Summe Erträge / Einzahlungen operative Gebarung				25 000,00	25 000,00	25 251,00	25 000,00	25 251,00
SU 22 / 32	Summe Aufwendungen / Auszahlungen operative Gebarung				0,00	0,00	0,00	0,00	0,00
SA 0 / SA 1	(0) Nettoergebnis (21 - 22) / (1) Geldfluss operative Gebarung (31 – 32)				25 000,00	25 000,00	25 251,00	25 000,00	25 251,00
SA01	Saldo (01) Haushaltsrücklagen (230 - 240)				0,00	0,00	0,00	0,00	0,00
SA00	Saldo (00) Nettoergebnis nach Haushaltsrücklagen (Saldo 0 + Saldo 01)				25 000,00	25 000,00	25 251,00		
Investive Gebarung									
SU 33	Summe Einzahlungen investive Gebarung						0,00	0,00	0,00
SU 34	Summe Auszahlungen investive Gebarung						0,00	0,00	0,00
SA2	Saldo (2) Geldfluss aus der Investiven Gebarung (33 – 34)						0,00	0,00	0,00
SA3	Saldo (3) Nettofinanzierungssaldo (Saldo 1 + Saldo 2)						25 000,00	25 000,00	25 251,00

		MVAG VC QU			Ergebnisvoranschlag			Finanzierungsvoranschlag		
		EH	FH		VA 2024	VA 2023	RA 2022	VA 2024	VA 2023	RA 2022
Finanzierungstätigkeit										
SU 35	Summe Einzahlungen aus der Finanzierungstätigkeit							0,00	0,00	0,00
SU 36	Summe Auszahlungen aus der Finanzierungstätigkeit							0,00	0,00	0,00
SA4	Saldo (4) Geldfluss aus der Finanzierungstätigkeit (35 – 36)							0,00	0,00	0,00
SA5	Saldo (5) Geldfluss aus der voranschlagswirksamen Gebarung (Saldo 3 + Saldo 4)							25 000,00	25 000,00	25 251,00
944 Zuschüsse nach dem Katastrophenfondsgesetz										
944000 Zuschüsse nach dem Katastrophenfondsgesetz										
Operative Gebarung										
2/944000+860000	Lfd. Transferzahlg. von Bund Katastrophenf.	2121	3121	15	10 000,00		17 254,16	10 000,00		17 254,16
SU 21 / 31	Summe Erträge / Einzahlungen operative Gebarung				10 000,00	0,00	17 254,16	10 000,00	0,00	17 254,16
SU 22 / 32	Summe Aufwendungen / Auszahlungen operative Gebarung				0,00	0,00	0,00	0,00	0,00	0,00
SA 0 / SA 1	(0) Nettoergebnis (21 - 22) / (1) Geldfluss operative Gebarung (31 – 32)				10 000,00	0,00	17 254,16	10 000,00	0,00	17 254,16
SA01	Saldo (01) Haushaltsrücklagen (230 - 240)				0,00	0,00	0,00	0,00	0,00	0,00
SA00	Saldo (00) Nettoergebnis nach Haushaltsrücklagen (Saldo 0 + Saldo 01)				10 000,00	0,00	17 254,16			
Investive Gebarung										
SU 33	Summe Einzahlungen investive Gebarung							0,00	0,00	0,00
SU 34	Summe Auszahlungen investive Gebarung							0,00	0,00	0,00
SA2	Saldo (2) Geldfluss aus der Investiven Gebarung (33 – 34)							0,00	0,00	0,00
SA3	Saldo (3) Nettofinanzierungssaldo (Saldo 1 + Saldo 2)							10 000,00	0,00	17 254,16
Finanzierungstätigkeit										
SU 35	Summe Einzahlungen aus der Finanzierungstätigkeit							0,00	0,00	0,00
SU 36	Summe Auszahlungen aus der Finanzierungstätigkeit							0,00	0,00	0,00
SA4	Saldo (4) Geldfluss aus der Finanzierungstätigkeit (35 – 36)							0,00	0,00	0,00
SA5	Saldo (5) Geldfluss aus der voranschlagswirksamen Gebarung (Saldo 3 + Saldo 4)							10 000,00	0,00	17 254,16
947 Sonstige Zuschüsse der Länder										
947000 Sonstige Zuschüsse der Länder										
Operative Gebarung										
2/947000+861000	Transfers von Ländern, Landesfonds und Landeskammern	2121	3121	15			120 066,19			120 066,19
SU 21 / 31	Summe Erträge / Einzahlungen operative Gebarung				0,00	0,00	120 066,19	0,00	0,00	120 066,19
SU 22 / 32	Summe Aufwendungen / Auszahlungen operative Gebarung				0,00	0,00	0,00	0,00	0,00	0,00
SA 0 / SA 1	(0) Nettoergebnis (21 - 22) / (1) Geldfluss operative Gebarung (31 – 32)				0,00	0,00	120 066,19	0,00	0,00	120 066,19
SA01	Saldo (01) Haushaltsrücklagen (230 - 240)				0,00	0,00	0,00	0,00	0,00	0,00
SA00	Saldo (00) Nettoergebnis nach Haushaltsrücklagen (Saldo 0 + Saldo 01)				0,00	0,00	120 066,19			

MVAG				Ergebnisvoranschlag			Finanzierungsvoranschlag			
		EH	FH		VA 2024	VA 2023	RA 2022	VA 2024	VA 2023	RA 2022
Investive Gebarung										
SU 33	Summe Einzahlungen investive Gebarung							0,00	0,00	0,00
SU 34	Summe Auszahlungen investive Gebarung							0,00	0,00	0,00
SA2	Saldo (2) Geldfluss aus der Investiven Gebarung (33 – 34)							0,00	0,00	0,00
SA3	Saldo (3) Nettofinanzierungssaldo (Saldo 1 + Saldo 2)							0,00	0,00	120 066,19
Finanzierungstätigkeit										
SU 35	Summe Einzahlungen aus der Finanzierungstätigkeit							0,00	0,00	0,00
SU 36	Summe Auszahlungen aus der Finanzierungstätigkeit							0,00	0,00	0,00
SA4	Saldo (4) Geldfluss aus der Finanzierungstätigkeit (35 – 36)							0,00	0,00	0,00
SA5	Saldo (5) Geldfluss aus der voranschlagswirksamen Gebarung (Saldo 3 + Saldo 4)							0,00	0,00	120 066,19
99	Jahresergebnis, Übergabe und Übernahme des Jahresergebnisses, Abwicklung der Vorjahre									
991	Rückersetzte, nicht absetzbare Einnahmen und Ausgaben (sow									
991000	Rückersätze, nicht absetzbare Einn. u. Ausg.									
Operative Gebarung										
2/991000+828000	Rückersätze von Ausgaben	2116	3116	18			37 808,50			37 808,50
SU 21 / 31	Summe Erträge / Einzahlungen operative Gebarung				0,00	0,00	37 808,50	0,00	0,00	37 808,50
SU 22 / 32	Summe Aufwendungen / Auszahlungen operative Gebarung				0,00	0,00	0,00	0,00	0,00	0,00
SA 0 / SA 1	(0) Nettoergebnis (21 - 22) / (1) Geldfluss operative Gebarung (31 – 32)				0,00	0,00	37 808,50	0,00	0,00	37 808,50
SA01	Saldo (01) Haushaltsrücklagen (230 - 240)				0,00	0,00	0,00	0,00	0,00	0,00
SA00	Saldo (00) Nettoergebnis nach Haushaltsrücklagen (Saldo 0 + Saldo 01)				0,00	0,00	37 808,50			
Investive Gebarung										
SU 33	Summe Einzahlungen investive Gebarung							0,00	0,00	0,00
SU 34	Summe Auszahlungen investive Gebarung							0,00	0,00	0,00
SA2	Saldo (2) Geldfluss aus der Investiven Gebarung (33 – 34)							0,00	0,00	0,00
SA3	Saldo (3) Nettofinanzierungssaldo (Saldo 1 + Saldo 2)							0,00	0,00	37 808,50
Finanzierungstätigkeit										
SU 35	Summe Einzahlungen aus der Finanzierungstätigkeit							0,00	0,00	0,00
SU 36	Summe Auszahlungen aus der Finanzierungstätigkeit							0,00	0,00	0,00
SA4	Saldo (4) Geldfluss aus der Finanzierungstätigkeit (35 – 36)							0,00	0,00	0,00
SA5	Saldo (5) Geldfluss aus der voranschlagswirksamen Gebarung (Saldo 3 + Saldo 4)							0,00	0,00	37 808,50
992	Abgänge an Kassenausgaberesten und Ausfälle an Kasseneinn									
992000	Abgänge an Ausgabenrest., Ausfälle an Einnahmenrest.									
Operative Gebarung										
SU 21 / 31	Summe Erträge / Einzahlungen operative Gebarung				0,00	0,00	0,00	0,00	0,00	0,00

		MVAG VC QU			Ergebnisvoranschlag			Finanzierungsvoranschlag		
		EH	FH		VA 2024	VA 2023	RA 2022	VA 2024	VA 2023	RA 2022
1/992000-691000	Schadensfälle - uneinbringliche Ford.	2225	3225	24			391,78			391,78
SU 22 / 32	Summe Aufwendungen / Auszahlungen operative Gebarung				0,00	0,00	391,78	0,00	0,00	391,78
SA 0 / SA 1	(0) Nettoergebnis (21 - 22) / (1) Geldfluss operative Gebarung (31 – 32)				0,00	0,00	-391,78	0,00	0,00	-391,78
SA01	Saldo (01) Haushaltsrücklagen (230 - 240)				0,00	0,00	0,00	0,00	0,00	0,00
SA00	Saldo (00) Nettoergebnis nach Haushaltsrücklagen (Saldo 0 + Saldo 01)				0,00	0,00	-391,78			
Investive Gebarung										
SU 33	Summe Einzahlungen investive Gebarung							0,00	0,00	0,00
SU 34	Summe Auszahlungen investive Gebarung							0,00	0,00	0,00
SA2	Saldo (2) Geldfluss aus der Investiven Gebarung (33 – 34)							0,00	0,00	0,00
SA3	Saldo (3) Nettofinanzierungssaldo (Saldo 1 + Saldo 2)							0,00	0,00	-391,78
Finanzierungstätigkeit										
SU 35	Summe Einzahlungen aus der Finanzierungstätigkeit							0,00	0,00	0,00
SU 36	Summe Auszahlungen aus der Finanzierungstätigkeit							0,00	0,00	0,00
SA4	Saldo (4) Geldfluss aus der Finanzierungstätigkeit (35 – 36)							0,00	0,00	0,00
SA5	Saldo (5) Geldfluss aus der voranschlagswirksamen Gebarung (Saldo 3 + Saldo 4)							0,00	0,00	-391,78

Haushaltspotential (aufbauend auf der Ergebnisrechnung)

MVAG	Mittelverwendungs- und -aufbringungsgruppen	Mittelaufbringung	Mittelverwendung	Saldo
211	Erträge aus der operativen Verwaltungstätigkeit	12 458 100,00		
212	Erträge aus Transfers	1 326 000,00		
213	Finanzerträge	200,00		
Summe Erträge (SU 21)		13 784 300,00		
2117	Nicht finanzierungswirksame operative Erträge (Auflösung von Rückstellungen und Aktivierte Eigenleistungen)	-215 700,00		
2127	Nicht finanzierungswirksamer Transferertrag (Auflösung von Investitionszuschüssen)	-486 300,00		
2136	Sonstige nicht finanzierungswirksame Finanzerträge (Auflösung von RS Bewertung von Beteiligungen und aktiven Finanzinstrumenten)			
Nicht finanzwirksame Erträge		-702 000,00		
Finanzwirksame Erträge		13 082 300,00		
221	Personalaufwand		2 699 200,00	
222	Sachaufwand		5 317 100,00	
223	Transferaufwand		5 455 500,00	
224	Finanzaufwand		713 700,00	
Summe Aufwendungen (SU 22)			14 185 500,00	
2214	Nicht finanzierungswirksamer Personalaufwand (Dotierung RS für Abfertigungen, Jubiläum u. nicht konsumierte Urlaube)		-70 700,00	
2226	Nicht finanzierungswirksamer Sachaufwand (inkl. Abschreibungen, Dotierung von RS Prozess, ausstehende Rechnungen)		-1 885 900,00	
2237	Nicht finanzierungswirksamer Transferaufwand (Dotierungen von RS f. Pensionen)			
2245	Nicht finanzierungswirksamer Finanzaufwand (Wertberichtigungen zu Finanzinstrumenten, Aufwendungen aus der Bewertung von Beteiligungen)			
Nicht finanzwirksame Aufwendungen			-1 956 600,00	
Finanzwirksame Aufwendungen			12 228 900,00	
Finanzwirksames Ergebnis		13 082 300,00	12 228 900,00	853 400,00

MVAG	Mittelverwendungs- und -aufbringungsgruppen	Mittelaufbringung	Mittelverwendung	Saldo
332	Einzahlungen aus der Rückzahlung von Darlehen sowie gewährten Vorschüssen (ohne 3325 mit Projektcode - Anzahlungen)			
1141	Vorräte (- Veränderung)			
1142	Gegebene Anzahlungen auf Vorräte (- Veränderung)			
1540	Passive Rechnungsabgrenzung			
	Einzahlungen der Kontengruppe 000-089, die keinem Projekt mit Projektcode 1 zugeordnet sind			
	Einzahlungen der Kontengruppe 30, die keinem Projekt mit Projektcode 1 zugeordnet sind	97 000,00		
	- Erträge der Kontengruppe 80 mit Projektcode 1			
2301	Entnahmen von Rücklagen endfälliger Darlehen (Kontengruppe 893)			
Jährliche wiederkehrende Einzahlungen		97 000,00		
36	Auszahlungen aus der Finanzierungstätigkeit (ohne Projektcode 1)		1 003 600,00	
2401	Zuweisung an Rücklagen endfälliger Darlehen (Kontengruppe 793)			
342	Auszahlungen aus der Gewährung von Darlehen sowie gewährten Vorschüssen (ohne 3425 mit Projektcode - Anzahlungen)			
1141	Vorräte (+ Veränderung)			
1142	Gegebene Anzahlungen auf Vorräte (+ Veränderung)			
1170	Aktive Rechnungsabgrenzung			
	Auszahlungen (Investitionen) der Kontengruppe 000-083, die keinem Projekt mit Projektcode 1 zugeordnet sind		235 800,00	
Jährliche wiederkehrende Auszahlungen			1 239 400,00	
	Kontengruppe 871, KT der Ergebnisrechnung, mit Projektcode (BZ)	-435 000,00		
Summe Kapitaltransfers der Ergebnisrechnung		-435 000,00		
Jährliches Haushaltspotential		12 744 300,00	13 468 300,00	-724 000,00
	Jährliches Haushaltspotential	-724 000,00		
	kumuliertes Haushaltspotential zum 31.12.2023 (Vorjahr)			
Verfügbares Haushaltspotential		-724 000,00		

MVAG	Mittelverwendungs- und -aufbringungsgruppen	Mittelaufbringung	Mittelverwendung	Saldo
<i>informativ</i>	im verfügbaren Haushaltspotential enthaltene Bedarfszuweisungen zur Liquiditätssteigerung aus Kontogruppe 871, KT der Ergebnisrechnung ohne Projektcode			
<i>informativ</i>	tatsächlicher Liquiditätsbedarf ohne Rücklagenauflösung (Abgang)	-724 000,00		
2401	Zuweisungen an Haushaltsrücklagen (Kontengruppe 794)			
2401	Zuweisungen an Haushaltsrücklagen (Kontengruppe 795)			
Jährliche Aufwände für Rücklagen			0,00	
2301	Entnahmen von Haushaltsrücklagen (Kontengruppe 894)	175 600,00		
2301	Entnahmen von Haushaltsrücklagen (Kontengruppe 895)	548 400,00		
Jährliche RL-Erträge f. Investitionen (finanzw.)		724 000,00		
Endbestand kumuliertes Haushaltspotential		0,00	0,00	0,00
- Zuweisungen und Umbuchungen an investive Vorhaben				0,00
+ Rückführungen und Umbuchungen von investiven Vorhaben				0,00
Endstand kumuliertes Haushaltspotential nach Berücksichtigung von Zuweisungen und Rückführungen investive Vorhaben		0,00	0,00	0,00

Nachweis der Investitionstätigkeit

Vorhaben	Vorhabensbezeichnung		RA Vorjahre	VA 2023	VA 2024	Plan 2025	Plan 2026	Plan 2027	Plan 2028	Plan Gesamt (gerundet)
Konto	Bezeichnung									
1163000	Freiw. Feuerwehren (2017 bis 2099)									
	Auszahlungen - Investitionen - Mittelverwendung		473 841,47	52 000,00	92 000,00	292 000,00	0,00	0,00	600 000,00	1 509 800,00
	Anschaffungs- oder Herstellungskosten		473 841,47	327 000,00	92 000,00	292 000,00	0,00	0,00	600 000,00	1 784 800,00
5/163000-010040	Gebäude und Bauten, Zubau M. Jeutendorf			35 000,00						35 000,00
5/163000-010500	FF Haus Weisching	140 389,53								140 400,00
5/163000-040021	Fahrzeuge - Ankauf HLF 3 Böheimkirchen	146 551,20		275 000,00					600 000,00	1 021 600,00
5/163000-040040	Fahrzeuge - Ankauf MTF M.Jeutendorf-Mauterheim				92 000,00					92 000,00
5/163000-040041	Fahrzeuge - Ankauf HLF1 M.Jeutendorf-Mauterheim					292 000,00				292 000,00
5/163000-040050	Ankauf HLF1 Weisching	186 900,74								186 900,00
5/163000-729910	Zuführung an op. Gebarung Rückf.			17 000,00						17 000,00
	Korrektur Auszahlungen VA 2023	0,00	-275 000,00	0,00	0,00	0,00	0,00	0,00	0,00	-275 000,00
	Einzahlungen - Finanzierung - Mittelaufbringung		473 841,47	52 000,00	92 000,00	292 000,00	0,00	0,00	600 000,00	1 509 800,00
	Mittel aus Geldfluss aus der operativen Gebarung		218 200,29	117 000,00	0,00	104 500,00	0,00	0,00	300 000,00	739 700,00
6/163000+040020	Fahrzeuge - Verkauf WLF BHK alt			117 000,00						117 000,00
6/163000+829910	Zuführung v. op. Gebarung	218 200,29								218 200,00
6/163000+899000	Zuführung von Operativer Gebarung an Investive G. (nach Novelle VRV)					104 500,00			300 000,00	404 500,00
	Bedarfszuweisungen/KTZ	31 150,12	152 000,00	16 600,00	83 000,00	0,00	0,00	0,00	0,00	282 800,00
6/163000+301020	Subvention LFWVB WLF Böheimkirchen			88 000,00						88 000,00
6/163000+301040	Subvention LFWVB M.Jeutend.-Mauterheim				6 600,00	35 000,00				41 600,00
6/163000+301051	Kapitaltransfers von Ländern, UST Vergüt. HLF1 Weisching	31 150,12								31 200,00
6/163000+871120	Bedarfszuw. IVW3 (MTF Böheimkirchen)			64 000,00						64 000,00
6/163000+871160	Bedarfszuweisung (Ust- Erstatt. M. Jeutendorf-Mauterheim)				10 000,00	48 000,00				58 000,00
	Haushaltsrücklagen/Zahlungsmittelreserven	39 489,49	35 000,00	37 700,00	0,00	0,00	0,00	0,00	0,00	112 200,00
6/163000+895051	Entnahmen von allgemeinen Haushaltsrücklagen	39 489,49		35 000,00	37 700,00					112 200,00

Vorhaben	Vorhabensbezeichnung		RA Vorjahre	VA 2023	VA 2024	Plan 2025	Plan 2026	Plan 2027	Plan 2028	Plan Gesamt (gerundet)
Konto	Bezeichnung									
Sonstige Kapitaltransfers und Subventionen			185 001,57	23 000,00	37 700,00	104 500,00	0,00	0,00	300 000,00	650 200,00
6/163000+300050	Kapitaltransfers von Bund, Bundesfonds und Bundeskammern (KIG)		70 000,00							70 000,00
6/163000+303020	Eigenleistung FF Böheimkirchen		21 551,20	23 000,00					300 000,00	344 600,00
6/163000+303040	Eigenleistung FF M. Jeutendorf-Mauterheim				37 700,00	104 500,00				142 200,00
6/163000+303050	Eigenleistung FF Weisching		58 450,37							58 500,00
6/163000+303051	Subvention LFWVB HLF1 Weisching		35 000,00							35 000,00
Darlehen/Innere Darlehen			0,00	0,00	0,00	0,00	0,00	0,00	0,00	0,00
Finanzierungsleasing			0,00	0,00	0,00	0,00	0,00	0,00	0,00	0,00
Veräußerung langfristiges Vermögen und sonstiges			0,00	0,00	0,00	0,00	0,00	0,00	0,00	0,00
Korrektur Einzahlungen VA 2023			0,00	-275 000,00	0,00	0,00	0,00	0,00	0,00	-275 000,00
Finanzierungsergebnis 1163000			0,00	0,00	0,00	0,00	0,00	0,00	0,00	0,00
	<i>inklusive Vorjahre (gerundet)</i>			0,00	0,00	0,00	0,00	0,00	0,00	

Vorhaben	Vorhabensbezeichnung		RA Vorjahre	VA 2023	VA 2024	Plan 2025	Plan 2026	Plan 2027	Plan 2028	Plan Gesamt (gerundet)
Konto	Bezeichnung									
1240000	Kindergarten (2018 bis 2099)									
	Auszahlungen - Investitionen - Mittelverwendung		0,00	50 000,00	25 000,00	0,00	0,00	0,00	0,00	75 000,00
	Anschaffungs- oder Herstellungskosten		0,00	50 000,00	25 000,00	0,00	0,00	0,00	0,00	75 000,00
	5/240000-010000 Gebäude und Bauten			50 000,00	25 000,00					75 000,00
	Einzahlungen - Finanzierung - Mittelaufbringung		0,00	50 000,00	25 000,00	0,00	0,00	0,00	0,00	75 000,00
	Mittel aus Geldfluss aus der operativen Gebarung		0,00	0,00	0,00	0,00	0,00	0,00	0,00	0,00
	Bedarfszuweisungen/KTZ		0,00	0,00	0,00	0,00	0,00	0,00	0,00	0,00
	Haushaltsrücklagen/Zahlungsmittelreserven		0,00	50 000,00	25 000,00	0,00	0,00	0,00	0,00	75 000,00
	6/240000+895101 Entnahmen von allgemeinen Haushaltsrücklagen			50 000,00	25 000,00					75 000,00
	Sonstige Kapitaltransfers und Subventionen		0,00	0,00	0,00	0,00	0,00	0,00	0,00	0,00
	Darlehen/Innere Darlehen		0,00	0,00	0,00	0,00	0,00	0,00	0,00	0,00
	Finanzierungsleasing		0,00	0,00	0,00	0,00	0,00	0,00	0,00	0,00
	Veräußerung langfristiges Vermögen und sonstiges		0,00	0,00	0,00	0,00	0,00	0,00	0,00	0,00
Finanzierungsergebnis 1240000			0,00	0,00	0,00	0,00	0,00	0,00	0,00	0,00
	<i>inklusive Vorjahre (gerundet)</i>			0,00	0,00	0,00	0,00	0,00	0,00	

Vorhaben	Vorhabensbezeichnung		RA Vorjahre	VA 2023	VA 2024	Plan 2025	Plan 2026	Plan 2027	Plan 2028	Plan Gesamt (gerundet)
Konto	Bezeichnung									
1612000	Straßenbau (2017 bis 2099)									
	Auszahlungen - Investitionen - Mittelverwendung		1 441 293,35	444 000,00	697 000,00	370 000,00	370 000,00	370 000,00	370 000,00	4 062 300,00
	Anschaffungs- oder Herstellungskosten		1 441 293,35	444 000,00	697 000,00	370 000,00	370 000,00	370 000,00	370 000,00	4 062 300,00
	5/612000-002000 Kosten		721 130,65	162 000,00	225 000,00	370 000,00	370 000,00	370 000,00	370 000,00	2 588 100,00
	5/612000-002010 Adaptierung Bushaltestellen		51 964,73	42 000,00	42 000,00					136 000,00
	5/612000-002020 Kosten Blumenfeld		372 688,92		60 000,00					432 700,00
	5/612000-002030 Kosten Wiesen		139 733,70							139 700,00
	5/612000-002040 Straßenbauten Betriebsgebiet		155 775,35	240 000,00	370 000,00					765 800,00
	Einzahlungen - Finanzierung - Mittelaufbringung		1 441 293,35	771 000,00	370 000,00	370 000,00	370 000,00	370 000,00	370 000,00	4 062 300,00
	Mittel aus Geldfluss aus der operativen Gebarung		551 293,35	0,00	0,00	0,00	0,00	0,00	0,00	551 300,00
	6/612000+829910 Zuführung v. op. Gebarung		551 293,35							551 300,00
	Bedarfszuweisungen/KTZ		790 000,00	250 000,00	370 000,00	370 000,00	370 000,00	370 000,00	370 000,00	2 890 000,00
	6/612000+871000 Bedarfszuweisungen		790 000,00	250 000,00	370 000,00	370 000,00	370 000,00	370 000,00	370 000,00	2 890 000,00
	Haushaltsrücklagen/Zahlungsmittelreserven		0,00	0,00	0,00	0,00	0,00	0,00	0,00	0,00
	Sonstige Kapitaltransfers und Subventionen		0,00	0,00	0,00	0,00	0,00	0,00	0,00	0,00
	Darlehen/Innere Darlehen		100 000,00	194 000,00	0,00	0,00	0,00	0,00	0,00	294 000,00
	8169/12 D1-04 Straßenbau 2019			105 000,00						105 000,00
	8174/7 D1-13 Straßenbau 2020		100 000,00	89 000,00						189 000,00
	Finanzierungsleasing		0,00	0,00	0,00	0,00	0,00	0,00	0,00	0,00
	Veräußerung langfristiges Vermögen und sonstiges		0,00	0,00	0,00	0,00	0,00	0,00	0,00	0,00
	Korrektur Einzahlungen VA 2023		0,00	327 000,00	0,00	0,00	0,00	0,00	0,00	327 000,00
Finanzierungsergebnis 1612000			0,00	327 000,00	-327 000,00	0,00	0,00	0,00	0,00	0,00
<i>inklusive Vorjahre (gerundet)</i>				327 000,00	0,00	0,00	0,00	0,00	0,00	

Vorhaben	Vorhabensbezeichnung		RA Vorjahre	VA 2023	VA 2024	Plan 2025	Plan 2026	Plan 2027	Plan 2028	Plan Gesamt (gerundet)
Konto	Bezeichnung									
1710000	Güterwegebau (2017 bis 2099)									
	Auszahlungen - Investitionen - Mittelverwendung		125 349,80	35 000,00	15 000,00	15 000,00	15 000,00	15 000,00	15 000,00	235 300,00
	Anschaffungs- oder Herstellungskosten		125 349,80	35 000,00	15 000,00	15 000,00	15 000,00	15 000,00	15 000,00	235 300,00
5/710000-002000	Kosten Güterwegebau		125 349,80	35 000,00	15 000,00	15 000,00	15 000,00	15 000,00	15 000,00	235 300,00
	Einzahlungen - Finanzierung - Mittelaufbringung		125 349,80	35 000,00	15 000,00	15 000,00	15 000,00	15 000,00	15 000,00	235 300,00
	Mittel aus Geldfluss aus der operativen Gebarung		78 349,80	25 000,00	0,00	5 000,00	5 000,00	5 000,00	5 000,00	123 300,00
6/710000+829910	Zuführung v. op. Gebarung		78 349,80	25 000,00						103 300,00
6/710000+899000	Zuführung v. operativer Gebarung an Investive (nach Novelle VRV)					5 000,00	5 000,00	5 000,00	5 000,00	20 000,00
	Bedarfszuweisungen/KTZ		32 000,00	10 000,00	10 000,00	10 000,00	10 000,00	10 000,00	10 000,00	92 000,00
6/710000+301000	Kapitaltransfers von Agrarbezirksbehörde		16 000,00	5 000,00	5 000,00	5 000,00	5 000,00	5 000,00	5 000,00	46 000,00
6/710000+871000	Bedarfszuweisungen		16 000,00	5 000,00	5 000,00	5 000,00	5 000,00	5 000,00	5 000,00	46 000,00
	Haushaltsrücklagen/Zahlungsmittelreserven		0,00	0,00	5 000,00	0,00	0,00	0,00	0,00	5 000,00
6/710000+895001	Entnahmen von allgemeinen Haushaltsrücklagen				5 000,00					5 000,00
	Sonstige Kapitaltransfers und Subventionen		15 000,00	0,00	0,00	0,00	0,00	0,00	0,00	15 000,00
6/710000+300000	Kapitaltransfers von Bund, Bundesfonds und Bundeskammern (KIG)		15 000,00							15 000,00
	Darlehen/Innere Darlehen		0,00	0,00	0,00	0,00	0,00	0,00	0,00	0,00
	Finanzierungsleasing		0,00	0,00	0,00	0,00	0,00	0,00	0,00	0,00
	Veräußerung langfristiges Vermögen und sonstiges		0,00	0,00	0,00	0,00	0,00	0,00	0,00	0,00
Finanzierungsergebnis 1710000			0,00	0,00	0,00	0,00	0,00	0,00	0,00	0,00
	<i>inklusive Vorjahre (gerundet)</i>			0,00	0,00	0,00	0,00	0,00	0,00	

Vorhaben	Vorhabensbezeichnung	RA Vorjahre	VA 2023	VA 2024	Plan 2025	Plan 2026	Plan 2027	Plan 2028	Plan Gesamt (gerundet)
Konto	Bezeichnung								
1815000	Infrastruktur Park - Musikpavillion (2018 bis 2099)								
	Auszahlungen - Investitionen - Mittelverwendung	246 844,56	0,00	25 000,00	0,00	0,00	0,00	0,00	271 800,00
	Anschaffungs- oder Herstellungskosten	246 844,56	0,00	25 000,00	0,00	0,00	0,00	0,00	271 800,00
5/815000-006000	Sonstige Grundstückseinrichtungen, Motorikpark	63 818,07							63 800,00
5/815000-010000	Musikpavillion (Planung)			25 000,00					25 000,00
5/815000-050000	Kosten Park	44 641,06							44 600,00
5/815000-050010	Sonderanlagen, Platzsanierung	101 691,43							101 700,00
5/815000-729910	Rückführung an operative Gebarung	36 694,00							36 700,00
	Einzahlungen - Finanzierung - Mittelaufbringung	246 844,56	0,00	25 000,00	0,00	0,00	0,00	0,00	271 800,00
	Mittel aus Geldfluss aus der operativen Gebarung	74 898,56	0,00	0,00	0,00	0,00	0,00	0,00	74 900,00
6/815000+829910	Zuführung v. op. Gebarung	74 898,56							74 900,00
	Bedarfszuweisungen/KTZ	60 538,80	0,00	0,00	0,00	0,00	0,00	0,00	60 500,00
6/815000+301000	Kapitaltransfers Landesförderung LEADER (Platzsan., etc.)	60 538,80							60 500,00
	Haushaltsrücklagen/Zahlungsmittelreserven	0,00	0,00	25 000,00	0,00	0,00	0,00	0,00	25 000,00
6/815000+895001	Entnahmen von allgemeinen Haushaltsrücklagen			25 000,00					25 000,00
	Sonstige Kapitaltransfers und Subventionen	111 407,20	0,00	0,00	0,00	0,00	0,00	0,00	111 400,00
6/815000+300020	Kapitaltransfer Bund Hartplatzsanierung (KIG 2020)	60 800,00							60 800,00
6/815000+309000	Kapitaltransfers von der EU (Attraktivierung Park)	50 607,20							50 600,00
	Darlehen/Innere Darlehen	0,00	0,00	0,00	0,00	0,00	0,00	0,00	0,00
	Finanzierungsleasing	0,00	0,00	0,00	0,00	0,00	0,00	0,00	0,00
	Veräußerung langfristiges Vermögen und sonstiges	0,00	0,00	0,00	0,00	0,00	0,00	0,00	0,00
Finanzierungsergebnis 1815000		0,00	0,00	0,00	0,00	0,00	0,00	0,00	0,00
<i>inklusive Vorjahre (gerundet)</i>			0,00	0,00	0,00	0,00	0,00	0,00	

Vorhaben	Vorhabensbezeichnung		RA Vorjahre	VA 2023	VA 2024	Plan 2025	Plan 2026	Plan 2027	Plan 2028	Plan Gesamt (gerundet)
Konto	Bezeichnung									
1816000	Öffentliche Beleuchtung Verkabelung, LED Lampen (2020 bis 2099)									
	Auszahlungen - Investitionen - Mittelverwendung		229 017,04	750 000,00	800 000,00	0,00	0,00	0,00	0,00	1 779 000,00
	Anschaffungs- oder Herstellungskosten		229 017,04	800 000,00	800 000,00	0,00	0,00	0,00	0,00	1 829 000,00
5/816000-005000	Anlagen zu Straßenbauten (Verkabelung, LED Lampen)	229 017,04	800 000,00	800 000,00						1 829 000,00
	Korrektur Auszahlungen VA 2023		0,00	-50 000,00	0,00	0,00	0,00	0,00	0,00	-50 000,00
	Einzahlungen - Finanzierung - Mittelaufbringung		229 017,04	750 000,00	800 000,00	0,00	0,00	0,00	0,00	1 779 000,00
	Mittel aus Geldfluss aus der operativen Gebarung		129 017,04	0,00	0,00	0,00	0,00	0,00	0,00	129 000,00
6/816000+829910	Zuführung v. op. Gebarung	129 017,04								129 000,00
	Bedarfszuweisungen/KTZ		50 000,00	50 000,00	50 000,00	0,00	0,00	0,00	0,00	150 000,00
6/816000+871000	Kapitaltransfers aus Gemeinde- Bedarfszuweisungsmittel	50 000,00	50 000,00	50 000,00						150 000,00
	Haushaltsrücklagen/Zahlungsmittelreserven		0,00	750 000,00	700 100,00	0,00	0,00	0,00	0,00	1 450 100,00
6/816000+895001	Entnahmen von allgemeinen Haushaltsrücklagen			750 000,00	700 100,00					1 450 100,00
	Sonstige Kapitaltransfers und Subventionen		50 000,00	0,00	49 900,00	0,00	0,00	0,00	0,00	99 900,00
6/816000+300000	Kapitaltransfers von Bund, Bundesfonds und Bundeskammern (KIG 2020)	50 000,00			49 900,00					99 900,00
	Darlehen/Innere Darlehen		0,00	0,00	0,00	0,00	0,00	0,00	0,00	0,00
	Finanzierungsleasing		0,00	0,00	0,00	0,00	0,00	0,00	0,00	0,00
	Veräußerung langfristiges Vermögen und sonstiges		0,00	0,00	0,00	0,00	0,00	0,00	0,00	0,00
	Korrektur Einzahlungen VA 2023		0,00	-50 000,00	0,00	0,00	0,00	0,00	0,00	-50 000,00
Finanzierungsergebnis 1816000			0,00	0,00	0,00	0,00	0,00	0,00	0,00	0,00
	<i>inklusive Vorjahre (gerundet)</i>			0,00	0,00	0,00	0,00	0,00	0,00	

Vorhaben	Vorhabensbezeichnung		RA Vorjahre	VA 2023	VA 2024	Plan 2025	Plan 2026	Plan 2027	Plan 2028	Plan Gesamt (gerundet)
Konto	Bezeichnung									
1850200	Wasserleitung (2017 bis 2099)									
	Auszahlungen - Investitionen - Mittelverwendung		683 963,11	1 285 000,00	839 000,00	1 964 800,00	0,00	0,00	0,00	4 772 800,00
	Anschaffungs- oder Herstellungskosten		683 963,11	1 285 000,00	839 000,00	1 964 800,00	0,00	0,00	0,00	4 772 800,00
5/850200-004020	Kosten WVA BA15, Wiesen		170 985,07							171 000,00
5/850200-004030	Kosten WVA BA14, Blumenfeld		38 148,84							38 100,00
5/850200-004040	Kosten WVA St.Peter am Anger		746,72	165 000,00	280 000,00					445 700,00
5/850200-004050	Kosten WVA Weising (Planung)		13 728,49	310 000,00	465 000,00	10 000,00				798 700,00
5/850200-004060	Kosten WVA Neustiftgasse		247 972,00		10 000,00					258 000,00
5/850200-004070	Kosten Ringschluss Bahnhof- Stockhofstraße		76 766,20		10 000,00					86 800,00
5/850200-004080	Kosten WVA BA18, Neu- Lanzendorf		106 794,94		10 000,00					116 800,00
5/850200-004090	Kosten WVA Plosdorf-Furth Erweiterung		28 820,85	810 000,00	64 000,00	1 954 800,00				2 857 600,00
	Einzahlungen - Finanzierung - Mittelaufbringung		827 802,67	1 463 000,00	1 130 000,00	1 352 000,00	0,00	0,00	0,00	4 772 800,00
	Mittel aus Geldfluss aus der operativen Gebarung		124 513,15	0,00	0,00	0,00	0,00	0,00	0,00	124 500,00
6/850200+829910	Zuführung v. op. Gebarung		124 513,15							124 500,00
	Bedarfszuweisungen/KTZ		290 082,00	0,00	0,00	0,00	0,00	0,00	0,00	290 100,00
6/850200+301000	Kapitaltransfers von Ländern (NÖ WWF)		290 082,00							290 100,00
	Haushaltsrücklagen/Zahlungsmittelreserven		0,00	75 000,00	0,00	0,00	0,00	0,00	0,00	75 000,00
6/850200+894001	Entnahmen von zweckgebundenen Haushaltsrücklagen			75 000,00						75 000,00
	Sonstige Kapitaltransfers und Subventionen		63 207,52	10 000,00	10 000,00	0,00	0,00	0,00	0,00	83 200,00
6/850200+300010	Kapitaltransfers von Bund WVA		1 690,00							1 700,00
6/850200+300030	Kapitaltransfer vom Bund BA14 Blumenfeld		29 299,91							29 300,00
6/850200+300800	Kapitaltransfers von Bund WVA BA 18 Erw. Neu Lanzendorf		14 266,85							14 300,00
6/850200+307000	Kapitaltransfers von privaten Haushalten und privaten Organisationen ohne Erwerbszweck und andere		17 950,76	10 000,00	10 000,00					38 000,00
	Darlehen/Innere Darlehen		350 000,00	1 200 000,00	1 120 000,00	1 352 000,00	0,00	0,00	0,00	4 022 000,00
8167/2	D2-05 WVA Wiesen BA15		90 000,00							90 000,00
8174/5	D2-18 WVA Neustiftgasse und Ringschluss		260 000,00							260 000,00
1394/1	D2-01			1 200 000,00	1 120 000,00	1 352 000,00				3 672 000,00
	Finanzierungsleasing		0,00	0,00	0,00	0,00	0,00	0,00	0,00	0,00
	Veräußerung langfristiges Vermögen und sonstiges		0,00	0,00	0,00	0,00	0,00	0,00	0,00	0,00

Vorhaben	Vorhabensbezeichnung		RA Vorjahre	VA 2023	VA 2024	Plan 2025	Plan 2026	Plan 2027	Plan 2028	Plan Gesamt (gerundet)
Konto	Bezeichnung									
	Korrektur Einzahlungen VA 2023		0,00	178 000,00	0,00	0,00	0,00	0,00	0,00	178 000,00
Finanzierungsergebnis 1850200			143 839,56	178 000,00	291 000,00	-612 800,00	0,00	0,00	0,00	0,00
	<i>inklusive Vorjahre (gerundet)</i>			321 800,00	612 800,00	0,00	0,00	0,00	0,00	

Vorhaben	Vorhabensbezeichnung		RA Vorjahre	VA 2023	VA 2024	Plan 2025	Plan 2026	Plan 2027	Plan 2028	Plan Gesamt (gerundet)
Konto	Bezeichnung									
1851200	Kanal (Erweit., Sanierung) (2017 bis 2099)									
	Auszahlungen - Investitionen - Mittelverwendung		1 217 722,82	265 000,00	400 000,00	0,00	0,00	0,00	0,00	1 882 700,00
	Anschaffungs- oder Herstellungskosten		1 217 722,82	265 000,00	400 000,00	0,00	0,00	0,00	0,00	1 882 700,00
5/851200-004000	Kosten BA17 Wiesen		676 387,10	10 000,00						686 400,00
5/851200-004020	Kosten Erweiterung Betriebsgebiet (inkl. Plosdorf)		502,10		50 000,00					50 500,00
5/851200-004050	Kosten BA16 Blumenfeld		37 655,57	10 000,00	10 000,00					57 700,00
5/851200-004060	Kosten Trennsystem Stockhofstraße		502 431,33							502 400,00
5/851200-004070	Kosten Kanal St.Peter am Anger		746,72	245 000,00	340 000,00					585 700,00
	Einzahlungen - Finanzierung - Mittelaufbringung		1 217 722,82	535 000,00	130 000,00	0,00	0,00	0,00	0,00	1 882 700,00
	Mittel aus Geldfluss aus der operativen Gebarung		587 722,82	0,00	0,00	0,00	0,00	0,00	0,00	587 700,00
6/851200+829910	Zuführung v. op. Gebarung		587 722,82							587 700,00
	Bedarfszuweisungen/KTZ		0,00	0,00	0,00	0,00	0,00	0,00	0,00	0,00
	Haushaltsrücklagen/Zahlungsmittelreserven		0,00	0,00	100 000,00	0,00	0,00	0,00	0,00	100 000,00
6/851200+894000	Entnahmen von zweckgebundenen Haushaltsrücklagen				100 000,00					100 000,00
	Sonstige Kapitaltransfers und Subventionen		0,00	10 000,00	30 000,00	0,00	0,00	0,00	0,00	40 000,00
6/851200+307000	Kapitaltransfers von privaten Haushalten und privaten Organisationen ohne Erwerbszweck und andere			10 000,00	30 000,00					40 000,00
	Darlehen/Innere Darlehen		630 000,00	255 000,00	0,00	0,00	0,00	0,00	0,00	885 000,00
8167/3	D2-22 ABA Wiesen BA17		260 000,00							260 000,00
8174/6	D2-31 ABA Trennsystem-Stockhofstraße		370 000,00							370 000,00
8169/13	D2-32 Abwasserbeseitigungsanlage Erweiterung 2021			255 000,00						255 000,00
	Finanzierungsleasing		0,00	0,00	0,00	0,00	0,00	0,00	0,00	0,00
	Veräußerung langfristiges Vermögen und sonstiges		0,00	0,00	0,00	0,00	0,00	0,00	0,00	0,00
	Korrektur Einzahlungen VA 2023		0,00	270 000,00	0,00	0,00	0,00	0,00	0,00	270 000,00
Finanzierungsergebnis 1851200			0,00	270 000,00	-270 000,00	0,00	0,00	0,00	0,00	0,00
<i>inklusive Vorjahre (gerundet)</i>				270 000,00	0,00	0,00	0,00	0,00	0,00	

Vorhaben	Vorhabensbezeichnung		RA Vorjahre	VA 2023	VA 2024	Plan 2025	Plan 2026	Plan 2027	Plan 2028	Plan Gesamt (gerundet)
Konto	Bezeichnung									
1859000	BG Erweiterung (2023 bis 2099)									
	Auszahlungen - Investitionen - Mittelverwendung		0,00	300 000,00	150 000,00	0,00	0,00	0,00	0,00	450 000,00
	Anschaffungs- oder Herstellungskosten		0,00	300 000,00	150 000,00	0,00	0,00	0,00	0,00	450 000,00
	5/859000-001000	Grundstücksankäufe		300 000,00	150 000,00					450 000,00
	Einzahlungen - Finanzierung - Mittelaufbringung		0,00	300 000,00	150 000,00	0,00	0,00	0,00	0,00	450 000,00
	Mittel aus Geldfluss aus der operativen Gebarung		0,00	0,00	0,00	0,00	0,00	0,00	0,00	0,00
	Bedarfszuweisungen/KTZ		0,00	0,00	0,00	0,00	0,00	0,00	0,00	0,00
	Haushaltsrücklagen/Zahlungsmittelreserven		0,00	300 000,00	150 000,00	0,00	0,00	0,00	0,00	450 000,00
	6/859000+895001	Entnahmen von allgemeinen Haushaltsrücklagen		300 000,00	150 000,00					450 000,00
	Sonstige Kapitaltransfers und Subventionen		0,00	0,00	0,00	0,00	0,00	0,00	0,00	0,00
	Darlehen/Innere Darlehen		0,00	0,00	0,00	0,00	0,00	0,00	0,00	0,00
	Finanzierungsleasing		0,00	0,00	0,00	0,00	0,00	0,00	0,00	0,00
	Veräußerung langfristiges Vermögen und sonstiges		0,00	0,00	0,00	0,00	0,00	0,00	0,00	0,00
Finanzierungsergebnis 1859000			0,00	0,00	0,00	0,00	0,00	0,00	0,00	0,00
		<i>inklusive Vorjahre (gerundet)</i>		0,00	0,00	0,00	0,00	0,00	0,00	

Vorhaben	Vorhabensbezeichnung	RA Vorjahre	VA 2023	VA 2024	Plan 2025	Plan 2026	Plan 2027	Plan 2028	Plan Gesamt (gerundet)
Konto	Bezeichnung								
1870100	Freibad PV-Anlage u. Wärmepumpe (2023 bis 2024)								
Geplante Gesamtkosten: 110 000,00									
Auszahlungen - Investitionen - Mittelverwendung		0,00	100 000,00	110 000,00	0,00	0,00	0,00	0,00	210 000,00
Anschaffungs- oder Herstellungskosten		0,00	100 000,00	110 000,00	0,00	0,00	0,00	0,00	210 000,00
5/240000-050020	PV - Anlage KIGA		45 000,00						45 000,00
5/831000-050000	Wärmepumpe und PV Anlage		30 000,00	110 000,00					140 000,00
5/852000-050030	PV - Anlage ASZ		25 000,00						25 000,00
Einzahlungen - Finanzierung - Mittelaufbringung		0,00	100 000,00	110 000,00	0,00	0,00	0,00	0,00	210 000,00
Mittel aus Geldfluss aus der operativen Gebarung		0,00	0,00	0,00	0,00	0,00	0,00	0,00	0,00
Bedarfszuweisungen/KTZ		0,00	29 800,00	0,00	0,00	0,00	0,00	0,00	29 800,00
6/240000+301000	Kapitaltransfers von Ländern, Landesfonds und Landeskammern		14 800,00						14 800,00
6/240000+871000	Kapitaltransfers aus Gemeinde- Bedarfszuweisungsmittel		5 000,00						5 000,00
6/831000+871000	Kapitaltransfers aus Gemeinde- Bedarfszuweisungsmittel		5 000,00						5 000,00
6/852000+871000	Kapitaltransfers aus Gemeinde- Bedarfszuweisungsmittel		5 000,00						5 000,00
Haushaltsrücklagen/Zahlungsmittelreserven		0,00	48 200,00	110 000,00	0,00	0,00	0,00	0,00	158 200,00
6/240000+895001	Entnahmen von allgemeinen Haushaltsrücklagen		14 200,00						14 200,00
6/831000+895001	Entnahmen von allgemeinen Haushaltsrücklagen		19 500,00	110 000,00					129 500,00
6/852000+895001	Entnahmen von allgemeinen Haushaltsrücklagen		14 500,00						14 500,00
Sonstige Kapitaltransfers und Subventionen		0,00	22 000,00	0,00	0,00	0,00	0,00	0,00	22 000,00
6/240000+300000	Kapitaltransfers von Bund, Bundesfonds und Bundeskammern		11 000,00						11 000,00
6/831000+300000	Kapitaltransfers von Bund, Bundesfonds und Bundeskammern		5 500,00						5 500,00
6/852000+300000	Kapitaltransfers von Bund, Bundesfonds und Bundeskammern		5 500,00						5 500,00
Darlehen/Innere Darlehen		0,00	0,00	0,00	0,00	0,00	0,00	0,00	0,00
Finanzierungsleasing		0,00	0,00	0,00	0,00	0,00	0,00	0,00	0,00

Vorhaben	Vorhabensbezeichnung								
Konto	Bezeichnung	RA Vorjahre	VA 2023	VA 2024	Plan 2025	Plan 2026	Plan 2027	Plan 2028	Plan Gesamt (gerundet)
	Veräußerung langfristiges Vermögen und sonstiges	0,00	0,00	0,00	0,00	0,00	0,00	0,00	0,00
Finanzierungsergebnis 1870100		0,00	0,00	0,00	0,00	0,00	0,00	0,00	0,00
	<i>inklusive Vorjahre (gerundet)</i>		0,00	0,00	0,00	0,00	0,00	0,00	

Vorhaben	Vorhabensbezeichnung		RA Vorjahre	VA 2023	VA 2024	Plan 2025	Plan 2026	Plan 2027	Plan 2028	Plan Gesamt (gerundet)
Konto	Bezeichnung									
2000002	Sonstige Anschaffungen (2017 bis 2099)									
	Auszahlungen - Investitionen - Mittelverwendung		678 327,24	205 000,00	235 800,00	123 000,00	123 000,00	123 000,00	123 000,00	1 611 100,00
	Anschaffungs- oder Herstellungskosten		678 327,24	205 000,00	235 800,00	123 000,00	123 000,00	123 000,00	123 000,00	1 611 100,00
1/010000-042000	Amtsausstattung		30 894,12	20 000,00	15 000,00	15 000,00	15 000,00	15 000,00	15 000,00	125 900,00
1/010000-070000	Aktivierungsfähige Rechte (immaterielle Vermögenswerte- Lizenzen)		12 071,20	4 000,00	4 000,00	4 000,00	4 000,00	4 000,00	4 000,00	36 100,00
1/180000-042000	Materialankauf		7 761,60	4 000,00	4 000,00	4 000,00	4 000,00	4 000,00	4 000,00	31 800,00
1/211000-042000	Schulmöbel, Lehrmittel		8 370,71	12 000,00	9 000,00	4 000,00	4 000,00	4 000,00	4 000,00	45 400,00
1/240000-042000	Anschaffungen		30 963,64	12 000,00	7 000,00	7 000,00	7 000,00	7 000,00	7 000,00	78 000,00
1/240010-042000	Amts-, Betriebs- und Geschäftsausstattung			4 000,00	5 000,00	1 000,00	1 000,00	1 000,00	1 000,00	13 000,00
1/363000-020000	Ankauf Geräte		900,00							900,00
1/616000-002000	Straßenbauten, Radweg Aufeld- BG Süd		24 408,43	20 000,00						44 400,00
1/640000-005000	Anschaffung Verkehrszeichen und -spiegel		16 531,87	20 000,00	20 000,00	5 000,00	5 000,00	5 000,00	5 000,00	76 500,00
1/815000-006000	Grundstückseinrichtungen, Spielplätze				7 500,00	1 500,00	1 500,00	1 500,00	1 500,00	13 500,00
1/815000-006010	Bäume				2 000,00	2 000,00	2 000,00	2 000,00	2 000,00	10 000,00
1/815000-050000	Anschaffungen (Spielgeräte, Bänke etc.)		36 879,86	25 000,00	10 000,00					71 900,00
1/817000-050000	Sonderanlagen, Erweiterung Urnenwand		50 490,43							50 500,00
1/820000-020000	Maschinen und maschinelle Anlagen				8 300,00					8 300,00
1/820000-030000	Werkzeuge u. sonst. Hilfsmittel		5 753,24	2 000,00	2 000,00	2 000,00	2 000,00	2 000,00	2 000,00	17 800,00
1/820000-040000	Ankauf Fahrzeuge		179 526,47							179 500,00
1/831000-020000	Maschinen und maschinelle Anlagen				4 500,00					4 500,00
1/840000-001000	Ankauf von Grundstücken		8 161,00	5 000,00	3 000,00	3 000,00	3 000,00	3 000,00	3 000,00	28 200,00
1/850000-006000	Erweiterung WVA		73 534,59	12 000,00	70 000,00	12 000,00	12 000,00	12 000,00	12 000,00	203 500,00
1/850000-042000	Betriebsausstattung (Wasserzähler)		68 334,92	25 000,00	20 000,00	20 000,00	20 000,00	20 000,00	20 000,00	193 300,00
1/850000-042100	Überwachungssensore		1 231,00	5 000,00	2 500,00	2 500,00	2 500,00	2 500,00	2 500,00	18 700,00
1/851000-006000	Erweiterung der Abwasserbeseitigung		101 786,03	30 000,00	40 000,00	40 000,00	40 000,00	40 000,00	40 000,00	331 800,00
1/852000-010000	Kosten ASZ		9 310,77							9 300,00
1/853200-042000	Amts-, Betriebs- und Geschäftsausstattung (Bühne)		11 417,36		2 000,00					13 400,00
1/900000-042000	Amtsausstattung			5 000,00						5 000,00

Vorhaben	Vorhabensbezeichnung		RA Vorjahre	VA 2023	VA 2024	Plan 2025	Plan 2026	Plan 2027	Plan 2028	Plan Gesamt (gerundet)
Konto	Bezeichnung									
Einzahlungen - Finanzierung - Mittelaufbringung			229 783,33	0,00	0,00	0,00	0,00	0,00	0,00	229 800,00
Mittel aus Geldfluss aus der operativen Gebarung			229 783,33	0,00	0,00	0,00	0,00	0,00	0,00	229 800,00
2/820000+040000	Fahrzeuge, Verkauf Traktor Steyr		34 583,33							34 600,00
2/840000+001000	Verkauf von Grundstücken		2 700,00							2 700,00
2/859000+001000	Unbebaute Grundstücke (Verkauf Betriebsgrund)		192 500,00							192 500,00
Bedarfszuweisungen/KTZ			0,00	0,00	0,00	0,00	0,00	0,00	0,00	0,00
Haushaltsrücklagen/Zahlungsmittelreserven			0,00	0,00	0,00	0,00	0,00	0,00	0,00	0,00
Sonstige Kapitaltransfers und Subventionen			0,00	0,00	0,00	0,00	0,00	0,00	0,00	0,00
Darlehen/Innere Darlehen			0,00	0,00	0,00	0,00	0,00	0,00	0,00	0,00
Finanzierungsleasing			0,00	0,00	0,00	0,00	0,00	0,00	0,00	0,00
Veräußerung langfristiges Vermögen und sonstiges			0,00	0,00	0,00	0,00	0,00	0,00	0,00	0,00
Finanzierungsergebnis 2000002			-448 543,91	-205 000,00	-235 800,00	-123 000,00	-123 000,00	-123 000,00	-123 000,00	-1 381 300,00
	<i>inklusive Vorjahre (gerundet)</i>			-653 500,00	-889 300,00	-1 012 300,00	-1 135 300,00	-1 258 300,00	-1 381 300,00	

Salden Finanzierungsergebnisse		RA Vorjahre	VA 2023	VA 2024	Plan 2025	Plan 2026	Plan 2027	Plan 2028	Plan Gesamt (gerundet)
1163000	Freiw. Feuerwehren (2017 bis 2099)								
	Auszahlungen - Investitionen - Mittelverwendung	473 841,47	52 000,00	92 000,00	292 000,00	0,00	0,00	600 000,00	1 509 800,00
	Einzahlungen - Finanzierung - Mittelherkunft	473 841,47	52 000,00	92 000,00	292 000,00	0,00	0,00	600 000,00	1 509 800,00
		0,00	0,00	0,00	0,00	0,00	0,00	0,00	0,00
	<i>inklusive Vorjahre (gerundet)</i>		0,00	0,00	0,00	0,00	0,00	0,00	
1240000	Kindergarten (2018 bis 2099)								
	Auszahlungen - Investitionen - Mittelverwendung	0,00	50 000,00	25 000,00	0,00	0,00	0,00	0,00	75 000,00
	Einzahlungen - Finanzierung - Mittelherkunft	0,00	50 000,00	25 000,00	0,00	0,00	0,00	0,00	75 000,00
		0,00	0,00	0,00	0,00	0,00	0,00	0,00	0,00
	<i>inklusive Vorjahre (gerundet)</i>		0,00	0,00	0,00	0,00	0,00	0,00	
1612000	Straßenbau (2017 bis 2099)								
	Auszahlungen - Investitionen - Mittelverwendung	1 441 293,35	444 000,00	697 000,00	370 000,00	370 000,00	370 000,00	370 000,00	4 062 300,00
	Einzahlungen - Finanzierung - Mittelherkunft	1 441 293,35	771 000,00	370 000,00	370 000,00	370 000,00	370 000,00	370 000,00	4 062 300,00
		0,00	327 000,00	-327 000,00	0,00	0,00	0,00	0,00	0,00
	<i>inklusive Vorjahre (gerundet)</i>		327 000,00	0,00	0,00	0,00	0,00	0,00	
1710000	Güterwegebau (2017 bis 2099)								
	Auszahlungen - Investitionen - Mittelverwendung	125 349,80	35 000,00	15 000,00	15 000,00	15 000,00	15 000,00	15 000,00	235 300,00
	Einzahlungen - Finanzierung - Mittelherkunft	125 349,80	35 000,00	15 000,00	15 000,00	15 000,00	15 000,00	15 000,00	235 300,00
		0,00	0,00	0,00	0,00	0,00	0,00	0,00	0,00
	<i>inklusive Vorjahre (gerundet)</i>		0,00	0,00	0,00	0,00	0,00	0,00	
1815000	Infrastruktur Park - Musikpavillion (2018 bis 2099)								
	Auszahlungen - Investitionen - Mittelverwendung	246 844,56	0,00	25 000,00	0,00	0,00	0,00	0,00	271 800,00
	Einzahlungen - Finanzierung - Mittelherkunft	246 844,56	0,00	25 000,00	0,00	0,00	0,00	0,00	271 800,00
		0,00	0,00	0,00	0,00	0,00	0,00	0,00	0,00
	<i>inklusive Vorjahre (gerundet)</i>		0,00	0,00	0,00	0,00	0,00	0,00	
1816000	Öffentliche Beleuchtung Verkabelung, LED Lampen (2018 bis 2099)								
	Auszahlungen - Investitionen - Mittelverwendung	229 017,04	750 000,00	800 000,00	0,00	0,00	0,00	0,00	1 779 000,00
	Einzahlungen - Finanzierung - Mittelherkunft	229 017,04	750 000,00	800 000,00	0,00	0,00	0,00	0,00	1 779 000,00
		0,00	0,00	0,00	0,00	0,00	0,00	0,00	0,00
	<i>inklusive Vorjahre (gerundet)</i>		0,00	0,00	0,00	0,00	0,00	0,00	
1850200	Wasserleitung (2017 bis 2099)								
	Auszahlungen - Investitionen - Mittelverwendung	683 963,11	1 285 000,00	839 000,00	1 964 800,00	0,00	0,00	0,00	4 772 800,00
	Einzahlungen - Finanzierung - Mittelherkunft	827 802,67	1 463 000,00	1 130 000,00	1 352 000,00	0,00	0,00	0,00	4 772 800,00
		143 839,56	178 000,00	291 000,00	-612 800,00	0,00	0,00	0,00	0,00
	<i>inklusive Vorjahre (gerundet)</i>		321 800,00	612 800,00	0,00	0,00	0,00	0,00	

Salden Finanzierungsergebnisse		RA Vorjahre	VA 2023	VA 2024	Plan 2025	Plan 2026	Plan 2027	Plan 2028	Plan Gesamt (gerundet)
1851200	Kanal (Erweit., Sanierung) (2017 bis 2099)								
	Auszahlungen - Investitionen - Mittelverwendung	1 217 722,82	265 000,00	400 000,00	0,00	0,00	0,00	0,00	1 882 700,00
	Einzahlungen - Finanzierung - Mittelherkunft	1 217 722,82	535 000,00	130 000,00	0,00	0,00	0,00	0,00	1 882 700,00
		0,00	270 000,00	-270 000,00	0,00	0,00	0,00	0,00	0,00
	<i>inklusive Vorjahre (gerundet)</i>		270 000,00	0,00	0,00	0,00	0,00	0,00	
1859000	BG Erweiterung (2023 bis 2099)								
	Auszahlungen - Investitionen - Mittelverwendung	0,00	300 000,00	150 000,00	0,00	0,00	0,00	0,00	450 000,00
	Einzahlungen - Finanzierung - Mittelherkunft	0,00	300 000,00	150 000,00	0,00	0,00	0,00	0,00	450 000,00
		0,00	0,00	0,00	0,00	0,00	0,00	0,00	0,00
	<i>inklusive Vorjahre (gerundet)</i>		0,00	0,00	0,00	0,00	0,00	0,00	
1870100	Freibad PV-Anlage u. Wärmepumpe (2023 bis 2024)								
	Auszahlungen - Investitionen - Mittelverwendung	0,00	100 000,00	110 000,00	0,00	0,00	0,00	0,00	210 000,00
	Einzahlungen - Finanzierung - Mittelherkunft	0,00	100 000,00	110 000,00	0,00	0,00	0,00	0,00	210 000,00
		0,00	0,00	0,00	0,00	0,00	0,00	0,00	0,00
	<i>inklusive Vorjahre (gerundet)</i>		0,00	0,00	0,00	0,00	0,00	0,00	
Saldo Investive Einzelvorhaben		143 839,56	775 000,00	-306 000,00	-612 800,00	0,00	0,00	0,00	0,00
	<i>inklusive Vorjahre (gerundet)</i>		918 800,00	612 800,00	0,00	0,00	0,00	0,00	
2000002	Sonstige Anschaffungen (2017 bis 2099)								
	Auszahlungen - Investitionen - Mittelverwendung	678 327,24	205 000,00	235 800,00	123 000,00	123 000,00	123 000,00	123 000,00	1 611 100,00
	Einzahlungen - Finanzierung - Mittelherkunft	229 783,33	0,00	0,00	0,00	0,00	0,00	0,00	229 800,00
		-448 543,91	-205 000,00	-235 800,00	-123 000,00	-123 000,00	-123 000,00	-123 000,00	-1 381 300,00
	<i>inklusive Vorjahre (gerundet)</i>		-653 500,00	-889 300,00	-1 012 300,00	-1 135 300,00	-1 258 300,00	-1 381 300,00	
Saldo Sonstige Investitionen		-448 543,91	-205 000,00	-235 800,00	-123 000,00	-123 000,00	-123 000,00	-123 000,00	-1 381 300,00
	<i>inklusive Vorjahre (gerundet)</i>		-653 500,00	-889 300,00	-1 012 300,00	-1 135 300,00	-1 258 300,00	-1 381 300,00	
Saldo der gesamten Investitionstätigkeit		-304 704,35	570 000,00	-541 800,00	-735 800,00	-123 000,00	-123 000,00	-123 000,00	-1 381 300,00
	<i>inklusive Vorjahre (gerundet)</i>		265 300,00	-276 500,00	-1 012 300,00	-1 135 300,00	-1 258 300,00	-1 381 300,00	

Personaldaten iSd ÖStp (Anlage 4)

Gruppe 1 - gesamt	Dienstverhältnis zu Gemeinde, dienstleistend in einer Dienststelle, bezahlt aus dem Budget von Gemeinde		Personalaufwendungen				
			davon melden Gemeinden optional				gesamt
	Köpfe ³⁾	VBÄ ³⁾	Bezüge (Unterklasse 50-52)	Nebengebühren (Unterklasse 56)	Dienstgeber- beiträge (Unterklasse 58)	Weitere Aufwendungen	Kontenklasse 5 ²⁾
Beamtinnen und Beamte	k.A.	k.A.	0,00				
Vertragsbedienstete	58,00	43,46	2 010 500,00				
KV-Bedienstete (Kollektivvertrag)	k.A.	k.A.	0,00				
Nicht zuordenbar	k.A.	k.A.					
Summe	58,00	43,46	2 010 500,00	105 700,00	511 600,00	700,00	2 628 500,00
darunter (Teilmengen der Gruppe 1)			Länder und Gemeinden melden optional				
	Köpfe ³⁾	VBÄ ³⁾	Bezüge (Unterklasse 50-52)	Nebengebühren (Unterklasse 56)	Dienstgeber- beiträge (Unterklasse 58)	Weitere Aufwendungen	Kontenklasse 5 ²⁾
Musikschullehrerinnen und -lehrer	k.A.	k.A.					
Elementarpädagoginnen und -pädagogen	k.A.	k.A.					
Bedienstete nicht-ausgliederter Krankenanstalten	k.A.	k.A.					
Lehrlinge	k.A.	k.A.					
Summe	k.A.	k.A.					

Gruppe 2 - gesamt	Dienstverhältnis zu Gemeinde, nicht dienstleistend bei Gemeinde ¹⁴ , bezahlt aus dem Budget von Gemeinde		Personalaufwendungen				
	Köpfe ³⁾	VBÄ ³⁾	davon melden Gemeinden optional				gesamt
			Bezüge (Unterklasse 50-52)	Nebengebühren (Unterklasse 56)	Dienstgeber- beiträge (Unterklasse 58)	Weitere Aufwendungen	Kontenklasse 5 ²⁾
Beamtinnen und Beamte	k.A.	k.A.					
Vertragsbedienstete	k.A.	k.A.					
Nicht zuordenbar	k.A.	k.A.					
Summe	k.A.	k.A.					

Beamtinnen und Beamte - Pensionistinnen und Pensionisten zum 31.12.2024			
	Köpfe ³⁾	Ø-Pensions- höhe / Mt. ⁴⁾	
Ruhegenussbezieherinnen und -bezieher	1,0		
Hinterbliebene ⁵⁾	1,0		
Neue Ruhegenussbezieherinnen und -bezieher im Bezugsjahr 2024			
	Köpfe ³⁾	Ø-Pensions- antrittsalter	Ø-Pensions- höhe / Mt. ⁴⁾
Alterspension ⁶⁾			
Dienstunfähigkeit ⁷⁾			
vorzeitige Pensionierung mit Abschlag ⁸⁾			
vorzeitige Pensionierung ohne Abschlag ⁹⁾			
Pensionierungen gesamt	0,0	0,0	0,0
Gesamter Pensionsaufwand für das Bezugsjahr 2024	0,00		
1) gemäß den Vorgaben in Artikel 14 Abs. 2 lit. c ÖStP 2012 2) Personalrückstellungen und Sachbezüge sind in diese Anlage nicht aufzunehmen 3) Aus Datenschutzgründen wird dieses Feld erst ab 6 betroffenen Personen ausgewiesen 4) Durchschnittspension im Dezember laut Personalstatistik-Festlegungen ohne Sonderzahlungen, ohne Pflegegeld und ohne sonstige Transferleistungen; brutto 5) Witwen-, Witwer-, Waisenversorgungsbezüge und vergleichbare Leistungen 6) Ruhebezüge aufgrund eines Übertritts in den Ruhestand oder einer vergleichbaren Regelung iSd § 13 BDG 1979 7) Ruhebezüge aufgrund einer Ruhestandsversetzung wegen dauernder Dienstunfähigkeit iSd § 14 BDG 1979 8) Ruhebezüge aufgrund einer vorzeitigen Ruhestandsversetzung mit Abschlag iSd §§ 15b, 15c oder 236d BDG 1979 9) Ruhebezüge aufgrund einer vorzeitigen Ruhestandsversetzung ohne Abschlag 10) Inkl. Musikschullehrerinnen und -lehrer sowie Elementarpädagoginnen und -pädagogen 11) Darunter sind Personalgestellungen bei Beteiligungen iSd § 23 VRV 2015 sowie sonstige Personalgestellungen, zB bei anderen Gebietskörperschaften und Körperschaften öffentlichen Rechts zu verstehen.			

Nachweis über Transferzahlungen (Anlage 6a)

Haushaltskonto	Bezeichnung Ansatz	Bezeichnung Post	Summe Einzahlungen	Summe Auszahlungen
Transferzahlungen von/an Bund, Bundesfonds, Bundeskammern				
	Gesamtsumme Transferzahlungen von/an Bund, Bundesfonds, Bundeskammern		5 516 600,00	0,00
	Summe Kapitaltransfers		101 900,00	0,00
	Summe Transfers		5 414 700,00	0,00
2/021000+816000	Statistisches Amt	Ersätze für statistische Erhebungen	100,00	
2/273000+860000	Volksbüchereien	Kapitaltransfer von Bund (BVÖ)	2 500,00	
2/850000+300000	Wasserversorgung	Kapitaltransfers von Bund, Bundesfonds und Bundeskammern (Barwert)	5 900,00	
2/850000+860100	Wasserversorgung	Zuschuss BA10 D2-27	2 500,00	
2/850000+860400	Wasserversorgung	Zuschuss BA06 D2-24	4 300,00	
2/851000+300000	Abwasserbeseitigung	Kapitaltransfers von Bund, Bundesfonds und Bundeskammern (Barwert)	46 100,00	
2/851000+860400	Abwasserbeseitigung	Zuschuss BA08+10 D2-09	21 700,00	
2/851000+860500	Abwasserbeseitigung	Zuschuss BA07 D2-10	23 600,00	
2/851000+860600	Abwasserbeseitigung	Zuschuss BA09+12 D2-11	4 600,00	
2/851000+860700	Abwasserbeseitigung	Zuschuss BA12 D2-02	3 700,00	
2/851000+860800	Abwasserbeseitigung	Zuschuss BA14 (D2-03)	3 300,00	
2/851000+860900	Abwasserbeseitigung	Zuschuss BA 15	1 400,00	
2/925000+859400	Ertragsanteile an gemeinsch. Bundesabg.	Abg. Ertragsanteile n. Bevolk.schl. + KEST	5 312 000,00	
2/941000+860000	Sonstige Finanzzuweisungen nach dem FAG	Finanzzuw. Par. 24 Abs. 2 FAG 2017	25 000,00	
2/944000+860000	Zuschüsse nach dem Katastrophenfondsgesetz	Lfd. Transferzahlg. von Bund Katastrophenf.	10 000,00	
6/816000+300000	Öffentliche Beleuchtung	Kapitaltransfers von Bund, Bundesfonds und Bundeskammern (KIG 2020)	49 900,00	
Transferzahlungen von/an Länder, Landesfonds, Landesammern				
	Gesamtsumme Transferzahlungen von/an Länder, Landesfonds, Landesammern		621 700,00	1 598 500,00
	Summe Kapitaltransfers		11 600,00	0,00
	Summe Transfers		610 100,00	1 598 500,00
2/010000+816000	Gemeindeamt	Kostenbeiträge (-Ersätze) f. sonst. Leist.	12 800,00	
2/024000+816000	Wahlamt	Kostenbeiträge für Wahlen	6 000,00	
2/211000+827000	Volksschulen	Personalkostenersätze	10 000,00	
2/211000+861000	Volksschulen	Zinsenzuschuss Schul.- u. KG Fonds	2 400,00	
2/211010+861000	Schulische Nachmittagsbetreuung	Personalförd. Tagesbetreuung Land NÖ	27 000,00	
2/240000+816000	Kindergärten	Kostenersätze f. sonst. Leistungen	13 800,00	
2/240000+861000	Kindergärten	Zinsenzuschuss KG Stockhof Gr. 3	5 800,00	
2/240000+861010	Kindergärten	Transfers von Ländern (Förd. NÖ Ferienbetreuung KIGA, etc.)	6 300,00	
2/240000+861100	Kindergärten	Zinsenzuschuss D1-06	400,00	
2/240000+861200	Kindergärten	Zinsenzuschuss Stockhof Gr. 4	8 000,00	
2/240000+861300	Kindergärten	Zinsenzuschuss D1-05 (Aufeld neu)	2 900,00	
2/240010+861000	Kleinkinderbetreuung	Transfers von Ländern, Landesfonds und Landesammern	60 000,00	

Haushaltskonto	Bezeichnung Ansatz	Bezeichnung Post	Summe Einzahlungen	Summe Auszahlungen
Transferzahlungen von/an Länder, Landesfonds, Landeskammern				
	Gesamtsumme Transferzahlungen von/an Länder, Landesfonds, Landeskammern		621 700,00	1 598 500,00
	Summe Kapitaltransfers		11 600,00	0,00
	Summe Transfers		610 100,00	1 598 500,00
2/273000+861000	Volksbüchereien	Transfers von Ländern, Landesfonds und Landeskammern	1 500,00	
2/320000+861000	Ausbildung in Musik und Darstell. Kunst	Transfers von Ländern, Landesfonds und Landeskammern	1 000,00	
2/363000+861000	Altstadterhaltung und Ortsbildpflege	Förderung Stadterneuerung	5 000,00	
2/423000+861000	Essen auf Rädern	Subventionen Land für Essen auf Rädern	10 000,00	
2/512000+861000	Sonst. Medizinische Beratung und Betreuung	Transfers von Ländern, Landesfonds und Landeskammern	200,00	
2/921000+861000	Zwischen Ländern u. Gden. geteilte Abgaben	Transfers von Ländern, Landesfonds und Landeskammern	2 000,00	
6/163000+301040	Freiwillige Feuerwehren	Subvention LFWVB M.Jeutend.-Mauterheim	6 600,00	
6/163000+871160	Freiwillige Feuerwehren	Bedarfszuweisung (Ust- Erstatt. M. Jeutendorf-Mauterheim)	10 000,00	
6/612000+871000	Gemeindestraßen	Bedarfszuweisungen	370 000,00	
6/710000+301000	Land- und forstwirtschaftlicher Wegebau	Kapitaltransfers von Agrarbezirksbehörde	5 000,00	
6/710000+871000	Land- und forstwirtschaftlicher Wegebau	Bedarfszuweisungen	5 000,00	
6/816000+871000	Öffentliche Beleuchtung	Kapitaltransfers aus Gemeinde-Bedarfszuweisungsmittel	50 000,00	
1/220000-751000	Berufsbildende Pflichtschulen	Berufsschülerhaltungsbeitrag		178 700,00
1/419000-751000	Sonstige Einrichtungen und Maßnahmen	Wohnsitzgemeindebeitrag SHG		40 100,00
1/419000-751100	Sonstige Einrichtungen und Maßnahmen	Sozialhilfeumlage		1 140 000,00
1/439000-751000	Sonstige Einrichtungen und Maßnahmen	Kinder- u. Jugendhilfeumlage		217 700,00
1/510000-751000	Medizinische Bereichsversorgung	GDE-ärztlicher Dienst Pens.beitrag		22 000,00
Transferzahlungen von/an Gemeinden, Gemeindeverbände, Gemeindefonds				
	Gesamtsumme Transferzahlungen von/an Gemeinden, Gemeindeverbände, Gemeindefonds		0,00	2 860 800,00
	Summe Kapitaltransfers		0,00	0,00
	Summe Transfers		0,00	2 860 800,00
1/000000-752000	Gewählte Gemeindeorgane	Beitrag Pensionsverband		37 500,00
1/022000-752000	Standesamt u. Staatsbürgerschaft	Standesamts- u. Staatsbgsch.beitrag		79 600,00
1/080000-752000	Pensionen	Beitrag Pensionsverband		88 300,00
1/212000-752000	Neue Mittelschulen	Transfers an Gemeinden, Gemeindeverbände (Umlagen Mittelschulgemeinden)		386 000,00
1/213000-752000	Sonderschulen	Transfers an Gemeinden, Gemeindeverbände (Schulumlagen)		69 200,00
1/240010-752000	Kleinkinderbetreuung	Transfers an Gemeinden (Ersatzleistungen TBE)		8 500,00
1/320000-752000	Ausbildung in Musik und Darstell. Kunst	Musikschulverbandsbeitrag		332 700,00
1/562000-752000	Beitrag der Gemeinde zum Krankenanstaltensprengel	Beitrag NÖKAS		1 776 900,00
1/562100-752000	Krankenanstalten anderer Rechtsträger	NÖKAS Verwaltungsaufwand		100,00
1/920000-752000	Ausschließliche Gemeindeabgaben	Kosten Abgabeneinhebungsverband		82 000,00

Haushaltskonto	Bezeichnung Ansatz	Bezeichnung Post	Summe Einzahlungen	Summe Auszahlungen
Transferzahlungen von/an Sozialversicherungsträger				
	Gesamtsumme Transferzahlungen von/an Sozialversicherungsträger		0,00	0,00
	Summe Kapitaltransfers		0,00	0,00
	Summe Transfers		0,00	0,00
Transferzahlungen von/an sonst. Träger des öffentlichen Rechts				
	Gesamtsumme Transferzahlungen von/an sonst. Träger des öffentlichen Rechts		37 700,00	0,00
	Summe Kapitaltransfers		37 700,00	0,00
	Summe Transfers		0,00	0,00
6/163000+303040	Freiwillige Feuerwehren	Eigenleistung FF M. Jeutendorf-Mauterheim	37 700,00	
Gesamtsumme			6 176 000,00	4 459 300,00

Nachweis über Haushaltsrücklagen und Zahlungsmittelreserven
(Anlage 6b)

Haushaltsrücklagen			Rücklagenstand			Rücklagenstand	Zahlungsmittelreserven		
Nr.	Verwendungszweck	Ansatz	31.12.2023	Zuweisungen	Entnahmen	31.12.2024	31.12.2023	31.12.2024	Konto-/Sparbuchnummer
8/9990934/00001	R-1 Kanalarücklage Sparbuch Raiba 34.442.376	851000	107 600,00		100 000,00	7 600,00	107 631,16	107 631,16	ZW 20 294020 AT79 3258 5000 3444 2376
8/9990934/00002	R-2 Wasserleitungsrücklage Sparbuch Raiba 34.475.921	850000	234 900,00			234 900,00	260 066,34	260 066,34	ZW 21 294021 AT53 3258 5000 3447 5921
8/9990934/00003	R-4 Abfertigungs- u. Jubiläumsrücklage Sparbuch Raiba 34.488.601	912000	522 000,00		175 600,00	346 400,00	502 502,21	502 502,21	ZW 23 294023 AT06 3258 5000 3448 8601
Zweckgebundene Haushaltsrücklagen			864 500,00	0,00	275 600,00	588 900,00	870 199,71	870 199,71	
8/9990935/00001	R-3 Allgemeine Haushaltsrücklage Sparbuch Raiba 34.447.920	912000	1 548 400,00		1 451 200,00	97 200,00	1 697 440,30	1 697 440,30	ZW 22 295022 AT62 3258 5000 3444 7920
8/9990935/00002	R-5 Allgemeine Haushaltsrücklage Konto VB AT38 4715 0330 0456 0000	912000	451 400,00		150 000,00	301 400,00	498 407,50	498 407,50	ZW 24 295024 AT38 4715 0330 0456 0000
Allgemeine Haushaltsrücklagen			1 999 800,00	0,00	1 601 200,00	398 600,00	2 195 847,80	2 195 847,80	
Gesamtsummen			2 864 300,00	0,00	1 876 800,00	987 500,00	3 066 047,51	3 066 047,51	

Einzelnachweis über Finanzschulden und Schuldendienst
(Anlage 6c)

Darlehen/Darlehensgeber Verwendung/Staat Aktenzahl	Laufzeit Währung/Zinssatz Ansatz	Darlehenshöhe Gesamt	Buchwert 31.12.2023	Zugang	Tilgung	Zinsen	Summe Schuldendienst	Schuldendienst- ersätze	Buchwert 31.12.2024	Netto Schuldendienst
1. Darlehen für Investitionszwecke										
1.1. ... von Trägern des öffentlichen Rechts										
1.1.1. ... von Bund, Bundesfonds, Bundeskammern										
1.1.2. ... von Ländern, Landesfonds, Landesammern										
8173/1 NÖ Wasserwirtschaftsfor D2-03, NÖ Wasserwirtschaftsfonds ABA BA 14, Kto. 602518043/AT 851000	2009 - 2040 EUR/1,000%	43 543,30	43 500,00					3 300,00	43 500,00	-3 300,00
8173/2 NÖ Wasserwirtschaftsfor D2-06, NÖ WWF ABA BA09, Kto. 602504832/AT 851000	2004 - 2031 EUR/1,000%	100 564,50	100 600,00						100 600,00	
8173/3 NÖ Wasserwirtschaftsfor D2-08, NÖ Wasserwirtschaftsfonds WVA BA08, Kto. 602500187/AT 850000	2002 - 2032 EUR/1,000%	39 440,63	39 400,00						39 400,00	
8173/4 NÖ Wasserwirtschaftsfor D2-12, NÖWWF ABA BA15, Kto. 602523705/AT 851000	2013 - 2043 EUR/1,000%	47 247,91	47 200,00						47 200,00	
8173/5 NÖ Wasserwirtschaftsfor D2-15, NÖ Wasserwirtschaftsfonds ABA BA08+10, Kto. 602501418+602503755/AT 851000	2003 - 2032 EUR/1,000%	245 634,92	245 600,00						245 600,00	
8173/6 NÖ Wasserwirtschaftsfor D2-17, NÖ WWF ABA BA12 BG, 602515826/AT 851000	2008 - 2037 EUR/1,000%	123 569,21	123 600,00						123 600,00	
8173/7 NÖ Wasserwirtschaftsfor D2-21, NÖ WWF BG Erweit. Stufe 1, WVA BA09, 602507122/AT 850100	2004 - 2037 EUR/1,000%	45 924,58	45 900,00						45 900,00	

Darlehen/Darlehensgeber Verwendung/Staat Aktenzahl	Laufzeit Währung/Zinssatz Zinsindikator	Darlehenshöhe Gesamt	Buchwert 31.12.2023	Zugang	Tilgung	Zinsen	Summe Schuldendienst	Schuldendienst- ersätze	Buchwert 31.12.2024	Netto Schuldendienst
8173/8 NÖ Wasserwirtschaftsfor D2-28, NÖ WWF WVA BA10 Mechters, Kto. 602505766/AT 850100	2004 - 2033 EUR/1,000%	51 541,68	51 500,00						51 500,00	
1.1.3. ... von Gemeinden, Gemeindeverbänden, Gemeindefonds										
1.1.4. ... von Sozialversicherungsträgern										
1.1.5. ... von sonstigen Trägern des öffentlichen Rechts										
1.2. ... von Beteiligungen der Gebietskörperschaft (ohne Finanzunternehmungen)										
1.3. ... von Unternehmen (ohne Beteiligungen und ohne Finanzunternehmungen)										
1.4. ... von Finanzunternehmen										
1.4.1. ... von Finanzunternehmen im Inland										
1394/1 Darlehensgeber unbekar D2-01, WVA Furth-Reith, Weisching, St.Peter am Anger/AT 850000	2023 - 2048 EUR/2,000% euribor6m	2 120 000,00	1 200 000,00	1 120 000,00	89 200,00	85 800,00	175 000,00		2 230 800,00	175 000,00
8158/1 Bausparkasse der österr. D1-05 Kindergarten Aufeld (Grundk.+Bau), ab 19 Erste Bank AG AT962011182992300701, AT22500, Bauspark.d.Spark. 510000405-4.510000679-0 /AT 240000	2007 - 2032 EUR/4,195% euribor6m	1 185 000,00	474 600,00		47 400,00	21 400,00	68 800,00	2 900,00	427 200,00	65 900,00
8158/2 Bausparkasse der österr. D2-02 Kanal BA 12 - BG Erweiterung, ab 2019 Erste Bank AG, Bauspark. d. Spark. 510000403-8, 510000681-2/AT 851000	2007 - 2028 EUR/4,195% euribor6m	650 000,00	146 300,00		32 500,00	7 400,00	39 900,00	3 700,00	113 800,00	36 200,00
8167/1 Volksbank Niederösterre D1-02, Kindergarten Stockhof Gr. 4, VB Böheimkirchen, AT944715050003372104/AT 240000	2017 - 2042 EUR/0,750% euribor6m	200 000,00	158 300,00		8 400,00	7 500,00	15 900,00	8 000,00	149 900,00	7 900,00

Voranschlag 2024

Marktgemeinde Böheimkirchen

Einzelnachweis über Finanzschulden und Schuldendienst (Anlage 6c)

Darlehen/Darlehensgeber	Laufzeit	Darlehenshöhe	Buchwert	Zugang	Tilgung	Zinsen	Summe	Schuldendienst-	Buchwert	Netto
Verwendung/Staat	Währung/Zinssatz	Gesamt	31.12.2023				Schuldendienst	ersätze	31.12.2024	Schuldendienst
Aktenzahl	Ansatz	Zinsindikator								
8167/2 Volksbank Niederösterre	2018 - 2042		440 000,00		18 300,00	10 700,00	29 000,00		194 200,00	29 000,00
D2-05 WVA Wiesen BA15,	EUR/4,395%									
Volksbank Böheimkirchen,										
AT67471505000372105/AT										
850000	euribor6m									
8167/3 Volksbank Niederösterre	2019 - 2042		900 000,00		37 500,00	35 600,00	73 100,00		675 000,00	73 100,00
D2-22 ABA Wiesen BA17,	EUR/0,625%									
Volksbank NÖ - Böheimkirchen,										
AT404715050003372106/AT										
851000	euribor6m									
8167/4 Volksbank Niederösterre	2019 - 2042		160 000,00		6 700,00	6 300,00	13 000,00		120 000,00	13 000,00
D2-25, ABA BA16 Rosengasse,	EUR/0,750%									
BG, Volksbank NÖ Mitte,										
AT134715050003372107/AT										
851000	euribor6m									
8169/2 BAWAG P.S.K. Bank für	2009 - 2034		980 000,00		39 700,00	21 800,00	61 500,00	400,00	396 800,00	61 100,00
D1-06, Kindergarten Aufeld 2,	EUR/4,756%									
PSK AT376000000540-										
026,033/AT										
240000	euribor6m									
8169/3 BAWAG P.S.K. Bank für	2014 - 2034		1 000 000,00		50 400,00	27 800,00	78 200,00		503 100,00	78 200,00
D1-07, Bürgerzentrum, PSK	EUR/4,915%									
AT33 6000 0005 4005 7630/AT										
010000										
8169/7 BAWAG P.S.K. Bank für	2000 - 2027		1 453 456,68		66 300,00	13 500,00	79 800,00	21 700,00	204 000,00	58 100,00
D2-09, Kanalbau BA08, PSK	EUR/4,570%									
AT16600000000115.5230/AT										
851000										
8169/8 BAWAG P.S.K. Bank für	2000 - 2026		685 046,26		30 200,00	4 600,00	34 800,00	4 600,00	61 000,00	30 200,00
D2-11, ABA BA09+BA11, PSK	EUR/4,570%									
AT486000000001152714/AT										
851000										
8169/11 BAWAG P.S.K. Bank fü	2014 - 2034		850 000,00		32 900,00	18 100,00	51 000,00		445 300,00	51 000,00
D2-30, Neubau Polizeigebäude,	EUR/4,915%									
PSK AT82 6000 0005 4005										
7621, 540065217/AT										
853000										

Voranschlag 2024

Marktgemeinde Böheimkirchen

Einzelnachweis über Finanzschulden und Schuldendienst (Anlage 6c)

Darlehen/Darlehensgeber Verwendung/Staat Aktenzahl	Laufzeit Währung/Zinssatz Zinsindikator	Darlehenshöhe Gesamt	Buchwert 31.12.2023	Zugang	Tilgung	Zinsen	Summe Schuldendienst	Schuldendienst- ersätze	Buchwert 31.12.2024	Netto Schuldendienst
8169/12 BAWAG P.S.K. Bank für D1-04 Straßenbau 2019, Straßenbau 2019, PSK AT976000000540083347/AT 612000	2019 - 2029 EUR/4,380% euribor6m	500 000,00	377 200,00		70 000,00	21 000,00	91 000,00		307 200,00	91 000,00
8169/13 BAWAG P.S.K. Bank für D2-32 Abwasserbeseitigungsanlage Erweiterung 2021, BAWAG AT856000000540106843/AT 851000	2021 - 2046 EUR/0,325% euribor6m	270 000,00	259 200,00		11 700,00	13 500,00	25 200,00		247 500,00	25 200,00
8169/14 BAWAG P.S.K. Bank für D2-33 Erweiterung der ärztlichen , Versorgungseinrichtung und Bewegungsraum, BAWAG AT106000000540106835/AT 853030	2021 - 2036 EUR/4,095% euribor6m	315 000,00	273 000,00		21 000,00	13 700,00	34 700,00		252 000,00	34 700,00
8170/1 RAIFFEISENLANDESBANK D1-08, Bürgerzentrum mit Veranstaltungsebene Neu, Raiff. Landesbank AT873200042100659227/AT 010000	2015 - 2040 EUR/0,790% euribor6m	7 500 000,00	5 937 500,00		312 500,00	326 600,00	639 100,00		5 625 000,00	639 100,00
8174/1 Raiffeisenbank Region S D2-04, Darlehen Kanal BA15 (O.H. Gemsd. etc.), Raiba AT793258520004400990/AT 851000	2012 - 2037 EUR/4,646% euribor6m	690 000,00	386 400,00		27 600,00	19 300,00	46 900,00	1 400,00	358 800,00	45 500,00
8174/2 Raiffeisenbank Region S D2-10, Kanalbau BA07 (Reith, Hinterberg), Raiba Bhk AT343258501624430035 Kommunalkred./AT 851000	1998 - 2024 EUR/2,500% SMR Bund	1 090 092,51	46 000,00		46 000,00	3 000,00	49 000,00	23 600,00		25 400,00

Darlehen/Darlehensgeber Verwendung/Staat Aktenzahl	Laufzeit Währung/Zinssatz Zinsindikator	Darlehenshöhe Gesamt	Buchwert 31.12.2023	Zugang	Tilgung	Zinsen	Summe Schuldendienst	Schuldendienst- ersätze	Buchwert 31.12.2024	Netto Schuldendienst
8174/5 Raiffeisenbank Region S D2-18 WVA Neustiftgasse und Ringschluss, Bahnhofstraße und Stockhofstraße, Raiba AT17 3258 5203 0440 0990/AT 850000	2020 - 2035 EUR/4,206% euribor6m	360 000,00	316 800,00		14 400,00	15 800,00	30 200,00		302 400,00	30 200,00
8174/6 Raiffeisenbank Region S D2-31 ABA Trennsystem- Stockhofstraße, Raiba AT26 3258 5201 0440 0990/AT 851000	2020 - 2040 EUR/4,206% euribor6m	370 000,00	325 600,00		14 800,00	16 300,00	31 100,00		310 800,00	31 100,00
8174/7 Raiffeisenbank Region S D1-13 Straßenbau 2020, Raiba AT70 3258 5202 0440 0990/AT 612000	2020 - 2035 EUR/4,206% euribor6m	360 000,00	312 000,00		24 000,00	15 600,00	39 600,00		288 000,00	39 600,00
1.4.2. ... von Finanzunternehmen im Ausland										
1.5. ... von Sonstigen										
8180/1 . PV-Anlage FF Bhk 2 Darlehen für PV-Anlage 2/AT 870000	2021 - 2031 EUR/1,500%	1 080,00	900,00		100,00	100,00	200,00		800,00	200,00
8181/1 . PV-Anlage FF Bhk 4 Darlehen für PV-Anlage 4/AT 870000	2021 - 2031 EUR/1,500%	1 780,00	1 400,00		200,00	100,00	300,00		1 200,00	300,00
8182/1 . PV-Anlage FF Bhk 17 Darlehen für PV-Anlage 17/AT 870000	2021 - 2031 EUR/1,500%	1 080,00	900,00		100,00	100,00	200,00		800,00	200,00
8183/1 . PV-Anlage FF Bhk 16 Darlehen für PV-Anlage 16/AT 870000	2021 - 2031 EUR/1,500%	2 140,00	1 700,00		200,00	100,00	300,00		1 500,00	300,00
8184/1 . PV-Anlage FF Bhk 1 Darlehen für PV-Anlage 1/AT 870000	2021 - 2031 EUR/1,500%	2 140,00	1 700,00		200,00	100,00	300,00		1 500,00	300,00

Darlehen/Darlehensgeber Verwendung/Staat Aktenzahl	Laufzeit Währung/Zinssatz Zinsindikator	Darlehenshöhe Gesamt	Buchwert 31.12.2023	Zugang	Tilgung	Zinsen	Summe Schuldendienst	Schuldendienst- ersätze	Buchwert 31.12.2024	Netto Schuldendienst
8185/1 . PV-Anlage FF Bhk 19 Darlehen für PV-Anlage 19/AT 870000	2021 - 2031 EUR/1,500%	2 140,00	1 700,00		200,00	100,00	300,00		1 500,00	300,00
8186/1 . PV-Anlage FF Bhk 18 Darlehen für PV-Anlage 18/AT 870000	2021 - 2031 EUR/1,500%	1 080,00	900,00		100,00	100,00	200,00		800,00	200,00
8187/1 . PV-Anlage FF Bhk 9 Darlehen für PV-Anlage 9/AT 870000	2021 - 2031 EUR/1,500%	360,00	300,00			100,00	100,00		300,00	100,00
8188/1 . PV-Anlage FF Bhk 6 Darlehen für PV-Anlage 6/AT 870000	2021 - 2031 EUR/1,500%	1 080,00	900,00		100,00	100,00	200,00		800,00	200,00
8189/1 . PV-Anlage FF Bhk 7 Darlehen für PV-Anlage 7/AT 870000	2021 - 2031 EUR/1,500%	1 080,00	900,00		100,00	100,00	200,00		800,00	200,00
8205/1 . PV-Anlage FF Bhk 8 Darlehen für PV-Anlage 8/AT 870000	2021 - 2031 EUR/1,500%	1 080,00	900,00		100,00	100,00	200,00		800,00	200,00
8223/1 . PV-Anlage FF Bhk 5 Darlehen für PV-Anlage 5/AT 870000	2021 - 2031 EUR/1,500%	360,00	300,00			100,00	100,00		300,00	100,00
8224/1 . PV-Anlage FF Bhk 3 Darlehen für PV-Anlage 3/AT 870000	2021 - 2031 EUR/1,500%	1 080,00	900,00		100,00	100,00	200,00		800,00	200,00
8225/1 . PV-Anlage FF Bhk 13 Darlehen für PV-Anlage 13/AT 870000	2021 - 2031 EUR/1,500%	1 080,00	900,00		100,00	100,00	200,00		800,00	200,00
8226/1 . PV-Anlage FF Bhk 12 Darlehen für PV-Anlage 12/AT 870000	2021 - 2031 EUR/1,500%	1 080,00	900,00		100,00	100,00	200,00		800,00	200,00

Darlehen/Darlehensgeber Verwendung/Staat Aktenzahl	Laufzeit Währung/Zinssatz Zinsindikator	Darlehenshöhe Gesamt	Buchwert 31.12.2023	Zugang	Tilgung	Zinsen	Summe Schuldendienst	Schuldendienst- ersätze	Buchwert 31.12.2024	Netto Schuldendienst
8227/1 . PV-Anlage FF Bhk 10 Darlehen für PV-Anlage 10/AT 870000	2021 - 2031 EUR/1,500%	1 080,00	900,00		100,00	100,00	200,00		800,00	200,00
8228/1 . PV-Anlage FF Bhk 11 Darlehen für PV-Anlage 11/AT 870000	2021 - 2031 EUR/1,500%	1 080,00	900,00		100,00	100,00	200,00		800,00	200,00
8229/1 . PV-Anlage FF Bhk 14 Darlehen für PV-Anlage 14/AT 870000	2021 - 2031 EUR/1,500%	1 080,00	900,00		100,00	100,00	200,00		800,00	200,00
8230/1 . PV-Anlage FF Bhk 15 Darlehen für PV-Anlage 15/AT 870000	2021 - 2031 EUR/1,500%	1 080,00	900,00		100,00	100,00	200,00		800,00	200,00
Zwischensumme			13 810 400,00	1 120 000,00	1 003 600,00	707 200,00	1 710 800,00	69 600,00	13 926 800,00	1 641 200,00

2. Finanzschulden für den laufenden Aufwand**2.1. ... von Trägern des öffentlichen Rechts****2.1.1. ... von Bund, Bundesfonds, Bundeskammern****2.1.2. ... von Ländern, Landesfonds, Landeskammern****2.1.3. ... von Gemeinden, Gemeindeverbänden, Gemeindefonds****2.1.4. ... von Sozialversicherungsträgern****2.1.5. ... von sonstigen Trägern des öffentlichen Rechts****2.2. ... von Beteiligungen der Gebietskörperschaft (ohne Finanzunternehmungen)****2.3. ... von Unternehmen (ohne Beteiligungen und ohne Finanzunternehmungen)****2.4. ... von Finanzunternehmen****2.4.1. ... von Finanzunternehmen im Inland****2.4.2. ... von Finanzunternehmen im Ausland**

Darlehen/Darlehensgeber	Laufzeit	Darlehenshöhe	Buchwert	Zugang	Tilgung	Zinsen	Summe	Schuldendienst-	Buchwert	Netto
Verwendung/Staat	Währung/Zinssatz	Gesamt	31.12.2023				Schuldendienst	ersätze	31.12.2024	Schuldendienst
Aktenzahl	Ansatz	Zinsindikator								
2.5. ... von Sonstigen										
Zwischensumme			0,00	0,00	0,00	0,00	0,00	0,00	0,00	0,00
SUMME (1 und 2)			13 810 400,00	1 120 000,00	1 003 600,00	707 200,00	1 710 800,00	69 600,00	13 926 800,00	1 641 200,00
Davon ohne Quasi-KG *)			8 249 600,00	0,00	552 400,00	441 700,00	994 100,00	11 300,00	7 697 200,00	982 800,00
Davon Quasi-KG *)			5 560 800,00	1 120 000,00	451 200,00	265 500,00	716 700,00	58 300,00	6 229 600,00	658 400,00

*) Quasi-Kapitalgesellschaften außerhalb des Sektors Staat gemäß ESVG (Ansatz 85-89).

Nachweis über haushaltsinterne Vergütungen (Anlage 6f)

Gruppenebene		Erträge	Aufwendungen
0	Vertretungskörper und allgemeine Verwaltung	126 300,00	0,00
1	Öffentliche Ordnung und Sicherheit	0,00	0,00
2	Unterricht, Erziehung, Sport und Wissenschaft	0,00	12 000,00
3	Kunst, Kultur und Kultus	0,00	44 000,00
4	Soziale Wohlfahrt und Wohnbauförderung	0,00	0,00
5	Gesundheit	0,00	0,00
6	Straßen- und Wasserbau, Verkehr	0,00	0,00
7	Wirtschaftsförderung	0,00	0,00
8	Dienstleistungen	125 000,00	195 300,00
9	Finanzwirtschaft	0,00	0,00
Summe		251 300,00	251 300,00

Rückstellungsspiegel (Anlage 6q)

Rückstellung	Stand 31.12.2023	Dotierungen (+)	Auflösung inkl. Verbrauch (-)	Stand 31.12.2024
Kurzfristig	0,00	0,00	0,00	0,00
Rückstellungen für Prozesskosten				
Rückstellungen für nicht konsumierte Urlaube				
Rückstellungen für ausstehende Rechnungen				
Sonstige kurzfristige Rückstellungen				
Langfristig	721 400,00	70 700,00	215 700,00	576 400,00
Rückstellungen für Abfertigungen	372 900,00	22 100,00	150 400,00	244 600,00
Rückstellungen für Jubiläumszuwendungen	348 500,00	48 600,00	65 300,00	331 800,00
Rückstellungen für Haftungen				
Rückstellungen für Sanierung von Altlasten				
Rückstellungen für Pensionen (Säule I)				
Sonstige langfristige Rückstellungen				
Gesamtsumme	721 400,00	70 700,00	215 700,00	576 400,00

Dienstpostenplan
- interne Anlage b

Dienstpostenplan / Stellenplan - Voranschlag 2024

Der Dienstpostenplan ist **Teil des Voranschlages** (§ 73 NÖ GO/ § 56 Abs. 3 NÖ STROG/ § 5 Abs. 1 Z 4. VRV 2015).

Die Aufnahme eines Vertragsbediensteten darf nur erfolgen, wenn ein **im Dienstpostenplan vorgesehener Dienstposten frei ist** und die Aufnahmeerfordernisse erfüllt sind (§ 2 GVBG/ § 3 GBDO).

Dienstpostenplan im Voranschlag 2024							
DZW	Bezeichnung des Dienstzweiges	Anzahl	Entlohnungs- gruppe	Funktionsverwendung			
				Anzahl	FGP	Bezeichnung	Pzlg
56	Gehobener Verwaltungsfachdienst	1	Sonder DV	1	8 (a)	Amtsleiter	✓
71	Verwaltungsfachdienst	1	5	1	7 (b)	Amtsleiter Stellvertreter	✓
71	Verwaltungsfachdienst	1	5	1	7 (b)	Leitung Standesamt	✓
71	Verwaltungsfachdienst	1	Sonder DV	-	-	-	-
71	Verwaltungsfachdienst	7	5	-	-	-	-
71	Verwaltungsfachdienst	1	5	1	7 (b)	Leitung Personalabteilung	✓
71	Verwaltungsfachdienst	1	5	1	7 (b)	Leitung Meldeamt	✓
69	Rechnungsfachdienst	1	5	1	7 (b)	Leitung Buchhaltung	✓
15	Hilfsdienst mit einschlägigen Vorkenntnissen	5	2	-	-	-	-
12	Kindergartenhilfsdienst	28	3	-	-	-	-
2	Facharbeiter	1	5	1	7 (b)	Leitung Bauhof	-
2	Facharbeiter	1	5	1	6 (d)	Leitung Bauhof Stellvertretung	-
2	Facharbeiter	9	5				-

Zeichenerklärung Funktionsdienstposten gem. § 2 Abs. 3 lit. a)-d) GBDO 1976

a) leitender Gemeindebediensteter

b) Leiter einer Abteilung/Amtes/Referates/wirtschaftlichen Unternehmung

c) die mit einem Leiterposten (lit.a und b) vergleichbaren DP

d) DP mit hervorgehobener Verwendung

Nachweis Vermögen mit abgeänderter Nutzungsdauer

Konto	Bezeichnung	Nutzungsdauer lt. VRV	Abweichende Nutzungsdauer	Begründung
2/0060001/01630	PVE und Bewegungsraum - Untere Hauptstraße 29	50,0	15,0	ND 15 Jahre, da Mietvertragsdauer 15 Jahre
2/0060001/01631	Kleinkinderbetreuung - Untere Hauptstraße 29	50,0	15,0	ND 15 Jahre, da Mietvertragsdauer 15 Jahre
2/0060001/01632	KT Bund - Kleinkinderbetreuung - Untere Hauptstraße 29	50,0	15,0	ND 15 Jahre, da Mietvertragsdauer 15 Jahre
2/0060001/01633	KT Bund - PVE und Bewegungsraum - Untere Hauptstraße 29	50,0	15,0	15 Jahre, da Mietvertragsdauer 15 Jahre
2/0060001/01635	KT Land - Kleinkinderbetreuung - Untere Hauptstraße 29	50,0	15,0	ND 15 Jahre, da Mietvertragsdauer 15 Jahre
2/0440001/01333	Sophos Intercept	0,0	3,0	lt. Rechnung Belegnr. 5570/2018
2/0440001/01334	Gemdat K5 EB-Programm	0,0	10,0	ND laut Rundschreiben
2/0440001/01337	Kaspersky Endpoint Security Cloud	0,0	3,0	lt. Rechnung Belegnr. 5569/2018
2/0440001/01355	Gemdat K5 Finanz Buchhaltung	0,0	10,0	ND laut Rundschreiben
2/0440001/01531	Sandstorm Lizenz	0,0	3,0	ND lt. Rechnung Belegnr. 5874/2019
2/0440001/01532	Veeam Backup Essentials Enterprise Lizenz	0,0	5,0	ND lt. Rechnung Belegnr. 9326/2019
2/0440001/01535	Sophos Central Intercept X Advanced 10 Stk. 36 Monate	0,0	3,0	ND lt. Rechnung RW4283/2020 CPS-IT
2/0440001/01536	Global Trust Government	0,0	4,0	lt. Rechnung 4 Jahre, RW5326/2020
2/0440001/01537	Sophos Central Intercept X Advanced 36 Monate Renewal 15 Stk	0,0	3,0	36 Monate lt. Rechnung RW10152/2020 15 Stück
2/0440001/01538	Sophos Full Guard	0,0	3,0	3 Jahre ND lt. RE Belegnr. 1014/21
2/0440001/01539	Sophos XGS136 36M (2x)	0,0	3,0	36 Monate Lizenz
2/0440001/01543	Gemdat Weboffice	0,0	10,0	lt. Rundschreiben
2/0440001/01544	3x Sophos Central Intercept X Advanced for Server with XDR	0,0	5,0	5 Jahre lt. Rechnung LI81/2023, 3 Stück (2MS28412)
2/0440001/01545	mobile Bürgermeldungen.com Lizenz	0,0	1,0	laut Rechnung Laufzeit 1 Jahr Belegnr. LI683/2023
4/0150002/01209	MTF Mannschaftstransportfahrzeug	10,0	15,0	ND lt. NÖ-FG
4/0150002/01210	HLF 2 Hilfeleistungsfahrzeug	10,0	25,0	ND lt. NÖ FG
4/0150002/01212	TLF Tanklöschfahrzeug	10,0	25,0	ND lt. NÖ FG
4/0150002/01213	KLF Kleinlöschfahrzeug	10,0	25,0	ND lt. NÖ FG
4/0150002/01214	RF Rüstfahrzeug	10,0	25,0	ND lt. NÖ FG
4/0150002/01215	MTF Mannschaftstransportfahrzeug	10,0	15,0	ND lt. NÖ FG
4/0150002/01216	TLF 4000 Tanklöschfahrzeug	10,0	25,0	ND lt. NÖ FG
4/0150002/01217	VF Versorgungsfahrzeug	10,0	25,0	ND lt. NÖ FG
4/0150002/01218	KLF-W Kleinlöschfahrzeug Wasser	10,0	25,0	ND lt. NÖ FG
4/0150002/01356	MTF Mannschaftstransportfahrzeug	10,0	15,0	ND lt. NÖ FG
4/0150002/01357	MTF Mannschaftstransportfahrzeug	10,0	15,0	ND lt. NÖ FG
4/0150002/01564	MTF Mannschaftstransportfahrzeug	10,0	15,0	ND lt. NÖ FG
4/0150002/01617	KT MTF Mannschaftstransportfahrzeug	10,0	15,0	ND lt. NÖ-FG
4/0150002/01618	KT HLF 2 Hilfeleistungsfahrzeug	10,0	25,0	ND lt. NÖ FG
4/0150002/01620	KT TLF Tanklöschfahrzeug	10,0	25,0	ND lt. NÖ FG
4/0150002/01621	KT KLF Kleinlöschfahrzeug	10,0	25,0	ND lt. NÖ FG
4/0150002/01622	KT RF Rüstfahrzeug	10,0	25,0	ND lt. NÖ FG
4/0150002/01623	KT MTF Mannschaftstransportfahrzeug	10,0	15,0	ND lt. NÖ FG
4/0150002/01624	KT TLF 4000 Tanklöschfahrzeug	10,0	25,0	ND lt. NÖ FG
4/0150002/01625	KT VF Versorgungsfahrzeug	10,0	25,0	ND lt. NÖ FG
4/0150002/01626	KT KLF-W Kleinlöschfahrzeug Wasser	10,0	25,0	ND lt. NÖ FG

Konto	Bezeichnung	Nutzungsdauer lt. VRV	Abweichende Nutzungsdauer	Begründung
4/0150002/01628	KT MTF Mannschaftstransportfahrzeug	10,0	15,0	ND lt. NÖ FG
4/0150002/01629	KT MTF Mannschaftstransportfahrzeug	10,0	15,0	ND lt. NÖ FG
4/0150002/01661	KT MTF Mannschaftstransportfahrzeug	10,0	15,0	ND lt. NÖ FG
4/0150002/01662	HLF 1 CL/MB Sprinter 519 CDI/ 3665 /4x2" Hilfeleistungsfahrzeug	10,0	25,0	ND lt. NÖ FG
4/0150002/01663	KT FF Weisching u. LFWVB für HLF1	10,0	25,0	ND lt. NÖ FG
4/0150002/01666	WLF Wechselladefahrzeug Böheimkirchen	10,0	0,0	ND lt. NÖ FG 25 Jahre
4/0150002/01667	KT (FF-Bhk) WLF Wechselladefahrzeug Böheimkirchen	10,0	0,0	ND lt. NÖ FG 19 Jahre
4/0430001/01516	2015 Baumkataster	0,0	10,0	ND laut Rundschreiben
4/0430001/01517	2016 Baumkataster	0,0	10,0	ND laut Rundschreiben
4/0430001/01518	2017 Baumkataster	0,0	10,0	ND laut Rundschreiben
4/0430001/01519	2018 Baumkataster	0,0	10,0	ND laut Rundschreiben
4/0430001/01520	2011 Flächenwidmungsplan	0,0	10,0	ND laut Rundschreiben
4/0430001/01521	2012 Flächenwidmungsplan	0,0	10,0	ND laut Rundschreiben
4/0430001/01522	2013 Flächenwidmungsplan	0,0	10,0	ND laut Rundschreiben
4/0430001/01523	2014 Flächenwidmungsplan	0,0	10,0	ND laut Rundschreiben
4/0430001/01524	2015 Flächenwidmungsplan	0,0	10,0	ND laut Rundschreiben
4/0430001/01525	2016 Flächenwidmungsplan	0,0	10,0	ND laut Rundschreiben
4/0430001/01526	2017 Flächenwidmungsplan	0,0	10,0	ND laut Rundschreiben
4/0430001/01527	2018 Flächenwidmungsplan	0,0	10,0	ND laut Rundschreiben
4/0430001/01528	2019 Flächenwidmungsplan	0,0	10,0	ND laut Rundschreiben
4/0430001/01587	2019 Baumkataster	0,0	10,0	ND laut Rundschreiben
5/0150002/01617	Ford Ranger Doppelkabine XL 4x4 2,0 EcoBlue	10,0	10,0	Gebrauchtwagen Erstzl. 14.2.2020
5/0300001/01554	2019 Wasserzähler	12,0	5,0	ND gleich lang wie Eichintervall
5/0300001/01555	2018 Wasserzähler	12,0	5,0	ND gleich lang wie Eichintervall
5/0300001/01556	2017 Wasserzähler	12,0	5,0	ND gleich lang wie Eichintervall
5/0300001/01557	2016 Wasserzähler	12,0	5,0	ND gleich lang wie Eichintervall
5/0300001/01558	2020 Wasserzähler	12,0	5,0	ND gleich lang wie Eichintervall
5/0300001/01559	2021 Wasserzähler	12,0	5,0	ND gleich lang wie Eichintervall

MFP - Ergebnishaushalt Gesamt 1. Ebene
- interne Vergütungen enthalten

MVAG	Mittelverwendungs- und -aufbringungsgruppen (1. Ebene)	VA 2024	Plan 2025	Plan 2026	Plan 2027	Plan 2028
211	Erträge aus der operativen Verwaltungstätigkeit	12 458 100,00	12 290 100,00	12 420 100,00	12 680 800,00	13 221 600,00
212	Erträge aus Transfers	1 326 000,00	1 296 500,00	1 222 500,00	1 217 900,00	1 181 900,00
213	Finanzerträge	200,00	200,00	200,00	200,00	200,00
21	Summe Erträge	13 784 300,00	13 586 800,00	13 642 800,00	13 898 900,00	14 403 700,00
221	Personalaufwand	2 699 200,00	2 520 500,00	2 639 700,00	2 736 500,00	2 833 400,00
222	Sachaufwand	5 317 100,00	4 905 500,00	4 762 500,00	4 753 500,00	4 996 500,00
223	Transferaufwand	5 455 500,00	5 389 900,00	5 460 500,00	5 457 700,00	5 532 000,00
224	Finanzaufwand	713 700,00	692 100,00	644 900,00	598 100,00	552 700,00
22	Summe Aufwendungen	14 185 500,00	13 508 000,00	13 507 600,00	13 545 800,00	13 914 600,00
SA0	Saldo (0) Nettoergebnis (21 - 22)	-401 200,00	78 800,00	135 200,00	353 100,00	489 100,00
230	Entnahmen von Haushaltsrücklagen	1 876 800,00	106 200,00	22 500,00	18 400,00	
240	Zuweisungen an Haushaltsrücklagen		70 000,00	70 000,00	70 000,00	70 000,00
SA01	Saldo (01) Haushaltsrücklagen (230 - 240)	0,00	0,00	0,00	0,00	0,00
SA00	Saldo (00) Nettoergebnis nach Haushaltsrücklagen (Saldo 0 + Saldo 01)	1 475 600,00	115 000,00	87 700,00	301 500,00	419 100,00

MFP - Ergebnishaushalt Gesamt 1. und 2. Ebene
- interne Vergütungen enthalten

MVAG	Mittelverwendungs- und aufbringungsgruppen (1. und 2. Ebene)	VA 2024	Plan 2025	Plan 2026	Plan 2027	Plan 2028
211	Erträge aus der operativen Verwaltungstätigkeit	12 458 100,00	12 290 100,00	12 420 100,00	12 680 800,00	13 221 600,00
2111	Erträge aus eigenen Abgaben	4 279 700,00	4 444 100,00	4 551 300,00	4 705 900,00	4 786 400,00
2112	Erträge aus Ertragsanteilen	5 312 000,00	5 418 200,00	5 526 600,00	5 637 100,00	5 789 900,00
2113	Erträge aus Gebühren	1 471 600,00	1 610 300,00	1 610 300,00	1 610 300,00	1 610 300,00
2114	Erträge aus Leistungen	478 800,00	462 800,00	456 300,00	456 300,00	456 300,00
2115	Erträge aus Besitz und wirtschaftlicher Tätigkeit	526 500,00	181 600,00	181 600,00	181 600,00	181 600,00
2116	Erträge aus Veräußerung und sonstige Erträge	173 800,00	173 100,00	68 600,00	68 600,00	368 600,00
2117	Nicht finanzierungswirksame operative Erträge	215 700,00		25 400,00	21 000,00	28 500,00
212	Erträge aus Transfers	1 326 000,00	1 296 500,00	1 222 500,00	1 217 900,00	1 181 900,00
2121	Transferertrag von Trägern des öffentlichen Rechts	670 100,00	642 600,00	568 600,00	565 200,00	534 600,00
2122	Transferertrag von Beteiligungen					
2123	Transferertrag von Unternehmen (mit Finanzunternehmen)	53 500,00	53 500,00	53 500,00	53 500,00	53 500,00
2124	Transferertrag von Haushalten und Organisationen ohne Erwerbscharakter	116 100,00	116 000,00	116 000,00	116 000,00	116 000,00
2125	Transferertrag vom Ausland					
2126	Investitions- und Tilgungszuschüsse zwischen Unternehmungen und Betrieben der Gebietskörperschaft und der Gebietskörperschaft					
2127	Nicht finanzierungswirksamer Transferertrag	486 300,00	484 400,00	484 400,00	483 200,00	477 800,00
213	Finanzerträge	200,00	200,00	200,00	200,00	200,00
2131	Erträge aus Zinsen	200,00	200,00	200,00	200,00	200,00
2132	Erträge aus Zinsen aus derivativen Finanzinstrumenten mit und ohne Grundgeschäft					
2133	Erträge aus Gewinnentnahmen von marktbestimmten Betrieben					
2134	Sonstige Finanzerträge					
2135	Erträge aus Dividenden/Gewinnausschüttungen					
2136	Sonstige nicht finanzierungswirksame Finanzerträge					
21	Summe Erträge	13 784 300,00	13 586 800,00	13 642 800,00	13 898 900,00	14 403 700,00
221	Personalaufwand	2 699 200,00	2 520 500,00	2 639 700,00	2 736 500,00	2 833 400,00
2211	Personalaufwand (Bezüge, Nebengebühren, Mehrleistungen)	2 046 200,00	1 944 600,00	2 021 200,00	2 101 500,00	2 184 300,00
2212	Gesetzlicher und freiwilliger Sozialaufwand	558 100,00	520 100,00	563 800,00	580 900,00	595 400,00
2213	Sonstiger Personalaufwand	24 200,00	24 200,00	24 200,00	24 200,00	24 200,00
2214	Nicht finanzierungswirksamer Personalaufwand	70 700,00	31 600,00	30 500,00	29 900,00	29 500,00
222	Sachaufwand	5 317 100,00	4 905 500,00	4 762 500,00	4 753 500,00	4 996 500,00
2221	Gebrauchs- und Verbrauchsgüter, Handelswaren	464 400,00	461 000,00	461 000,00	461 000,00	461 000,00
2222	Verwaltungs- und Betriebsaufwand	430 100,00	433 900,00	433 900,00	433 900,00	433 900,00

Voranschlag 2024 (Plan 2025 - 2028)

Marktgemeinde Böheimkirchen

MFP - Ergebnishaushalt Gesamt 1. und 2. Ebene - interne Vergütungen enthalten

MVAG	Mittelverwendungs- und aufbringungsgruppen (1. und 2. Ebene)	VA 2024	Plan 2025	Plan 2026	Plan 2027	Plan 2028
2223	Leasing- und Mietaufwand	521 000,00	185 000,00	185 000,00	185 000,00	185 000,00
2224	Instandhaltung	428 800,00	266 900,00	266 900,00	266 900,00	266 900,00
2225	Sonstiger Sachaufwand	1 586 900,00	1 704 900,00	1 591 700,00	1 613 600,00	1 931 100,00
2226	Nicht finanzierungswirksamer Sachaufwand	1 885 900,00	1 853 800,00	1 824 000,00	1 793 100,00	1 718 600,00
223	Transferaufwand	5 455 500,00	5 389 900,00	5 460 500,00	5 457 700,00	5 532 000,00
2231	Transferaufwand an Träger des öffentlichen Rechts	4 922 300,00	4 971 700,00	5 045 800,00	5 046 400,00	5 124 200,00
2232	Transferaufwand an Beteiligungen					
2233	Transferaufwand an Unternehmen (mit Finanzunternehmen)	320 000,00	237 000,00	233 500,00	230 100,00	226 600,00
2234	Transferaufwand an Haushalte und Organisationen ohne Erwerbscharakter	213 200,00	181 200,00	181 200,00	181 200,00	181 200,00
2235	Transferaufwand an das Ausland					
2236	Investitions- und Tilgungszuschüsse zwischen Unternehmungen und Betrieben der Gebietskörperschaft und der Gebietskörperschaft					
2237	Nicht finanzierungswirksamer Transferaufwand					
224	Finanzaufwand	713 700,00	692 100,00	644 900,00	598 100,00	552 700,00
2241	Aufwendungen für Zinsen	707 200,00	685 600,00	638 400,00	591 600,00	546 200,00
2242	Zinsen und sonstige Aufwendungen aus derivativen Finanzinstrumenten mit und ohne Grundgeschäft					
2243	Gewinnentnahmen von Unternehmungen und marktbestimmten Betrieben der Gebietskörperschaft (innerhalb der Gebietskörperschaft)					
2244	Sonstiger Finanzaufwand	6 500,00	6 500,00	6 500,00	6 500,00	6 500,00
2245	Nicht finanzierungswirksamer Finanzaufwand					
22	Summe Aufwendungen	14 185 500,00	13 508 000,00	13 507 600,00	13 545 800,00	13 914 600,00
SA0	Saldo (0) Nettoergebnis (21 - 22)	-401 200,00	78 800,00	135 200,00	353 100,00	489 100,00
230	Entnahmen von Haushaltsrücklagen	1 876 800,00	106 200,00	22 500,00	18 400,00	0,00
2301	Entnahmen von Haushaltsrücklagen	1 876 800,00	106 200,00	22 500,00	18 400,00	
240	Zuweisungen an Haushaltsrücklagen	0,00	70 000,00	70 000,00	70 000,00	70 000,00
2401	Zuweisungen an Haushaltsrücklagen		70 000,00	70 000,00	70 000,00	70 000,00
SA01	Saldo (01) Haushaltsrücklagen (230 - 240)	0,00	0,00	0,00	0,00	0,00
SA00	Saldo (00) Nettoergebnis nach Haushaltsrücklagen (Saldo 0 + Saldo 01)	1 475 600,00	115 000,00	87 700,00	301 500,00	419 100,00

MFP - Finanzierungshaushalt Gesamt 1. Ebene
- interne Vergütungen enthalten

MVAG	Mittelverwendungs- und -aufbringungsgruppen (1. Ebene)	VA 2024	Plan 2025	Plan 2026	Plan 2027	Plan 2028
OPERATIVE GEBARUNG						
311	Einzahlungen aus operativer Verwaltungstätigkeit	12 242 400,00	12 180 600,00	12 389 700,00	12 654 800,00	12 888 100,00
312	Einzahlungen aus Transfers	839 700,00	812 100,00	738 100,00	734 700,00	704 100,00
313	Einzahlungen aus Finanzerträgen	200,00	200,00	200,00	200,00	200,00
31	Summe Einzahlungen operative Gebarung	13 082 300,00	12 992 900,00	13 128 000,00	13 389 700,00	13 592 400,00
321	Auszahlungen aus Personalaufwand	2 628 500,00	2 488 900,00	2 609 200,00	2 706 600,00	2 803 900,00
322	Auszahlungen aus Sachaufwand	3 431 200,00	2 942 200,00	2 933 500,00	2 955 400,00	2 972 900,00
323	Auszahlungen aus Transfers	5 445 500,00	5 369 900,00	5 440 500,00	5 437 700,00	5 512 000,00
324	Auszahlungen aus Finanzaufwand	713 700,00	692 100,00	644 900,00	598 100,00	552 700,00
32	Summe Auszahlungen operative Gebarung	12 218 900,00	11 493 100,00	11 628 100,00	11 697 800,00	11 841 500,00
SA1	Saldo (1) Geldfluss aus der operativen Gebarung (31 – 32)	863 400,00	1 499 800,00	1 499 900,00	1 691 900,00	1 750 900,00
INVESTIVE GEBARUNG						
331	Einzahlungen aus der Investitionstätigkeit					
332	Einzahlungen aus der Rückzahlung von Darlehen sowie gewährten Vorschüssen					
333	Einzahlungen aus Kapitaltransfers	236 200,00	412 900,00	263 900,00	81 100,00	367 200,00
33	Summe Einzahlungen investive Gebarung	236 200,00	412 900,00	263 900,00	81 100,00	367 200,00
341	Auszahlungen aus der Investitionstätigkeit	3 388 800,00	2 764 800,00	508 000,00	508 000,00	1 108 000,00
342	Auszahlungen aus der Gewährung von Darlehen sowie gewährten Vorschüssen					
343	Auszahlungen aus Kapitaltransfers	10 000,00	20 000,00	20 000,00	20 000,00	20 000,00
34	Summe Auszahlungen investive Gebarung	3 398 800,00	2 784 800,00	528 000,00	528 000,00	1 128 000,00
SA2	Saldo (2) Geldfluss aus der investiven Gebarung (33 – 34)	-3 162 600,00	-2 371 900,00	-264 100,00	-446 900,00	-760 800,00
SA3	Saldo (3) Nettofinanzierungssaldo (Saldo 1 + Saldo 2)	-2 299 200,00	-872 100,00	1 235 800,00	1 245 000,00	990 100,00

MVAG	Mittelverwendungs- und -aufbringungsgruppen (1. Ebene)	VA 2024	Plan 2025	Plan 2026	Plan 2027	Plan 2028
FINANZIERUNGSTÄTIGKEIT						
351	Einzahlungen aus der Aufnahme von Finanzschulden	1 120 000,00	1 352 000,00			
353	Einzahlungen infolge eines Kapitaltausches bei derivativen Finanzinstrumenten mit Grundgeschäft					
355	Einzahlungen aus dem Abgang von Finanzinstrumenten					
35	Summe Einzahlungen aus der Finanzierungstätigkeit	1 120 000,00	1 352 000,00	0,00	0,00	0,00
361	Auszahlungen aus der Tilgung von Finanzschulden	1 003 600,00	958 000,00	957 800,00	947 000,00	883 300,00
363	Auszahlungen infolge eines Kapitaltausches bei derivativen Finanzinstrumenten mit Grundgeschäft					
365	Auszahlungen für den Erwerb von Finanzinstrumenten					
36	Summe Auszahlungen aus der Finanzierungstätigkeit	1 003 600,00	958 000,00	957 800,00	947 000,00	883 300,00
SA4	Saldo (4) Geldfluss aus der Finanzierungstätigkeit (35 – 36)	116 400,00	394 000,00	-957 800,00	-947 000,00	-883 300,00
SA5	Saldo (5) Geldfluss aus der voranschlagswirksamen Gebarung (Saldo 3 + Saldo 4)	-2 182 800,00	-478 100,00	278 000,00	298 000,00	106 800,00

MFP - Finanzierungshaushalt Gesamt 1. und 2. Ebene
- interne Vergütungen enthalten

MVAG	Mittelverwendungs- und aufbringungsgruppen (1. und 2. Ebene)	VA 2024	Plan 2025	Plan 2026	Plan 2027	Plan 2028
311	Einzahlungen aus operativer Verwaltungstätigkeit	12 242 400,00	12 180 600,00	12 389 700,00	12 654 800,00	12 888 100,00
3111	Einzahlungen aus eigenen Abgaben	4 279 700,00	4 444 100,00	4 551 300,00	4 705 900,00	4 786 400,00
3112	Einzahlungen aus Ertragsanteilen	5 312 000,00	5 418 200,00	5 526 600,00	5 637 100,00	5 789 900,00
3113	Einzahlungen aus Gebühren	1 471 600,00	1 610 300,00	1 610 300,00	1 610 300,00	1 610 300,00
3114	Einzahlungen aus Leistungen	478 800,00	462 800,00	456 300,00	456 300,00	456 300,00
3115	Einzahlungen aus Besitz und wirtschaftlicher Tätigkeit	526 500,00	181 600,00	181 600,00	181 600,00	181 600,00
3116	Einzahlungen aus Veräußerung von geringwertigen Wirtschaftsgütern (GWG) und sonstige Einzahlungen	173 800,00	63 600,00	63 600,00	63 600,00	63 600,00
312	Einzahlungen aus Transfers	839 700,00	812 100,00	738 100,00	734 700,00	704 100,00
3121	Transferzahlungen von Trägern des öffentlichen Rechts	670 100,00	642 600,00	568 600,00	565 200,00	534 600,00
3122	Transferzahlungen von Beteiligungen					
3123	Transferzahlungen von Unternehmen (inkl. Finanzunternehmen)	53 500,00	53 500,00	53 500,00	53 500,00	53 500,00
3124	Transferzahlungen von Haushalten und Organisationen ohne Erwerbscharakter	116 100,00	116 000,00	116 000,00	116 000,00	116 000,00
3125	Transferzahlungen vom Ausland					
3126	Investitions- und Tilgungszuschüsse zwischen Unternehmungen und Betrieben der Gebietskörperschaft und der Gebietskörperschaft					
313	Einzahlungen aus Finanzerträgen	200,00	200,00	200,00	200,00	200,00
3131	Einzahlungen aus Zinserträgen	200,00	200,00	200,00	200,00	200,00
3132	Einzahlungen aus Zinsen aus derivativen Finanzinstrumenten mit und ohne Grundgeschäft					
3133	Einzahlungen aus Gewinnentnahmen von marktbestimmten Betrieben					
3134	Sonstige Einzahlungen aus Finanzerträgen					
3135	Einzahlungen aus Dividenden/Gewinnausschüttungen					
31	Summe Einzahlungen operative Gebarung	13 082 300,00	12 992 900,00	13 128 000,00	13 389 700,00	13 592 400,00
321	Auszahlungen aus Personalaufwand	2 628 500,00	2 488 900,00	2 609 200,00	2 706 600,00	2 803 900,00
3211	Auszahlungen für Personalaufwand (Bezüge, Nebengebühren, und Mehrleistungsvergütungen)	2 046 200,00	1 944 600,00	2 021 200,00	2 101 500,00	2 184 300,00
3212	Auszahlungen für gesetzliche und freiwillige Sozialaufwendungen	558 100,00	520 100,00	563 800,00	580 900,00	595 400,00
3213	Auszahlungen aus sonstigem Personalaufwand	24 200,00	24 200,00	24 200,00	24 200,00	24 200,00
322	Auszahlungen aus Sachaufwand	3 431 200,00	2 942 200,00	2 933 500,00	2 955 400,00	2 972 900,00
3221	Auszahlungen für Gebrauchs- und Verbrauchsgüter, Handelswaren	464 400,00	461 000,00	461 000,00	461 000,00	461 000,00
3222	Auszahlungen für Verwaltungs- und Betriebsaufwand	430 100,00	433 900,00	433 900,00	433 900,00	433 900,00
3223	Auszahlungen für Leasing- und Mietaufwand	521 000,00	185 000,00	185 000,00	185 000,00	185 000,00
3224	Auszahlungen für Instandhaltung	428 800,00	266 900,00	266 900,00	266 900,00	266 900,00
3225	Sonstige Auszahlungen aus Sachaufwand	1 586 900,00	1 595 400,00	1 586 700,00	1 608 600,00	1 626 100,00
3226	Auszahlungen aus der Inanspruchnahme von Haftungen					

MVAG	Mittelverwendungs- und aufbringungsgruppen (1. und 2. Ebene)	VA 2024	Plan 2025	Plan 2026	Plan 2027	Plan 2028
323	Auszahlungen aus Transfers	5 445 500,00	5 369 900,00	5 440 500,00	5 437 700,00	5 512 000,00
3231	Transferzahlungen an Träger des öffentlichen Rechts	4 922 300,00	4 971 700,00	5 045 800,00	5 046 400,00	5 124 200,00
3232	Transferzahlungen an Beteiligungen					
3233	Transferzahlungen an Unternehmen (inkl. Finanzunternehmen)	310 000,00	217 000,00	213 500,00	210 100,00	206 600,00
3234	Transferzahlungen an Haushalte und Organisationen ohne Erwerbscharakter	213 200,00	181 200,00	181 200,00	181 200,00	181 200,00
3235	Transferzahlungen an das Ausland					
3236	Investitions- und Tilgungszuschüsse zwischen Unternehmungen und Betrieben der Gebietskörperschaft und der Gebietskörperschaft					
324	Auszahlungen aus Finanzaufwand	713 700,00	692 100,00	644 900,00	598 100,00	552 700,00
3241	Auszahlungen für Zinsen	707 200,00	685 600,00	638 400,00	591 600,00	546 200,00
3242	Auszahlungen für Zinsen aus derivativen Finanzinstrumenten mit und ohne Grundgeschäft					
3243	Auszahlungen aus Gewinnentnahmen von marktbestimmten Betrieben					
3244	Sonstige Auszahlungen aus Finanzaufwendungen	6 500,00	6 500,00	6 500,00	6 500,00	6 500,00
32	Summe Auszahlungen operative Gebarung	12 218 900,00	11 493 100,00	11 628 100,00	11 697 800,00	11 841 500,00
SA1	Saldo (1) Geldfluss aus der operativen Gebarung (31 – 32)	863 400,00	1 499 800,00	1 499 900,00	1 691 900,00	1 750 900,00
331	Einzahlungen aus der Investitionstätigkeit	0,00	0,00	0,00	0,00	0,00
3311	Einzahlungen aus der Veräußerung von immateriellem Vermögen					
3312	Einzahlungen aus der Veräußerung von Grundstücken und Grundstückeinrichtungen					
3313	Einzahlungen aus der Veräußerung von Gebäuden und Bauten					
3314	Einzahlungen aus der Veräußerung von technischen Anlagen, Fahrzeugen und Maschinen					
3315	Einzahlungen aus der Veräußerung von Amts-, Betriebs- und Geschäftsausstattung					
3316	Einzahlungen aus der Veräußerung von Kulturgütern					
3317	Einzahlungen aus der Veräußerung von Beteiligungen					
3318	Einzahlungen aus der Veräußerung von kofinanzierten Schutzbauten					
332	Einzahlungen aus der Rückzahlung von Darlehen sowie gewährten Vorschüssen	0,00	0,00	0,00	0,00	0,00
3321	Einzahlungen aus Darlehen an Träger des öffentlichen Rechts					
3322	Einzahlungen aus Darlehen an Beteiligungen					
3323	Einzahlungen aus Darlehen an Unternehmen und Haushalte					
3325	Einzahlungen aus Vorschüssen und Anzahlungen					
333	Einzahlungen aus Kapitaltransfers	236 200,00	412 900,00	263 900,00	81 100,00	367 200,00
3331	Kapitaltransferzahlungen von Trägern des öffentlichen Rechts	151 200,00	192 900,00	43 900,00	41 100,00	327 200,00
3332	Kapitaltransferzahlungen von Beteiligungen					
3333	Kapitaltransferzahlungen von Unternehmen					
3334	Kapitaltransferzahlungen von Haushalten und Organisationen ohne Erwerbscharakter	85 000,00	220 000,00	220 000,00	40 000,00	40 000,00

MVAG	Mittelverwendungs- und aufbringungsgruppen (1. und 2. Ebene)	VA 2024	Plan 2025	Plan 2026	Plan 2027	Plan 2028
3335	Kapitaltransferzahlungen vom Ausland					
33	Summe Einzahlungen investive Gebarung	236 200,00	412 900,00	263 900,00	81 100,00	367 200,00
341	Auszahlungen aus der Investitionstätigkeit	3 388 800,00	2 764 800,00	508 000,00	508 000,00	1 108 000,00
3411	Auszahlungen für den Erwerb von immateriellem Vermögen	4 000,00	4 000,00	4 000,00	4 000,00	4 000,00
3412	Auszahlungen für den Erwerb von Grundstücken und Grundstückseinrichtungen	3 163 500,00	2 413 300,00	448 500,00	448 500,00	448 500,00
3413	Auszahlungen für den Erwerb von Gebäuden und Bauten	50 000,00				
3414	Auszahlungen für den Erwerb von technischen Anlagen, Fahrzeugen und Maschinen	106 800,00	294 000,00	2 000,00	2 000,00	602 000,00
3415	Auszahlungen für den Erwerb von Amts-, Betriebs- und Geschäftsausstattung	64 500,00	53 500,00	53 500,00	53 500,00	53 500,00
3416	Auszahlungen für den Erwerb von Kulturgütern					
3417	Auszahlungen für den Erwerb von Beteiligungen					
3418	Auszahlungen für den Erwerb von kofinanzierten Schutzbauten					
342	Auszahlungen aus der Gewährung von Darlehen sowie gewährten Vorschüssen	0,00	0,00	0,00	0,00	0,00
3421	Auszahlungen von Darlehen an Träger des öffentlichen Rechts					
3422	Auszahlungen von Darlehen an Beteiligungen					
3423	Auszahlungen von Darlehen an Unternehmen und Haushalte					
3425	Auszahlungen von Vorschüssen und Anzahlungen					
343	Auszahlungen aus Kapitaltransfers	10 000,00	20 000,00	20 000,00	20 000,00	20 000,00
3431	Kapitaltransferzahlungen an Träger des öffentlichen Rechts					
3432	Kapitaltransferzahlungen an Beteiligungen					
3433	Kapitaltransferzahlungen an Unternehmen (Finanzunternehmen)	10 000,00	20 000,00	20 000,00	20 000,00	20 000,00
3434	Kapitaltransferzahlungen an Haushalte und Organisationen ohne Erwerbscharakter					
3435	Kapitaltransferzahlungen an das Ausland					
34	Summe Auszahlungen investive Gebarung	3 398 800,00	2 784 800,00	528 000,00	528 000,00	1 128 000,00
SA2	Saldo (2) Geldfluss aus der investiven Gebarung (33 – 34)	-3 162 600,00	-2 371 900,00	-264 100,00	-446 900,00	-760 800,00
SA3	Saldo (3) Nettofinanzierungssaldo (Saldo 1 + Saldo 2)	-2 299 200,00	-872 100,00	1 235 800,00	1 245 000,00	990 100,00
351	Einzahlungen aus der Aufnahme von Finanzschulden	1 120 000,00	1 352 000,00	0,00	0,00	0,00
3511	Einzahlungen aus empfangenen Darlehen von öffentlichen Körperschaften und Rechtsträgern					
3512	Einzahlungen aus empfangenen Darlehen von Beteiligungen					
3513	Einzahlungen aus empfangenen Darlehen von Unternehmen und privaten Haushalten					
3514	Einzahlungen aus Finanzschulden (Finanzunternehmen)	1 120 000,00	1 352 000,00			
3515	Einzahlungen aus Aufnahmen von Leasingverbindlichkeiten					
353	Einzahlungen infolge eines Kapitaltausches bei derivativen Finanzinstrumenten mit Grundgeschäft	0,00	0,00	0,00	0,00	0,00

MVAG	Mittelverwendungs- und aufbringungsgruppen (1. und 2. Ebene)	VA 2024	Plan 2025	Plan 2026	Plan 2027	Plan 2028
3530	Einzahlungen infolge eines Kapitaltausches bei derivativen Finanzinstrumenten mit Grundgeschäft					
355	Einzahlungen aus dem Abgang von Finanzinstrumenten	0,00	0,00	0,00	0,00	0,00
3550	Einzahlungen aus dem Abgang von Finanzinstrumenten					
35	Summe Einzahlungen aus der Finanzierungstätigkeit	1 120 000,00	1 352 000,00	0,00	0,00	0,00
361	Auszahlungen aus der Tilgung von Finanzschulden	1 003 600,00	958 000,00	957 800,00	947 000,00	883 300,00
3611	Auszahlungen aus empfangenen Darlehen von öffentlichen Körperschaften und Rechtsträgern				19 700,00	30 600,00
3612	Auszahlungen aus empfangenen Darlehen von Beteiligungen					
3613	Auszahlungen aus empfangenen Darlehen von Unternehmen und privaten Haushalten	2 100,00	2 300,00	2 100,00	2 100,00	2 300,00
3614	Auszahlungen aus Finanzschulden	1 001 500,00	955 700,00	955 700,00	925 200,00	850 400,00
3615	Auszahlungen aus Rückzahlungen von Leasingverbindlichkeiten					
363	Auszahlungen infolge eines Kapitaltausches bei derivativen Finanzinstrumenten mit Grundgeschäft	0,00	0,00	0,00	0,00	0,00
3630	Auszahlungen infolge eines Kapitaltausches bei derivativen Finanzinstrumenten mit Grundgeschäft					
365	Auszahlungen für den Erwerb von Finanzinstrumenten	0,00	0,00	0,00	0,00	0,00
3650	Auszahlungen für den Erwerb von Finanzinstrumenten					
36	Summe Auszahlungen aus der Finanzierungstätigkeit	1 003 600,00	958 000,00	957 800,00	947 000,00	883 300,00
SA4	Saldo (4) Geldfluss aus der Finanzierungstätigkeit (35 – 36)	116 400,00	394 000,00	-957 800,00	-947 000,00	-883 300,00
SA5	Saldo (5) Geldfluss aus der voranschlagswirksamen Gebarung (Saldo 3 + Saldo 4)	-2 182 800,00	-478 100,00	278 000,00	298 000,00	106 800,00

MFP - Schuldenentwicklung

Bezeichnung	VA 2024	Plan 2025	Plan 2026	Plan 2027	Plan 2028
Gesamte Schulden					
Buchwert 01.01.	13.810.400	13.926.800	14.320.800	13.363.000	12.410.900
Zugang	1.120.000	1.352.000			
Tilgung	1.003.600	958.000	957.800	947.000	883.300
Buchwert 31.12.	13.926.800	14.320.800	13.363.000	12.416.000	11.527.600
Zinsen	707.200	685.600	638.400	591.600	546.200
Ersätze	69.600	44.300	42.900	37.900	13.400
Gesamt-Schuldendienst	1.710.800	1.643.600	1.596.200	1.538.600	1.429.500
nicht Maastricht-relevante Schulden					
Buchwert 01.01.	5.560.800	6.229.600	7.175.900	6.770.400	6.370.600
Zugang	1.120.000	1.352.000			
Tilgung	451.200	405.700	405.500	394.700	331.000
Buchwert 31.12.	6.229.600	7.175.900	6.770.400	6.375.700	6.039.600
Zinsen	265.500	271.500	251.800	232.900	215.000
Ersätze	58.300	35.700	36.300	32.200	8.500
Gesamt-Schuldendienst	716.700	677.200	657.300	627.600	546.000
Maastricht-relevante Schulden					
Buchwert 01.01.	8.249.600	7.697.200	7.144.900	6.592.600	6.040.300
Zugang					
Tilgung	552.400	552.300	552.300	552.300	552.300
Buchwert 31.12.	7.697.200	7.144.900	6.592.600	6.040.300	5.488.000
Zinsen	441.700	414.100	386.600	358.700	331.200
Ersätze	11.300	8.600	6.600	5.700	4.900
Gesamt-Schuldendienst	994.100	966.400	938.900	911.000	883.500

Seite	Inhalt
3	Vorbericht
15	Ergebnishaushalt Gesamt 1. Ebene (Anlage 1a) - interne Vergütungen enthalten
19	Ergebnishaushalt Gesamt 1. und 2. Ebene (Anlage 1a) - interne Vergütungen enthalten
23	Finanzierungshaushalt Gesamt 1. Ebene (Anlage 1b) - bereinigt um interne Vergütungen
27	Finanzierungshaushalt Gesamt 1. und 2. Ebene (Anlage 1b) - interne Vergütungen enthalten
33	Ergebnishaushalt Bereichsbudget 1. und 2. Ebene (Anlage 1a)
55	Finanzierungshaushalt Bereichsbudget 1. und 2. Ebene (Anlage 1b)
97	Querschnitt (Anlage 5b)
101	Ergebnis- und Finanzierungsvoranschlag Detailnachweis
185	Haushaltspotential (aufbauend auf der Ergebnisrechnung)
191	Nachweis der Investitionstätigkeit
211	Personaldaten iSd ÖStp (Anlage 4)
217	Nachweis über Transferzahlungen (Anlage 6a)
223	Nachweis über Haushaltsrücklagen und Zahlungsmittelreserven (Anlage 6b)
227	Einzelnachweis über Finanzschulden und Schuldendienst (Anlage 6c)
237	Nachweis über haushaltsinterne Vergütungen (Anlage 6f)
241	Rückstellungsspiegel (Anlage 6q)
245	Dienstpostenplan
249	Nachweis Vermögen mit abgeänderter Nutzungsdauer
253	MFP - Ergebnishaushalt Gesamt 1. Ebene - interne Vergütungen enthalten
257	MFP - Ergebnishaushalt Gesamt 1. und 2. Ebene - interne Vergütungen enthalten
261	MFP - Finanzierungshaushalt Gesamt 1. Ebene - interne Vergütungen enthalten
265	MFP - Finanzierungshaushalt Gesamt 1. und 2. Ebene - interne Vergütungen enthalten
271	MFP - Schuldenentwicklung