



Marktgemeinde Böheimkirchen
Voranschlag 2023



Marktgemeinde Böheimkirchen

Marktplatz 2
3071

Böheimkirchen

Tel.: +43/2743/2318-0

buergermeister@boheimkirchen.gv.at

buergerservice@boheimkirchen.gv.at

meldeamt@boheimkirchen.gv.at

bauamt@boheimkirchen.gv.at

Bezirk St. Pölten

Bundesland

Niederösterreich

Fax: +43/2743/2318-13

Kundmachung

Der Entwurf des Voranschlages der Marktgemeinde Böheimkirchen für das Jahr 2023 liegt durch zwei Wochen, in der Zeit vom 11. November 2022 bis 25. November 2022 während der Amtsstunden am Gemeindeamt zur allgemeinen Einsichtnahme auf. Während dieser Zeit können Erinnerungen dazu beim Gemeindeamt schriftlich eingebracht werden.

Die öffentliche Sitzung des Gemeinderates über den Voranschlag 2023 findet am 28. November 2022 um 19.00 Uhr im Veranstaltungssaal der Marktgemeinde Böheimkirchen statt.



Der Bürgermeister:

Angeschlagen am: 11. November 2022

Abgenommen am: 28. November 2022



Der Bürgermeister:



Marktgemeinde Böheimkirchen

Bezirk Sankt Pölten
3071 Böheimkirchen
Telefon: 0 27 43 / 23 18 - 0

Land Niederösterreich
Marktplatz 2
FAX: 0 27 43 / 23 18 - 13

Einladungskurrende

Die Mitglieder des **Gemeinderates** werden zu der am **Montag, dem 28.11.2022**, um 19:00 Uhr, im Veranstaltungssaal der Marktgemeinde Böheimkirchen stattfindenden

Sitzung


eingeladen.

Tagesordnung

- Punkt 1: Genehmigung des letzten Protokolls
- Punkt 2: Beratung und Beschlussfassung über den Gebarungsbericht der KG
- Punkt 3: Beratung und Beschlussfassung über den Voranschlag 2023 der KG
- Punkt 4: Beratung und Beschlussfassung über den Jahresabschluss 2021 der KG
- Punkt 5: Beratung und Beschlussfassung über den Gebarungsbericht
- Punkt 6: Beratung und Beschlussfassung über den Voranschlag 2023
- Punkt 7: Beratung und Beschlussfassung über die Verwendung des Überschusses im Finanzierungshaushalt
- Punkt 8: Beratung und Beschlussfassung über Subventionen
- Punkt 9: Beratung und Beschlussfassung über eine Betriebsförderung
- Punkt 10: Beratung und Beschlussfassung über die Annahme der Zusicherung von Förderungsmitteln aus dem NÖ Wasserwirtschaftsfonds für den Bau der WVA Böheimkirchen, BA 14
- Punkt 11: Beratung und Beschlussfassung über eine Vereinbarung betreffend mobilen Sozialmarkt
- Punkt 12: Beratung und Beschlussfassung über Änderungen von Verordnungen
- Punkt 13: Beratung und Beschlussfassung über eine Preisanpassung bei Essen auf Räder
- Punkt 14: Beratung und Beschlussfassung über Ehrungen
- Punkt 15: Beratung und Beschlussfassung über Personalangelegenheiten
- Punkt 16: Berichte des Bürgermeisters

Triftige Gründe für ein Fernbleiben von der Sitzung sind unverzüglich dem Bürgermeister zu melden.

Böheimkirchen, am 22.11.2022



Erasmus Franz

Von: Microsoft Outlook
An: 'Raith Beate (b.raith@icloud.com)'
Gesendet: Dienstag, 22. November 2022 13:45
Betreff: Mittels Relay umgeleitet: Einladung GR Sitzung

Die Zustellung an diese Empfänger oder Gruppen ist abgeschlossen. Vom Zielsystem wurde keine Zustellungsbenachrichtigung gesendet:

['Raith Beate \(b.raith@icloud.com\)'](mailto:b.raith@icloud.com) (b.raith@icloud.com)

Betreff: Einladung GR Sitzung

Erasmus Franz

Von: Microsoft Outlook
An: 'Schmatz Simon (office@edv-schmatz.at)'
Gesendet: Dienstag, 22. November 2022 13:45
Betreff: Mittels Relay umgeleitet: Einladung GR Sitzung

Die Zustellung an diese Empfänger oder Gruppen ist abgeschlossen. Vom Zielsystem wurde keine Zustellungsbenachrichtigung gesendet:

'Schmatz Simon (office@edv-schmatz.at)' (office@edv-schmatz.at)

Betreff: Einladung GR Sitzung

Erasmus Franz

Von: Microsoft Outlook
An: Schwinski Andrea (andrea.schwinski@gmail.com)
Gesendet: Dienstag, 22. November 2022 13:45
Betreff: Mittels Relay umgeleitet: Einladung GR Sitzung

Die Zustellung an diese Empfänger oder Gruppen ist abgeschlossen. Vom Zielsystem wurde keine Zustellungsbenachrichtigung gesendet:

[Schwinski Andrea \(andrea.schwinski@gmail.com\)](mailto:andrea.schwinski@gmail.com) (andrea.schwinski@gmail.com)

Betreff: Einladung GR Sitzung

Erasmus Franz

Von: Microsoft Outlook
An: 'Spangel Johannes (johannes.spangel@lk-noe.at)'
Gesendet: Dienstag, 22. November 2022 13:45
Betreff: Mittels Relay umgeleitet: Einladung GR Sitzung

Die Zustellung an diese Empfänger oder Gruppen ist abgeschlossen. Vom Zielsystem wurde keine Zustellungsbenachrichtigung gesendet:

'Spangel Johannes (johannes.spangel@lk-noe.at)' (johannes.spangel@lk-noe.at)

Betreff: Einladung GR Sitzung

Erasmus Franz

Von: Microsoft Outlook
An: Ademaj Florent (florent.ademaj@noe.spo.e.at); Damböck Peter (peter.damboeck@noe.spo.e.at); Aichinger Martin (martin.aichinger@noe.spo.e.at); Haubenwallner Franz (franz.haubenwallner@noe.spo.e.at); Gugerell Franz (franz.gugerell@noe.spo.e.at); Haunold Franz (franz.haunold@noe.spo.e.at); Bernhard Angelika (angelika.bernhard@noe.spo.e.at); Koch Martin (martin.koch@noe.spo.e.at); Oberrauter Sandra (sandra.oberrauter@noe.spo.e.at); Kreuzeder Christian (christian.kreuzeder@noe.spo.e.at); Schön Gabriele (gabriele.schoen@noe.spo.e.at)
Gesendet: Dienstag, 22. November 2022 13:45
Betreff: Mittels Relay umgeleitet: Einladung GR Sitzung

Die Zustellung an diese Empfänger oder Gruppen ist abgeschlossen. Vom Zielsystem wurde keine Zustellungsbenachrichtigung gesendet:

[Ademaj Florent \(florent.ademaj@noe.spo.e.at\)](mailto:florent.ademaj@noe.spo.e.at) (florent.ademaj@noe.spo.e.at)

[Damböck Peter \(peter.damboeck@noe.spo.e.at\)](mailto:peter.damboeck@noe.spo.e.at) (peter.damboeck@noe.spo.e.at)

[Aichinger Martin \(martin.aichinger@noe.spo.e.at\)](mailto:martin.aichinger@noe.spo.e.at) (martin.aichinger@noe.spo.e.at)

[Haubenwallner Franz \(franz.haubenwallner@noe.spo.e.at\)](mailto:franz.haubenwallner@noe.spo.e.at) (franz.haubenwallner@noe.spo.e.at)

[Gugerell Franz \(franz.gugerell@noe.spo.e.at\)](mailto:franz.gugerell@noe.spo.e.at) (franz.gugerell@noe.spo.e.at)

[Haunold Franz \(franz.haunold@noe.spo.e.at\)](mailto:franz.haunold@noe.spo.e.at) (franz.haunold@noe.spo.e.at)

[Bernhard Angelika \(angelika.bernhard@noe.spo.e.at\)](mailto:angelika.bernhard@noe.spo.e.at) (angelika.bernhard@noe.spo.e.at)

[Koch Martin \(martin.koch@noe.spo.e.at\)](mailto:martin.koch@noe.spo.e.at) (martin.koch@noe.spo.e.at)

[Oberrauter Sandra \(sandra.oberrauter@noe.spo.e.at\)](mailto:sandra.oberrauter@noe.spo.e.at) (sandra.oberrauter@noe.spo.e.at)

[Kreuzeder Christian \(christian.kreuzeder@noe.spo.e.at\)](mailto:christian.kreuzeder@noe.spo.e.at) (christian.kreuzeder@noe.spo.e.at)

[Schön Gabriele \(gabriele.schoen@noe.spo.e.at\)](mailto:gabriele.schoen@noe.spo.e.at) (gabriele.schoen@noe.spo.e.at)

Betreff: Einladung GR Sitzung

Erasmus Franz

Von: Microsoft Outlook
An: Dorn-Hayden Margareta (mdornhayden@gmail.com); Horacek Martin (maho3071@gmail.com); Primixl Jakob (jakob.primixl@gmail.com); Szirota Philip (philip.szirota@gmail.com)
Gesendet: Dienstag, 22. November 2022 13:45
Betreff: Mittels Relay umgeleitet: Einladung GR Sitzung

Die Zustellung an diese Empfänger oder Gruppen ist abgeschlossen. Vom Zielsever wurde keine Zustellungsbenachrichtigung gesendet:

[Dorn-Hayden Margareta \(mdornhayden@gmail.com\)](mailto:mdornhayden@gmail.com) (mdornhayden@gmail.com)

[Horacek Martin \(maho3071@gmail.com\)](mailto:maho3071@gmail.com) (maho3071@gmail.com)

[Primixl Jakob \(jakob.primixl@gmail.com\)](mailto:jakob.primixl@gmail.com) (jakob.primixl@gmail.com)

[Szirota Philip \(philip.szirota@gmail.com\)](mailto:philip.szirota@gmail.com) (philip.szirota@gmail.com)

Betreff: Einladung GR Sitzung

Erasmus Franz

Von: Microsoft Outlook
An: Gareiss Agnes (agnes.gareiss@kliment.co.at)
Gesendet: Dienstag, 22. November 2022 13:45
Betreff: Mittels Relay umgeleitet: Einladung GR Sitzung

Die Zustellung an diese Empfänger oder Gruppen ist abgeschlossen. Vom Zielsystem wurde keine Zustellungsbenachrichtigung gesendet:

[Gareiss Agnes \(agnes.gareiss@kliment.co.at\)](mailto:agnes.gareiss@kliment.co.at) (agnes.gareiss@kliment.co.at)

Betreff: Einladung GR Sitzung

Erasmus Franz

Von: Microsoft Outlook
An: Graf Petra (grafpetra@gmx.at); Herzberger Karl (herz4boe@gmx.at)
Gesendet: Dienstag, 22. November 2022 13:45
Betreff: Mittels Relay umgeleitet: Einladung GR Sitzung

Die Zustellung an diese Empfänger oder Gruppen ist abgeschlossen. Vom Zielsystem wurde keine Zustellungsbenachrichtigung gesendet:

[Graf Petra \(grafpetra@gmx.at\)](mailto:grafpetra@gmx.at) (grafpetra@gmx.at)

[Herzberger Karl \(herz4boe@gmx.at\)](mailto:herz4boe@gmx.at) (herz4boe@gmx.at)

Betreff: Einladung GR Sitzung

Erasmus Franz

Von: Microsoft Outlook
An: Hell Johann (johann.hell@speed.at)
Gesendet: Dienstag, 22. November 2022 13:45
Betreff: Mittels Relay umgeleitet: Einladung GR Sitzung

Die Zustellung an diese Empfänger oder Gruppen ist abgeschlossen. Vom Zielsystem wurde keine Zustellungsbenachrichtigung gesendet:

[Hell Johann \(johann.hell@speed.at\)](mailto:johann.hell@speed.at) (johann.hell@speed.at)

Betreff: Einladung GR Sitzung

Erasmus Franz

Von: Microsoft Outlook
An: Lashofer Barbara (barbara.lashofer@sumetsberger.at)
Gesendet: Dienstag, 22. November 2022 13:45
Betreff: Mittels Relay umgeleitet: Einladung GR Sitzung

Die Zustellung an diese Empfänger oder Gruppen ist abgeschlossen. Vom Zielsystem wurde keine Zustellungsbenachrichtigung gesendet:

[Lashofer Barbara \(barbara.lashofer@sumetsberger.at\)](mailto:barbara.lashofer@sumetsberger.at) (barbara.lashofer@sumetsberger.at)

Betreff: Einladung GR Sitzung

Erasmus Franz

Von: Microsoft Outlook
An: Posch Ingrid (Posch_ingrid@aon.at)
Gesendet: Dienstag, 22. November 2022 13:45
Betreff: Mittels Relay umgeleitet: Einladung GR Sitzung

Die Zustellung an diese Empfänger oder Gruppen ist abgeschlossen. Vom Zielsystem wurde keine Zustellungsbenachrichtigung gesendet:

[Posch Ingrid \(Posch_ingrid@aon.at\)](mailto:Posch_ingrid@aon.at) (Posch_ingrid@aon.at)

Betreff: Einladung GR Sitzung

Verhandlungsschrift

über die öffentliche **S i t z u n g** des Gemeinderates

am 28. November 2022 im Festsaal der Marktgemeinde Böheimkirchen

Beginn: 19.00 Uhr

Ende: 20.55 Uhr

Die Einladung erfolgte am 22. November 2022 durch Einzelladung per Mail

Anwesend waren:

Bürgermeister Johann Hell
Vizebürgermeister Franz Gugerell

die Mitglieder des Gemeinderates:

- | | |
|---------------------------------|-------------------------------|
| 1. GGR Peter Damböck | 2. GGR Petra Graf MLS |
| 3. GGR Ing. Franz Haunold | 4. GGR Mag. Karl Herzberger |
| 5. GGR Martin Horacek | 6. GGR Ing. Jakob Primixl |
| 7. GR Ing. Florent Ademaj MBA | 8. GR Martin Aichinger |
| 9. GR Margareta Dorn-Hayden | 10. GR Agnes-Elisabeth Gareiß |
| 11. GR Franz Haubenwallner | 12. GR Martin Koch |
| 13. GR Ing. Christian Kreuzeder | 14. GR Mag. Ingrid Posch |
| 15. GR Beate Raith | 16. GR Simon Schmatz |
| 17. GR Gabriele Schön | 18. GR Andrea Schwinski |
| 19. GR Ing. Johannes Spangel | 20. GR Philip Szirota |

Entschuldigt abwesend:

1. GGR Sandra Oberrauter
2. GR Angelika Bernhard MA
3. GR Barbara Lashofer

Vorsitzender: Bürgermeister Johann Hell

Schriftführer: Franz Erasmus

Die Sitzung war öffentlich

Die Sitzung war beschlussfähig

p.p.p.

Punkt 6: Beratung und Beschlussfassung über den Voranschlag 2023

Berichterstatter: Bgm. Johann Hell

Der Voranschlag für das Jahr 2023 wurde so wie in den vergangenen Jahren vorbereitet und mit dem Finanzausschuss im Vorfeld durchgesprochen.

Der Entwurf des Voranschlages für das Jahr 2023 lag in der Zeit vom 11.11.2022 bis 25.11.2022 zur allgemeinen Einsicht auf. Es wurden hierzu keine Stellungnahmen abgegeben. Die einzelnen Gruppen werden vorgetragen und die bedeutenden Ansätze erläutert.

Der Finanzierungshaushalt beinhaltet in der operativen Gebarung einen positiven Saldo von € 1.679.500, -- und in der investiven Gebarung einen negativen Saldo von € 3.429.200, --. Der negative Nettofinanzierungssaldo beträgt daher € 1.749.700, --. Die Finanzierungstätigkeit weist einen Saldo von € 574.000, -- aus. Daher beträgt der Saldo des Geldflusses aus der voranschlagswirksamen Gebarung € -1.175.700, --.

Der Gesamtbetrag der Darlehensaufnahmen 2023 ist mit € 1.649.000, -- ausgewiesen. Diese Darlehensaufnahmen sind teilweise keine Neuausschreibungen, sondern Zuzählungen von bereits genehmigten Darlehen aus den Vorjahren.

Die Summe der Erträge im Ergebnishaushalt beträgt € 13.385.200, --, die Summe der Aufwendungen € 13.213.600, --. Daher wird ein Nettoergebnis von € 171.600, -- ausgewiesen. Nach Zuzählung der Haushaltsrücklagen von € 1.188.200, -- beträgt das Nettoergebnis nach Zuweisung und Entnahmen von Haushaltsrücklagen € 1.359.800, --.

Im Schuldendienst sind Tilgungen in der Höhe von € 1.075.000, -- vorgesehen. Die Gesamtverschuldung beträgt am 31.12.2023 € 14.024.700, --.

Zusätzlich wird auf folgende Beilagen verwiesen: Vorbericht, Querschnitt, VA Haushaltspotential, Nachweis der Investitionstätigkeit, Einzelnachweis über Finanzschulden und Schuldendienst, Nachweis über Transferzahlungen, Nachweis über Haushaltsrücklagen und Zahlungsmittelreserven, Rückstellungsspiegel, Dienstpostenplan, Personaldaten iSdÖStp, Nachweis über hausinterne Vergütungen, Nachweis Vermögen mit abgeänderter Nutzungsdauer, MPF – Ergebnis-, Finanzierungshaushalt und Schuldenentwicklung.

Wortmeldungen: GGR Herzberger, GR Dorn-Hayden, Vzbgm. Gugerell

Antrag des Gemeindevorstandes: Der Gemeinderat möge den Voranschlag 2023 mit sämtlichen Beilagen beschließen

Beschluss: Der Antrag wird angenommen

Abstimmungsergebnis: einstimmig

p.p.p.

Für die Richtigkeit der Abschrift:

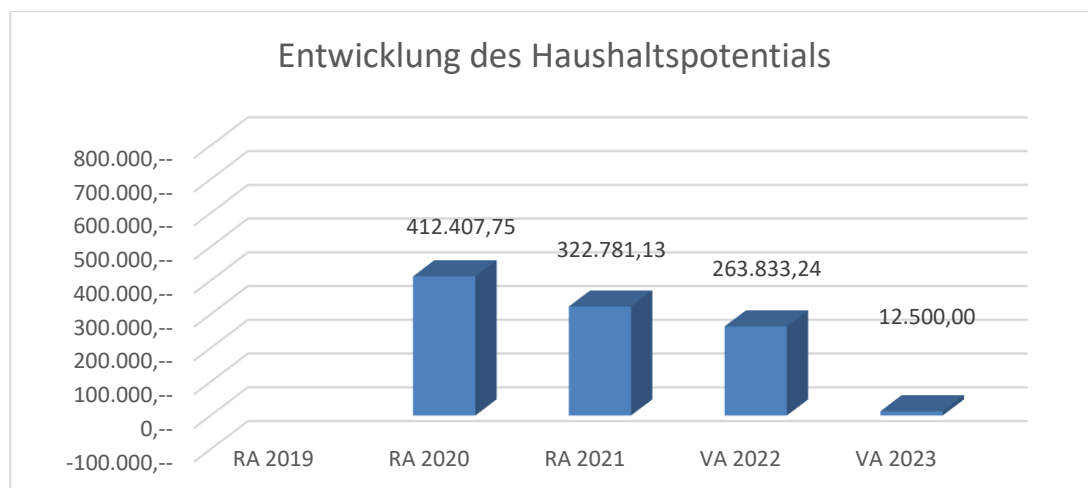


Der Bürgermeister:
Johann Hell

Vorbericht

Vorbericht zum Voranschlag 2023 gemäß § 3 der NÖ Gemeindehaushaltsverordnung (NÖ GHVO)

Entwicklung des Haushaltspotential



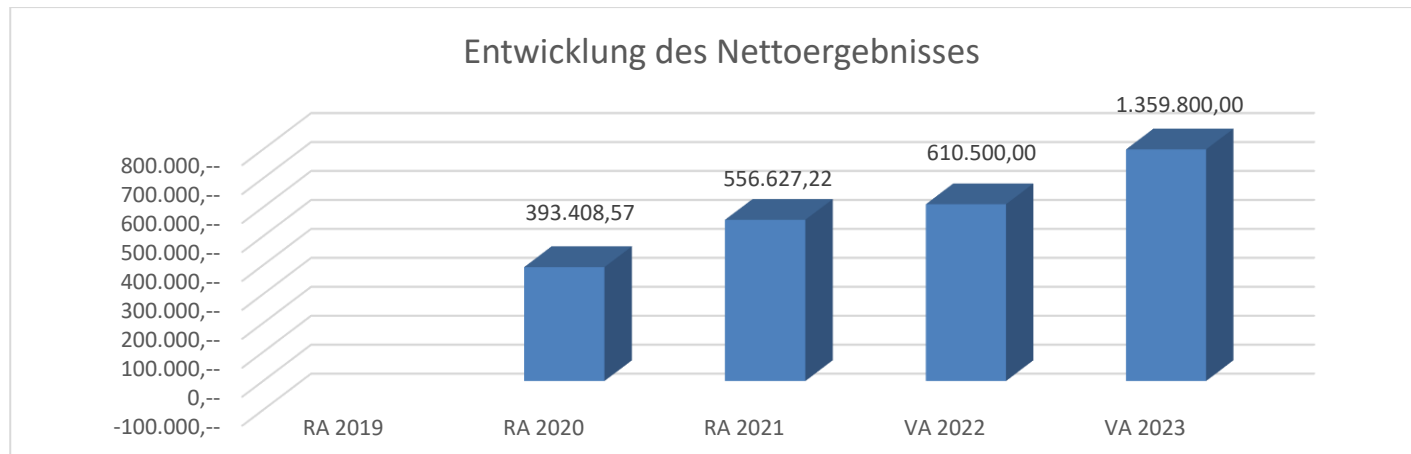
Erläuterung:

Das Haushaltspotential hat seine Grundlage in § 67 Z. 11 der NÖ Gemeindeordnung 1973 (NÖ GO 1973) und ist erstmals im Voranschlag 2020 auszuweisen. Die Angaben zu den Vorjahren entfallen daher.

Haushaltspotential: Differenz der wiederkehrenden Mittelaufbringungen abzüglich der wiederkehrenden Mittelverwendungen unter Berücksichtigung der entsprechenden Forderungen und Verbindlichkeiten.

Das Haushaltspotential ist eine wichtige Kenngröße und gibt die aktuelle Leistungsfähigkeit der Gemeinde wieder. Das schafft Vergleichbarkeit mit der bisherigen Rechtslage, aus der Überschüsse und Abgänge abzuleiten waren und dient der Transparenz.

Entwicklung des Nettoergebnisses

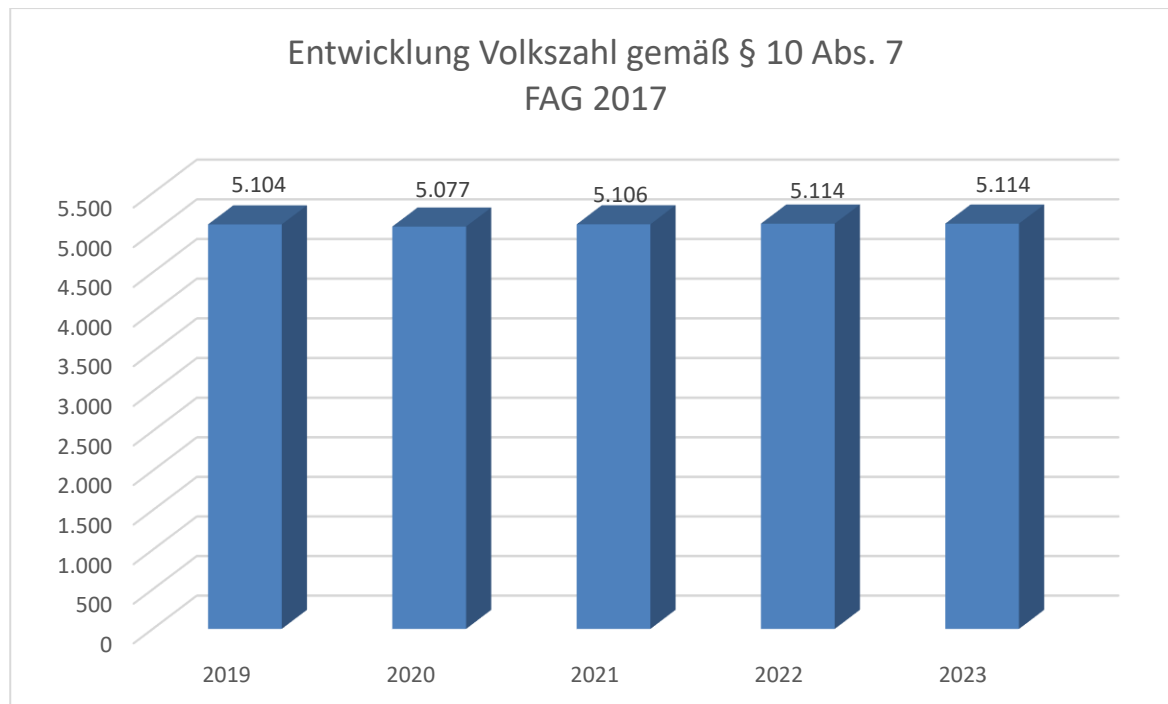


Erläuterung:

Beim Nettoergebnis handelt es sich um das Ergebnis des Ergebnisvoranschlages und ist erstmals für das Haushaltsjahr 2020 auszuweisen. Die Angaben zu den Vorjahren entfallen daher.

Ein positives Nettoergebnis bedeutet, dass die Erträge voraussichtlich ausreichend sein werden, die Aufwendungen für die kommunalen Leistungen (inklusive des Werteverzehrs des Anlagevermögens in Form der Abschreibungen) abzudecken.

Entwicklung der Volkszahl gemäß § 10 Abs. 7 FAG 2017, BGBl. I Nr. 116/2016 in der Fassung BGBl. I Nr. 106/2018



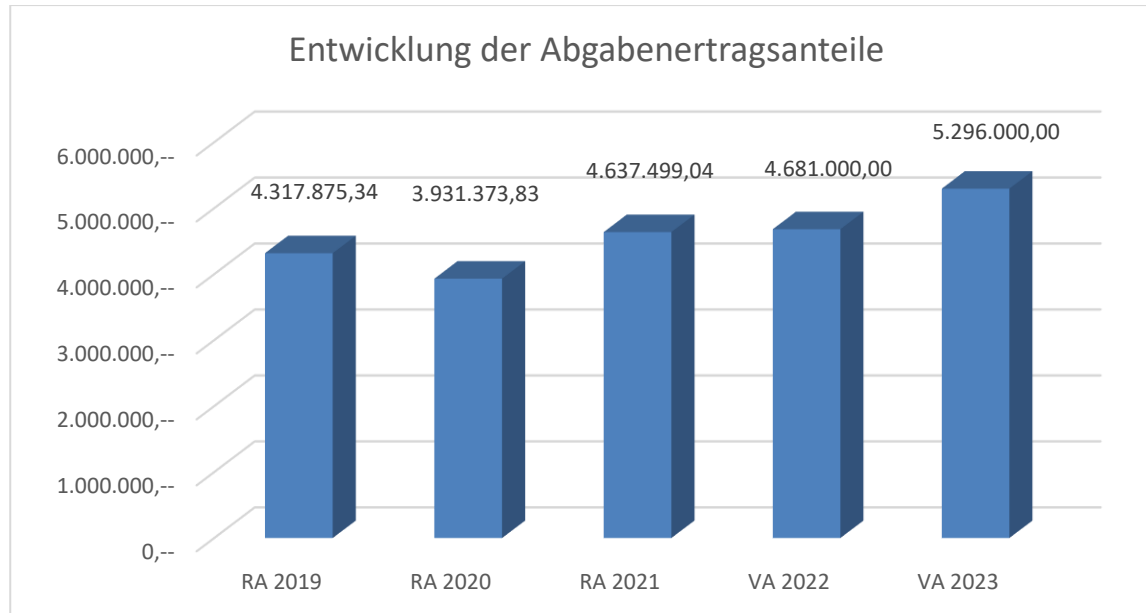
Die Volkszahl wurde für 2023 durch die Statistik Austria noch nicht ermittelt. Daher wird laut Land NÖ der Wert aus 2022 als Basis angenommen.

Erläuterung:

Die Volkszahl gemäß § 10 Abs. 7 FAG 2017 wird jährlich von der Bundesanstalt Statistik Austria zum Stichtag 31. Oktober festgestellt und wirkt mit dem Beginn des übernächsten Kalenderjahres. Sie dient für die Berechnung der Abgabenertragsanteile und darf nicht automatisch mit der Volkszahl für die Berechnung der Gemeinderatsmandate verwechselt werden.

Eine Erhöhung bzw. Verminderung der Volkszahl (jährlich) ist ein wesentlicher Indikator für die Berechnung der Abgabenertragsanteile.

Entwicklung der Abgabenertragsanteile

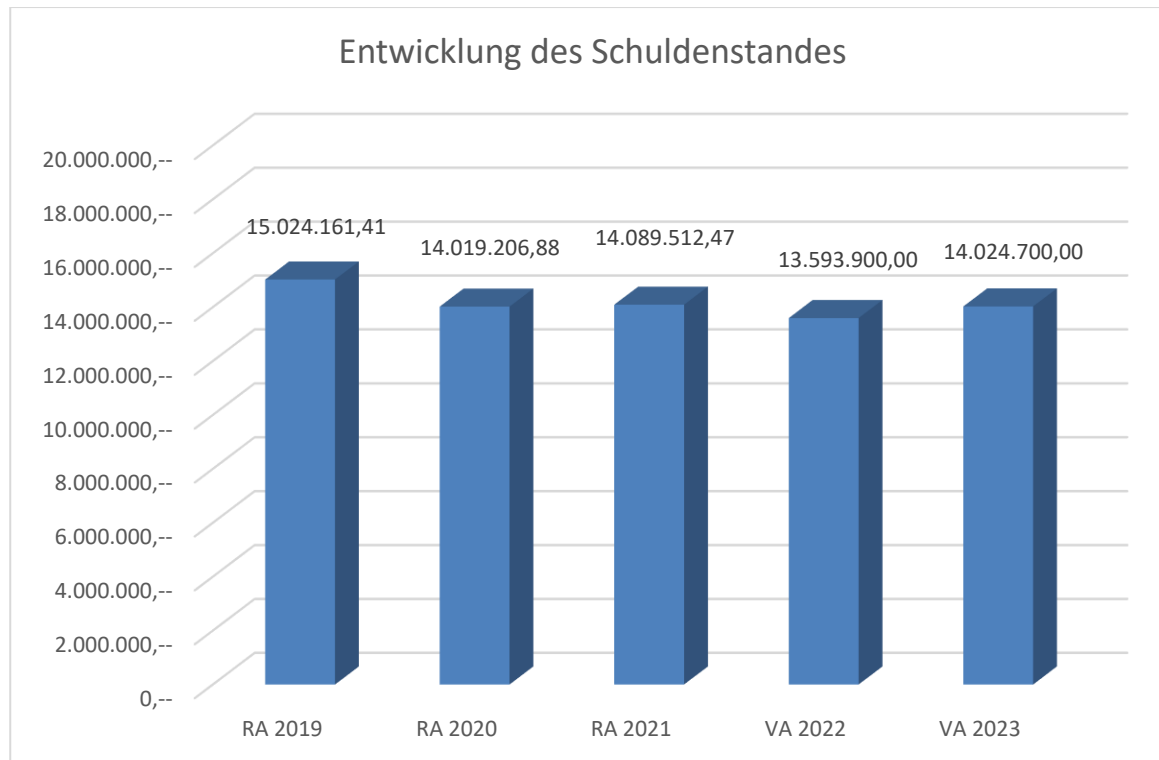


Erläuterung:

Die Gebietskörperschaften (Bund, Länder und Gemeinden) erhalten auf Basis des aktuellen Finanzausgleichs aus den gemeinschaftlichen Bundesabgaben (z.B. Umsatzsteuer, Körperschaftssteuer, Lohnsteuer, Versicherungssteuer, Mineralölsteuer, Normverbrauchsabgabe, Tabaksteuer udgl.) entsprechende Anteile. Im Bereich der Gemeinden spielen dabei die Volkszahl und der abgestufte Bevölkerungsschlüssel eine besondere Rolle. Die sogenannten „Abgabenertragsanteile“ bilden in den meisten Gemeinden die wichtigste Einnahmequelle.

Ein Steigen der Abgabenertragsanteile weist auch auf eine Erhöhung der Volkszahl hin.

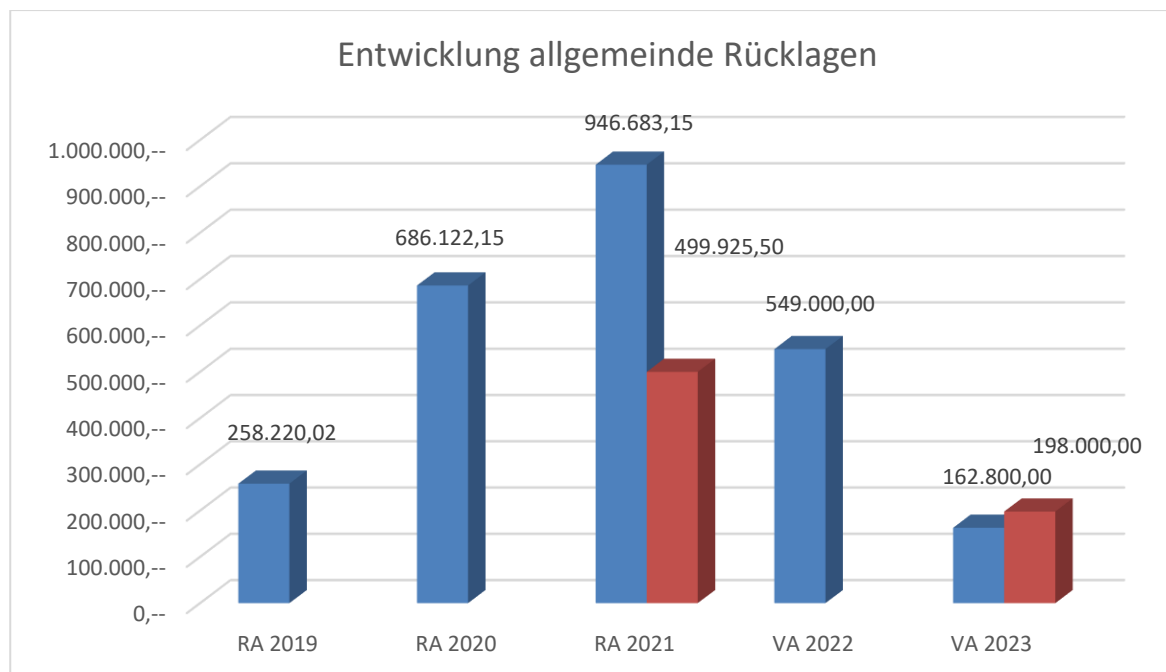
Entwicklung des Schuldenstandes



Erläuterung:

Die Entwicklung des Schuldenstandes zeigt auf, inwieweit der Schuldenstand über die Jahre erhöht oder reduziert wird.

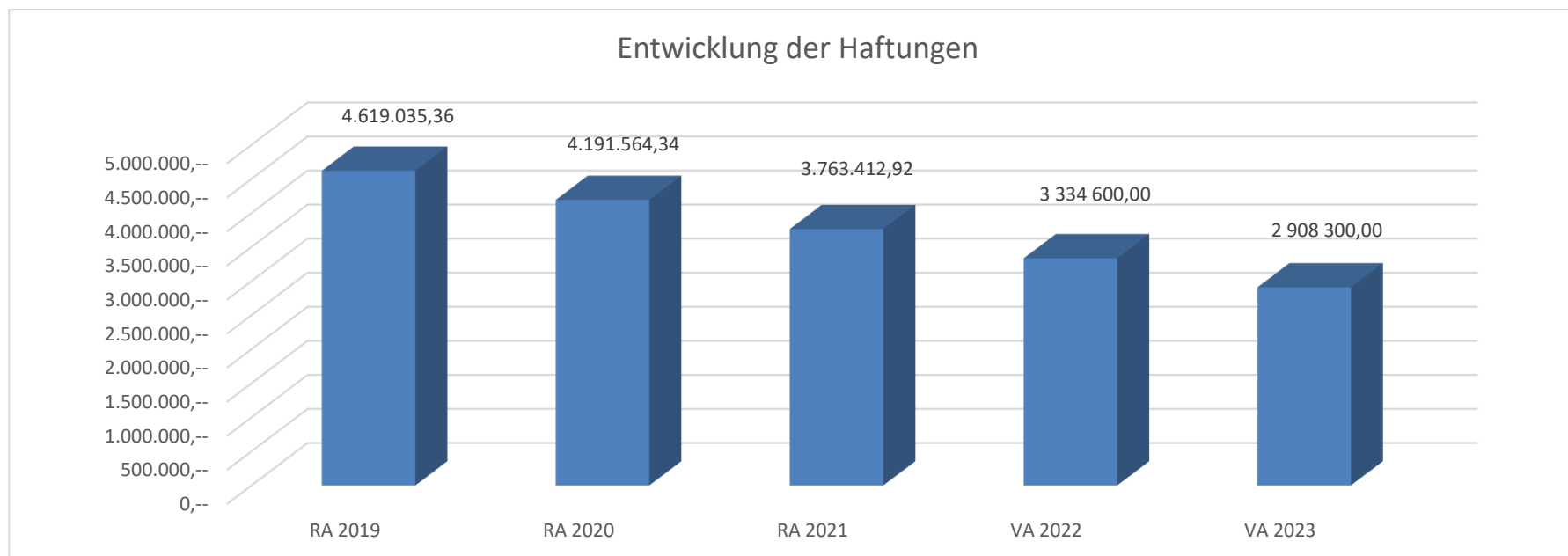
Entwicklung der allgemeinen Haushaltsrücklagen mit Zahlungsmittelreserve



Erläuterung:

Die Entwicklung der Rücklagen zeigt an, inwieweit Rücklagen vorhanden sind und ob Rücklagen aufgebaut bzw. aufgebraucht werden.

Entwicklung der Haftungen

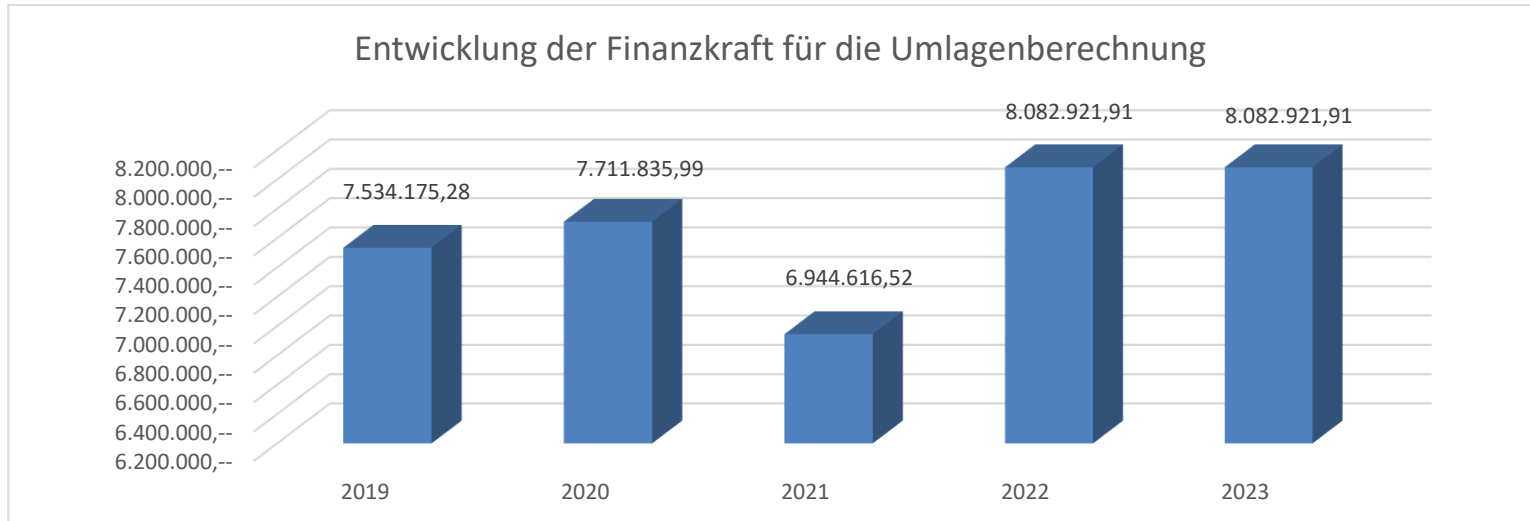


Erläuterung:

Eine Gemeinde darf Bürgschaften und sonstige Haftungen nur übernehmen, wenn hierfür ein besonderes Interesse der Gemeinde gegeben ist, der Schuldner nachweist, dass eine ordnungsgemäße Verzinsung und Tilgung gesichert ist, die Haftungen befristet sind, der Betrag, für den gehaftet wird, ziffernmäßig bestimmt ist und die Gemeinde den daraus folgenden Zahlungsverpflichtungen nachkommen kann (vgl. § 78 Abs. 1 NÖ Gemeindeordnung 1973).

Bei den angeführten Haftungen handelt es sich ausschließlich um den Abwasserverband Oberes Perschlingtal und um die gemeindeeigene Kommanditgesellschaft „Marktgemeinde Böheimkirchen Orts- und Infrastrukturentwicklungs KG“.

Entwicklung der Finanzkraft für die Umlagenberechnung



Die Finanzkraft für 2023 wurde durch das Land NÖ noch nicht ermittelt. Daher gilt der Wert aus 2022 als Basis.

Erläuterung:

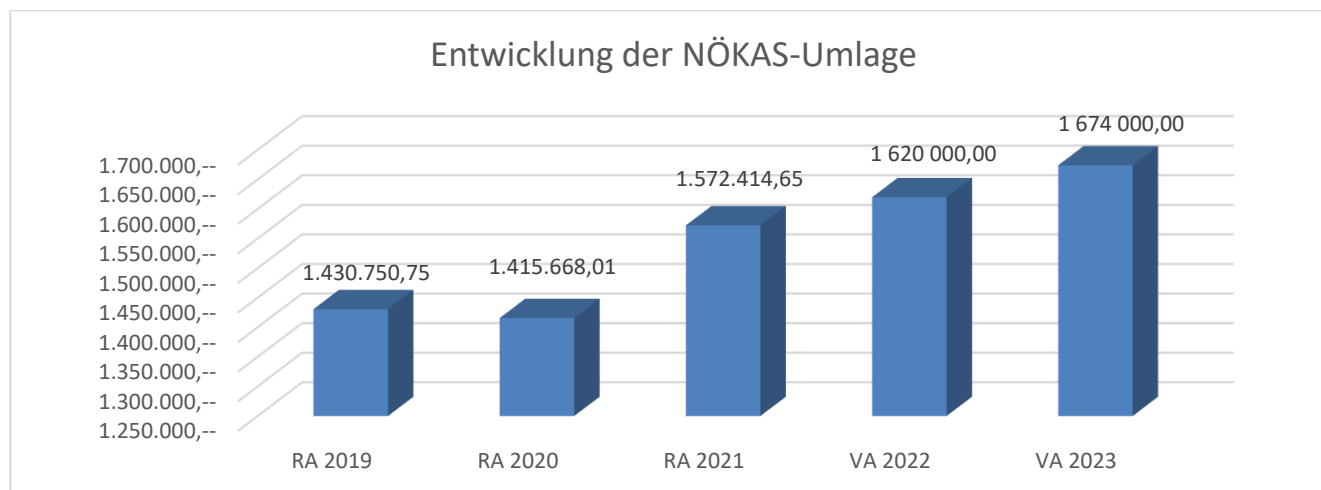
Die Finanzkraft einer Gemeinde wird aus den

- Erträgen der ausschließlichen Gemeindeabgaben ohne die Gebühren für die Benützung von Gemeindeeinrichtungen und -anlagen und ohne die Interessentenbeiträge von Grundstückseigentümern und Anrainern und
- Ertragsanteilen an den gemeinschaftlichen Bundesabgaben ohne Spielbankenabgabe ermittelt.

Basis für die Ermittlung der Finanzkraft sind die tatsächlichen Beträge aufgrund der Rechnungsabschlüsse.

Die Darstellung der Entwicklung der Finanzkraft für die Umlagenberechnung hat insbesondere auf die Beitragsleistung der Gemeinden zum NÖ Krankenanstaltensprengel (NÖKAS) und zur Sozialumlage Auswirkungen. Eine Erhöhung oder Reduktion/Verminderung der Finanzkraft wirkt sich unmittelbar auf die Beitragsleistung aus.

Entwicklung der NÖKAS-Umlage



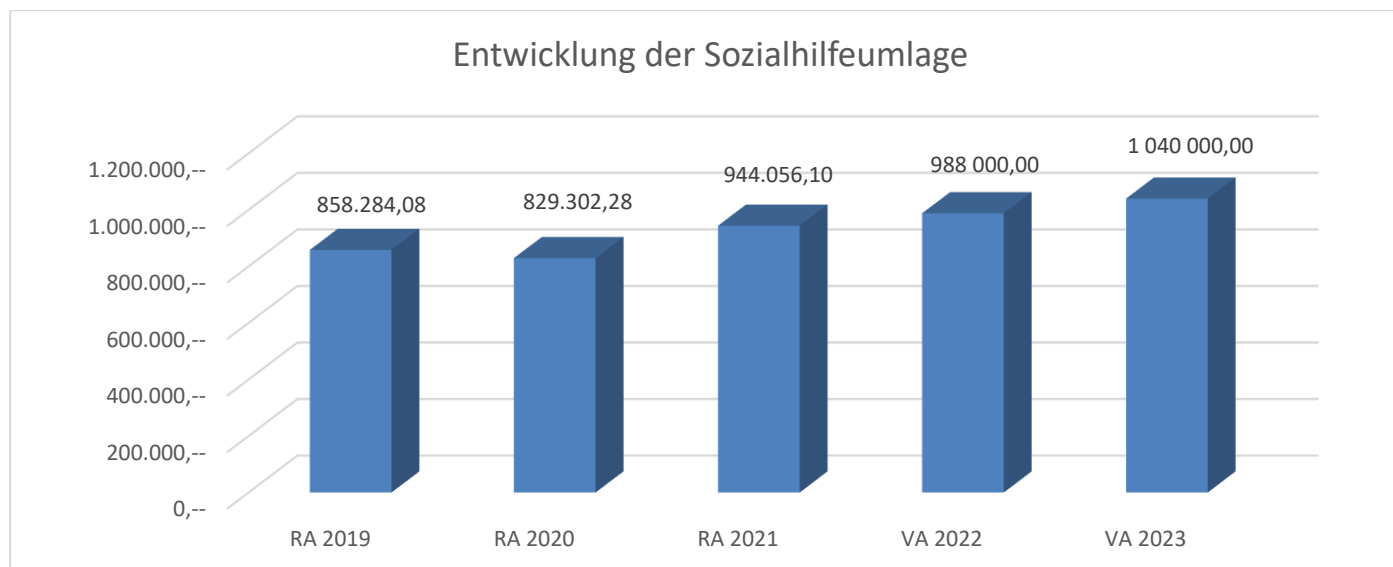
Erläuterung:

Das Landesgebiet ist Beitragsbezirk und Krankenanstaltensprengel für alle öffentlichen Krankenanstalten in Niederösterreich. Beitragsbezirk und Krankenanstaltensprengel sind ein Gemeindeverband. Dem Gemeindeverband gehören alle Gemeinden Niederösterreichs an. Der Gemeindeverband ist juristische Person, er hat seinen Sitz in der Landesregierung und trägt die Bezeichnung "NÖ Krankenanstaltensprengel" (§ 61 Abs. 1 NÖ Krankenanstaltengesetz - NÖ KAG).

Die Gemeinden haben an den NÖ Krankenanstaltensprengel monatliche Beiträge zu leisten. Berechnungsgrundlage bilden dabei die Volkszahl und die Finanzkraft der Gemeinden. Steigerungen bei der Volkszahl und bei der Finanzkraft führen daher zu höheren Beitragsleistungen bei den Gemeinden.

Diese monatlichen Beiträge werden von den der Gemeinde gebührenden monatlichen Vorschüsse auf die Ertragsanteile an den gemeinschaftlichen Bundesabgaben einbehalten.

Entwicklung der Sozialhilfeumlage



Erläuterung:

Die Gemeinden haben jährlich einen Beitrag zu den vom Land zu tragenden Kosten der Sozialhilfe, die nicht durch Kostenbeitrags- und Ersatzleistungen oder durch sonstige für Zwecke der Sozialhilfe bestimmte Zuschüsse gedeckt sind, in der Höhe von 50 % an das Land zu entrichten (§ 44 NÖ Sozialhilfe-Ausführungsgesetz – NÖ SAG).

Die Leistungen für die Sozialhilfe-Umlage werden von der Landesregierung auf die einzelnen Gemeinden nach ihrer Finanzkraft (Finanzkraft für die Umlagenberechnung) aufgeteilt.

Diese monatlichen Beiträge werden von den der Gemeinde gebührenden monatlichen Vorschüssen auf die Ertragsanteile an den gemeinschaftlichen Bundesabgaben einbehalten.

Ergebnishaushalt Gesamt 1. Ebene (Anlage 1a)
- interne Vergütungen enthalten

| MVAG | Mittelverwendungs- und -aufbringungsgruppen (1. Ebene) | VA 2023 | VA 2022 | RA 2021 |
|-------------|---|----------------------|----------------------|----------------------|
| 211 | Erträge aus der operativen Verwaltungstätigkeit | 12 151 600,00 | 11 152 800,00 | 12 339 110,32 |
| 212 | Erträge aus Transfers | 1 233 500,00 | 1 233 500,00 | 1 286 728,94 |
| 213 | Finanzerträge | 100,00 | 100,00 | 162,76 |
| 21 | Summe Erträge | 13 385 200,00 | 12 386 400,00 | 13 626 002,02 |
| 221 | Personalaufwand | 2 245 100,00 | 2 027 600,00 | 1 842 101,56 |
| 222 | Sachaufwand (ohne Transferaufwand) | 5 346 400,00 | 4 974 400,00 | 5 701 471,58 |
| 223 | Transferaufwand (laufende Transfers und Kapitaltransfers) | 5 085 800,00 | 4 760 200,00 | 4 329 540,71 |
| 224 | Finanzaufwand | 536 300,00 | 177 200,00 | 85 745,62 |
| 22 | Summe Aufwendungen | 13 213 600,00 | 11 939 400,00 | 11 958 859,47 |
| SA0 | Saldo (0) Nettoergebnis (21 - 22) | 171 600,00 | 447 000,00 | 1 667 142,55 |
| 230 | Entnahmen von Haushaltsrücklagen | 1 258 200,00 | 233 500,00 | 39 563,99 |
| 240 | Zuweisung an Haushaltsrücklagen | 70 000,00 | 70 000,00 | 1 150 079,32 |
| 23 | Summe Haushaltsrücklagen | 1 188 200,00 | 163 500,00 | -1 110 515,33 |
| SA00 | Nettoergebnis nach Zuweisung und Entnahmen von Haushaltsrücklagen (Saldo 0 +/- SU23) | 1 359 800,00 | 610 500,00 | 556 627,22 |

Ergebnishaushalt Gesamt 1. und 2. Ebene (Anlage 1a)
- interne Vergütungen enthalten

| MVAG | Mittelverwendungs- und aufbringungsgruppen (1. und 2. Ebene) | VA 2023 | VA 2022 | RA 2021 |
|------------|---|----------------------|----------------------|----------------------|
| 211 | Erträge aus der operativen Verwaltungstätigkeit | 12 151 600,00 | 11 152 800,00 | 12 339 110,32 |
| 2111 | Erträge aus eigenen Abgaben | 4 361 000,00 | 3 949 800,00 | 3 911 633,82 |
| 2112 | Erträge aus Ertragsanteilen | 5 296 000,00 | 4 681 000,00 | 4 637 499,04 |
| 2113 | Erträge aus Gebühren | 1 451 000,00 | 1 405 000,00 | 1 394 523,76 |
| 2114 | Erträge aus Leistungen | 446 400,00 | 379 700,00 | 397 134,18 |
| 2115 | Erträge aus Besitz und wirtschaftlicher Tätigkeit | 491 100,00 | 417 000,00 | 376 774,60 |
| 2116 | Erträge aus Veräußerung und sonstige Erträge | 106 100,00 | 277 900,00 | 1 559 299,27 |
| 2117 | Nicht finanzierungswirksame operative Erträge | | 42 400,00 | 62 245,65 |
| 212 | Erträge aus Transfers | 1 233 500,00 | 1 233 500,00 | 1 286 728,94 |
| 2121 | Transferertrag von Trägern des öffentlichen Rechts | 629 700,00 | 708 400,00 | 777 920,57 |
| 2122 | Transferertrag von Beteiligungen | | | |
| 2123 | Transferertrag von Unternehmen (mit Finanzunternehmen) | 52 800,00 | 6 500,00 | 6 525,75 |
| 2124 | Transferertrag von Haushalten und Organisationen ohne Erwerbscharakter | 107 400,00 | 96 500,00 | 83 851,91 |
| 2125 | Transferertrag vom Ausland | | | |
| 2126 | Investitions- und Tilgungszuschüsse zwischen Unternehmungen und Betrieben der Gebietskörperschaft und der Gebietskörperschaft | | | |
| 2127 | Nicht finanzierungswirksamer Transferertrag | 443 600,00 | 422 100,00 | 418 430,71 |
| 213 | Finanzerträge | 100,00 | 100,00 | 162,76 |
| 2131 | Erträge aus Zinsen | 100,00 | 100,00 | 162,76 |
| 2132 | Erträge aus Zinsen aus derivativen Finanzinstrumenten ohne Grundgeschäft | | | |
| 2133 | Erträge aus Gewinnentnahmen von marktbestimmten Betrieben | | | |
| 2134 | Sonstige Finanzerträge | | | |
| 2135 | Erträge aus Dividenden/Gewinnausschüttungen | | | |
| 2136 | Sonstige nicht finanzierungswirksame Finanzerträge | | | |
| 21 | Summe Erträge | 13 385 200,00 | 12 386 400,00 | 13 626 002,02 |
| 221 | Personalaufwand | 2 245 100,00 | 2 027 600,00 | 1 842 101,56 |
| 2211 | Personalaufwand (Bezüge, Nebengeb., Mehrleistungen) | 1 745 300,00 | 1 555 400,00 | 1 377 996,72 |
| 2212 | Gesetzlicher und freiwilliger Sozialaufwand | 440 200,00 | 411 800,00 | 362 707,25 |
| 2213 | Sonstiger Personalaufwand | 23 800,00 | 13 300,00 | 11 775,53 |
| 2214 | Nicht finanzierungswirksamer Personalaufwand | 35 800,00 | 47 100,00 | 89 622,06 |
| 222 | Sachaufwand (ohne Transferaufwand) | 5 346 400,00 | 4 974 400,00 | 5 701 471,58 |
| 2221 | Gebrauchs- und Verbrauchsgüter, Handelswaren | 431 400,00 | 399 200,00 | 384 338,68 |
| 2222 | Verwaltungs- und Betriebsaufwand | 592 600,00 | 273 800,00 | 257 404,99 |
| 2223 | Leasing- und Mietaufwand | 502 000,00 | 418 000,00 | 377 471,43 |
| 2224 | Instandhaltung | 455 800,00 | 486 500,00 | 242 330,50 |
| 2225 | Sonstiger Sachaufwand | 1 488 900,00 | 1 518 000,00 | 2 272 854,87 |
| 2226 | Nicht finanzierungswirksamer Sachaufwand | 1 875 700,00 | 1 878 900,00 | 2 167 071,11 |

| MVAG | Mittelverwendungs- und aufbringungsgruppen (1. und 2. Ebene) | VA 2023 | VA 2022 | RA 2021 |
|-------------|---|----------------------|----------------------|----------------------|
| 223 | Transferaufwand (laufende Transfers und Kapitaltransfers) | 5 085 800,00 | 4 760 200,00 | 4 329 540,71 |
| 2231 | Transferaufwand an Träger des öffentlichen Rechts | 4 610 100,00 | 4 256 100,00 | 3 958 021,45 |
| 2232 | Transferaufwand an Beteiligungen | | | |
| 2233 | Transferaufwand an Unternehmen (mit Finanzunternehmen) | 293 100,00 | 336 000,00 | 265 660,13 |
| 2234 | Transferaufwand an Haushalte und Organisationen ohne Erwerbscharakter | 182 600,00 | 168 100,00 | 105 859,13 |
| 2235 | Transferaufwand an das Ausland | | | |
| 2236 | Investitions- und Tilgungszuschüsse zwischen Unternehmungen und Betrieben der Gebietskörperschaft und der Gebietskörperschaft | | | |
| 2237 | Nicht finanzierungswirksamer Transferaufwand | | | |
| 224 | Finanzaufwand | 536 300,00 | 177 200,00 | 85 745,62 |
| 2241 | Zinsen aus Finanzschulden, Finanzierungsleasing, Forderungskauf und derivativen Finanzinstrumenten mit Grundgeschäft | 529 800,00 | 173 200,00 | 82 394,96 |
| 2242 | Zinsen und sonstige Aufwendungen aus derivativen Finanzinstrumenten ohne Grundgeschäft | | | |
| 2243 | Gewinnentnahmen von Unternehmungen und marktbestimmten Betrieben der Gebietskörperschaft (innerhalb der Gebietskörperschaft) | | | |
| 2244 | Sonstiger Finanzaufwand | 6 500,00 | 4 000,00 | 3 350,66 |
| 2245 | Nicht finanzierungswirksamer Finanzaufwand | | | |
| 22 | Summe Aufwendungen | 13 213 600,00 | 11 939 400,00 | 11 958 859,47 |
| SA0 | Saldo (0) Nettoergebnis (21 - 22) | 171 600,00 | 447 000,00 | 1 667 142,55 |
| 230 | Entnahmen von Haushaltsrücklagen | 1 258 200,00 | 233 500,00 | 39 563,99 |
| 2301 | Entnahmen von Haushaltsrücklagen | 1 258 200,00 | 233 500,00 | 39 563,99 |
| 240 | Zuweisung an Haushaltsrücklagen | 70 000,00 | 70 000,00 | 1 150 079,32 |
| 2401 | Zuweisung an Haushaltsrücklagen | 70 000,00 | 70 000,00 | 1 150 079,32 |
| 23 | Summe Haushaltsrücklagen | 1 188 200,00 | 163 500,00 | -1 110 515,33 |
| SA00 | Nettoergebnis nach Zuweisung und Entnahmen von Haushaltsrücklagen (Saldo 0 +/- SU23) | 1 359 800,00 | 610 500,00 | 556 627,22 |

Ergebnishaushalt Bereichsbudget 1. und 2. Ebene (Anlage 1a)

Vertretungskörper und allgemeine Verwaltung (Gruppe 0)

| MVAG | Mittelverwendungs- und -aufbringungsgruppen (1. und 2. Ebene) | VA 2023 | VA 2022 | RA 2021 |
|------------|---|-------------------|-------------------|-------------------|
| 211 | Erträge aus der operativen Verwaltungstätigkeit | 152 300,00 | 173 000,00 | 179 388,09 |
| 2111 | Erträge aus eigenen Abgaben | | | |
| 2112 | Erträge aus Ertragsanteilen | | | |
| 2113 | Erträge aus Gebühren | | | |
| 2114 | Erträge aus Leistungen | 124 100,00 | 106 600,00 | 105 674,43 |
| 2115 | Erträge aus Besitz und wirtschaftlicher Tätigkeit | | | |
| 2116 | Erträge aus Veräußerung und sonstige Erträge | 28 200,00 | 29 300,00 | 29 634,86 |
| 2117 | Nicht finanzierungswirksame operative Erträge | | 37 100,00 | 44 078,80 |
| 212 | Erträge aus Transfers | 4 500,00 | 4 500,00 | 4 452,50 |
| 2121 | Transferertrag von Trägern des öffentlichen Rechts | | | |
| 2122 | Transferertrag von Beteiligungen | | | |
| 2123 | Transferertrag von Unternehmen (mit Finanzunternehmen) | | | |
| 2124 | Transferertrag von Haushalten und Organisationen ohne Erwerbscharakter | | | |
| 2125 | Transferertrag vom Ausland | | | |
| 2126 | Investitions- und Tilgungszuschüsse zwischen Unternehmungen und Betrieben der Gebietskörperschaft und der Gebietskörperschaft | | | |
| 2127 | Nicht finanzierungswirksamer Transferertrag | 4 500,00 | 4 500,00 | 4 452,50 |
| 213 | Finanzerträge | 0,00 | 0,00 | 0,00 |
| 2131 | Erträge aus Zinsen | | | |
| 2132 | Erträge aus Zinsen aus derivativen Finanzinstrumenten ohne Grundgeschäft | | | |
| 2133 | Erträge aus Gewinnentnahmen von marktbestimmten Betrieben | | | |
| 2134 | Sonstige Finanzerträge | | | |
| 2135 | Erträge aus Dividenden/Gewinnausschüttungen | | | |
| 2136 | Sonstige nicht finanzierungswirksame Finanzerträge | | | |
| 21 | Summe Erträge | 156 800,00 | 177 500,00 | 183 840,59 |
| 221 | Personalaufwand | 630 000,00 | 578 700,00 | 449 703,43 |
| 2211 | Personalaufwand (Bezüge, Nebengeb., Mehrleistungen) | 496 100,00 | 441 200,00 | 344 208,59 |
| 2212 | Gesetzlicher und freiwilliger Sozialaufwand | 125 600,00 | 117 900,00 | 93 326,34 |
| 2213 | Sonstiger Personalaufwand | | | |
| 2214 | Nicht finanzierungswirksamer Personalaufwand | 8 300,00 | 19 600,00 | 12 168,50 |
| 222 | Sachaufwand (ohne Transferaufwand) | 955 000,00 | 907 000,00 | 837 774,95 |
| 2221 | Gebrauchs- und Verbrauchsgüter, Handelswaren | 15 300,00 | 14 800,00 | 10 343,39 |
| 2222 | Verwaltungs- und Betriebsaufwand | 115 700,00 | 69 800,00 | 61 565,02 |

Vertretungskörper und allgemeine Verwaltung (Gruppe 0)

| MVAG | Mittelverwendungs- und -aufbringungsgruppen (1. und 2. Ebene) | VA 2023 | VA 2022 | RA 2021 |
|-------------|---|----------------------|----------------------|----------------------|
| 2223 | Leasing- und Mietaufwand | | | |
| 2224 | Instandhaltung | 20 000,00 | 18 000,00 | 11 197,72 |
| 2225 | Sonstiger Sachaufwand | 506 600,00 | 504 300,00 | 451 644,04 |
| 2226 | Nicht finanzierungswirksamer Sachaufwand | 297 400,00 | 300 100,00 | 303 024,78 |
| 223 | Transferaufwand (laufende Transfers und Kapitaltransfers) | 219 500,00 | 201 900,00 | 189 987,97 |
| 2231 | Transferaufwand an Träger des öffentlichen Rechts | 184 500,00 | 176 900,00 | 169 517,47 |
| 2232 | Transferaufwand an Beteiligungen | | | |
| 2233 | Transferaufwand an Unternehmen (mit Finanzunternehmen) | | | |
| 2234 | Transferaufwand an Haushalte und Organisationen ohne Erwerbscharakter | 35 000,00 | 25 000,00 | 20 470,50 |
| 2235 | Transferaufwand an das Ausland | | | |
| 2236 | Investitions- und Tilgungszuschüsse zwischen Unternehmungen und Betrieben der Gebietskörperschaft und der Gebietskörperschaft | | | |
| 2237 | Nicht finanzierungswirksamer Transferaufwand | | | |
| 224 | Finanzaufwand | 276 100,00 | 74 800,00 | 56 500,66 |
| 2241 | Zinsen aus Finanzschulden, Finanzierungsleasing, Forderungskauf und derivativen Finanzinstrumenten mit Grundgeschäft | 276 100,00 | 74 800,00 | 56 500,66 |
| 2242 | Zinsen und sonstige Aufwendungen aus derivativen Finanzinstrumenten ohne Grundgeschäft | | | |
| 2243 | Gewinnentnahmen von Unternehmungen und marktbestimmten Betrieben der Gebietskörperschaft (innerhalb der Gebietskörperschaft) | | | |
| 2244 | Sonstiger Finanzaufwand | | | |
| 2245 | Nicht finanzierungswirksamer Finanzaufwand | | | |
| 22 | Summe Aufwendungen | 2 080 600,00 | 1 762 400,00 | 1 533 967,01 |
| SA0 | Saldo (0) Nettoergebnis (21 - 22) | -1 923 800,00 | -1 584 900,00 | -1 350 126,42 |
| 230 | Entnahmen von Haushaltsrücklagen | 0,00 | 0,00 | 0,00 |
| 2301 | Entnahmen von Haushaltsrücklagen | | | |
| 240 | Zuweisung an Haushaltsrücklagen | 0,00 | 0,00 | 0,00 |
| 2401 | Zuweisung an Haushaltsrücklagen | | | |
| 23 | Summe Haushaltsrücklagen | 0,00 | 0,00 | 0,00 |
| SA00 | Nettoergebnis nach Zuweisung und Entnahmen von Haushaltsrücklagen (Saldo 0 +/- SU23) | -1 923 800,00 | -1 584 900,00 | -1 350 126,42 |

Öffentliche Ordnung und Sicherheit (Gruppe 1)

| MVAG | Mittelverwendungs- und -aufbringungsgruppen (1. und 2. Ebene) | VA 2023 | VA 2022 | RA 2021 |
|------------|---|-------------------|-------------------|-------------------|
| 211 | Erträge aus der operativen Verwaltungstätigkeit | 20 700,00 | 143 200,00 | 26 640,72 |
| 2111 | Erträge aus eigenen Abgaben | | | |
| 2112 | Erträge aus Ertragsanteilen | | | |
| 2113 | Erträge aus Gebühren | | | |
| 2114 | Erträge aus Leistungen | 20 000,00 | 18 000,00 | 26 481,72 |
| 2115 | Erträge aus Besitz und wirtschaftlicher Tätigkeit | | | |
| 2116 | Erträge aus Veräußerung und sonstige Erträge | 700,00 | 125 200,00 | 159,00 |
| 2117 | Nicht finanzierungswirksame operative Erträge | | | |
| 212 | Erträge aus Transfers | 107 300,00 | 107 300,00 | 43 790,41 |
| 2121 | Transferertrag von Trägern des öffentlichen Rechts | 64 000,00 | 64 000,00 | |
| 2122 | Transferertrag von Beteiligungen | | | |
| 2123 | Transferertrag von Unternehmen (mit Finanzunternehmen) | | | |
| 2124 | Transferertrag von Haushalten und Organisationen ohne Erwerbscharakter | | | |
| 2125 | Transferertrag vom Ausland | | | |
| 2126 | Investitions- und Tilgungszuschüsse zwischen Unternehmungen und Betrieben der Gebietskörperschaft und der Gebietskörperschaft | | | |
| 2127 | Nicht finanzierungswirksamer Transferertrag | 43 300,00 | 43 300,00 | 43 790,41 |
| 213 | Finanzerträge | 0,00 | 0,00 | 0,00 |
| 2131 | Erträge aus Zinsen | | | |
| 2132 | Erträge aus Zinsen aus derivativen Finanzinstrumenten ohne Grundgeschäft | | | |
| 2133 | Erträge aus Gewinnentnahmen von marktbestimmten Betrieben | | | |
| 2134 | Sonstige Finanzerträge | | | |
| 2135 | Erträge aus Dividenden/Gewinnausschüttungen | | | |
| 2136 | Sonstige nicht finanzierungswirksame Finanzerträge | | | |
| 21 | Summe Erträge | 128 000,00 | 250 500,00 | 70 431,13 |
| 221 | Personalaufwand | 149 500,00 | 131 300,00 | 105 733,53 |
| 2211 | Personalaufwand (Bezüge, Nebengeb., Mehrleistungen) | 118 300,00 | 103 700,00 | 81 020,91 |
| 2212 | Gesetzlicher und freiwilliger Sozialaufwand | 29 900,00 | 26 100,00 | 21 715,12 |
| 2213 | Sonstiger Personalaufwand | | | |
| 2214 | Nicht finanzierungswirksamer Personalaufwand | 1 300,00 | 1 500,00 | 2 997,50 |
| 222 | Sachaufwand (ohne Transferaufwand) | 227 600,00 | 209 500,00 | 210 759,28 |
| 2221 | Gebrauchs- und Verbrauchsgüter, Handelswaren | 300,00 | 2 300,00 | 266,16 |
| 2222 | Verwaltungs- und Betriebsaufwand | 38 000,00 | 36 100,00 | 39 648,48 |

Öffentliche Ordnung und Sicherheit (Gruppe 1)

| MVAG | Mittelverwendungs- und -aufbringungsgruppen (1. und 2. Ebene) | VA 2023 | VA 2022 | RA 2021 |
|-------------|---|--------------------|--------------------|--------------------|
| 2223 | Leasing- und Mietaufwand | 6 000,00 | 6 000,00 | 6 000,00 |
| 2224 | Instandhaltung | 3 000,00 | 3 000,00 | 3 379,82 |
| 2225 | Sonstiger Sachaufwand | 30 900,00 | 13 000,00 | 10 210,58 |
| 2226 | Nicht finanzierungswirksamer Sachaufwand | 149 400,00 | 149 100,00 | 151 254,24 |
| 223 | Transferaufwand (laufende Transfers und Kapitaltransfers) | 31 700,00 | 41 700,00 | 53 966,80 |
| 2231 | Transferaufwand an Träger des öffentlichen Rechts | 30 000,00 | 40 000,00 | 52 435,00 |
| 2232 | Transferaufwand an Beteiligungen | | | |
| 2233 | Transferaufwand an Unternehmen (mit Finanzunternehmen) | | | |
| 2234 | Transferaufwand an Haushalte und Organisationen ohne Erwerbscharakter | 1 700,00 | 1 700,00 | 1 531,80 |
| 2235 | Transferaufwand an das Ausland | | | |
| 2236 | Investitions- und Tilgungszuschüsse zwischen Unternehmungen und Betrieben der Gebietskörperschaft und der Gebietskörperschaft | | | |
| 2237 | Nicht finanzierungswirksamer Transferaufwand | | | |
| 224 | Finanzaufwand | 0,00 | 0,00 | 0,00 |
| 2241 | Zinsen aus Finanzschulden, Finanzierungsleasing, Forderungskauf und derivativen Finanzinstrumenten mit Grundgeschäft | | | |
| 2242 | Zinsen und sonstige Aufwendungen aus derivativen Finanzinstrumenten ohne Grundgeschäft | | | |
| 2243 | Gewinnentnahmen von Unternehmungen und marktbestimmten Betrieben der Gebietskörperschaft (innerhalb der Gebietskörperschaft) | | | |
| 2244 | Sonstiger Finanzaufwand | | | |
| 2245 | Nicht finanzierungswirksamer Finanzaufwand | | | |
| 22 | Summe Aufwendungen | 408 800,00 | 382 500,00 | 370 459,61 |
| SA0 | Saldo (0) Nettoergebnis (21 - 22) | -280 800,00 | -132 000,00 | -300 028,48 |
| 230 | Entnahmen von Haushaltsrücklagen | 35 000,00 | 0,00 | 39 489,49 |
| 2301 | Entnahmen von Haushaltsrücklagen | 35 000,00 | | 39 489,49 |
| 240 | Zuweisung an Haushaltsrücklagen | 0,00 | 0,00 | 0,00 |
| 2401 | Zuweisung an Haushaltsrücklagen | | | |
| 23 | Summe Haushaltsrücklagen | 35 000,00 | 0,00 | 39 489,49 |
| SA00 | Nettoergebnis nach Zuweisung und Entnahmen von Haushaltsrücklagen (Saldo 0 +/- SU23) | -245 800,00 | -132 000,00 | -260 538,99 |

Unterricht, Erziehung, Sport und Wissenschaft (Gruppe 2)

| MVAG | Mittelverwendungs- und -aufbringungsgruppen (1. und 2. Ebene) | VA 2023 | VA 2022 | RA 2021 |
|-------------|---|---------------------|-------------------|-------------------|
| 211 | Erträge aus der operativen Verwaltungstätigkeit | 456 600,00 | 389 800,00 | 409 340,59 |
| 2111 | Erträge aus eigenen Abgaben | | | |
| 2112 | Erträge aus Ertragsanteilen | | | |
| 2113 | Erträge aus Gebühren | | | |
| 2114 | Erträge aus Leistungen | 95 000,00 | 84 000,00 | 88 317,46 |
| 2115 | Erträge aus Besitz und wirtschaftlicher Tätigkeit | 344 600,00 | 289 600,00 | 271 716,34 |
| 2116 | Erträge aus Veräußerung und sonstige Erträge | 17 000,00 | 16 200,00 | 49 306,79 |
| 2117 | Nicht finanzierungswirksame operative Erträge | | | |
| 212 | Erträge aus Transfers | 142 600,00 | 101 500,00 | 76 628,93 |
| 2121 | Transferertrag von Trägern des öffentlichen Rechts | 100 900,00 | 70 100,00 | 43 565,34 |
| 2122 | Transferertrag von Beteiligungen | | | |
| 2123 | Transferertrag von Unternehmen (mit Finanzunternehmen) | | | |
| 2124 | Transferertrag von Haushalten und Organisationen ohne Erwerbscharakter | | | |
| 2125 | Transferertrag vom Ausland | | | |
| 2126 | Investitions- und Tilgungszuschüsse zwischen Unternehmungen und Betrieben der Gebietskörperschaft und der Gebietskörperschaft | | | |
| 2127 | Nicht finanzierungswirksamer Transferertrag | 41 700,00 | 31 400,00 | 33 063,59 |
| 213 | Finanzerträge | 0,00 | 0,00 | 0,00 |
| 2131 | Erträge aus Zinsen | | | |
| 2132 | Erträge aus Zinsen aus derivativen Finanzinstrumenten ohne Grundgeschäft | | | |
| 2133 | Erträge aus Gewinnentnahmen von marktbestimmten Betrieben | | | |
| 2134 | Sonstige Finanzerträge | | | |
| 2135 | Erträge aus Dividenden/Gewinnausschüttungen | | | |
| 2136 | Sonstige nicht finanzierungswirksame Finanzerträge | | | |
| 21 | Summe Erträge | 599 200,00 | 491 300,00 | 485 969,52 |
| 221 | Personalaufwand | 720 100,00 | 662 100,00 | 659 380,99 |
| 2211 | Personalaufwand (Bezüge, Nebengeb., Mehrleistungen) | 566 300,00 | 514 300,00 | 480 835,91 |
| 2212 | Gesetzlicher und freiwilliger Sozialaufwand | 140 900,00 | 135 300,00 | 127 867,30 |
| 2213 | Sonstiger Personalaufwand | 300,00 | 300,00 | 251,03 |
| 2214 | Nicht finanzierungswirksamer Personalaufwand | 12 600,00 | 12 200,00 | 50 426,75 |
| 222 | Sachaufwand (ohne Transferaufwand) | 1 100 700,00 | 812 000,00 | 901 186,34 |
| 2221 | Gebrauchs- und Verbrauchsgüter, Handelswaren | 70 900,00 | 61 900,00 | 60 614,38 |
| 2222 | Verwaltungs- und Betriebsaufwand | 94 300,00 | 58 600,00 | 55 623,02 |

Unterricht, Erziehung, Sport und Wissenschaft (Gruppe 2)

| MVAG | Mittelverwendungs- und -aufbringungsgruppen (1. und 2. Ebene) | VA 2023 | VA 2022 | RA 2021 |
|-------------|---|----------------------|----------------------|----------------------|
| 2223 | Leasing- und Mietaufwand | 425 000,00 | 353 100,00 | 323 507,30 |
| 2224 | Instandhaltung | 118 500,00 | 61 000,00 | 38 625,84 |
| 2225 | Sonstiger Sachaufwand | 244 200,00 | 133 400,00 | 284 795,78 |
| 2226 | Nicht finanzierungswirksamer Sachaufwand | 147 800,00 | 144 000,00 | 138 020,02 |
| 223 | Transferaufwand (laufende Transfers und Kapitaltransfers) | 767 800,00 | 699 300,00 | 538 199,10 |
| 2231 | Transferaufwand an Träger des öffentlichen Rechts | 525 200,00 | 477 900,00 | 315 698,43 |
| 2232 | Transferaufwand an Beteiligungen | | | |
| 2233 | Transferaufwand an Unternehmen (mit Finanzunternehmen) | 225 200,00 | 194 000,00 | 217 300,00 |
| 2234 | Transferaufwand an Haushalte und Organisationen ohne Erwerbscharakter | 17 400,00 | 27 400,00 | 5 200,67 |
| 2235 | Transferaufwand an das Ausland | | | |
| 2236 | Investitions- und Tilgungszuschüsse zwischen Unternehmungen und Betrieben der Gebietskörperschaft und der Gebietskörperschaft | | | |
| 2237 | Nicht finanzierungswirksamer Transferaufwand | | | |
| 224 | Finanzaufwand | 41 300,00 | 12 000,00 | 3 577,88 |
| 2241 | Zinsen aus Finanzschulden, Finanzierungsleasing, Forderungskauf und derivativen Finanzinstrumenten mit Grundgeschäft | 41 300,00 | 12 000,00 | 3 577,88 |
| 2242 | Zinsen und sonstige Aufwendungen aus derivativen Finanzinstrumenten ohne Grundgeschäft | | | |
| 2243 | Gewinnentnahmen von Unternehmungen und marktbestimmten Betrieben der Gebietskörperschaft (innerhalb der Gebietskörperschaft) | | | |
| 2244 | Sonstiger Finanzaufwand | | | |
| 2245 | Nicht finanzierungswirksamer Finanzaufwand | | | |
| 22 | Summe Aufwendungen | 2 629 900,00 | 2 185 400,00 | 2 102 344,31 |
| SA0 | Saldo (0) Nettoergebnis (21 - 22) | -2 030 700,00 | -1 694 100,00 | -1 616 374,79 |
| 230 | Entnahmen von Haushaltsrücklagen | 64 200,00 | 0,00 | 0,00 |
| 2301 | Entnahmen von Haushaltsrücklagen | 64 200,00 | | |
| 240 | Zuweisung an Haushaltsrücklagen | 0,00 | 0,00 | 0,00 |
| 2401 | Zuweisung an Haushaltsrücklagen | | | |
| 23 | Summe Haushaltsrücklagen | 64 200,00 | 0,00 | 0,00 |
| SA00 | Nettoergebnis nach Zuweisung und Entnahmen von Haushaltsrücklagen (Saldo 0 +/- SU23) | -1 966 500,00 | -1 694 100,00 | -1 616 374,79 |

Kunst, Kultur und Kultus (Gruppe 3)

| MVAG | Mittelverwendungs- und -aufbringungsgruppen (1. und 2. Ebene) | VA 2023 | VA 2022 | RA 2021 |
|------------|---|------------------|------------------|------------------|
| 211 | Erträge aus der operativen Verwaltungstätigkeit | 8 200,00 | 9 600,00 | 8 939,85 |
| 2111 | Erträge aus eigenen Abgaben | | | |
| 2112 | Erträge aus Ertragsanteilen | | | |
| 2113 | Erträge aus Gebühren | | | |
| 2114 | Erträge aus Leistungen | 2 100,00 | 3 500,00 | 7 436,85 |
| 2115 | Erträge aus Besitz und wirtschaftlicher Tätigkeit | | | |
| 2116 | Erträge aus Veräußerung und sonstige Erträge | 6 100,00 | 6 100,00 | 1 503,00 |
| 2117 | Nicht finanzierungswirksame operative Erträge | | | |
| 212 | Erträge aus Transfers | 15 500,00 | 15 500,00 | 30 000,00 |
| 2121 | Transferertrag von Trägern des öffentlichen Rechts | 15 500,00 | 15 500,00 | 30 000,00 |
| 2122 | Transferertrag von Beteiligungen | | | |
| 2123 | Transferertrag von Unternehmen (mit Finanzunternehmen) | | | |
| 2124 | Transferertrag von Haushalten und Organisationen ohne Erwerbscharakter | | | |
| 2125 | Transferertrag vom Ausland | | | |
| 2126 | Investitions- und Tilgungszuschüsse zwischen Unternehmungen und Betrieben der Gebietskörperschaft und der Gebietskörperschaft | | | |
| 2127 | Nicht finanzierungswirksamer Transferertrag | | | |
| 213 | Finanzerträge | 0,00 | 0,00 | 0,00 |
| 2131 | Erträge aus Zinsen | | | |
| 2132 | Erträge aus Zinsen aus derivativen Finanzinstrumenten ohne Grundgeschäft | | | |
| 2133 | Erträge aus Gewinnentnahmen von marktbestimmten Betrieben | | | |
| 2134 | Sonstige Finanzerträge | | | |
| 2135 | Erträge aus Dividenden/Gewinnausschüttungen | | | |
| 2136 | Sonstige nicht finanzierungswirksame Finanzerträge | | | |
| 21 | Summe Erträge | 23 700,00 | 25 100,00 | 38 939,85 |
| 221 | Personalaufwand | 38 100,00 | 32 400,00 | 30 303,20 |
| 2211 | Personalaufwand (Bezüge, Nebengeb., Mehrleistungen) | 30 000,00 | 23 600,00 | 22 123,40 |
| 2212 | Gesetzlicher und freiwilliger Sozialaufwand | 7 900,00 | 8 800,00 | 8 179,80 |
| 2213 | Sonstiger Personalaufwand | | | |
| 2214 | Nicht finanzierungswirksamer Personalaufwand | 200,00 | | |
| 222 | Sachaufwand (ohne Transferaufwand) | 74 700,00 | 62 400,00 | 59 806,40 |
| 2221 | Gebrauchs- und Verbrauchsgüter, Handelswaren | 4 300,00 | 4 800,00 | 3 060,25 |
| 2222 | Verwaltungs- und Betriebsaufwand | 2 600,00 | 2 000,00 | 1 308,87 |

Kunst, Kultur und Kultus (Gruppe 3)

| MVAG | Mittelverwendungs- und -aufbringungsgruppen (1. und 2. Ebene) | VA 2023 | VA 2022 | RA 2021 |
|-------------|---|--------------------|--------------------|--------------------|
| 2223 | Leasing- und Mietaufwand | | | |
| 2224 | Instandhaltung | 5 200,00 | 3 000,00 | 3 337,39 |
| 2225 | Sonstiger Sachaufwand | 62 000,00 | 52 000,00 | 51 506,80 |
| 2226 | Nicht finanzierungswirksamer Sachaufwand | 600,00 | 600,00 | 593,09 |
| 223 | Transferaufwand (laufende Transfers und Kapitaltransfers) | 308 800,00 | 265 900,00 | 232 690,72 |
| 2231 | Transferaufwand an Träger des öffentlichen Rechts | 305 800,00 | 262 900,00 | 230 755,72 |
| 2232 | Transferaufwand an Beteiligungen | | | |
| 2233 | Transferaufwand an Unternehmen (mit Finanzunternehmen) | | | |
| 2234 | Transferaufwand an Haushalte und Organisationen ohne Erwerbscharakter | 3 000,00 | 3 000,00 | 1 935,00 |
| 2235 | Transferaufwand an das Ausland | | | |
| 2236 | Investitions- und Tilgungszuschüsse zwischen Unternehmungen und Betrieben der Gebietskörperschaft und der Gebietskörperschaft | | | |
| 2237 | Nicht finanzierungswirksamer Transferaufwand | | | |
| 224 | Finanzaufwand | 0,00 | 0,00 | 0,00 |
| 2241 | Zinsen aus Finanzschulden, Finanzierungsleasing, Forderungskauf und derivativen Finanzinstrumenten mit Grundgeschäft | | | |
| 2242 | Zinsen und sonstige Aufwendungen aus derivativen Finanzinstrumenten ohne Grundgeschäft | | | |
| 2243 | Gewinnentnahmen von Unternehmungen und marktbestimmten Betrieben der Gebietskörperschaft (innerhalb der Gebietskörperschaft) | | | |
| 2244 | Sonstiger Finanzaufwand | | | |
| 2245 | Nicht finanzierungswirksamer Finanzaufwand | | | |
| 22 | Summe Aufwendungen | 421 600,00 | 360 700,00 | 322 800,32 |
| SA0 | Saldo (0) Nettoergebnis (21 - 22) | -397 900,00 | -335 600,00 | -283 860,47 |
| 230 | Entnahmen von Haushaltsrücklagen | 0,00 | 0,00 | 0,00 |
| 2301 | Entnahmen von Haushaltsrücklagen | | | |
| 240 | Zuweisung an Haushaltsrücklagen | 0,00 | 0,00 | 0,00 |
| 2401 | Zuweisung an Haushaltsrücklagen | | | |
| 23 | Summe Haushaltsrücklagen | 0,00 | 0,00 | 0,00 |
| SA00 | Nettoergebnis nach Zuweisung und Entnahmen von Haushaltsrücklagen (Saldo 0 +/- SU23) | -397 900,00 | -335 600,00 | -283 860,47 |

Soziale Wohlfahrt und Wohnbauförderung (Gruppe 4)

| MVAG | Mittelverwendungs- und -aufbringungsgruppen (1. und 2. Ebene) | VA 2023 | VA 2022 | RA 2021 |
|------------|---|-------------------|------------------|------------------|
| 211 | Erträge aus der operativen Verwaltungstätigkeit | 0,00 | 0,00 | 0,00 |
| 2111 | Erträge aus eigenen Abgaben | | | |
| 2112 | Erträge aus Ertragsanteilen | | | |
| 2113 | Erträge aus Gebühren | | | |
| 2114 | Erträge aus Leistungen | | | |
| 2115 | Erträge aus Besitz und wirtschaftlicher Tätigkeit | | | |
| 2116 | Erträge aus Veräußerung und sonstige Erträge | | | |
| 2117 | Nicht finanzierungswirksame operative Erträge | | | |
| 212 | Erträge aus Transfers | 94 600,00 | 73 000,00 | 66 469,98 |
| 2121 | Transferertrag von Trägern des öffentlichen Rechts | 8 200,00 | 7 500,00 | 6 412,50 |
| 2122 | Transferertrag von Beteiligungen | | | |
| 2123 | Transferertrag von Unternehmen (mit Finanzunternehmen) | | | |
| 2124 | Transferertrag von Haushalten und Organisationen ohne Erwerbscharakter | 86 400,00 | 65 500,00 | 60 057,48 |
| 2125 | Transferertrag vom Ausland | | | |
| 2126 | Investitions- und Tilgungszuschüsse zwischen Unternehmungen und Betrieben der Gebietskörperschaft und der Gebietskörperschaft | | | |
| 2127 | Nicht finanzierungswirksamer Transferertrag | | | |
| 213 | Finanzerträge | 0,00 | 0,00 | 0,00 |
| 2131 | Erträge aus Zinsen | | | |
| 2132 | Erträge aus Zinsen aus derivativen Finanzinstrumenten ohne Grundgeschäft | | | |
| 2133 | Erträge aus Gewinnentnahmen von marktbestimmten Betrieben | | | |
| 2134 | Sonstige Finanzerträge | | | |
| 2135 | Erträge aus Dividenden/Gewinnausschüttungen | | | |
| 2136 | Sonstige nicht finanzierungswirksame Finanzerträge | | | |
| 21 | Summe Erträge | 94 600,00 | 73 000,00 | 66 469,98 |
| 221 | Personalaufwand | 23 500,00 | 13 000,00 | 11 524,50 |
| 2211 | Personalaufwand (Bezüge, Nebengeb., Mehrleistungen) | | | |
| 2212 | Gesetzlicher und freiwilliger Sozialaufwand | | | |
| 2213 | Sonstiger Personalaufwand | 23 500,00 | 13 000,00 | 11 524,50 |
| 2214 | Nicht finanzierungswirksamer Personalaufwand | | | |
| 222 | Sachaufwand (ohne Transferaufwand) | 105 000,00 | 93 000,00 | 88 197,87 |
| 2221 | Gebrauchs- und Verbrauchsgüter, Handelswaren | 8 000,00 | 8 000,00 | 7 880,00 |
| 2222 | Verwaltungs- und Betriebsaufwand | | | |

Soziale Wohlfahrt und Wohnbauförderung (Gruppe 4)

| MVAG | Mittelverwendungs- und -aufbringungsgruppen (1. und 2. Ebene) | VA 2023 | VA 2022 | RA 2021 |
|-------------|---|----------------------|----------------------|----------------------|
| 2223 | Leasing- und Mietaufwand | | | |
| 2224 | Instandhaltung | | | |
| 2225 | Sonstiger Sachaufwand | 97 000,00 | 85 000,00 | 80 317,87 |
| 2226 | Nicht finanzierungswirksamer Sachaufwand | | | |
| 223 | Transferaufwand (laufende Transfers und Kapitaltransfers) | 1 311 500,00 | 1 238 000,00 | 1 165 749,76 |
| 2231 | Transferaufwand an Träger des öffentlichen Rechts | 1 273 000,00 | 1 214 000,00 | 1 154 609,76 |
| 2232 | Transferaufwand an Beteiligungen | | | |
| 2233 | Transferaufwand an Unternehmen (mit Finanzunternehmen) | | | |
| 2234 | Transferaufwand an Haushalte und Organisationen ohne Erwerbscharakter | 38 500,00 | 24 000,00 | 11 140,00 |
| 2235 | Transferaufwand an das Ausland | | | |
| 2236 | Investitions- und Tilgungszuschüsse zwischen Unternehmungen und Betrieben der Gebietskörperschaft und der Gebietskörperschaft | | | |
| 2237 | Nicht finanzierungswirksamer Transferaufwand | | | |
| 224 | Finanzaufwand | 0,00 | 0,00 | 0,00 |
| 2241 | Zinsen aus Finanzschulden, Finanzierungsleasing, Forderungskauf und derivativen Finanzinstrumenten mit Grundgeschäft | | | |
| 2242 | Zinsen und sonstige Aufwendungen aus derivativen Finanzinstrumenten ohne Grundgeschäft | | | |
| 2243 | Gewinnentnahmen von Unternehmungen und marktbestimmten Betrieben der Gebietskörperschaft (innerhalb der Gebietskörperschaft) | | | |
| 2244 | Sonstiger Finanzaufwand | | | |
| 2245 | Nicht finanzierungswirksamer Finanzaufwand | | | |
| 22 | Summe Aufwendungen | 1 440 000,00 | 1 344 000,00 | 1 265 472,13 |
| SA0 | Saldo (0) Nettoergebnis (21 - 22) | -1 345 400,00 | -1 271 000,00 | -1 199 002,15 |
| 230 | Entnahmen von Haushaltsrücklagen | 0,00 | 0,00 | 0,00 |
| 2301 | Entnahmen von Haushaltsrücklagen | | | |
| 240 | Zuweisung an Haushaltsrücklagen | 0,00 | 0,00 | 0,00 |
| 2401 | Zuweisung an Haushaltsrücklagen | | | |
| 23 | Summe Haushaltsrücklagen | 0,00 | 0,00 | 0,00 |
| SA00 | Nettoergebnis nach Zuweisung und Entnahmen von Haushaltsrücklagen (Saldo 0 +/- SU23) | -1 345 400,00 | -1 271 000,00 | -1 199 002,15 |

Gesundheit (Gruppe 5)

| MVAG | Mittelverwendungs- und -aufbringungsgruppen (1. und 2. Ebene) | VA 2023 | VA 2022 | RA 2021 |
|------------|---|------------------|------------------|------------------|
| 211 | Erträge aus der operativen Verwaltungstätigkeit | 5 000,00 | 3 000,00 | 420,00 |
| 2111 | Erträge aus eigenen Abgaben | | | |
| 2112 | Erträge aus Ertragsanteilen | | | |
| 2113 | Erträge aus Gebühren | | | |
| 2114 | Erträge aus Leistungen | 5 000,00 | 3 000,00 | 420,00 |
| 2115 | Erträge aus Besitz und wirtschaftlicher Tätigkeit | | | |
| 2116 | Erträge aus Veräußerung und sonstige Erträge | | | |
| 2117 | Nicht finanzierungswirksame operative Erträge | | | |
| 212 | Erträge aus Transfers | 53 000,00 | 6 700,00 | 85 575,07 |
| 2121 | Transferertrag von Trägern des öffentlichen Rechts | 200,00 | 200,00 | 78 049,32 |
| 2122 | Transferertrag von Beteiligungen | | | |
| 2123 | Transferertrag von Unternehmen (mit Finanzunternehmen) | 52 800,00 | 6 500,00 | 6 525,75 |
| 2124 | Transferertrag von Haushalten und Organisationen ohne Erwerbscharakter | | | 1 000,00 |
| 2125 | Transferertrag vom Ausland | | | |
| 2126 | Investitions- und Tilgungszuschüsse zwischen Unternehmungen und Betrieben der Gebietskörperschaft und der Gebietskörperschaft | | | |
| 2127 | Nicht finanzierungswirksamer Transferertrag | | | |
| 213 | Finanzerträge | 0,00 | 0,00 | 0,00 |
| 2131 | Erträge aus Zinsen | | | |
| 2132 | Erträge aus Zinsen aus derivativen Finanzinstrumenten ohne Grundgeschäft | | | |
| 2133 | Erträge aus Gewinnentnahmen von marktbestimmten Betrieben | | | |
| 2134 | Sonstige Finanzerträge | | | |
| 2135 | Erträge aus Dividenden/Gewinnausschüttungen | | | |
| 2136 | Sonstige nicht finanzierungswirksame Finanzerträge | | | |
| 21 | Summe Erträge | 58 000,00 | 9 700,00 | 85 995,07 |
| 221 | Personalaufwand | 2 000,00 | 2 000,00 | 2 334,00 |
| 2211 | Personalaufwand (Bezüge, Nebengeb., Mehrleistungen) | 2 000,00 | 2 000,00 | 2 334,00 |
| 2212 | Gesetzlicher und freiwilliger Sozialaufwand | | | |
| 2213 | Sonstiger Personalaufwand | | | |
| 2214 | Nicht finanzierungswirksamer Personalaufwand | | | |
| 222 | Sachaufwand (ohne Transferaufwand) | 22 600,00 | 28 800,00 | 80 971,24 |
| 2221 | Gebrauchs- und Verbrauchsgüter, Handelswaren | | | |
| 2222 | Verwaltungs- und Betriebsaufwand | 1 000,00 | 500,00 | 705,05 |

Gesundheit (Gruppe 5)

| MVAG | Mittelverwendungs- und -aufbringungsgruppen (1. und 2. Ebene) | VA 2023 | VA 2022 | RA 2021 |
|-------------|---|----------------------|----------------------|----------------------|
| 2223 | Leasing- und Mietaufwand | | | |
| 2224 | Instandhaltung | | | |
| 2225 | Sonstiger Sachaufwand | 19 300,00 | 23 800,00 | 77 952,66 |
| 2226 | Nicht finanzierungswirksamer Sachaufwand | 2 300,00 | 4 500,00 | 2 313,53 |
| 223 | Transferaufwand (laufende Transfers und Kapitaltransfers) | 1 692 800,00 | 1 638 300,00 | 1 590 044,22 |
| 2231 | Transferaufwand an Träger des öffentlichen Rechts | 1 692 800,00 | 1 638 300,00 | 1 590 044,22 |
| 2232 | Transferaufwand an Beteiligungen | | | |
| 2233 | Transferaufwand an Unternehmen (mit Finanzunternehmen) | | | |
| 2234 | Transferaufwand an Haushalte und Organisationen ohne Erwerbscharakter | | | |
| 2235 | Transferaufwand an das Ausland | | | |
| 2236 | Investitions- und Tilgungszuschüsse zwischen Unternehmungen und Betrieben der Gebietskörperschaft und der Gebietskörperschaft | | | |
| 2237 | Nicht finanzierungswirksamer Transferaufwand | | | |
| 224 | Finanzaufwand | 0,00 | 0,00 | 0,00 |
| 2241 | Zinsen aus Finanzschulden, Finanzierungsleasing, Forderungskauf und derivativen Finanzinstrumenten mit Grundgeschäft | | | |
| 2242 | Zinsen und sonstige Aufwendungen aus derivativen Finanzinstrumenten ohne Grundgeschäft | | | |
| 2243 | Gewinnentnahmen von Unternehmungen und marktbestimmten Betrieben der Gebietskörperschaft (innerhalb der Gebietskörperschaft) | | | |
| 2244 | Sonstiger Finanzaufwand | | | |
| 2245 | Nicht finanzierungswirksamer Finanzaufwand | | | |
| 22 | Summe Aufwendungen | 1 717 400,00 | 1 669 100,00 | 1 673 349,46 |
| SA0 | Saldo (0) Nettoergebnis (21 - 22) | -1 659 400,00 | -1 659 400,00 | -1 587 354,39 |
| 230 | Entnahmen von Haushaltsrücklagen | 0,00 | 0,00 | 0,00 |
| 2301 | Entnahmen von Haushaltsrücklagen | | | |
| 240 | Zuweisung an Haushaltsrücklagen | 0,00 | 0,00 | 0,00 |
| 2401 | Zuweisung an Haushaltsrücklagen | | | |
| 23 | Summe Haushaltsrücklagen | 0,00 | 0,00 | 0,00 |
| SA00 | Nettoergebnis nach Zuweisung und Entnahmen von Haushaltsrücklagen (Saldo 0 +/- SU23) | -1 659 400,00 | -1 659 400,00 | -1 587 354,39 |

Straßen- und Wasserbau, Verkehr (Gruppe 6)

| MVAG | Mittelverwendungs- und -aufbringungsgruppen (1. und 2. Ebene) | VA 2023 | VA 2022 | RA 2021 |
|------------|---|-------------------|-------------------|-------------------|
| 211 | Erträge aus der operativen Verwaltungstätigkeit | 300,00 | 300,00 | 291 972,66 |
| 2111 | Erträge aus eigenen Abgaben | | | |
| 2112 | Erträge aus Ertragsanteilen | | | |
| 2113 | Erträge aus Gebühren | | | |
| 2114 | Erträge aus Leistungen | | | |
| 2115 | Erträge aus Besitz und wirtschaftlicher Tätigkeit | | | |
| 2116 | Erträge aus Veräußerung und sonstige Erträge | 300,00 | 300,00 | 291 972,66 |
| 2117 | Nicht finanzierungswirksame operative Erträge | | | |
| 212 | Erträge aus Transfers | 274 000,00 | 330 000,00 | 266 325,30 |
| 2121 | Transferertrag von Trägern des öffentlichen Rechts | 259 000,00 | 305 000,00 | 250 000,00 |
| 2122 | Transferertrag von Beteiligungen | | | |
| 2123 | Transferertrag von Unternehmen (mit Finanzunternehmen) | | | |
| 2124 | Transferertrag von Haushalten und Organisationen ohne Erwerbscharakter | 15 000,00 | 25 000,00 | 16 325,30 |
| 2125 | Transferertrag vom Ausland | | | |
| 2126 | Investitions- und Tilgungszuschüsse zwischen Unternehmungen und Betrieben der Gebietskörperschaft und der Gebietskörperschaft | | | |
| 2127 | Nicht finanzierungswirksamer Transferertrag | | | |
| 213 | Finanzerträge | 0,00 | 0,00 | 0,00 |
| 2131 | Erträge aus Zinsen | | | |
| 2132 | Erträge aus Zinsen aus derivativen Finanzinstrumenten ohne Grundgeschäft | | | |
| 2133 | Erträge aus Gewinnentnahmen von marktbestimmten Betrieben | | | |
| 2134 | Sonstige Finanzerträge | | | |
| 2135 | Erträge aus Dividenden/Gewinnausschüttungen | | | |
| 2136 | Sonstige nicht finanzierungswirksame Finanzerträge | | | |
| 21 | Summe Erträge | 274 300,00 | 330 300,00 | 558 297,96 |
| 221 | Personalaufwand | 0,00 | 0,00 | 0,00 |
| 2211 | Personalaufwand (Bezüge, Nebengeb., Mehrleistungen) | | | |
| 2212 | Gesetzlicher und freiwilliger Sozialaufwand | | | |
| 2213 | Sonstiger Personalaufwand | | | |
| 2214 | Nicht finanzierungswirksamer Personalaufwand | | | |
| 222 | Sachaufwand (ohne Transferaufwand) | 655 900,00 | 724 000,00 | 570 415,21 |
| 2221 | Gebrauchs- und Verbrauchsgüter, Handelswaren | 300,00 | 300,00 | 234,76 |
| 2222 | Verwaltungs- und Betriebsaufwand | | | |

Straßen- und Wasserbau, Verkehr (Gruppe 6)

| MVAG | Mittelverwendungs- und -aufbringungsgruppen (1. und 2. Ebene) | VA 2023 | VA 2022 | RA 2021 |
|-------------|---|--------------------|--------------------|-------------------|
| 2223 | Leasing- und Mietaufwand | | | |
| 2224 | Instandhaltung | 95 000,00 | 137 000,00 | 40 485,15 |
| 2225 | Sonstiger Sachaufwand | 119 700,00 | 134 900,00 | 78 217,04 |
| 2226 | Nicht finanzierungswirksamer Sachaufwand | 440 900,00 | 451 800,00 | 451 478,26 |
| 223 | Transferaufwand (laufende Transfers und Kapitaltransfers) | 64 300,00 | 64 300,00 | 64 298,00 |
| 2231 | Transferaufwand an Träger des öffentlichen Rechts | 64 300,00 | 64 300,00 | 64 298,00 |
| 2232 | Transferaufwand an Beteiligungen | | | |
| 2233 | Transferaufwand an Unternehmen (mit Finanzunternehmen) | | | |
| 2234 | Transferaufwand an Haushalte und Organisationen ohne Erwerbscharakter | | | |
| 2235 | Transferaufwand an das Ausland | | | |
| 2236 | Investitions- und Tilgungszuschüsse zwischen Unternehmungen und Betrieben der Gebietskörperschaft und der Gebietskörperschaft | | | |
| 2237 | Nicht finanzierungswirksamer Transferaufwand | | | |
| 224 | Finanzaufwand | 33 200,00 | 11 300,00 | 2 186,76 |
| 2241 | Zinsen aus Finanzschulden, Finanzierungsleasing, Forderungskauf und derivativen Finanzinstrumenten mit Grundgeschäft | 33 200,00 | 11 300,00 | 2 186,76 |
| 2242 | Zinsen und sonstige Aufwendungen aus derivativen Finanzinstrumenten ohne Grundgeschäft | | | |
| 2243 | Gewinnentnahmen von Unternehmungen und marktbestimmten Betrieben der Gebietskörperschaft (innerhalb der Gebietskörperschaft) | | | |
| 2244 | Sonstiger Finanzaufwand | | | |
| 2245 | Nicht finanzierungswirksamer Finanzaufwand | | | |
| 22 | Summe Aufwendungen | 753 400,00 | 799 600,00 | 636 899,97 |
| SA0 | Saldo (0) Nettoergebnis (21 - 22) | -479 100,00 | -469 300,00 | -78 602,01 |
| 230 | Entnahmen von Haushaltsrücklagen | 0,00 | 0,00 | 0,00 |
| 2301 | Entnahmen von Haushaltsrücklagen | | | |
| 240 | Zuweisung an Haushaltsrücklagen | 0,00 | 0,00 | 0,00 |
| 2401 | Zuweisung an Haushaltsrücklagen | | | |
| 23 | Summe Haushaltsrücklagen | 0,00 | 0,00 | 0,00 |
| SA00 | Nettoergebnis nach Zuweisung und Entnahmen von Haushaltsrücklagen (Saldo 0 +/- SU23) | -479 100,00 | -469 300,00 | -78 602,01 |

Wirtschaftsförderung (Gruppe 7)

| MVAG | Mittelverwendungs- und -aufbringungsgruppen (1. und 2. Ebene) | VA 2023 | VA 2022 | RA 2021 |
|-------------|---|------------------|------------------|------------------|
| 211 | Erträge aus der operativen Verwaltungstätigkeit | 25 000,00 | 41 000,00 | 21 841,96 |
| 2111 | Erträge aus eigenen Abgaben | | | |
| 2112 | Erträge aus Ertragsanteilen | | | |
| 2113 | Erträge aus Gebühren | | | |
| 2114 | Erträge aus Leistungen | | | |
| 2115 | Erträge aus Besitz und wirtschaftlicher Tätigkeit | | | |
| 2116 | Erträge aus Veräußerung und sonstige Erträge | 25 000,00 | 41 000,00 | 21 841,96 |
| 2117 | Nicht finanzierungswirksame operative Erträge | | | |
| 212 | Erträge aus Transfers | 15 000,00 | 16 600,00 | 16 520,62 |
| 2121 | Transferertrag von Trägern des öffentlichen Rechts | 5 000,00 | 7 000,00 | 7 000,00 |
| 2122 | Transferertrag von Beteiligungen | | | |
| 2123 | Transferertrag von Unternehmen (mit Finanzunternehmen) | | | |
| 2124 | Transferertrag von Haushalten und Organisationen ohne Erwerbscharakter | 6 000,00 | 6 000,00 | 6 264,13 |
| 2125 | Transferertrag vom Ausland | | | |
| 2126 | Investitions- und Tilgungszuschüsse zwischen Unternehmungen und Betrieben der Gebietskörperschaft und der Gebietskörperschaft | | | |
| 2127 | Nicht finanzierungswirksamer Transferertrag | 4 000,00 | 3 600,00 | 3 256,49 |
| 213 | Finanzerträge | 0,00 | 0,00 | 0,00 |
| 2131 | Erträge aus Zinsen | | | |
| 2132 | Erträge aus Zinsen aus derivativen Finanzinstrumenten ohne Grundgeschäft | | | |
| 2133 | Erträge aus Gewinnentnahmen von marktbestimmten Betrieben | | | |
| 2134 | Sonstige Finanzerträge | | | |
| 2135 | Erträge aus Dividenden/Gewinnausschüttungen | | | |
| 2136 | Sonstige nicht finanzierungswirksame Finanzerträge | | | |
| 21 | Summe Erträge | 40 000,00 | 57 600,00 | 38 362,58 |
| 221 | Personalaufwand | 0,00 | 0,00 | 0,00 |
| 2211 | Personalaufwand (Bezüge, Nebengeb., Mehrleistungen) | | | |
| 2212 | Gesetzlicher und freiwilliger Sozialaufwand | | | |
| 2213 | Sonstiger Personalaufwand | | | |
| 2214 | Nicht finanzierungswirksamer Personalaufwand | | | |
| 222 | Sachaufwand (ohne Transferaufwand) | 75 800,00 | 83 800,00 | 80 639,27 |
| 2221 | Gebrauchs- und Verbrauchsgüter, Handelswaren | | | |
| 2222 | Verwaltungs- und Betriebsaufwand | | | |

Wirtschaftsförderung (Gruppe 7)

| MVAG | Mittelverwendungs- und -aufbringungsgruppen (1. und 2. Ebene) | VA 2023 | VA 2022 | RA 2021 |
|-------------|---|--------------------|--------------------|--------------------|
| 2223 | Leasing- und Mietaufwand | | | |
| 2224 | Instandhaltung | 30 000,00 | 30 000,00 | 28 781,83 |
| 2225 | Sonstiger Sachaufwand | 9 900,00 | 10 900,00 | 8 855,35 |
| 2226 | Nicht finanzierungswirksamer Sachaufwand | 35 900,00 | 42 900,00 | 43 002,09 |
| 223 | Transferaufwand (laufende Transfers und Kapitaltransfers) | 127 000,00 | 207 000,00 | 93 050,96 |
| 2231 | Transferaufwand an Träger des öffentlichen Rechts | | | |
| 2232 | Transferaufwand an Beteiligungen | | | |
| 2233 | Transferaufwand an Unternehmen (mit Finanzunternehmen) | 40 000,00 | 120 000,00 | 27 469,80 |
| 2234 | Transferaufwand an Haushalte und Organisationen ohne Erwerbscharakter | 87 000,00 | 87 000,00 | 65 581,16 |
| 2235 | Transferaufwand an das Ausland | | | |
| 2236 | Investitions- und Tilgungszuschüsse zwischen Unternehmungen und Betrieben der Gebietskörperschaft und der Gebietskörperschaft | | | |
| 2237 | Nicht finanzierungswirksamer Transferaufwand | | | |
| 224 | Finanzaufwand | 0,00 | 0,00 | 0,00 |
| 2241 | Zinsen aus Finanzschulden, Finanzierungsleasing, Forderungskauf und derivativen Finanzinstrumenten mit Grundgeschäft | | | |
| 2242 | Zinsen und sonstige Aufwendungen aus derivativen Finanzinstrumenten ohne Grundgeschäft | | | |
| 2243 | Gewinnentnahmen von Unternehmungen und marktbestimmten Betrieben der Gebietskörperschaft (innerhalb der Gebietskörperschaft) | | | |
| 2244 | Sonstiger Finanzaufwand | | | |
| 2245 | Nicht finanzierungswirksamer Finanzaufwand | | | |
| 22 | Summe Aufwendungen | 202 800,00 | 290 800,00 | 173 690,23 |
| SA0 | Saldo (0) Nettoergebnis (21 - 22) | -162 800,00 | -233 200,00 | -135 327,65 |
| 230 | Entnahmen von Haushaltsrücklagen | 0,00 | 0,00 | 0,00 |
| 2301 | Entnahmen von Haushaltsrücklagen | | | |
| 240 | Zuweisung an Haushaltsrücklagen | 0,00 | 0,00 | 0,00 |
| 2401 | Zuweisung an Haushaltsrücklagen | | | |
| 23 | Summe Haushaltsrücklagen | 0,00 | 0,00 | 0,00 |
| SA00 | Nettoergebnis nach Zuweisung und Entnahmen von Haushaltsrücklagen (Saldo 0 +/- SU23) | -162 800,00 | -233 200,00 | -135 327,65 |

Dienstleistungen (Gruppe 8)

| MVAG | Mittelverwendungs- und -aufbringungsgruppen (1. und 2. Ebene) | VA 2023 | VA 2022 | RA 2021 |
|------------|---|---------------------|---------------------|---------------------|
| 211 | Erträge aus der operativen Verwaltungstätigkeit | 1 788 600,00 | 1 742 800,00 | 2 599 950,17 |
| 2111 | Erträge aus eigenen Abgaben | | | |
| 2112 | Erträge aus Ertragsanteilen | | | |
| 2113 | Erträge aus Gebühren | 1 451 000,00 | 1 405 000,00 | 1 394 523,76 |
| 2114 | Erträge aus Leistungen | 184 000,00 | 149 000,00 | 162 430,12 |
| 2115 | Erträge aus Besitz und wirtschaftlicher Tätigkeit | 146 500,00 | 127 400,00 | 105 058,26 |
| 2116 | Erträge aus Veräußerung und sonstige Erträge | 7 100,00 | 56 100,00 | 919 771,18 |
| 2117 | Nicht finanzierungswirksame operative Erträge | | 5 300,00 | 18 166,85 |
| 212 | Erträge aus Transfers | 502 000,00 | 553 400,00 | 549 815,85 |
| 2121 | Transferertrag von Trägern des öffentlichen Rechts | 151 900,00 | 214 100,00 | 215 743,13 |
| 2122 | Transferertrag von Beteiligungen | | | |
| 2123 | Transferertrag von Unternehmen (mit Finanzunternehmen) | | | |
| 2124 | Transferertrag von Haushalten und Organisationen ohne Erwerbscharakter | | | 205,00 |
| 2125 | Transferertrag vom Ausland | | | |
| 2126 | Investitions- und Tilgungszuschüsse zwischen Unternehmungen und Betrieben der Gebietskörperschaft und der Gebietskörperschaft | | | |
| 2127 | Nicht finanzierungswirksamer Transferertrag | 350 100,00 | 339 300,00 | 333 867,72 |
| 213 | Finanzerträge | 0,00 | 0,00 | 0,00 |
| 2131 | Erträge aus Zinsen | | | |
| 2132 | Erträge aus Zinsen aus derivativen Finanzinstrumenten ohne Grundgeschäft | | | |
| 2133 | Erträge aus Gewinnentnahmen von marktbestimmten Betrieben | | | |
| 2134 | Sonstige Finanzerträge | | | |
| 2135 | Erträge aus Dividenden/Gewinnausschüttungen | | | |
| 2136 | Sonstige nicht finanzierungswirksame Finanzerträge | | | |
| 21 | Summe Erträge | 2 290 600,00 | 2 296 200,00 | 3 149 766,02 |
| 221 | Personalaufwand | 533 600,00 | 481 300,00 | 464 275,32 |
| 2211 | Personalaufwand (Bezüge, Nebengeb., Mehrleistungen) | 418 100,00 | 373 200,00 | 355 130,35 |
| 2212 | Gesetzlicher und freiwilliger Sozialaufwand | 109 300,00 | 100 000,00 | 88 730,62 |
| 2213 | Sonstiger Personalaufwand | | | |
| 2214 | Nicht finanzierungswirksamer Personalaufwand | 6 200,00 | 8 100,00 | 20 414,35 |
| 222 | Sachaufwand (ohne Transferaufwand) | 2 087 200,00 | 1 822 700,00 | 1 923 527,93 |
| 2221 | Gebrauchs- und Verbrauchsgüter, Handelswaren | 331 200,00 | 306 100,00 | 300 854,30 |
| 2222 | Verwaltungs- und Betriebsaufwand | 341 000,00 | 106 800,00 | 98 554,55 |

Dienstleistungen (Gruppe 8)

| MVAG | Mittelverwendungs- und -aufbringungsgruppen (1. und 2. Ebene) | VA 2023 | VA 2022 | RA 2021 |
|-------------|---|---------------------|---------------------|---------------------|
| 2223 | Leasing- und Mietaufwand | 71 000,00 | 58 900,00 | 47 964,13 |
| 2224 | Instandhaltung | 184 100,00 | 234 500,00 | 116 522,75 |
| 2225 | Sonstiger Sachaufwand | 358 500,00 | 330 500,00 | 282 247,10 |
| 2226 | Nicht finanzierungswirksamer Sachaufwand | 801 400,00 | 785 900,00 | 1 077 385,10 |
| 223 | Transferaufwand (laufende Transfers und Kapitaltransfers) | 480 400,00 | 328 800,00 | 330 790,33 |
| 2231 | Transferaufwand an Träger des öffentlichen Rechts | 452 500,00 | 306 800,00 | 309 900,00 |
| 2232 | Transferaufwand an Beteiligungen | | | |
| 2233 | Transferaufwand an Unternehmen (mit Finanzunternehmen) | 27 900,00 | 22 000,00 | 20 890,33 |
| 2234 | Transferaufwand an Haushalte und Organisationen ohne Erwerbscharakter | | | |
| 2235 | Transferaufwand an das Ausland | | | |
| 2236 | Investitions- und Tilgungszuschüsse zwischen Unternehmungen und Betrieben der Gebietskörperschaft und der Gebietskörperschaft | | | |
| 2237 | Nicht finanzierungswirksamer Transferaufwand | | | |
| 224 | Finanzaufwand | 176 200,00 | 72 100,00 | 20 016,27 |
| 2241 | Zinsen aus Finanzschulden, Finanzierungsleasing, Forderungskauf und derivativen Finanzinstrumenten mit Grundgeschäft | 176 200,00 | 72 100,00 | 20 016,27 |
| 2242 | Zinsen und sonstige Aufwendungen aus derivativen Finanzinstrumenten ohne Grundgeschäft | | | |
| 2243 | Gewinnentnahmen von Unternehmungen und marktbestimmten Betrieben der Gebietskörperschaft (innerhalb der Gebietskörperschaft) | | | |
| 2244 | Sonstiger Finanzaufwand | | | |
| 2245 | Nicht finanzierungswirksamer Finanzaufwand | | | |
| 22 | Summe Aufwendungen | 3 277 400,00 | 2 704 900,00 | 2 738 609,85 |
| SA0 | Saldo (0) Nettoergebnis (21 - 22) | -986 800,00 | -408 700,00 | 411 156,17 |
| 230 | Entnahmen von Haushaltsrücklagen | 1 159 000,00 | 70 000,00 | 0,00 |
| 2301 | Entnahmen von Haushaltsrücklagen | 1 159 000,00 | 70 000,00 | |
| 240 | Zuweisung an Haushaltsrücklagen | 50 000,00 | 50 000,00 | 150 012,36 |
| 2401 | Zuweisung an Haushaltsrücklagen | 50 000,00 | 50 000,00 | 150 012,36 |
| 23 | Summe Haushaltsrücklagen | 1 109 000,00 | 20 000,00 | -150 012,36 |
| SA00 | Nettoergebnis nach Zuweisung und Entnahmen von Haushaltsrücklagen (Saldo 0 +/- SU23) | 122 200,00 | -388 700,00 | 261 143,81 |

Finanzwirtschaft (Gruppe 9)

| MVAG | Mittelverwendungs- und -aufbringungsgruppen (1. und 2. Ebene) | VA 2023 | VA 2022 | RA 2021 |
|------------|---|---------------------|---------------------|---------------------|
| 211 | Erträge aus der operativen Verwaltungstätigkeit | 9 694 900,00 | 8 650 100,00 | 8 800 616,28 |
| 2111 | Erträge aus eigenen Abgaben | 4 361 000,00 | 3 949 800,00 | 3 911 633,82 |
| 2112 | Erträge aus Ertragsanteilen | 5 296 000,00 | 4 681 000,00 | 4 637 499,04 |
| 2113 | Erträge aus Gebühren | | | |
| 2114 | Erträge aus Leistungen | 16 200,00 | 15 600,00 | 6 373,60 |
| 2115 | Erträge aus Besitz und wirtschaftlicher Tätigkeit | | | |
| 2116 | Erträge aus Veräußerung und sonstige Erträge | 21 700,00 | 3 700,00 | 245 109,82 |
| 2117 | Nicht finanzierungswirksame operative Erträge | | | |
| 212 | Erträge aus Transfers | 25 000,00 | 25 000,00 | 147 150,28 |
| 2121 | Transferertrag von Trägern des öffentlichen Rechts | 25 000,00 | 25 000,00 | 147 150,28 |
| 2122 | Transferertrag von Beteiligungen | | | |
| 2123 | Transferertrag von Unternehmen (mit Finanzunternehmen) | | | |
| 2124 | Transferertrag von Haushalten und Organisationen ohne Erwerbscharakter | | | |
| 2125 | Transferertrag vom Ausland | | | |
| 2126 | Investitions- und Tilgungszuschüsse zwischen Unternehmungen und Betrieben der Gebietskörperschaft und der Gebietskörperschaft | | | |
| 2127 | Nicht finanzierungswirksamer Transferertrag | | | |
| 213 | Finanzerträge | 100,00 | 100,00 | 162,76 |
| 2131 | Erträge aus Zinsen | 100,00 | 100,00 | 162,76 |
| 2132 | Erträge aus Zinsen aus derivativen Finanzinstrumenten ohne Grundgeschäft | | | |
| 2133 | Erträge aus Gewinnentnahmen von marktbestimmten Betrieben | | | |
| 2134 | Sonstige Finanzerträge | | | |
| 2135 | Erträge aus Dividenden/Gewinnausschüttungen | | | |
| 2136 | Sonstige nicht finanzierungswirksame Finanzerträge | | | |
| 21 | Summe Erträge | 9 720 000,00 | 8 675 200,00 | 8 947 929,32 |
| 221 | Personalaufwand | 148 300,00 | 126 800,00 | 118 846,59 |
| 2211 | Personalaufwand (Bezüge, Nebengeb., Mehrleistungen) | 114 500,00 | 97 400,00 | 92 343,56 |
| 2212 | Gesetzlicher und freiwilliger Sozialaufwand | 26 600,00 | 23 700,00 | 22 888,07 |
| 2213 | Sonstiger Personalaufwand | | | |
| 2214 | Nicht finanzierungswirksamer Personalaufwand | 7 200,00 | 5 700,00 | 3 614,96 |
| 222 | Sachaufwand (ohne Transferaufwand) | 41 900,00 | 231 200,00 | 948 193,09 |
| 2221 | Gebrauchs- und Verbrauchsgüter, Handelswaren | 1 100,00 | 1 000,00 | 1 085,44 |
| 2222 | Verwaltungs- und Betriebsaufwand | | | |

Finanzwirtschaft (Gruppe 9)

| MVAG | Mittelverwendungs- und -aufbringungsgruppen (1. und 2. Ebene) | VA 2023 | VA 2022 | RA 2021 |
|-------------|---|---------------------|---------------------|---------------------|
| 2223 | Leasing- und Mietaufwand | | | |
| 2224 | Instandhaltung | | | |
| 2225 | Sonstiger Sachaufwand | 40 800,00 | 230 200,00 | 947 107,65 |
| 2226 | Nicht finanzierungswirksamer Sachaufwand | | | |
| 223 | Transferaufwand (laufende Transfers und Kapitaltransfers) | 82 000,00 | 75 000,00 | 70 762,85 |
| 2231 | Transferaufwand an Träger des öffentlichen Rechts | 82 000,00 | 75 000,00 | 70 762,85 |
| 2232 | Transferaufwand an Beteiligungen | | | |
| 2233 | Transferaufwand an Unternehmen (mit Finanzunternehmen) | | | |
| 2234 | Transferaufwand an Haushalte und Organisationen ohne Erwerbscharakter | | | |
| 2235 | Transferaufwand an das Ausland | | | |
| 2236 | Investitions- und Tilgungszuschüsse zwischen Unternehmungen und Betrieben der Gebietskörperschaft und der Gebietskörperschaft | | | |
| 2237 | Nicht finanzierungswirksamer Transferaufwand | | | |
| 224 | Finanzaufwand | 9 500,00 | 7 000,00 | 3 464,05 |
| 2241 | Zinsen aus Finanzschulden, Finanzierungsleasing, Forderungskauf und derivativen Finanzinstrumenten mit Grundgeschäft | 3 000,00 | 3 000,00 | 113,39 |
| 2242 | Zinsen und sonstige Aufwendungen aus derivativen Finanzinstrumenten ohne Grundgeschäft | | | |
| 2243 | Gewinnentnahmen von Unternehmungen und marktbestimmten Betrieben der Gebietskörperschaft (innerhalb der Gebietskörperschaft) | | | |
| 2244 | Sonstiger Finanzaufwand | 6 500,00 | 4 000,00 | 3 350,66 |
| 2245 | Nicht finanzierungswirksamer Finanzaufwand | | | |
| 22 | Summe Aufwendungen | 281 700,00 | 440 000,00 | 1 141 266,58 |
| SA0 | Saldo (0) Nettoergebnis (21 - 22) | 9 438 300,00 | 8 235 200,00 | 7 806 662,74 |
| 230 | Entnahmen von Haushaltsrücklagen | 0,00 | 163 500,00 | 74,50 |
| 2301 | Entnahmen von Haushaltsrücklagen | | 163 500,00 | 74,50 |
| 240 | Zuweisung an Haushaltsrücklagen | 20 000,00 | 20 000,00 | 1 000 066,96 |
| 2401 | Zuweisung an Haushaltsrücklagen | 20 000,00 | 20 000,00 | 1 000 066,96 |
| 23 | Summe Haushaltsrücklagen | -20 000,00 | 143 500,00 | -999 992,46 |
| SA00 | Nettoergebnis nach Zuweisung und Entnahmen von Haushaltsrücklagen (Saldo 0 +/- SU23) | 9 418 300,00 | 8 378 700,00 | 6 806 670,28 |

Finanzierungshaushalt Gesamt 1. Ebene (Anlage 1b)
- interne Vergütungen enthalten

| MVAG | Mittelverwendungs- und -aufbringungsgruppen (1. Ebene) | VA 2023 | VA 2022 | RA 2021 |
|---------------------------|---|----------------------|----------------------|----------------------|
| OPERATIVE GEBARUNG | | | | |
| 311 | Einzahlungen aus der operativen Verwaltungstätigkeit | 12 151 600,00 | 11 110 400,00 | 11 928 612,48 |
| 312 | Einzahlungen aus Transfers (ohne Kapitaltransfers) | 789 900,00 | 811 400,00 | 868 056,56 |
| 313 | Einzahlungen aus Finanzerträgen | 100,00 | 100,00 | 162,76 |
| 31 | Summe Einzahlungen operative Gebarung | 12 941 600,00 | 11 921 900,00 | 12 796 831,80 |
| 321 | Auszahlungen aus Personalaufwand | 2 209 300,00 | 1 980 500,00 | 1 752 479,50 |
| 322 | Auszahlungen aus Sachaufwand (ohne Transferaufwand) | 3 470 700,00 | 3 095 500,00 | 3 534 450,40 |
| 323 | Auszahlungen aus Transfers (ohne Kapitaltransfers) | 5 045 800,00 | 4 640 200,00 | 4 302 040,91 |
| 324 | Auszahlungen aus Finanzaufwand | 536 300,00 | 177 200,00 | 85 745,62 |
| 32 | Summe Auszahlungen operative Gebarung | 11 262 100,00 | 9 893 400,00 | 9 674 716,43 |
| SA1 | Saldo (1) Geldfluss aus der Operativen Gebarung (31 – 32) | 1 679 500,00 | 2 028 500,00 | 3 122 115,37 |
| INVESTIVE GEBARUNG | | | | |
| 331 | Einzahlungen aus der Investitionstätigkeit | 117 000,00 | 100 000,00 | 514 060,49 |
| 332 | Einzahlungen aus der Rückzahlung von Darlehen sowie gewährten Vorschüssen | | | |
| 333 | Einzahlungen aus Kapitaltransfers | 287 800,00 | 255 000,00 | 833 354,30 |
| 33 | Summe Einzahlungen investive Gebarung | 404 800,00 | 355 000,00 | 1 347 414,79 |
| 341 | Auszahlungen aus der Investitionstätigkeit | 3 794 000,00 | 1 799 000,00 | 3 249 614,06 |
| 342 | Auszahlungen von gewährten Darlehen sowie gewährten Vorschüssen | | | |
| 343 | Auszahlungen aus Kapitaltransfers | 40 000,00 | 120 000,00 | 26 219,80 |
| 34 | Summe Auszahlungen investive Gebarung | 3 834 000,00 | 1 919 000,00 | 3 275 833,86 |
| SA2 | Saldo (2) Geldfluss aus der Investiven Gebarung (33 – 34) | -3 429 200,00 | -1 564 000,00 | -1 928 419,07 |
| SA3 | Saldo (3) Nettofinanzierungssaldo (Saldo 1 + Saldo 2) | -1 749 700,00 | 464 500,00 | 1 193 696,30 |

| MVAG | Mittelverwendungs- und -aufbringungsgruppen (1. Ebene) | VA 2023 | VA 2022 | RA 2021 |
|-------------------------------|---|----------------------|---------------------|---------------------|
| FINANZIERUNGSTÄTIGKEIT | | | | |
| 351 | Einzahlungen aus der Aufnahme von Finanzschulden | 1 649 000,00 | 588 000,00 | 1 262 960,00 |
| 353 | Einzahlungen infolge eines Kapitaltausch bei derivativen Finanzinstrumenten mit Grundgeschäft | | | |
| 355 | Einzahlungen aus dem Abgang von Finanzinstrumenten | | | |
| 35 | Summe Einzahlungen aus der Finanzierungstätigkeit | 1 649 000,00 | 588 000,00 | 1 262 960,00 |
| 361 | Auszahlungen aus der Tilgung von Finanzschulden | 1 075 000,00 | 1 189 500,00 | 1 192 654,41 |
| 363 | Auszahlungen infolge eines Kapitaltausch bei derivativen Finanzinstrumenten mit Grundgeschäft | | | |
| 365 | Auszahlungen für den Erwerb von Finanzinstrumenten | | | |
| 36 | Summe Auszahlungen aus der Finanzierungstätigkeit | 1 075 000,00 | 1 189 500,00 | 1 192 654,41 |
| SA4 | Saldo (4) Geldfluss aus der Finanzierungstätigkeit (35 – 36) | 574 000,00 | -601 500,00 | 70 305,59 |
| SA5 | Saldo (5) Geldfluss aus der voranschlagswirksamen Gebarung (Saldo 3 + Saldo 4) | -1 175 700,00 | -137 000,00 | 1 264 001,89 |

Finanzierungshaushalt Gesamt 1. und 2. Ebene (Anlage 1b)
- interne Vergütungen enthalten

| MVAG | Mittelverwendungs- und aufbringungsgruppen (1. und 2. Ebene) | VA 2023 | VA 2022 | RA 2021 |
|------------|---|----------------------|----------------------|----------------------|
| 311 | Einzahlungen aus der operativen Verwaltungstätigkeit | 12 151 600,00 | 11 110 400,00 | 11 928 612,48 |
| 3111 | Einzahlungen aus eigenen Abgaben | 4 361 000,00 | 3 949 800,00 | 3 890 240,84 |
| 3112 | Einzahlungen aus Ertragsanteilen | 5 296 000,00 | 4 681 000,00 | 4 637 499,04 |
| 3113 | Einzahlungen aus Gebühren | 1 451 000,00 | 1 405 000,00 | 1 389 400,07 |
| 3114 | Einzahlungen aus Leistungen | 446 400,00 | 379 700,00 | 396 978,78 |
| 3115 | Einzahlungen aus Besitz und wirtschaftlicher Tätigkeit | 491 100,00 | 417 000,00 | 376 774,60 |
| 3116 | Einzahlungen aus Veräußerung von geringwertigen Wirtschaftsgütern (GWG) und sonstige Einzahlungen | 106 100,00 | 277 900,00 | 1 237 719,15 |
| 312 | Einzahlungen aus Transfers (ohne Kapitaltransfers) | 789 900,00 | 811 400,00 | 868 056,56 |
| 3121 | Transferzahlungen von Trägern des öffentlichen Rechts | 629 700,00 | 708 400,00 | 777 920,57 |
| 3122 | Transferzahlungen von Beteiligungen | | | |
| 3123 | Transferzahlungen von Unternehmen (inkl. Finanzunternehmen) | 52 800,00 | 6 500,00 | 6 525,75 |
| 3124 | Transferzahlungen von Haushalte und Organisationen ohne Erwerbscharakter | 107 400,00 | 96 500,00 | 83 610,24 |
| 3125 | Transferzahlungen vom Ausland | | | |
| 3126 | Investitions- und Tilgungszuschüsse zwischen Unternehmungen und Betrieben der Gebietskörperschaft und der Gebietskörperschaft | | | |
| 313 | Einzahlungen aus Finanzerträgen | 100,00 | 100,00 | 162,76 |
| 3131 | Einzahlungen aus Zinserträgen | 100,00 | 100,00 | 162,76 |
| 3133 | Einzahlungen aus Gewinnentnahmen von marktbestimmten Betrieben | | | |
| 3134 | Sonstige Einzahlungen aus Finanzerträgen | | | |
| 3135 | Einzahlungen aus Dividenden/Gewinnausschüttungen | | | |
| 31 | Summe Einzahlungen operative Gebarung | 12 941 600,00 | 11 921 900,00 | 12 796 831,80 |
| 321 | Auszahlungen aus Personalaufwand | 2 209 300,00 | 1 980 500,00 | 1 752 479,50 |
| 3211 | Auszahlungen für Personalaufwand Bezüge, Nebengebühren, und Mehrleistungsvergütungen) | 1 745 300,00 | 1 555 400,00 | 1 377 996,72 |
| 3212 | Auszahlungen für gesetzliche und freiwillige Sozialaufwendungen | 440 200,00 | 411 800,00 | 362 707,25 |
| 3213 | Auszahlungen aus sonstigem Personalaufwand | 23 800,00 | 13 300,00 | 11 775,53 |
| 322 | Auszahlungen aus Sachaufwand (ohne Transferaufwand) | 3 470 700,00 | 3 095 500,00 | 3 534 450,40 |
| 3221 | Auszahlungen für Gebrauchs- und Verbrauchsgüter, Handelswaren | 431 400,00 | 399 200,00 | 383 311,37 |
| 3222 | Auszahlungen für Verwaltungs- und Betriebsaufwand | 592 600,00 | 273 800,00 | 260 209,99 |
| 3223 | Auszahlungen für Leasing- und Mietaufwand | 502 000,00 | 418 000,00 | 377 471,43 |
| 3224 | Auszahlungen für Instandhaltung | 455 800,00 | 486 500,00 | 242 007,57 |
| 3225 | Sonstige Auszahlungen aus Sachaufwand | 1 488 900,00 | 1 518 000,00 | 2 271 450,04 |
| 323 | Auszahlungen aus Transfers (ohne Kapitaltransfers) | 5 045 800,00 | 4 640 200,00 | 4 302 040,91 |
| 3231 | Transferzahlungen an Träger des öffentlichen Rechts | 4 610 100,00 | 4 256 100,00 | 3 958 021,45 |
| 3232 | Transferzahlungen an Beteiligungen | | | |
| 3233 | Transferzahlungen an Unternehmen (inkl. Finanzunternehmen) | 253 100,00 | 216 000,00 | 238 190,33 |
| 3234 | Transferzahlungen an Haushalte und Organisationen ohne Erwerbscharakter | 182 600,00 | 168 100,00 | 105 829,13 |

| MVAG | Mittelverwendungs- und aufbringungsgruppen (1. und 2. Ebene) | VA 2023 | VA 2022 | RA 2021 |
|------------|---|----------------------|---------------------|---------------------|
| 3235 | Transferzahlungen an das Ausland | | | |
| 3236 | Investitions- und Tilgungszuschüsse zwischen Unternehmungen und Betrieben der Gebietskörperschaft und der Gebietskörperschaft | | | |
| 324 | Auszahlungen aus Finanzaufwand | 536 300,00 | 177 200,00 | 85 745,62 |
| 3241 | Auszahlungen für Zinsaufwand, für Finanzierungsleasing, für Forderungskauf, für Finanzschulden und derivative Finanzinstrumente | 529 800,00 | 173 200,00 | 82 394,96 |
| 3242 | Auszahlungen für Zinsen aus derivativen Finanzinstrumenten ohne Grundgeschäft | | | |
| 3243 | Auszahlung aus Gewinnentnahmen von marktbestimmten Betrieben | | | |
| 3244 | Sonstige Auszahlungen aus Finanzaufwendungen | 6 500,00 | 4 000,00 | 3 350,66 |
| 32 | Summe Auszahlungen operative Gebarung | 11 262 100,00 | 9 893 400,00 | 9 674 716,43 |
| SA1 | Saldo (1) Geldfluss aus der Operativen Gebarung (31 – 32) | 1 679 500,00 | 2 028 500,00 | 3 122 115,37 |
| 331 | Einzahlungen aus der Investitionstätigkeit | 117 000,00 | 100 000,00 | 514 060,49 |
| 3311 | Einzahlungen aus der Veräußerung von immateriellem Vermögen | | | |
| 3312 | Einzahlungen aus der Veräußerung von Grundstücken und Grundstückeinrichtungen | | | 514 060,49 |
| 3313 | Einzahlungen aus der Veräußerung von Gebäuden und Bauten | | | |
| 3314 | Einzahlungen aus der Veräußerung von technischen Anlagen, Fahrzeuge und Maschinen | 117 000,00 | 100 000,00 | |
| 3315 | Einzahlungen aus der Veräußerung von Amts-, Betriebs- und Geschäftsausstattung | | | |
| 3316 | Einzahlungen aus der Veräußerung von Kulturgütern | | | |
| 3317 | Einzahlungen aus der Veräußerung von Beteiligungen | | | |
| 332 | Einzahlungen aus der Rückzahlung von Darlehen sowie gewährten Vorschüssen | 0,00 | 0,00 | 0,00 |
| 3321 | Einzahlungen aus Darlehen an Träger des öffentlichen Rechts | | | |
| 3322 | Einzahlungen aus Darlehen an Beteiligungen | | | |
| 3323 | Einzahlungen aus Darlehen an Unternehmen und Haushalte | | | |
| 3325 | Einzahlungen aus Vorschüssen und Anzahlungen | | | |
| 333 | Einzahlungen aus Kapitaltransfers | 287 800,00 | 255 000,00 | 833 354,30 |
| 3331 | Kapitaltransferzahlungen von Trägern des öffentlichen Rechts | 227 800,00 | 207 000,00 | 654 174,12 |
| 3332 | Kapitaltransferzahlungen von Beteiligungen | | | |
| 3333 | Kapitaltransferzahlungen von Unternehmen | | | |
| 3334 | Kapitaltransferzahlungen von Haushalten und Organisationen ohne Erwerbscharakter | 60 000,00 | 48 000,00 | 128 572,98 |
| 3335 | Kapitaltransferzahlungen vom Ausland | | | 50 607,20 |
| 33 | Summe Einzahlungen investive Gebarung | 404 800,00 | 355 000,00 | 1 347 414,79 |
| 341 | Auszahlungen aus der Investitionstätigkeit | 3 794 000,00 | 1 799 000,00 | 3 249 614,06 |
| 3411 | Auszahlungen für den Erwerb von immateriellem Vermögen | 4 000,00 | 4 000,00 | 4 671,60 |
| 3412 | Auszahlungen für den Erwerb von Grundstücken und Grundstückseinrichtungen | 3 341 000,00 | 1 224 000,00 | 2 286 280,30 |
| 3413 | Auszahlungen für den Erwerb von Gebäuden und Bauten | 85 000,00 | | 895 560,70 |
| 3414 | Auszahlungen für den Erwerb von technischen Anlagen, Fahrzeuge und Maschinen | 277 000,00 | 462 000,00 | 18 515,73 |

| MVAG | Mittelverwendungs- und aufbringungsgruppen (1. und 2. Ebene) | VA 2023 | VA 2022 | RA 2021 |
|------------|--|----------------------|----------------------|----------------------|
| 3415 | Auszahlungen für den Erwerb von Amts-, Betriebs- und Geschäftsausstattung | 87 000,00 | 109 000,00 | 44 585,73 |
| 3416 | Auszahlungen für den Erwerb von Kulturgütern | | | |
| 3417 | Auszahlungen für den Erwerb von Beteiligungen | | | |
| 342 | Auszahlungen von gewährten Darlehen sowie gewährten Vorschüssen | 0,00 | 0,00 | 0,00 |
| 3421 | Auszahlung von Darlehen an Träger des öffentlichen Rechts | | | |
| 3422 | Auszahlung von Darlehen an Beteiligungen | | | |
| 3423 | Auszahlung von Darlehen an Unternehmen und Haushalte | | | |
| 3425 | Auszahlungen von Vorschüssen und Anzahlungen | | | |
| 343 | Auszahlungen aus Kapitaltransfers | 40 000,00 | 120 000,00 | 26 219,80 |
| 3431 | Kapitaltransferzahlungen an Träger des öffentlichen Rechts | | | |
| 3432 | Kapitaltransferzahlungen an Beteiligungen | | | |
| 3433 | Kapitaltransferzahlungen an Unternehmen (Finanzunternehmen) | 40 000,00 | 120 000,00 | 26 219,80 |
| 3434 | Kapitaltransferzahlungen an Haushalte und Organisationen ohne Erwerbscharakter | | | |
| 3435 | Kapitaltransferzahlungen an das Ausland | | | |
| 34 | Summe Auszahlungen investive Gebarung | 3 834 000,00 | 1 919 000,00 | 3 275 833,86 |
| SA2 | Saldo (2) Geldfluss aus der Investiven Gebarung (33 – 34) | -3 429 200,00 | -1 564 000,00 | -1 928 419,07 |
| SA3 | Saldo (3) Nettofinanzierungssaldo (Saldo 1 + Saldo 2) | -1 749 700,00 | 464 500,00 | 1 193 696,30 |
| 351 | Einzahlungen aus der Aufnahme von Finanzschulden | 1 649 000,00 | 588 000,00 | 1 262 960,00 |
| 3511 | Einzahlungen aus empfangenen Darlehen von öffentlichen Körperschaften und Rechtsträgern | | | |
| 3512 | Einzahlungen aus empfangenen Darlehen von Beteiligungen | | | |
| 3513 | Einzahlungen aus empfangenen Darlehen von Unternehmen und privaten Haushalten | | | 22 960,00 |
| 3514 | Einzahlungen aus Finanzschulden (Finanzunternehmen) | 1 649 000,00 | 588 000,00 | 1 240 000,00 |
| 353 | Einzahlungen infolge eines Kapitaltausch bei derivativen Finanzinstrumenten mit Grundgeschäft | 0,00 | 0,00 | 0,00 |
| 3530 | Einzahlungen infolge eines Kapitaltausch bei derivativen Finanzinstrumenten mit Grundgeschäft | | | |
| 355 | Einzahlungen aus dem Abgang von Finanzinstrumenten | 0,00 | 0,00 | 0,00 |
| 3550 | Einzahlungen aus dem Abgang von Finanzinstrumenten | | | |
| 35 | Summe Einzahlungen aus der Finanzierungstätigkeit | 1 649 000,00 | 588 000,00 | 1 262 960,00 |
| 361 | Auszahlungen aus der Tilgung von Finanzschulden | 1 075 000,00 | 1 189 500,00 | 1 192 654,41 |
| 3611 | Auszahlungen aus empfangenen Darlehen von öffentlichen Körperschaften und Rechtsträgern | | | |
| 3612 | Auszahlungen aus empfangenen Darlehen von Beteiligungen | | | |
| 3613 | Auszahlungen aus empfangenen Darlehen von Unternehmen und privaten Haushalten | 2 100,00 | 2 300,00 | |
| 3614 | Auszahlungen aus Finanzschulden | 1 072 900,00 | 1 187 200,00 | 1 192 654,41 |

| MVAG | Mittelverwendungs- und aufbringungsgruppen (1. und 2. Ebene) | VA 2023 | VA 2022 | RA 2021 |
|------------|--|----------------------|---------------------|---------------------|
| 3615 | Auszahlung aus der Rückzahlung von Leasingverbindlichkeiten | | | |
| 363 | Auszahlungen infolge eines Kapitaltausch bei derivativen Finanzinstrumenten mit Grundgeschäft | 0,00 | 0,00 | 0,00 |
| 3630 | Auszahlungen infolge eines Kapitaltausch bei derivativen Finanzinstrumenten mit Grundgeschäft | | | |
| 365 | Auszahlungen für den Erwerb von Finanzinstrumenten | 0,00 | 0,00 | 0,00 |
| 3650 | Auszahlungen für den Erwerb von Finanzinstrumenten | | | |
| 36 | Summe Auszahlungen aus der Finanzierungstätigkeit | 1 075 000,00 | 1 189 500,00 | 1 192 654,41 |
| SA4 | Saldo (4) Geldfluss aus der Finanzierungstätigkeit (35 – 36) | 574 000,00 | -601 500,00 | 70 305,59 |
| SA5 | Saldo (5) Geldfluss aus der voranschlagswirksamen Gebarung (Saldo 3 + Saldo 4) | -1 175 700,00 | -137 000,00 | 1 264 001,89 |

Finanzierungshaushalt Bereichsbudget 1. und 2. Ebene
(Anlage 1b)

Vertretungskörper und allgemeine Verwaltung (Gruppe 0)

| MVAG | Mittelverwendungs- und aufbringungsgruppen (1. und 2. Ebene) | VA 2023 | VA 2022 | RA 2021 |
|------------|---|-------------------|-------------------|-------------------|
| 311 | Einzahlungen aus der operativen Verwaltungstätigkeit | 152 300,00 | 135 900,00 | 135 309,29 |
| 3111 | Einzahlungen aus eigenen Abgaben | | | |
| 3112 | Einzahlungen aus Ertragsanteilen | | | |
| 3113 | Einzahlungen aus Gebühren | | | |
| 3114 | Einzahlungen aus Leistungen | 124 100,00 | 106 600,00 | 105 674,43 |
| 3115 | Einzahlungen aus Besitz und wirtschaftlicher Tätigkeit | | | |
| 3116 | Einzahlungen aus Veräußerung von geringwertigen Wirtschaftsgütern (GWG) und sonstige Einzahlungen | 28 200,00 | 29 300,00 | 29 634,86 |
| 312 | Einzahlungen aus Transfers (ohne Kapitaltransfers) | 0,00 | 0,00 | 0,00 |
| 3121 | Transferzahlungen von Trägern des öffentlichen Rechts | | | |
| 3122 | Transferzahlungen von Beteiligungen | | | |
| 3123 | Transferzahlungen von Unternehmen (inkl. Finanzunternehmen) | | | |
| 3124 | Transferzahlungen von Haushalte und Organisationen ohne Erwerbscharakter | | | |
| 3125 | Transferzahlungen vom Ausland | | | |
| 3126 | Investitions- und Tilgungszuschüsse zwischen Unternehmungen und Betrieben der Gebietskörperschaft und der Gebietskörperschaft | | | |
| 313 | Einzahlungen aus Finanzerträgen | 0,00 | 0,00 | 0,00 |
| 3131 | Einzahlungen aus Zinserträgen | | | |
| 3133 | Einzahlungen aus Gewinnentnahmen von marktbestimmten Betrieben | | | |
| 3134 | Sonstige Einzahlungen aus Finanzerträgen | | | |
| 3135 | Einzahlungen aus Dividenden/Gewinnausschüttungen | | | |
| 31 | Summe Einzahlungen operative Gebarung | 152 300,00 | 135 900,00 | 135 309,29 |
| 321 | Auszahlungen aus Personalaufwand | 621 700,00 | 559 100,00 | 437 534,93 |
| 3211 | Auszahlungen für Personalaufwand Bezüge, Nebengebühren, und Mehrleistungsvergütungen) | 496 100,00 | 441 200,00 | 344 208,59 |
| 3212 | Auszahlungen für gesetzliche und freiwillige Sozialaufwendungen | 125 600,00 | 117 900,00 | 93 326,34 |
| 3213 | Auszahlungen aus sonstigem Personalaufwand | | | |
| 322 | Auszahlungen aus Sachaufwand (ohne Transferaufwand) | 657 600,00 | 606 900,00 | 534 330,17 |
| 3221 | Auszahlungen für Gebrauchs- und Verbrauchsgüter, Handelswaren | 15 300,00 | 14 800,00 | 10 343,39 |
| 3222 | Auszahlungen für Verwaltungs- und Betriebsaufwand | 115 700,00 | 69 800,00 | 61 565,02 |
| 3223 | Auszahlungen für Leasing- und Mietaufwand | | | |
| 3224 | Auszahlungen für Instandhaltung | 20 000,00 | 18 000,00 | 11 197,72 |
| 3225 | Sonstige Auszahlungen aus Sachaufwand | 506 600,00 | 504 300,00 | 451 224,04 |
| 323 | Auszahlungen aus Transfers (ohne Kapitaltransfers) | 219 500,00 | 201 900,00 | 189 987,97 |
| 3231 | Transferzahlungen an Träger des öffentlichen Rechts | 184 500,00 | 176 900,00 | 169 517,47 |
| 3232 | Transferzahlungen an Beteiligungen | | | |
| 3233 | Transferzahlungen an Unternehmen (inkl. Finanzunternehmen) | | | |

Vertretungskörper und allgemeine Verwaltung (Gruppe 0)

| MVAG | Mittelverwendungs- und aufbringungsgruppen (1. und 2. Ebene) | VA 2023 | VA 2022 | RA 2021 |
|-------------|---|----------------------|----------------------|----------------------|
| 3234 | Transferzahlungen an Haushalte und Organisationen ohne Erwerbscharakter | 35 000,00 | 25 000,00 | 20 470,50 |
| 3235 | Transferzahlungen an das Ausland | | | |
| 3236 | Investitions- und Tilgungszuschüsse zwischen Unternehmungen und Betrieben der Gebietskörperschaft und der Gebietskörperschaft | | | |
| 324 | Auszahlungen aus Finanzaufwand | 276 100,00 | 74 800,00 | 56 500,66 |
| 3241 | Auszahlungen für Zinsaufwand, für Finanzierungsleasing, für Forderungskauf, für Finanzschulden und derivative Finanzinstrumente | 276 100,00 | 74 800,00 | 56 500,66 |
| 3242 | Auszahlungen für Zinsen aus derivativen Finanzinstrumenten ohne Grundgeschäft | | | |
| 3243 | Auszahlung aus Gewinnentnahmen von marktbestimmten Betrieben | | | |
| 3244 | Sonstige Auszahlungen aus Finanzaufwendungen | | | |
| 32 | Summe Auszahlungen operative Gebarung | 1 774 900,00 | 1 442 700,00 | 1 218 353,73 |
| SA1 | Saldo (1) Geldfluss aus der Operativen Gebarung (31 – 32) | -1 622 600,00 | -1 306 800,00 | -1 083 044,44 |
| 331 | Einzahlungen aus der Investitionstätigkeit | 0,00 | 0,00 | 0,00 |
| 3311 | Einzahlungen aus der Veräußerung von immateriellem Vermögen | | | |
| 3312 | Einzahlungen aus der Veräußerung von Grundstücken und Grundstückeinrichtungen | | | |
| 3313 | Einzahlungen aus der Veräußerung von Gebäuden und Bauten | | | |
| 3314 | Einzahlungen aus der Veräußerung von technischen Anlagen, Fahrzeuge und Maschinen | | | |
| 3315 | Einzahlungen aus der Veräußerung von Amts-, Betriebs- und Geschäftsausstattung | | | |
| 3316 | Einzahlungen aus der Veräußerung von Kulturgütern | | | |
| 3317 | Einzahlungen aus der Veräußerung von Beteiligungen | | | |
| 332 | Einzahlungen aus der Rückzahlung von Darlehen sowie gewährten Vorschüssen | 0,00 | 0,00 | 0,00 |
| 3321 | Einzahlungen aus Darlehen an Träger des öffentlichen Rechts | | | |
| 3322 | Einzahlungen aus Darlehen an Beteiligungen | | | |
| 3323 | Einzahlungen aus Darlehen an Unternehmen und Haushalte | | | |
| 3325 | Einzahlungen aus Vorschüssen und Anzahlungen | | | |
| 333 | Einzahlungen aus Kapitaltransfers | 0,00 | 0,00 | 0,00 |
| 3331 | Kapitaltransferzahlungen von Trägern des öffentlichen Rechts | | | |
| 3332 | Kapitaltransferzahlungen von Beteiligungen | | | |
| 3333 | Kapitaltransferzahlungen von Unternehmen | | | |
| 3334 | Kapitaltransferzahlungen von Haushalten und Organisationen ohne Erwerbscharakter | | | |
| 3335 | Kapitaltransferzahlungen vom Ausland | | | |
| 33 | Summe Einzahlungen investive Gebarung | 0,00 | 0,00 | 0,00 |
| 341 | Auszahlungen aus der Investitionstätigkeit | 24 000,00 | 24 000,00 | 17 580,18 |
| 3411 | Auszahlungen für den Erwerb von immateriellem Vermögen | 4 000,00 | 4 000,00 | 4 671,60 |
| 3412 | Auszahlungen für den Erwerb von Grundstücken und Grundstückseinrichtungen | | | |

Vertretungskörper und allgemeine Verwaltung (Gruppe 0)

| MVAG | Mittelverwendungs- und aufbringungsgruppen (1. und 2. Ebene) | VA 2023 | VA 2022 | RA 2021 |
|------------|--|----------------------|----------------------|----------------------|
| 3413 | Auszahlungen für den Erwerb von Gebäuden und Bauten | | | |
| 3414 | Auszahlungen für den Erwerb von technischen Anlagen, Fahrzeuge und Maschinen | | | |
| 3415 | Auszahlungen für den Erwerb von Amts-, Betriebs- und Geschäftsausstattung | 20 000,00 | 20 000,00 | 12 908,58 |
| 3416 | Auszahlungen für den Erwerb von Kulturgütern | | | |
| 3417 | Auszahlungen für den Erwerb von Beteiligungen | | | |
| 342 | Auszahlungen von gewährten Darlehen sowie gewährten Vorschüssen | 0,00 | 0,00 | 0,00 |
| 3421 | Auszahlung von Darlehen an Träger des öffentlichen Rechts | | | |
| 3422 | Auszahlung von Darlehen an Beteiligungen | | | |
| 3423 | Auszahlung von Darlehen an Unternehmen und Haushalte | | | |
| 3425 | Auszahlungen von Vorschüssen und Anzahlungen | | | |
| 343 | Auszahlungen aus Kapitaltransfers | 0,00 | 0,00 | 0,00 |
| 3431 | Kapitaltransferzahlungen an Träger des öffentlichen Rechts | | | |
| 3432 | Kapitaltransferzahlungen an Beteiligungen | | | |
| 3433 | Kapitaltransferzahlungen an Unternehmen (Finanzunternehmen) | | | |
| 3434 | Kapitaltransferzahlungen an Haushalte und Organisationen ohne Erwerbscharakter | | | |
| 3435 | Kapitaltransferzahlungen an das Ausland | | | |
| 34 | Summe Auszahlungen investive Gebarung | 24 000,00 | 24 000,00 | 17 580,18 |
| SA2 | Saldo (2) Geldfluss aus der Investiven Gebarung (33 – 34) | -24 000,00 | -24 000,00 | -17 580,18 |
| SA3 | Saldo (3) Nettofinanzierungssaldo (Saldo 1 + Saldo 2) | -1 646 600,00 | -1 330 800,00 | -1 100 624,62 |
| 351 | Einzahlungen aus der Aufnahme von Finanzschulden | 0,00 | 0,00 | 0,00 |
| 3511 | Einzahlungen aus empfangenen Darlehen von öffentlichen Körperschaften und Rechtsträgern | | | |
| 3512 | Einzahlungen aus empfangenen Darlehen von Beteiligungen | | | |
| 3513 | Einzahlungen aus empfangenen Darlehen von Unternehmen und privaten Haushalten | | | |
| 3514 | Einzahlungen aus Finanzschulden (Finanzunternehmen) | | | |
| 353 | Einzahlungen infolge eines Kapitaltausch bei derivativen Finanzinstrumenten mit Grundgeschäft | 0,00 | 0,00 | 0,00 |
| 3530 | Einzahlungen infolge eines Kapitaltausch bei derivativen Finanzinstrumenten mit Grundgeschäft | | | |
| 355 | Einzahlungen aus dem Abgang von Finanzinstrumenten | 0,00 | 0,00 | 0,00 |
| 3550 | Einzahlungen aus dem Abgang von Finanzinstrumenten | | | |
| 35 | Summe Einzahlungen aus der Finanzierungstätigkeit | 0,00 | 0,00 | 0,00 |
| 361 | Auszahlungen aus der Tilgung von Finanzschulden | 362 900,00 | 362 800,00 | 362 820,52 |
| 3611 | Auszahlungen aus empfangenen Darlehen von öffentlichen Körperschaften und Rechtsträgern | | | |

Vertretungskörper und allgemeine Verwaltung (Gruppe 0)

| MVAG | Mittelverwendungs- und aufbringungsgruppen (1. und 2. Ebene) | VA 2023 | VA 2022 | RA 2021 |
|-------------|--|----------------------|----------------------|----------------------|
| 3612 | Auszahlungen aus empfangenen Darlehen von Beteiligungen | | | |
| 3613 | Auszahlungen aus empfangenen Darlehen von Unternehmen und privaten Haushalten | | | |
| 3614 | Auszahlungen aus Finanzschulden | 362 900,00 | 362 800,00 | 362 820,52 |
| 3615 | Auszahlung aus der Rückzahlung von Leasingverbindlichkeiten | | | |
| 363 | Auszahlungen infolge eines Kapitaltausch bei derivativen Finanzinstrumenten mit Grundgeschäft | 0,00 | 0,00 | 0,00 |
| 3630 | Auszahlungen infolge eines Kapitaltausch bei derivativen Finanzinstrumenten mit Grundgeschäft | | | |
| 365 | Auszahlungen für den Erwerb von Finanzinstrumenten | 0,00 | 0,00 | 0,00 |
| 3650 | Auszahlungen für den Erwerb von Finanzinstrumenten | | | |
| 36 | Summe Auszahlungen aus der Finanzierungstätigkeit | 362 900,00 | 362 800,00 | 362 820,52 |
| SA4 | Saldo (4) Geldfluss aus der Finanzierungstätigkeit (35 – 36) | -362 900,00 | -362 800,00 | -362 820,52 |
| SA5 | Saldo (5) Geldfluss aus der voranschlagswirksamen Gebarung (Saldo 3 + Saldo 4) | -2 009 500,00 | -1 693 600,00 | -1 463 445,14 |

Öffentliche Ordnung und Sicherheit (Gruppe 1)

| MVAG | Mittelverwendungs- und aufbringungsgruppen (1. und 2. Ebene) | VA 2023 | VA 2022 | RA 2021 |
|------------|---|-------------------|-------------------|-------------------|
| 311 | Einzahlungen aus der operativen Verwaltungstätigkeit | 20 700,00 | 143 200,00 | 26 637,72 |
| 3111 | Einzahlungen aus eigenen Abgaben | | | |
| 3112 | Einzahlungen aus Ertragsanteilen | | | |
| 3113 | Einzahlungen aus Gebühren | | | |
| 3114 | Einzahlungen aus Leistungen | 20 000,00 | 18 000,00 | 26 481,72 |
| 3115 | Einzahlungen aus Besitz und wirtschaftlicher Tätigkeit | | | |
| 3116 | Einzahlungen aus Veräußerung von geringwertigen Wirtschaftsgütern (GWG) und sonstige Einzahlungen | 700,00 | 125 200,00 | 156,00 |
| 312 | Einzahlungen aus Transfers (ohne Kapitaltransfers) | 64 000,00 | 64 000,00 | 0,00 |
| 3121 | Transferzahlungen von Trägern des öffentlichen Rechts | 64 000,00 | 64 000,00 | |
| 3122 | Transferzahlungen von Beteiligungen | | | |
| 3123 | Transferzahlungen von Unternehmen (inkl. Finanzunternehmen) | | | |
| 3124 | Transferzahlungen von Haushalte und Organisationen ohne Erwerbscharakter | | | |
| 3125 | Transferzahlungen vom Ausland | | | |
| 3126 | Investitions- und Tilgungszuschüsse zwischen Unternehmungen und Betrieben der Gebietskörperschaft und der Gebietskörperschaft | | | |
| 313 | Einzahlungen aus Finanzerträgen | 0,00 | 0,00 | 0,00 |
| 3131 | Einzahlungen aus Zinserträgen | | | |
| 3133 | Einzahlungen aus Gewinnentnahmen von marktbestimmten Betrieben | | | |
| 3134 | Sonstige Einzahlungen aus Finanzerträgen | | | |
| 3135 | Einzahlungen aus Dividenden/Gewinnausschüttungen | | | |
| 31 | Summe Einzahlungen operative Gebarung | 84 700,00 | 207 200,00 | 26 637,72 |
| 321 | Auszahlungen aus Personalaufwand | 148 200,00 | 129 800,00 | 102 736,03 |
| 3211 | Auszahlungen für Personalaufwand Bezüge, Nebengebühren, und Mehrleistungsvergütungen) | 118 300,00 | 103 700,00 | 81 020,91 |
| 3212 | Auszahlungen für gesetzliche und freiwillige Sozialaufwendungen | 29 900,00 | 26 100,00 | 21 715,12 |
| 3213 | Auszahlungen aus sonstigem Personalaufwand | | | |
| 322 | Auszahlungen aus Sachaufwand (ohne Transferaufwand) | 78 200,00 | 60 400,00 | 59 663,26 |
| 3221 | Auszahlungen für Gebrauchs- und Verbrauchsgüter, Handelswaren | 300,00 | 2 300,00 | 266,16 |
| 3222 | Auszahlungen für Verwaltungs- und Betriebsaufwand | 38 000,00 | 36 100,00 | 39 648,48 |
| 3223 | Auszahlungen für Leasing- und Mietaufwand | 6 000,00 | 6 000,00 | 6 000,00 |
| 3224 | Auszahlungen für Instandhaltung | 3 000,00 | 3 000,00 | 3 379,82 |
| 3225 | Sonstige Auszahlungen aus Sachaufwand | 30 900,00 | 13 000,00 | 10 368,80 |
| 323 | Auszahlungen aus Transfers (ohne Kapitaltransfers) | 31 700,00 | 41 700,00 | 53 966,80 |
| 3231 | Transferzahlungen an Träger des öffentlichen Rechts | 30 000,00 | 40 000,00 | 52 435,00 |
| 3232 | Transferzahlungen an Beteiligungen | | | |
| 3233 | Transferzahlungen an Unternehmen (inkl. Finanzunternehmen) | | | |

Öffentliche Ordnung und Sicherheit (Gruppe 1)

| MVAG | Mittelverwendungs- und aufbringungsgruppen (1. und 2. Ebene) | VA 2023 | VA 2022 | RA 2021 |
|------------|---|--------------------|-------------------|--------------------|
| 3234 | Transferzahlungen an Haushalte und Organisationen ohne Erwerbscharakter | 1 700,00 | 1 700,00 | 1 531,80 |
| 3235 | Transferzahlungen an das Ausland | | | |
| 3236 | Investitions- und Tilgungszuschüsse zwischen Unternehmungen und Betrieben der Gebietskörperschaft und der Gebietskörperschaft | | | |
| 324 | Auszahlungen aus Finanzaufwand | 0,00 | 0,00 | 0,00 |
| 3241 | Auszahlungen für Zinsaufwand, für Finanzierungsleasing, für Forderungskauf, für Finanzschulden und derivative Finanzinstrumente | | | |
| 3242 | Auszahlungen für Zinsen aus derivativen Finanzinstrumenten ohne Grundgeschäft | | | |
| 3243 | Auszahlung aus Gewinnentnahmen von marktbestimmten Betrieben | | | |
| 3244 | Sonstige Auszahlungen aus Finanzaufwendungen | | | |
| 32 | Summe Auszahlungen operative Gebarung | 258 100,00 | 231 900,00 | 216 366,09 |
| SA1 | Saldo (1) Geldfluss aus der Operativen Gebarung (31 – 32) | -173 400,00 | -24 700,00 | -189 728,37 |
| 331 | Einzahlungen aus der Investitionstätigkeit | 117 000,00 | 100 000,00 | 0,00 |
| 3311 | Einzahlungen aus der Veräußerung von immateriellem Vermögen | | | |
| 3312 | Einzahlungen aus der Veräußerung von Grundstücken und Grundstückeinrichtungen | | | |
| 3313 | Einzahlungen aus der Veräußerung von Gebäuden und Bauten | | | |
| 3314 | Einzahlungen aus der Veräußerung von technischen Anlagen, Fahrzeuge und Maschinen | 117 000,00 | 100 000,00 | |
| 3315 | Einzahlungen aus der Veräußerung von Amts-, Betriebs- und Geschäftsausstattung | | | |
| 3316 | Einzahlungen aus der Veräußerung von Kulturgütern | | | |
| 3317 | Einzahlungen aus der Veräußerung von Beteiligungen | | | |
| 332 | Einzahlungen aus der Rückzahlung von Darlehen sowie gewährten Vorschüssen | 0,00 | 0,00 | 0,00 |
| 3321 | Einzahlungen aus Darlehen an Träger des öffentlichen Rechts | | | |
| 3322 | Einzahlungen aus Darlehen an Beteiligungen | | | |
| 3323 | Einzahlungen aus Darlehen an Unternehmen und Haushalte | | | |
| 3325 | Einzahlungen aus Vorschüssen und Anzahlungen | | | |
| 333 | Einzahlungen aus Kapitaltransfers | 111 000,00 | 131 000,00 | 0,00 |
| 3331 | Kapitaltransferzahlungen von Trägern des öffentlichen Rechts | 111 000,00 | 131 000,00 | |
| 3332 | Kapitaltransferzahlungen von Beteiligungen | | | |
| 3333 | Kapitaltransferzahlungen von Unternehmen | | | |
| 3334 | Kapitaltransferzahlungen von Haushalten und Organisationen ohne Erwerbscharakter | | | |
| 3335 | Kapitaltransferzahlungen vom Ausland | | | |
| 33 | Summe Einzahlungen investive Gebarung | 228 000,00 | 231 000,00 | 0,00 |
| 341 | Auszahlungen aus der Investitionstätigkeit | 314 000,00 | 424 000,00 | 39 489,49 |
| 3411 | Auszahlungen für den Erwerb von immateriellem Vermögen | | | |
| 3412 | Auszahlungen für den Erwerb von Grundstücken und Grundstückseinrichtungen | | | |

Öffentliche Ordnung und Sicherheit (Gruppe 1)

| MVAG | Mittelverwendungs- und aufbringungsgruppen (1. und 2. Ebene) | VA 2023 | VA 2022 | RA 2021 |
|------------|--|--------------------|--------------------|--------------------|
| 3413 | Auszahlungen für den Erwerb von Gebäuden und Bauten | 35 000,00 | | 39 489,49 |
| 3414 | Auszahlungen für den Erwerb von technischen Anlagen, Fahrzeuge und Maschinen | 275 000,00 | 420 000,00 | |
| 3415 | Auszahlungen für den Erwerb von Amts-, Betriebs- und Geschäftsausstattung | 4 000,00 | 4 000,00 | |
| 3416 | Auszahlungen für den Erwerb von Kulturgütern | | | |
| 3417 | Auszahlungen für den Erwerb von Beteiligungen | | | |
| 342 | Auszahlungen von gewährten Darlehen sowie gewährten Vorschüssen | 0,00 | 0,00 | 0,00 |
| 3421 | Auszahlung von Darlehen an Träger des öffentlichen Rechts | | | |
| 3422 | Auszahlung von Darlehen an Beteiligungen | | | |
| 3423 | Auszahlung von Darlehen an Unternehmen und Haushalte | | | |
| 3425 | Auszahlungen von Vorschüssen und Anzahlungen | | | |
| 343 | Auszahlungen aus Kapitaltransfers | 0,00 | 0,00 | 0,00 |
| 3431 | Kapitaltransferzahlungen an Träger des öffentlichen Rechts | | | |
| 3432 | Kapitaltransferzahlungen an Beteiligungen | | | |
| 3433 | Kapitaltransferzahlungen an Unternehmen (Finanzunternehmen) | | | |
| 3434 | Kapitaltransferzahlungen an Haushalte und Organisationen ohne Erwerbscharakter | | | |
| 3435 | Kapitaltransferzahlungen an das Ausland | | | |
| 34 | Summe Auszahlungen investive Gebarung | 314 000,00 | 424 000,00 | 39 489,49 |
| SA2 | Saldo (2) Geldfluss aus der Investiven Gebarung (33 – 34) | -86 000,00 | -193 000,00 | -39 489,49 |
| SA3 | Saldo (3) Nettofinanzierungssaldo (Saldo 1 + Saldo 2) | -259 400,00 | -217 700,00 | -229 217,86 |
| 351 | Einzahlungen aus der Aufnahme von Finanzschulden | 0,00 | 0,00 | 0,00 |
| 3511 | Einzahlungen aus empfangenen Darlehen von öffentlichen Körperschaften und Rechtsträgern | | | |
| 3512 | Einzahlungen aus empfangenen Darlehen von Beteiligungen | | | |
| 3513 | Einzahlungen aus empfangenen Darlehen von Unternehmen und privaten Haushalten | | | |
| 3514 | Einzahlungen aus Finanzschulden (Finanzunternehmen) | | | |
| 353 | Einzahlungen infolge eines Kapitaltausch bei derivativen Finanzinstrumenten mit Grundgeschäft | 0,00 | 0,00 | 0,00 |
| 3530 | Einzahlungen infolge eines Kapitaltausch bei derivativen Finanzinstrumenten mit Grundgeschäft | | | |
| 355 | Einzahlungen aus dem Abgang von Finanzinstrumenten | 0,00 | 0,00 | 0,00 |
| 3550 | Einzahlungen aus dem Abgang von Finanzinstrumenten | | | |
| 35 | Summe Einzahlungen aus der Finanzierungstätigkeit | 0,00 | 0,00 | 0,00 |
| 361 | Auszahlungen aus der Tilgung von Finanzschulden | 0,00 | 0,00 | 0,00 |
| 3611 | Auszahlungen aus empfangenen Darlehen von öffentlichen Körperschaften und Rechtsträgern | | | |

Öffentliche Ordnung und Sicherheit (Gruppe 1)

| MVAG | Mittelverwendungs- und aufbringungsgruppen (1. und 2. Ebene) | VA 2023 | VA 2022 | RA 2021 |
|-------------|--|--------------------|--------------------|--------------------|
| 3612 | Auszahlungen aus empfangenen Darlehen von Beteiligungen | | | |
| 3613 | Auszahlungen aus empfangenen Darlehen von Unternehmen und privaten Haushalten | | | |
| 3614 | Auszahlungen aus Finanzschulden | | | |
| 3615 | Auszahlung aus der Rückzahlung von Leasingverbindlichkeiten | | | |
| 363 | Auszahlungen infolge eines Kapitaltausch bei derivativen Finanzinstrumenten mit Grundgeschäft | 0,00 | 0,00 | 0,00 |
| 3630 | Auszahlungen infolge eines Kapitaltausch bei derivativen Finanzinstrumenten mit Grundgeschäft | | | |
| 365 | Auszahlungen für den Erwerb von Finanzinstrumenten | 0,00 | 0,00 | 0,00 |
| 3650 | Auszahlungen für den Erwerb von Finanzinstrumenten | | | |
| 36 | Summe Auszahlungen aus der Finanzierungstätigkeit | 0,00 | 0,00 | 0,00 |
| SA4 | Saldo (4) Geldfluss aus der Finanzierungstätigkeit (35 – 36) | 0,00 | 0,00 | 0,00 |
| SA5 | Saldo (5) Geldfluss aus der voranschlagswirksamen Gebarung (Saldo 3 + Saldo 4) | -259 400,00 | -217 700,00 | -229 217,86 |

Unterricht, Erziehung, Sport und Wissenschaft (Gruppe 2)

| MVAG | Mittelverwendungs- und aufbringungsgruppen (1. und 2. Ebene) | VA 2023 | VA 2022 | RA 2021 |
|------------|---|-------------------|-------------------|-------------------|
| 311 | Einzahlungen aus der operativen Verwaltungstätigkeit | 456 600,00 | 389 800,00 | 409 185,19 |
| 3111 | Einzahlungen aus eigenen Abgaben | | | |
| 3112 | Einzahlungen aus Ertragsanteilen | | | |
| 3113 | Einzahlungen aus Gebühren | | | |
| 3114 | Einzahlungen aus Leistungen | 95 000,00 | 84 000,00 | 88 162,06 |
| 3115 | Einzahlungen aus Besitz und wirtschaftlicher Tätigkeit | 344 600,00 | 289 600,00 | 271 716,34 |
| 3116 | Einzahlungen aus Veräußerung von geringwertigen Wirtschaftsgütern (GWG) und sonstige Einzahlungen | 17 000,00 | 16 200,00 | 49 306,79 |
| 312 | Einzahlungen aus Transfers (ohne Kapitaltransfers) | 100 900,00 | 70 100,00 | 43 565,34 |
| 3121 | Transferzahlungen von Trägern des öffentlichen Rechts | 100 900,00 | 70 100,00 | 43 565,34 |
| 3122 | Transferzahlungen von Beteiligungen | | | |
| 3123 | Transferzahlungen von Unternehmen (inkl. Finanzunternehmen) | | | |
| 3124 | Transferzahlungen von Haushalte und Organisationen ohne Erwerbscharakter | | | |
| 3125 | Transferzahlungen vom Ausland | | | |
| 3126 | Investitions- und Tilgungszuschüsse zwischen Unternehmungen und Betrieben der Gebietskörperschaft und der Gebietskörperschaft | | | |
| 313 | Einzahlungen aus Finanzerträgen | 0,00 | 0,00 | 0,00 |
| 3131 | Einzahlungen aus Zinserträgen | | | |
| 3133 | Einzahlungen aus Gewinnentnahmen von marktbestimmten Betrieben | | | |
| 3134 | Sonstige Einzahlungen aus Finanzerträgen | | | |
| 3135 | Einzahlungen aus Dividenden/Gewinnausschüttungen | | | |
| 31 | Summe Einzahlungen operative Gebarung | 557 500,00 | 459 900,00 | 452 750,53 |
| 321 | Auszahlungen aus Personalaufwand | 707 500,00 | 649 900,00 | 608 954,24 |
| 3211 | Auszahlungen für Personalaufwand Bezüge, Nebengebühren, und Mehrleistungsvergütungen) | 566 300,00 | 514 300,00 | 480 835,91 |
| 3212 | Auszahlungen für gesetzliche und freiwillige Sozialaufwendungen | 140 900,00 | 135 300,00 | 127 867,30 |
| 3213 | Auszahlungen aus sonstigem Personalaufwand | 300,00 | 300,00 | 251,03 |
| 322 | Auszahlungen aus Sachaufwand (ohne Transferaufwand) | 952 900,00 | 668 000,00 | 765 635,77 |
| 3221 | Auszahlungen für Gebrauchs- und Verbrauchsgüter, Handelswaren | 70 900,00 | 61 900,00 | 60 278,83 |
| 3222 | Auszahlungen für Verwaltungs- und Betriebsaufwand | 94 300,00 | 58 600,00 | 58 428,02 |
| 3223 | Auszahlungen für Leasing- und Mietaufwand | 425 000,00 | 353 100,00 | 323 507,30 |
| 3224 | Auszahlungen für Instandhaltung | 118 500,00 | 61 000,00 | 38 625,84 |
| 3225 | Sonstige Auszahlungen aus Sachaufwand | 244 200,00 | 133 400,00 | 284 795,78 |
| 323 | Auszahlungen aus Transfers (ohne Kapitaltransfers) | 767 800,00 | 699 300,00 | 538 199,10 |
| 3231 | Transferzahlungen an Träger des öffentlichen Rechts | 525 200,00 | 477 900,00 | 315 698,43 |
| 3232 | Transferzahlungen an Beteiligungen | | | |
| 3233 | Transferzahlungen an Unternehmen (inkl. Finanzunternehmen) | 225 200,00 | 194 000,00 | 217 300,00 |

Unterricht, Erziehung, Sport und Wissenschaft (Gruppe 2)

| MVAG | Mittelverwendungs- und aufbringungsgruppen (1. und 2. Ebene) | VA 2023 | VA 2022 | RA 2021 |
|-------------|---|----------------------|----------------------|----------------------|
| 3234 | Transferzahlungen an Haushalte und Organisationen ohne Erwerbscharakter | 17 400,00 | 27 400,00 | 5 200,67 |
| 3235 | Transferzahlungen an das Ausland | | | |
| 3236 | Investitions- und Tilgungszuschüsse zwischen Unternehmungen und Betrieben der Gebietskörperschaft und der Gebietskörperschaft | | | |
| 324 | Auszahlungen aus Finanzaufwand | 41 300,00 | 12 000,00 | 3 577,88 |
| 3241 | Auszahlungen für Zinsaufwand, für Finanzierungsleasing, für Forderungskauf, für Finanzschulden und derivative Finanzinstrumente | 41 300,00 | 12 000,00 | 3 577,88 |
| 3242 | Auszahlungen für Zinsen aus derivativen Finanzinstrumenten ohne Grundgeschäft | | | |
| 3243 | Auszahlung aus Gewinnentnahmen von marktbestimmten Betrieben | | | |
| 3244 | Sonstige Auszahlungen aus Finanzaufwendungen | | | |
| 32 | Summe Auszahlungen operative Gebarung | 2 469 500,00 | 2 029 200,00 | 1 916 366,99 |
| SA1 | Saldo (1) Geldfluss aus der Operativen Gebarung (31 – 32) | -1 912 000,00 | -1 569 300,00 | -1 463 616,46 |
| 331 | Einzahlungen aus der Investitionstätigkeit | 0,00 | 0,00 | 0,00 |
| 3311 | Einzahlungen aus der Veräußerung von immateriellem Vermögen | | | |
| 3312 | Einzahlungen aus der Veräußerung von Grundstücken und Grundstückeinrichtungen | | | |
| 3313 | Einzahlungen aus der Veräußerung von Gebäuden und Bauten | | | |
| 3314 | Einzahlungen aus der Veräußerung von technischen Anlagen, Fahrzeuge und Maschinen | | | |
| 3315 | Einzahlungen aus der Veräußerung von Amts-, Betriebs- und Geschäftsausstattung | | | |
| 3316 | Einzahlungen aus der Veräußerung von Kulturgütern | | | |
| 3317 | Einzahlungen aus der Veräußerung von Beteiligungen | | | |
| 332 | Einzahlungen aus der Rückzahlung von Darlehen sowie gewährten Vorschüssen | 0,00 | 0,00 | 0,00 |
| 3321 | Einzahlungen aus Darlehen an Träger des öffentlichen Rechts | | | |
| 3322 | Einzahlungen aus Darlehen an Beteiligungen | | | |
| 3323 | Einzahlungen aus Darlehen an Unternehmen und Haushalte | | | |
| 3325 | Einzahlungen aus Vorschüssen und Anzahlungen | | | |
| 333 | Einzahlungen aus Kapitaltransfers | 25 800,00 | 0,00 | 319 880,00 |
| 3331 | Kapitaltransferzahlungen von Trägern des öffentlichen Rechts | 25 800,00 | | 319 880,00 |
| 3332 | Kapitaltransferzahlungen von Beteiligungen | | | |
| 3333 | Kapitaltransferzahlungen von Unternehmen | | | |
| 3334 | Kapitaltransferzahlungen von Haushalten und Organisationen ohne Erwerbscharakter | | | |
| 3335 | Kapitaltransferzahlungen vom Ausland | | | |
| 33 | Summe Einzahlungen investive Gebarung | 25 800,00 | 0,00 | 319 880,00 |
| 341 | Auszahlungen aus der Investitionstätigkeit | 123 000,00 | 42 000,00 | 307 526,96 |
| 3411 | Auszahlungen für den Erwerb von immateriellem Vermögen | | | |
| 3412 | Auszahlungen für den Erwerb von Grundstücken und Grundstückseinrichtungen | 45 000,00 | | |

Unterricht, Erziehung, Sport und Wissenschaft (Gruppe 2)

| MVAG | Mittelverwendungs- und aufbringungsgruppen (1. und 2. Ebene) | VA 2023 | VA 2022 | RA 2021 |
|------------|--|----------------------|----------------------|----------------------|
| 3413 | Auszahlungen für den Erwerb von Gebäuden und Bauten | 50 000,00 | | 296 248,73 |
| 3414 | Auszahlungen für den Erwerb von technischen Anlagen, Fahrzeuge und Maschinen | | | |
| 3415 | Auszahlungen für den Erwerb von Amts-, Betriebs- und Geschäftsausstattung | 28 000,00 | 42 000,00 | 11 278,23 |
| 3416 | Auszahlungen für den Erwerb von Kulturgütern | | | |
| 3417 | Auszahlungen für den Erwerb von Beteiligungen | | | |
| 342 | Auszahlungen von gewährten Darlehen sowie gewährten Vorschüssen | 0,00 | 0,00 | 0,00 |
| 3421 | Auszahlung von Darlehen an Träger des öffentlichen Rechts | | | |
| 3422 | Auszahlung von Darlehen an Beteiligungen | | | |
| 3423 | Auszahlung von Darlehen an Unternehmen und Haushalte | | | |
| 3425 | Auszahlungen von Vorschüssen und Anzahlungen | | | |
| 343 | Auszahlungen aus Kapitaltransfers | 0,00 | 0,00 | 0,00 |
| 3431 | Kapitaltransferzahlungen an Träger des öffentlichen Rechts | | | |
| 3432 | Kapitaltransferzahlungen an Beteiligungen | | | |
| 3433 | Kapitaltransferzahlungen an Unternehmen (Finanzunternehmen) | | | |
| 3434 | Kapitaltransferzahlungen an Haushalte und Organisationen ohne Erwerbscharakter | | | |
| 3435 | Kapitaltransferzahlungen an das Ausland | | | |
| 34 | Summe Auszahlungen investive Gebarung | 123 000,00 | 42 000,00 | 307 526,96 |
| SA2 | Saldo (2) Geldfluss aus der Investiven Gebarung (33 – 34) | -97 200,00 | -42 000,00 | 12 353,04 |
| SA3 | Saldo (3) Nettofinanzierungssaldo (Saldo 1 + Saldo 2) | -2 009 200,00 | -1 611 300,00 | -1 451 263,42 |
| 351 | Einzahlungen aus der Aufnahme von Finanzschulden | 0,00 | 0,00 | 0,00 |
| 3511 | Einzahlungen aus empfangenen Darlehen von öffentlichen Körperschaften und Rechtsträgern | | | |
| 3512 | Einzahlungen aus empfangenen Darlehen von Beteiligungen | | | |
| 3513 | Einzahlungen aus empfangenen Darlehen von Unternehmen und privaten Haushalten | | | |
| 3514 | Einzahlungen aus Finanzschulden (Finanzunternehmen) | | | |
| 353 | Einzahlungen infolge eines Kapitaltausch bei derivativen Finanzinstrumenten mit Grundgeschäft | 0,00 | 0,00 | 0,00 |
| 3530 | Einzahlungen infolge eines Kapitaltausch bei derivativen Finanzinstrumenten mit Grundgeschäft | | | |
| 355 | Einzahlungen aus dem Abgang von Finanzinstrumenten | 0,00 | 0,00 | 0,00 |
| 3550 | Einzahlungen aus dem Abgang von Finanzinstrumenten | | | |
| 35 | Summe Einzahlungen aus der Finanzierungstätigkeit | 0,00 | 0,00 | 0,00 |
| 361 | Auszahlungen aus der Tilgung von Finanzschulden | 95 500,00 | 95 400,00 | 95 419,40 |
| 3611 | Auszahlungen aus empfangenen Darlehen von öffentlichen Körperschaften und Rechtsträgern | | | |

Unterricht, Erziehung, Sport und Wissenschaft (Gruppe 2)

| MVAG | Mittelverwendungs- und aufbringungsgruppen (1. und 2. Ebene) | VA 2023 | VA 2022 | RA 2021 |
|------------|--|----------------------|----------------------|----------------------|
| 3612 | Auszahlungen aus empfangenen Darlehen von Beteiligungen | | | |
| 3613 | Auszahlungen aus empfangenen Darlehen von Unternehmen und privaten Haushalten | | | |
| 3614 | Auszahlungen aus Finanzschulden | 95 500,00 | 95 400,00 | 95 419,40 |
| 3615 | Auszahlung aus der Rückzahlung von Leasingverbindlichkeiten | | | |
| 363 | Auszahlungen infolge eines Kapitaltausch bei derivativen Finanzinstrumenten mit Grundgeschäft | 0,00 | 0,00 | 0,00 |
| 3630 | Auszahlungen infolge eines Kapitaltausch bei derivativen Finanzinstrumenten mit Grundgeschäft | | | |
| 365 | Auszahlungen für den Erwerb von Finanzinstrumenten | 0,00 | 0,00 | 0,00 |
| 3650 | Auszahlungen für den Erwerb von Finanzinstrumenten | | | |
| 36 | Summe Auszahlungen aus der Finanzierungstätigkeit | 95 500,00 | 95 400,00 | 95 419,40 |
| SA4 | Saldo (4) Geldfluss aus der Finanzierungstätigkeit (35 – 36) | -95 500,00 | -95 400,00 | -95 419,40 |
| SA5 | Saldo (5) Geldfluss aus der voranschlagswirksamen Gebarung (Saldo 3 + Saldo 4) | -2 104 700,00 | -1 706 700,00 | -1 546 682,82 |

Kunst, Kultur und Kultus (Gruppe 3)

| MVAG | Mittelverwendungs- und aufbringungsgruppen (1. und 2. Ebene) | VA 2023 | VA 2022 | RA 2021 |
|------------|---|-------------------|-------------------|-------------------|
| 311 | Einzahlungen aus der operativen Verwaltungstätigkeit | 8 200,00 | 9 600,00 | 8 939,85 |
| 3111 | Einzahlungen aus eigenen Abgaben | | | |
| 3112 | Einzahlungen aus Ertragsanteilen | | | |
| 3113 | Einzahlungen aus Gebühren | | | |
| 3114 | Einzahlungen aus Leistungen | 2 100,00 | 3 500,00 | 7 436,85 |
| 3115 | Einzahlungen aus Besitz und wirtschaftlicher Tätigkeit | | | |
| 3116 | Einzahlungen aus Veräußerung von geringwertigen Wirtschaftsgütern (GWG) und sonstige Einzahlungen | 6 100,00 | 6 100,00 | 1 503,00 |
| 312 | Einzahlungen aus Transfers (ohne Kapitaltransfers) | 15 500,00 | 15 500,00 | 30 000,00 |
| 3121 | Transferzahlungen von Trägern des öffentlichen Rechts | 15 500,00 | 15 500,00 | 30 000,00 |
| 3122 | Transferzahlungen von Beteiligungen | | | |
| 3123 | Transferzahlungen von Unternehmen (inkl. Finanzunternehmen) | | | |
| 3124 | Transferzahlungen von Haushalte und Organisationen ohne Erwerbscharakter | | | |
| 3125 | Transferzahlungen vom Ausland | | | |
| 3126 | Investitions- und Tilgungszuschüsse zwischen Unternehmungen und Betrieben der Gebietskörperschaft und der Gebietskörperschaft | | | |
| 313 | Einzahlungen aus Finanzerträgen | 0,00 | 0,00 | 0,00 |
| 3131 | Einzahlungen aus Zinserträgen | | | |
| 3133 | Einzahlungen aus Gewinnentnahmen von marktbestimmten Betrieben | | | |
| 3134 | Sonstige Einzahlungen aus Finanzerträgen | | | |
| 3135 | Einzahlungen aus Dividenden/Gewinnausschüttungen | | | |
| 31 | Summe Einzahlungen operative Gebarung | 23 700,00 | 25 100,00 | 38 939,85 |
| 321 | Auszahlungen aus Personalaufwand | 37 900,00 | 32 400,00 | 30 303,20 |
| 3211 | Auszahlungen für Personalaufwand Bezüge, Nebengebühren, und Mehrleistungsvergütungen) | 30 000,00 | 23 600,00 | 22 123,40 |
| 3212 | Auszahlungen für gesetzliche und freiwillige Sozialaufwendungen | 7 900,00 | 8 800,00 | 8 179,80 |
| 3213 | Auszahlungen aus sonstigem Personalaufwand | | | |
| 322 | Auszahlungen aus Sachaufwand (ohne Transferaufwand) | 74 100,00 | 61 800,00 | 59 213,31 |
| 3221 | Auszahlungen für Gebrauchs- und Verbrauchsgüter, Handelswaren | 4 300,00 | 4 800,00 | 3 060,25 |
| 3222 | Auszahlungen für Verwaltungs- und Betriebsaufwand | 2 600,00 | 2 000,00 | 1 308,87 |
| 3223 | Auszahlungen für Leasing- und Mietaufwand | | | |
| 3224 | Auszahlungen für Instandhaltung | 5 200,00 | 3 000,00 | 3 337,39 |
| 3225 | Sonstige Auszahlungen aus Sachaufwand | 62 000,00 | 52 000,00 | 51 506,80 |
| 323 | Auszahlungen aus Transfers (ohne Kapitaltransfers) | 308 800,00 | 265 900,00 | 232 690,72 |
| 3231 | Transferzahlungen an Träger des öffentlichen Rechts | 305 800,00 | 262 900,00 | 230 755,72 |
| 3232 | Transferzahlungen an Beteiligungen | | | |
| 3233 | Transferzahlungen an Unternehmen (inkl. Finanzunternehmen) | | | |

Kunst, Kultur und Kultus (Gruppe 3)

| MVAG | Mittelverwendungs- und aufbringungsgruppen (1. und 2. Ebene) | VA 2023 | VA 2022 | RA 2021 |
|-------------|---|--------------------|--------------------|--------------------|
| 3234 | Transferzahlungen an Haushalte und Organisationen ohne Erwerbscharakter | 3 000,00 | 3 000,00 | 1 935,00 |
| 3235 | Transferzahlungen an das Ausland | | | |
| 3236 | Investitions- und Tilgungszuschüsse zwischen Unternehmungen und Betrieben der Gebietskörperschaft und der Gebietskörperschaft | | | |
| 324 | Auszahlungen aus Finanzaufwand | 0,00 | 0,00 | 0,00 |
| 3241 | Auszahlungen für Zinsaufwand, für Finanzierungsleasing, für Forderungskauf, für Finanzschulden und derivative Finanzinstrumente | | | |
| 3242 | Auszahlungen für Zinsen aus derivativen Finanzinstrumenten ohne Grundgeschäft | | | |
| 3243 | Auszahlung aus Gewinnentnahmen von marktbestimmten Betrieben | | | |
| 3244 | Sonstige Auszahlungen aus Finanzaufwendungen | | | |
| 32 | Summe Auszahlungen operative Gebarung | 420 800,00 | 360 100,00 | 322 207,23 |
| SA1 | Saldo (1) Geldfluss aus der Operativen Gebarung (31 – 32) | -397 100,00 | -335 000,00 | -283 267,38 |
| 331 | Einzahlungen aus der Investitionstätigkeit | 0,00 | 0,00 | 0,00 |
| 3311 | Einzahlungen aus der Veräußerung von immateriellem Vermögen | | | |
| 3312 | Einzahlungen aus der Veräußerung von Grundstücken und Grundstückeinrichtungen | | | |
| 3313 | Einzahlungen aus der Veräußerung von Gebäuden und Bauten | | | |
| 3314 | Einzahlungen aus der Veräußerung von technischen Anlagen, Fahrzeuge und Maschinen | | | |
| 3315 | Einzahlungen aus der Veräußerung von Amts-, Betriebs- und Geschäftsausstattung | | | |
| 3316 | Einzahlungen aus der Veräußerung von Kulturgütern | | | |
| 3317 | Einzahlungen aus der Veräußerung von Beteiligungen | | | |
| 332 | Einzahlungen aus der Rückzahlung von Darlehen sowie gewährten Vorschüssen | 0,00 | 0,00 | 0,00 |
| 3321 | Einzahlungen aus Darlehen an Träger des öffentlichen Rechts | | | |
| 3322 | Einzahlungen aus Darlehen an Beteiligungen | | | |
| 3323 | Einzahlungen aus Darlehen an Unternehmen und Haushalte | | | |
| 3325 | Einzahlungen aus Vorschüssen und Anzahlungen | | | |
| 333 | Einzahlungen aus Kapitaltransfers | 0,00 | 0,00 | 0,00 |
| 3331 | Kapitaltransferzahlungen von Trägern des öffentlichen Rechts | | | |
| 3332 | Kapitaltransferzahlungen von Beteiligungen | | | |
| 3333 | Kapitaltransferzahlungen von Unternehmen | | | |
| 3334 | Kapitaltransferzahlungen von Haushalten und Organisationen ohne Erwerbscharakter | | | |
| 3335 | Kapitaltransferzahlungen vom Ausland | | | |
| 33 | Summe Einzahlungen investive Gebarung | 0,00 | 0,00 | 0,00 |
| 341 | Auszahlungen aus der Investitionstätigkeit | 0,00 | 0,00 | 900,00 |
| 3411 | Auszahlungen für den Erwerb von immateriellem Vermögen | | | |
| 3412 | Auszahlungen für den Erwerb von Grundstücken und Grundstückseinrichtungen | | | |

Kunst, Kultur und Kultus (Gruppe 3)

| MVAG | Mittelverwendungs- und aufbringungsgruppen (1. und 2. Ebene) | VA 2023 | VA 2022 | RA 2021 |
|------------|--|--------------------|--------------------|--------------------|
| 3413 | Auszahlungen für den Erwerb von Gebäuden und Bauten | | | |
| 3414 | Auszahlungen für den Erwerb von technischen Anlagen, Fahrzeuge und Maschinen | | | 900,00 |
| 3415 | Auszahlungen für den Erwerb von Amts-, Betriebs- und Geschäftsausstattung | | | |
| 3416 | Auszahlungen für den Erwerb von Kulturgütern | | | |
| 3417 | Auszahlungen für den Erwerb von Beteiligungen | | | |
| 342 | Auszahlungen von gewährten Darlehen sowie gewährten Vorschüssen | 0,00 | 0,00 | 0,00 |
| 3421 | Auszahlung von Darlehen an Träger des öffentlichen Rechts | | | |
| 3422 | Auszahlung von Darlehen an Beteiligungen | | | |
| 3423 | Auszahlung von Darlehen an Unternehmen und Haushalte | | | |
| 3425 | Auszahlungen von Vorschüssen und Anzahlungen | | | |
| 343 | Auszahlungen aus Kapitaltransfers | 0,00 | 0,00 | 0,00 |
| 3431 | Kapitaltransferzahlungen an Träger des öffentlichen Rechts | | | |
| 3432 | Kapitaltransferzahlungen an Beteiligungen | | | |
| 3433 | Kapitaltransferzahlungen an Unternehmen (Finanzunternehmen) | | | |
| 3434 | Kapitaltransferzahlungen an Haushalte und Organisationen ohne Erwerbscharakter | | | |
| 3435 | Kapitaltransferzahlungen an das Ausland | | | |
| 34 | Summe Auszahlungen investive Gebarung | 0,00 | 0,00 | 900,00 |
| SA2 | Saldo (2) Geldfluss aus der Investiven Gebarung (33 – 34) | 0,00 | 0,00 | -900,00 |
| SA3 | Saldo (3) Nettofinanzierungssaldo (Saldo 1 + Saldo 2) | -397 100,00 | -335 000,00 | -284 167,38 |
| 351 | Einzahlungen aus der Aufnahme von Finanzschulden | 0,00 | 0,00 | 0,00 |
| 3511 | Einzahlungen aus empfangenen Darlehen von öffentlichen Körperschaften und Rechtsträgern | | | |
| 3512 | Einzahlungen aus empfangenen Darlehen von Beteiligungen | | | |
| 3513 | Einzahlungen aus empfangenen Darlehen von Unternehmen und privaten Haushalten | | | |
| 3514 | Einzahlungen aus Finanzschulden (Finanzunternehmen) | | | |
| 353 | Einzahlungen infolge eines Kapitaltausch bei derivativen Finanzinstrumenten mit Grundgeschäft | 0,00 | 0,00 | 0,00 |
| 3530 | Einzahlungen infolge eines Kapitaltausch bei derivativen Finanzinstrumenten mit Grundgeschäft | | | |
| 355 | Einzahlungen aus dem Abgang von Finanzinstrumenten | 0,00 | 0,00 | 0,00 |
| 3550 | Einzahlungen aus dem Abgang von Finanzinstrumenten | | | |
| 35 | Summe Einzahlungen aus der Finanzierungstätigkeit | 0,00 | 0,00 | 0,00 |
| 361 | Auszahlungen aus der Tilgung von Finanzschulden | 0,00 | 0,00 | 0,00 |
| 3611 | Auszahlungen aus empfangenen Darlehen von öffentlichen Körperschaften und Rechtsträgern | | | |

Kunst, Kultur und Kultus (Gruppe 3)

| MVAG | Mittelverwendungs- und aufbringungsgruppen (1. und 2. Ebene) | VA 2023 | VA 2022 | RA 2021 |
|------------|--|--------------------|--------------------|--------------------|
| 3612 | Auszahlungen aus empfangenen Darlehen von Beteiligungen | | | |
| 3613 | Auszahlungen aus empfangenen Darlehen von Unternehmen und privaten Haushalten | | | |
| 3614 | Auszahlungen aus Finanzschulden | | | |
| 3615 | Auszahlung aus der Rückzahlung von Leasingverbindlichkeiten | | | |
| 363 | Auszahlungen infolge eines Kapitaltausch bei derivativen Finanzinstrumenten mit Grundgeschäft | 0,00 | 0,00 | 0,00 |
| 3630 | Auszahlungen infolge eines Kapitaltausch bei derivativen Finanzinstrumenten mit Grundgeschäft | | | |
| 365 | Auszahlungen für den Erwerb von Finanzinstrumenten | 0,00 | 0,00 | 0,00 |
| 3650 | Auszahlungen für den Erwerb von Finanzinstrumenten | | | |
| 36 | Summe Auszahlungen aus der Finanzierungstätigkeit | 0,00 | 0,00 | 0,00 |
| SA4 | Saldo (4) Geldfluss aus der Finanzierungstätigkeit (35 – 36) | 0,00 | 0,00 | 0,00 |
| SA5 | Saldo (5) Geldfluss aus der voranschlagswirksamen Gebarung (Saldo 3 + Saldo 4) | -397 100,00 | -335 000,00 | -284 167,38 |

Soziale Wohlfahrt und Wohnbauförderung (Gruppe 4)

| MVAG | Mittelverwendungs- und aufbringungsgruppen (1. und 2. Ebene) | VA 2023 | VA 2022 | RA 2021 |
|------------|---|---------------------|---------------------|---------------------|
| 311 | Einzahlungen aus der operativen Verwaltungstätigkeit | 0,00 | 0,00 | 0,00 |
| 3111 | Einzahlungen aus eigenen Abgaben | | | |
| 3112 | Einzahlungen aus Ertragsanteilen | | | |
| 3113 | Einzahlungen aus Gebühren | | | |
| 3114 | Einzahlungen aus Leistungen | | | |
| 3115 | Einzahlungen aus Besitz und wirtschaftlicher Tätigkeit | | | |
| 3116 | Einzahlungen aus Veräußerung von geringwertigen Wirtschaftsgütern (GWG) und sonstige Einzahlungen | | | |
| 312 | Einzahlungen aus Transfers (ohne Kapitaltransfers) | 94 600,00 | 73 000,00 | 66 228,31 |
| 3121 | Transferzahlungen von Trägern des öffentlichen Rechts | 8 200,00 | 7 500,00 | 6 412,50 |
| 3122 | Transferzahlungen von Beteiligungen | | | |
| 3123 | Transferzahlungen von Unternehmen (inkl. Finanzunternehmen) | | | |
| 3124 | Transferzahlungen von Haushalte und Organisationen ohne Erwerbscharakter | 86 400,00 | 65 500,00 | 59 815,81 |
| 3125 | Transferzahlungen vom Ausland | | | |
| 3126 | Investitions- und Tilgungszuschüsse zwischen Unternehmungen und Betrieben der Gebietskörperschaft und der Gebietskörperschaft | | | |
| 313 | Einzahlungen aus Finanzerträgen | 0,00 | 0,00 | 0,00 |
| 3131 | Einzahlungen aus Zinserträgen | | | |
| 3133 | Einzahlungen aus Gewinnentnahmen von marktbestimmten Betrieben | | | |
| 3134 | Sonstige Einzahlungen aus Finanzerträgen | | | |
| 3135 | Einzahlungen aus Dividenden/Gewinnausschüttungen | | | |
| 31 | Summe Einzahlungen operative Gebarung | 94 600,00 | 73 000,00 | 66 228,31 |
| 321 | Auszahlungen aus Personalaufwand | 23 500,00 | 13 000,00 | 11 524,50 |
| 3211 | Auszahlungen für Personalaufwand Bezüge, Nebengebühren, und Mehrleistungsvergütungen) | | | |
| 3212 | Auszahlungen für gesetzliche und freiwillige Sozialaufwendungen | | | |
| 3213 | Auszahlungen aus sonstigem Personalaufwand | 23 500,00 | 13 000,00 | 11 524,50 |
| 322 | Auszahlungen aus Sachaufwand (ohne Transferaufwand) | 105 000,00 | 93 000,00 | 88 197,87 |
| 3221 | Auszahlungen für Gebrauchs- und Verbrauchsgüter, Handelswaren | 8 000,00 | 8 000,00 | 7 880,00 |
| 3222 | Auszahlungen für Verwaltungs- und Betriebsaufwand | | | |
| 3223 | Auszahlungen für Leasing- und Mietaufwand | | | |
| 3224 | Auszahlungen für Instandhaltung | | | |
| 3225 | Sonstige Auszahlungen aus Sachaufwand | 97 000,00 | 85 000,00 | 80 317,87 |
| 323 | Auszahlungen aus Transfers (ohne Kapitaltransfers) | 1 311 500,00 | 1 238 000,00 | 1 165 719,76 |
| 3231 | Transferzahlungen an Träger des öffentlichen Rechts | 1 273 000,00 | 1 214 000,00 | 1 154 609,76 |
| 3232 | Transferzahlungen an Beteiligungen | | | |
| 3233 | Transferzahlungen an Unternehmen (inkl. Finanzunternehmen) | | | |

Soziale Wohlfahrt und Wohnbauförderung (Gruppe 4)

| MVAG | Mittelverwendungs- und aufbringungsgruppen (1. und 2. Ebene) | VA 2023 | VA 2022 | RA 2021 |
|------------|---|----------------------|----------------------|----------------------|
| 3234 | Transferzahlungen an Haushalte und Organisationen ohne Erwerbscharakter | 38 500,00 | 24 000,00 | 11 110,00 |
| 3235 | Transferzahlungen an das Ausland | | | |
| 3236 | Investitions- und Tilgungszuschüsse zwischen Unternehmungen und Betrieben der Gebietskörperschaft und der Gebietskörperschaft | | | |
| 324 | Auszahlungen aus Finanzaufwand | 0,00 | 0,00 | 0,00 |
| 3241 | Auszahlungen für Zinsaufwand, für Finanzierungsleasing, für Forderungskauf, für Finanzschulden und derivative Finanzinstrumente | | | |
| 3242 | Auszahlungen für Zinsen aus derivativen Finanzinstrumenten ohne Grundgeschäft | | | |
| 3243 | Auszahlung aus Gewinnentnahmen von marktbestimmten Betrieben | | | |
| 3244 | Sonstige Auszahlungen aus Finanzaufwendungen | | | |
| 32 | Summe Auszahlungen operative Gebarung | 1 440 000,00 | 1 344 000,00 | 1 265 442,13 |
| SA1 | Saldo (1) Geldfluss aus der Operativen Gebarung (31 – 32) | -1 345 400,00 | -1 271 000,00 | -1 199 213,82 |
| 331 | Einzahlungen aus der Investitionstätigkeit | 0,00 | 0,00 | 0,00 |
| 3311 | Einzahlungen aus der Veräußerung von immateriellem Vermögen | | | |
| 3312 | Einzahlungen aus der Veräußerung von Grundstücken und Grundstückeinrichtungen | | | |
| 3313 | Einzahlungen aus der Veräußerung von Gebäuden und Bauten | | | |
| 3314 | Einzahlungen aus der Veräußerung von technischen Anlagen, Fahrzeuge und Maschinen | | | |
| 3315 | Einzahlungen aus der Veräußerung von Amts-, Betriebs- und Geschäftsausstattung | | | |
| 3316 | Einzahlungen aus der Veräußerung von Kulturgütern | | | |
| 3317 | Einzahlungen aus der Veräußerung von Beteiligungen | | | |
| 332 | Einzahlungen aus der Rückzahlung von Darlehen sowie gewährten Vorschüssen | 0,00 | 0,00 | 0,00 |
| 3321 | Einzahlungen aus Darlehen an Träger des öffentlichen Rechts | | | |
| 3322 | Einzahlungen aus Darlehen an Beteiligungen | | | |
| 3323 | Einzahlungen aus Darlehen an Unternehmen und Haushalte | | | |
| 3325 | Einzahlungen aus Vorschüssen und Anzahlungen | | | |
| 333 | Einzahlungen aus Kapitaltransfers | 0,00 | 0,00 | 0,00 |
| 3331 | Kapitaltransferzahlungen von Trägern des öffentlichen Rechts | | | |
| 3332 | Kapitaltransferzahlungen von Beteiligungen | | | |
| 3333 | Kapitaltransferzahlungen von Unternehmen | | | |
| 3334 | Kapitaltransferzahlungen von Haushalten und Organisationen ohne Erwerbscharakter | | | |
| 3335 | Kapitaltransferzahlungen vom Ausland | | | |
| 33 | Summe Einzahlungen investive Gebarung | 0,00 | 0,00 | 0,00 |
| 341 | Auszahlungen aus der Investitionstätigkeit | 0,00 | 0,00 | 0,00 |
| 3411 | Auszahlungen für den Erwerb von immateriellem Vermögen | | | |
| 3412 | Auszahlungen für den Erwerb von Grundstücken und Grundstückseinrichtungen | | | |

Soziale Wohlfahrt und Wohnbauförderung (Gruppe 4)

| MVAG | Mittelverwendungs- und aufbringungsgruppen (1. und 2. Ebene) | VA 2023 | VA 2022 | RA 2021 |
|------------|--|----------------------|----------------------|----------------------|
| 3413 | Auszahlungen für den Erwerb von Gebäuden und Bauten | | | |
| 3414 | Auszahlungen für den Erwerb von technischen Anlagen, Fahrzeuge und Maschinen | | | |
| 3415 | Auszahlungen für den Erwerb von Amts-, Betriebs- und Geschäftsausstattung | | | |
| 3416 | Auszahlungen für den Erwerb von Kulturgütern | | | |
| 3417 | Auszahlungen für den Erwerb von Beteiligungen | | | |
| 342 | Auszahlungen von gewährten Darlehen sowie gewährten Vorschüssen | 0,00 | 0,00 | 0,00 |
| 3421 | Auszahlung von Darlehen an Träger des öffentlichen Rechts | | | |
| 3422 | Auszahlung von Darlehen an Beteiligungen | | | |
| 3423 | Auszahlung von Darlehen an Unternehmen und Haushalte | | | |
| 3425 | Auszahlungen von Vorschüssen und Anzahlungen | | | |
| 343 | Auszahlungen aus Kapitaltransfers | 0,00 | 0,00 | 0,00 |
| 3431 | Kapitaltransferzahlungen an Träger des öffentlichen Rechts | | | |
| 3432 | Kapitaltransferzahlungen an Beteiligungen | | | |
| 3433 | Kapitaltransferzahlungen an Unternehmen (Finanzunternehmen) | | | |
| 3434 | Kapitaltransferzahlungen an Haushalte und Organisationen ohne Erwerbscharakter | | | |
| 3435 | Kapitaltransferzahlungen an das Ausland | | | |
| 34 | Summe Auszahlungen investive Gebarung | 0,00 | 0,00 | 0,00 |
| SA2 | Saldo (2) Geldfluss aus der Investiven Gebarung (33 – 34) | 0,00 | 0,00 | 0,00 |
| SA3 | Saldo (3) Nettofinanzierungssaldo (Saldo 1 + Saldo 2) | -1 345 400,00 | -1 271 000,00 | -1 199 213,82 |
| 351 | Einzahlungen aus der Aufnahme von Finanzschulden | 0,00 | 0,00 | 0,00 |
| 3511 | Einzahlungen aus empfangenen Darlehen von öffentlichen Körperschaften und Rechtsträgern | | | |
| 3512 | Einzahlungen aus empfangenen Darlehen von Beteiligungen | | | |
| 3513 | Einzahlungen aus empfangenen Darlehen von Unternehmen und privaten Haushalten | | | |
| 3514 | Einzahlungen aus Finanzschulden (Finanzunternehmen) | | | |
| 353 | Einzahlungen infolge eines Kapitaltausch bei derivativen Finanzinstrumenten mit Grundgeschäft | 0,00 | 0,00 | 0,00 |
| 3530 | Einzahlungen infolge eines Kapitaltausch bei derivativen Finanzinstrumenten mit Grundgeschäft | | | |
| 355 | Einzahlungen aus dem Abgang von Finanzinstrumenten | 0,00 | 0,00 | 0,00 |
| 3550 | Einzahlungen aus dem Abgang von Finanzinstrumenten | | | |
| 35 | Summe Einzahlungen aus der Finanzierungstätigkeit | 0,00 | 0,00 | 0,00 |
| 361 | Auszahlungen aus der Tilgung von Finanzschulden | 0,00 | 0,00 | 0,00 |
| 3611 | Auszahlungen aus empfangenen Darlehen von öffentlichen Körperschaften und Rechtsträgern | | | |

Soziale Wohlfahrt und Wohnbauförderung (Gruppe 4)

| MVAG | Mittelverwendungs- und aufbringungsgruppen (1. und 2. Ebene) | VA 2023 | VA 2022 | RA 2021 |
|------------|--|----------------------|----------------------|----------------------|
| 3612 | Auszahlungen aus empfangenen Darlehen von Beteiligungen | | | |
| 3613 | Auszahlungen aus empfangenen Darlehen von Unternehmen und privaten Haushalten | | | |
| 3614 | Auszahlungen aus Finanzschulden | | | |
| 3615 | Auszahlung aus der Rückzahlung von Leasingverbindlichkeiten | | | |
| 363 | Auszahlungen infolge eines Kapitaltausch bei derivativen Finanzinstrumenten mit Grundgeschäft | 0,00 | 0,00 | 0,00 |
| 3630 | Auszahlungen infolge eines Kapitaltausch bei derivativen Finanzinstrumenten mit Grundgeschäft | | | |
| 365 | Auszahlungen für den Erwerb von Finanzinstrumenten | 0,00 | 0,00 | 0,00 |
| 3650 | Auszahlungen für den Erwerb von Finanzinstrumenten | | | |
| 36 | Summe Auszahlungen aus der Finanzierungstätigkeit | 0,00 | 0,00 | 0,00 |
| SA4 | Saldo (4) Geldfluss aus der Finanzierungstätigkeit (35 – 36) | 0,00 | 0,00 | 0,00 |
| SA5 | Saldo (5) Geldfluss aus der voranschlagswirksamen Gebarung (Saldo 3 + Saldo 4) | -1 345 400,00 | -1 271 000,00 | -1 199 213,82 |

Gesundheit (Gruppe 5)

| MVAG | Mittelverwendungs- und aufbringungsgruppen (1. und 2. Ebene) | VA 2023 | VA 2022 | RA 2021 |
|------------|---|---------------------|---------------------|---------------------|
| 311 | Einzahlungen aus der operativen Verwaltungstätigkeit | 5 000,00 | 3 000,00 | 420,00 |
| 3111 | Einzahlungen aus eigenen Abgaben | | | |
| 3112 | Einzahlungen aus Ertragsanteilen | | | |
| 3113 | Einzahlungen aus Gebühren | | | |
| 3114 | Einzahlungen aus Leistungen | 5 000,00 | 3 000,00 | 420,00 |
| 3115 | Einzahlungen aus Besitz und wirtschaftlicher Tätigkeit | | | |
| 3116 | Einzahlungen aus Veräußerung von geringwertigen Wirtschaftsgütern (GWG) und sonstige Einzahlungen | | | |
| 312 | Einzahlungen aus Transfers (ohne Kapitaltransfers) | 53 000,00 | 6 700,00 | 85 575,07 |
| 3121 | Transferzahlungen von Trägern des öffentlichen Rechts | 200,00 | 200,00 | 78 049,32 |
| 3122 | Transferzahlungen von Beteiligungen | | | |
| 3123 | Transferzahlungen von Unternehmen (inkl. Finanzunternehmen) | 52 800,00 | 6 500,00 | 6 525,75 |
| 3124 | Transferzahlungen von Haushalte und Organisationen ohne Erwerbscharakter | | | 1 000,00 |
| 3125 | Transferzahlungen vom Ausland | | | |
| 3126 | Investitions- und Tilgungszuschüsse zwischen Unternehmungen und Betrieben der Gebietskörperschaft und der Gebietskörperschaft | | | |
| 313 | Einzahlungen aus Finanzerträgen | 0,00 | 0,00 | 0,00 |
| 3131 | Einzahlungen aus Zinserträgen | | | |
| 3133 | Einzahlungen aus Gewinnentnahmen von marktbestimmten Betrieben | | | |
| 3134 | Sonstige Einzahlungen aus Finanzerträgen | | | |
| 3135 | Einzahlungen aus Dividenden/Gewinnausschüttungen | | | |
| 31 | Summe Einzahlungen operative Gebarung | 58 000,00 | 9 700,00 | 85 995,07 |
| 321 | Auszahlungen aus Personalaufwand | 2 000,00 | 2 000,00 | 2 334,00 |
| 3211 | Auszahlungen für Personalaufwand Bezüge, Nebengebühren, und Mehrleistungsvergütungen) | 2 000,00 | 2 000,00 | 2 334,00 |
| 3212 | Auszahlungen für gesetzliche und freiwillige Sozialaufwendungen | | | |
| 3213 | Auszahlungen aus sonstigem Personalaufwand | | | |
| 322 | Auszahlungen aus Sachaufwand (ohne Transferaufwand) | 20 300,00 | 24 300,00 | 78 657,71 |
| 3221 | Auszahlungen für Gebrauchs- und Verbrauchsgüter, Handelswaren | | | |
| 3222 | Auszahlungen für Verwaltungs- und Betriebsaufwand | 1 000,00 | 500,00 | 705,05 |
| 3223 | Auszahlungen für Leasing- und Mietaufwand | | | |
| 3224 | Auszahlungen für Instandhaltung | | | |
| 3225 | Sonstige Auszahlungen aus Sachaufwand | 19 300,00 | 23 800,00 | 77 952,66 |
| 323 | Auszahlungen aus Transfers (ohne Kapitaltransfers) | 1 692 800,00 | 1 638 300,00 | 1 590 044,22 |
| 3231 | Transferzahlungen an Träger des öffentlichen Rechts | 1 692 800,00 | 1 638 300,00 | 1 590 044,22 |
| 3232 | Transferzahlungen an Beteiligungen | | | |
| 3233 | Transferzahlungen an Unternehmen (inkl. Finanzunternehmen) | | | |

Gesundheit (Gruppe 5)

| MVAG | Mittelverwendungs- und aufbringungsgruppen (1. und 2. Ebene) | VA 2023 | VA 2022 | RA 2021 |
|------------|---|----------------------|----------------------|----------------------|
| 3234 | Transferzahlungen an Haushalte und Organisationen ohne Erwerbscharakter | | | |
| 3235 | Transferzahlungen an das Ausland | | | |
| 3236 | Investitions- und Tilgungszuschüsse zwischen Unternehmungen und Betrieben der Gebietskörperschaft und der Gebietskörperschaft | | | |
| 324 | Auszahlungen aus Finanzaufwand | 0,00 | 0,00 | 0,00 |
| 3241 | Auszahlungen für Zinsaufwand, für Finanzierungsleasing, für Forderungskauf, für Finanzschulden und derivative Finanzinstrumente | | | |
| 3242 | Auszahlungen für Zinsen aus derivativen Finanzinstrumenten ohne Grundgeschäft | | | |
| 3243 | Auszahlung aus Gewinnentnahmen von marktbestimmten Betrieben | | | |
| 3244 | Sonstige Auszahlungen aus Finanzaufwendungen | | | |
| 32 | Summe Auszahlungen operative Gebarung | 1 715 100,00 | 1 664 600,00 | 1 671 035,93 |
| SA1 | Saldo (1) Geldfluss aus der Operativen Gebarung (31 – 32) | -1 657 100,00 | -1 654 900,00 | -1 585 040,86 |
| 331 | Einzahlungen aus der Investitionstätigkeit | 0,00 | 0,00 | 0,00 |
| 3311 | Einzahlungen aus der Veräußerung von immateriellem Vermögen | | | |
| 3312 | Einzahlungen aus der Veräußerung von Grundstücken und Grundstückeinrichtungen | | | |
| 3313 | Einzahlungen aus der Veräußerung von Gebäuden und Bauten | | | |
| 3314 | Einzahlungen aus der Veräußerung von technischen Anlagen, Fahrzeuge und Maschinen | | | |
| 3315 | Einzahlungen aus der Veräußerung von Amts-, Betriebs- und Geschäftsausstattung | | | |
| 3316 | Einzahlungen aus der Veräußerung von Kulturgütern | | | |
| 3317 | Einzahlungen aus der Veräußerung von Beteiligungen | | | |
| 332 | Einzahlungen aus der Rückzahlung von Darlehen sowie gewährten Vorschüssen | 0,00 | 0,00 | 0,00 |
| 3321 | Einzahlungen aus Darlehen an Träger des öffentlichen Rechts | | | |
| 3322 | Einzahlungen aus Darlehen an Beteiligungen | | | |
| 3323 | Einzahlungen aus Darlehen an Unternehmen und Haushalte | | | |
| 3325 | Einzahlungen aus Vorschüssen und Anzahlungen | | | |
| 333 | Einzahlungen aus Kapitaltransfers | 0,00 | 0,00 | 0,00 |
| 3331 | Kapitaltransferzahlungen von Trägern des öffentlichen Rechts | | | |
| 3332 | Kapitaltransferzahlungen von Beteiligungen | | | |
| 3333 | Kapitaltransferzahlungen von Unternehmen | | | |
| 3334 | Kapitaltransferzahlungen von Haushalten und Organisationen ohne Erwerbscharakter | | | |
| 3335 | Kapitaltransferzahlungen vom Ausland | | | |
| 33 | Summe Einzahlungen investive Gebarung | 0,00 | 0,00 | 0,00 |
| 341 | Auszahlungen aus der Investitionstätigkeit | 0,00 | 0,00 | 0,00 |
| 3411 | Auszahlungen für den Erwerb von immateriellem Vermögen | | | |
| 3412 | Auszahlungen für den Erwerb von Grundstücken und Grundstückseinrichtungen | | | |

Gesundheit (Gruppe 5)

| MVAG | Mittelverwendungs- und aufbringungsgruppen (1. und 2. Ebene) | VA 2023 | VA 2022 | RA 2021 |
|------------|--|----------------------|----------------------|----------------------|
| 3413 | Auszahlungen für den Erwerb von Gebäuden und Bauten | | | |
| 3414 | Auszahlungen für den Erwerb von technischen Anlagen, Fahrzeuge und Maschinen | | | |
| 3415 | Auszahlungen für den Erwerb von Amts-, Betriebs- und Geschäftsausstattung | | | |
| 3416 | Auszahlungen für den Erwerb von Kulturgütern | | | |
| 3417 | Auszahlungen für den Erwerb von Beteiligungen | | | |
| 342 | Auszahlungen von gewährten Darlehen sowie gewährten Vorschüssen | 0,00 | 0,00 | 0,00 |
| 3421 | Auszahlung von Darlehen an Träger des öffentlichen Rechts | | | |
| 3422 | Auszahlung von Darlehen an Beteiligungen | | | |
| 3423 | Auszahlung von Darlehen an Unternehmen und Haushalte | | | |
| 3425 | Auszahlungen von Vorschüssen und Anzahlungen | | | |
| 343 | Auszahlungen aus Kapitaltransfers | 0,00 | 0,00 | 0,00 |
| 3431 | Kapitaltransferzahlungen an Träger des öffentlichen Rechts | | | |
| 3432 | Kapitaltransferzahlungen an Beteiligungen | | | |
| 3433 | Kapitaltransferzahlungen an Unternehmen (Finanzunternehmen) | | | |
| 3434 | Kapitaltransferzahlungen an Haushalte und Organisationen ohne Erwerbscharakter | | | |
| 3435 | Kapitaltransferzahlungen an das Ausland | | | |
| 34 | Summe Auszahlungen investive Gebarung | 0,00 | 0,00 | 0,00 |
| SA2 | Saldo (2) Geldfluss aus der Investiven Gebarung (33 – 34) | 0,00 | 0,00 | 0,00 |
| SA3 | Saldo (3) Nettofinanzierungssaldo (Saldo 1 + Saldo 2) | -1 657 100,00 | -1 654 900,00 | -1 585 040,86 |
| 351 | Einzahlungen aus der Aufnahme von Finanzschulden | 0,00 | 0,00 | 0,00 |
| 3511 | Einzahlungen aus empfangenen Darlehen von öffentlichen Körperschaften und Rechtsträgern | | | |
| 3512 | Einzahlungen aus empfangenen Darlehen von Beteiligungen | | | |
| 3513 | Einzahlungen aus empfangenen Darlehen von Unternehmen und privaten Haushalten | | | |
| 3514 | Einzahlungen aus Finanzschulden (Finanzunternehmen) | | | |
| 353 | Einzahlungen infolge eines Kapitaltausch bei derivativen Finanzinstrumenten mit Grundgeschäft | 0,00 | 0,00 | 0,00 |
| 3530 | Einzahlungen infolge eines Kapitaltausch bei derivativen Finanzinstrumenten mit Grundgeschäft | | | |
| 355 | Einzahlungen aus dem Abgang von Finanzinstrumenten | 0,00 | 0,00 | 0,00 |
| 3550 | Einzahlungen aus dem Abgang von Finanzinstrumenten | | | |
| 35 | Summe Einzahlungen aus der Finanzierungstätigkeit | 0,00 | 0,00 | 0,00 |
| 361 | Auszahlungen aus der Tilgung von Finanzschulden | 0,00 | 0,00 | 0,00 |
| 3611 | Auszahlungen aus empfangenen Darlehen von öffentlichen Körperschaften und Rechtsträgern | | | |

Gesundheit (Gruppe 5)

| MVAG | Mittelverwendungs- und aufbringungsgruppen (1. und 2. Ebene) | VA 2023 | VA 2022 | RA 2021 |
|------------|--|----------------------|----------------------|----------------------|
| 3612 | Auszahlungen aus empfangenen Darlehen von Beteiligungen | | | |
| 3613 | Auszahlungen aus empfangenen Darlehen von Unternehmen und privaten Haushalten | | | |
| 3614 | Auszahlungen aus Finanzschulden | | | |
| 3615 | Auszahlung aus der Rückzahlung von Leasingverbindlichkeiten | | | |
| 363 | Auszahlungen infolge eines Kapitaltausch bei derivativen Finanzinstrumenten mit Grundgeschäft | 0,00 | 0,00 | 0,00 |
| 3630 | Auszahlungen infolge eines Kapitaltausch bei derivativen Finanzinstrumenten mit Grundgeschäft | | | |
| 365 | Auszahlungen für den Erwerb von Finanzinstrumenten | 0,00 | 0,00 | 0,00 |
| 3650 | Auszahlungen für den Erwerb von Finanzinstrumenten | | | |
| 36 | Summe Auszahlungen aus der Finanzierungstätigkeit | 0,00 | 0,00 | 0,00 |
| SA4 | Saldo (4) Geldfluss aus der Finanzierungstätigkeit (35 – 36) | 0,00 | 0,00 | 0,00 |
| SA5 | Saldo (5) Geldfluss aus der voranschlagswirksamen Gebarung (Saldo 3 + Saldo 4) | -1 657 100,00 | -1 654 900,00 | -1 585 040,86 |

Straßen- und Wasserbau, Verkehr (Gruppe 6)

| MVAG | Mittelverwendungs- und aufbringungsgruppen (1. und 2. Ebene) | VA 2023 | VA 2022 | RA 2021 |
|------------|---|-------------------|-------------------|-------------------|
| 311 | Einzahlungen aus der operativen Verwaltungstätigkeit | 300,00 | 300,00 | 291 972,66 |
| 3111 | Einzahlungen aus eigenen Abgaben | | | |
| 3112 | Einzahlungen aus Ertragsanteilen | | | |
| 3113 | Einzahlungen aus Gebühren | | | |
| 3114 | Einzahlungen aus Leistungen | | | |
| 3115 | Einzahlungen aus Besitz und wirtschaftlicher Tätigkeit | | | |
| 3116 | Einzahlungen aus Veräußerung von geringwertigen Wirtschaftsgütern (GWG) und sonstige Einzahlungen | 300,00 | 300,00 | 291 972,66 |
| 312 | Einzahlungen aus Transfers (ohne Kapitaltransfers) | 274 000,00 | 330 000,00 | 266 325,30 |
| 3121 | Transferzahlungen von Trägern des öffentlichen Rechts | 259 000,00 | 305 000,00 | 250 000,00 |
| 3122 | Transferzahlungen von Beteiligungen | | | |
| 3123 | Transferzahlungen von Unternehmen (inkl. Finanzunternehmen) | | | |
| 3124 | Transferzahlungen von Haushalte und Organisationen ohne Erwerbscharakter | 15 000,00 | 25 000,00 | 16 325,30 |
| 3125 | Transferzahlungen vom Ausland | | | |
| 3126 | Investitions- und Tilgungszuschüsse zwischen Unternehmungen und Betrieben der Gebietskörperschaft und der Gebietskörperschaft | | | |
| 313 | Einzahlungen aus Finanzerträgen | 0,00 | 0,00 | 0,00 |
| 3131 | Einzahlungen aus Zinserträgen | | | |
| 3133 | Einzahlungen aus Gewinnentnahmen von marktbestimmten Betrieben | | | |
| 3134 | Sonstige Einzahlungen aus Finanzerträgen | | | |
| 3135 | Einzahlungen aus Dividenden/Gewinnausschüttungen | | | |
| 31 | Summe Einzahlungen operative Gebarung | 274 300,00 | 330 300,00 | 558 297,96 |
| 321 | Auszahlungen aus Personalaufwand | 0,00 | 0,00 | 0,00 |
| 3211 | Auszahlungen für Personalaufwand Bezüge, Nebengebühren, und Mehrleistungsvergütungen) | | | |
| 3212 | Auszahlungen für gesetzliche und freiwillige Sozialaufwendungen | | | |
| 3213 | Auszahlungen aus sonstigem Personalaufwand | | | |
| 322 | Auszahlungen aus Sachaufwand (ohne Transferaufwand) | 215 000,00 | 272 200,00 | 118 336,01 |
| 3221 | Auszahlungen für Gebrauchs- und Verbrauchsgüter, Handelswaren | 300,00 | 300,00 | 234,76 |
| 3222 | Auszahlungen für Verwaltungs- und Betriebsaufwand | | | |
| 3223 | Auszahlungen für Leasing- und Mietaufwand | | | |
| 3224 | Auszahlungen für Instandhaltung | 95 000,00 | 137 000,00 | 40 485,15 |
| 3225 | Sonstige Auszahlungen aus Sachaufwand | 119 700,00 | 134 900,00 | 77 616,10 |
| 323 | Auszahlungen aus Transfers (ohne Kapitaltransfers) | 64 300,00 | 64 300,00 | 64 298,00 |
| 3231 | Transferzahlungen an Träger des öffentlichen Rechts | 64 300,00 | 64 300,00 | 64 298,00 |
| 3232 | Transferzahlungen an Beteiligungen | | | |
| 3233 | Transferzahlungen an Unternehmen (inkl. Finanzunternehmen) | | | |

Straßen- und Wasserbau, Verkehr (Gruppe 6)

| MVAG | Mittelverwendungs- und aufbringungsgruppen (1. und 2. Ebene) | VA 2023 | VA 2022 | RA 2021 |
|------------|---|-------------------|-------------------|-------------------|
| 3234 | Transferzahlungen an Haushalte und Organisationen ohne Erwerbscharakter | | | |
| 3235 | Transferzahlungen an das Ausland | | | |
| 3236 | Investitions- und Tilgungszuschüsse zwischen Unternehmungen und Betrieben der Gebietskörperschaft und der Gebietskörperschaft | | | |
| 324 | Auszahlungen aus Finanzaufwand | 33 200,00 | 11 300,00 | 2 186,76 |
| 3241 | Auszahlungen für Zinsaufwand, für Finanzierungsleasing, für Forderungskauf, für Finanzschulden und derivative Finanzinstrumente | 33 200,00 | 11 300,00 | 2 186,76 |
| 3242 | Auszahlungen für Zinsen aus derivativen Finanzinstrumenten ohne Grundgeschäft | | | |
| 3243 | Auszahlung aus Gewinnentnahmen von marktbestimmten Betrieben | | | |
| 3244 | Sonstige Auszahlungen aus Finanzaufwendungen | | | |
| 32 | Summe Auszahlungen operative Gebarung | 312 500,00 | 347 800,00 | 184 820,77 |
| SA1 | Saldo (1) Geldfluss aus der Operativen Gebarung (31 – 32) | -38 200,00 | -17 500,00 | 373 477,19 |
| 331 | Einzahlungen aus der Investitionstätigkeit | 0,00 | 0,00 | 0,00 |
| 3311 | Einzahlungen aus der Veräußerung von immateriellem Vermögen | | | |
| 3312 | Einzahlungen aus der Veräußerung von Grundstücken und Grundstückeinrichtungen | | | |
| 3313 | Einzahlungen aus der Veräußerung von Gebäuden und Bauten | | | |
| 3314 | Einzahlungen aus der Veräußerung von technischen Anlagen, Fahrzeuge und Maschinen | | | |
| 3315 | Einzahlungen aus der Veräußerung von Amts-, Betriebs- und Geschäftsausstattung | | | |
| 3316 | Einzahlungen aus der Veräußerung von Kulturgütern | | | |
| 3317 | Einzahlungen aus der Veräußerung von Beteiligungen | | | |
| 332 | Einzahlungen aus der Rückzahlung von Darlehen sowie gewährten Vorschüssen | 0,00 | 0,00 | 0,00 |
| 3321 | Einzahlungen aus Darlehen an Träger des öffentlichen Rechts | | | |
| 3322 | Einzahlungen aus Darlehen an Beteiligungen | | | |
| 3323 | Einzahlungen aus Darlehen an Unternehmen und Haushalte | | | |
| 3325 | Einzahlungen aus Vorschüssen und Anzahlungen | | | |
| 333 | Einzahlungen aus Kapitaltransfers | 0,00 | 0,00 | 0,00 |
| 3331 | Kapitaltransferzahlungen von Trägern des öffentlichen Rechts | | | |
| 3332 | Kapitaltransferzahlungen von Beteiligungen | | | |
| 3333 | Kapitaltransferzahlungen von Unternehmen | | | |
| 3334 | Kapitaltransferzahlungen von Haushalten und Organisationen ohne Erwerbscharakter | | | |
| 3335 | Kapitaltransferzahlungen vom Ausland | | | |
| 33 | Summe Einzahlungen investive Gebarung | 0,00 | 0,00 | 0,00 |
| 341 | Auszahlungen aus der Investitionstätigkeit | 484 000,00 | 662 000,00 | 646 888,99 |
| 3411 | Auszahlungen für den Erwerb von immateriellem Vermögen | | | |
| 3412 | Auszahlungen für den Erwerb von Grundstücken und Grundstückseinrichtungen | 484 000,00 | 662 000,00 | 646 888,99 |

Straßen- und Wasserbau, Verkehr (Gruppe 6)

| MVAG | Mittelverwendungs- und aufbringungsgruppen (1. und 2. Ebene) | VA 2023 | VA 2022 | RA 2021 |
|------------|--|--------------------|--------------------|--------------------|
| 3413 | Auszahlungen für den Erwerb von Gebäuden und Bauten | | | |
| 3414 | Auszahlungen für den Erwerb von technischen Anlagen, Fahrzeuge und Maschinen | | | |
| 3415 | Auszahlungen für den Erwerb von Amts-, Betriebs- und Geschäftsausstattung | | | |
| 3416 | Auszahlungen für den Erwerb von Kulturgütern | | | |
| 3417 | Auszahlungen für den Erwerb von Beteiligungen | | | |
| 342 | Auszahlungen von gewährten Darlehen sowie gewährten Vorschüssen | 0,00 | 0,00 | 0,00 |
| 3421 | Auszahlung von Darlehen an Träger des öffentlichen Rechts | | | |
| 3422 | Auszahlung von Darlehen an Beteiligungen | | | |
| 3423 | Auszahlung von Darlehen an Unternehmen und Haushalte | | | |
| 3425 | Auszahlungen von Vorschüssen und Anzahlungen | | | |
| 343 | Auszahlungen aus Kapitaltransfers | 0,00 | 0,00 | 0,00 |
| 3431 | Kapitaltransferzahlungen an Träger des öffentlichen Rechts | | | |
| 3432 | Kapitaltransferzahlungen an Beteiligungen | | | |
| 3433 | Kapitaltransferzahlungen an Unternehmen (Finanzunternehmen) | | | |
| 3434 | Kapitaltransferzahlungen an Haushalte und Organisationen ohne Erwerbscharakter | | | |
| 3435 | Kapitaltransferzahlungen an das Ausland | | | |
| 34 | Summe Auszahlungen investive Gebarung | 484 000,00 | 662 000,00 | 646 888,99 |
| SA2 | Saldo (2) Geldfluss aus der Investiven Gebarung (33 – 34) | -484 000,00 | -662 000,00 | -646 888,99 |
| SA3 | Saldo (3) Nettofinanzierungssaldo (Saldo 1 + Saldo 2) | -522 200,00 | -679 500,00 | -273 411,80 |
| 351 | Einzahlungen aus der Aufnahme von Finanzschulden | 194 000,00 | 370 000,00 | 100 000,00 |
| 3511 | Einzahlungen aus empfangenen Darlehen von öffentlichen Körperschaften und Rechtsträgern | | | |
| 3512 | Einzahlungen aus empfangenen Darlehen von Beteiligungen | | | |
| 3513 | Einzahlungen aus empfangenen Darlehen von Unternehmen und privaten Haushalten | | | |
| 3514 | Einzahlungen aus Finanzschulden (Finanzunternehmen) | 194 000,00 | 370 000,00 | 100 000,00 |
| 353 | Einzahlungen infolge eines Kapitaltausch bei derivativen Finanzinstrumenten mit Grundgeschäft | 0,00 | 0,00 | 0,00 |
| 3530 | Einzahlungen infolge eines Kapitaltausch bei derivativen Finanzinstrumenten mit Grundgeschäft | | | |
| 355 | Einzahlungen aus dem Abgang von Finanzinstrumenten | 0,00 | 0,00 | 0,00 |
| 3550 | Einzahlungen aus dem Abgang von Finanzinstrumenten | | | |
| 35 | Summe Einzahlungen aus der Finanzierungstätigkeit | 194 000,00 | 370 000,00 | 100 000,00 |
| 361 | Auszahlungen aus der Tilgung von Finanzschulden | 149 300,00 | 144 000,00 | 118 166,67 |
| 3611 | Auszahlungen aus empfangenen Darlehen von öffentlichen Körperschaften und Rechtsträgern | | | |

Straßen- und Wasserbau, Verkehr (Gruppe 6)

| MVAG | Mittelverwendungs- und aufbringungsgruppen (1. und 2. Ebene) | VA 2023 | VA 2022 | RA 2021 |
|------------|--|--------------------|--------------------|--------------------|
| 3612 | Auszahlungen aus empfangenen Darlehen von Beteiligungen | | | |
| 3613 | Auszahlungen aus empfangenen Darlehen von Unternehmen und privaten Haushalten | | | |
| 3614 | Auszahlungen aus Finanzschulden | 149 300,00 | 144 000,00 | 118 166,67 |
| 3615 | Auszahlung aus der Rückzahlung von Leasingverbindlichkeiten | | | |
| 363 | Auszahlungen infolge eines Kapitaltausch bei derivativen Finanzinstrumenten mit Grundgeschäft | 0,00 | 0,00 | 0,00 |
| 3630 | Auszahlungen infolge eines Kapitaltausch bei derivativen Finanzinstrumenten mit Grundgeschäft | | | |
| 365 | Auszahlungen für den Erwerb von Finanzinstrumenten | 0,00 | 0,00 | 0,00 |
| 3650 | Auszahlungen für den Erwerb von Finanzinstrumenten | | | |
| 36 | Summe Auszahlungen aus der Finanzierungstätigkeit | 149 300,00 | 144 000,00 | 118 166,67 |
| SA4 | Saldo (4) Geldfluss aus der Finanzierungstätigkeit (35 – 36) | 44 700,00 | 226 000,00 | -18 166,67 |
| SA5 | Saldo (5) Geldfluss aus der voranschlagswirksamen Gebarung (Saldo 3 + Saldo 4) | -477 500,00 | -453 500,00 | -291 578,47 |

Wirtschaftsförderung (Gruppe 7)

| MVAG | Mittelverwendungs- und aufbringungsgruppen (1. und 2. Ebene) | VA 2023 | VA 2022 | RA 2021 |
|------------|---|------------------|------------------|------------------|
| 311 | Einzahlungen aus der operativen Verwaltungstätigkeit | 25 000,00 | 41 000,00 | 21 841,96 |
| 3111 | Einzahlungen aus eigenen Abgaben | | | |
| 3112 | Einzahlungen aus Ertragsanteilen | | | |
| 3113 | Einzahlungen aus Gebühren | | | |
| 3114 | Einzahlungen aus Leistungen | | | |
| 3115 | Einzahlungen aus Besitz und wirtschaftlicher Tätigkeit | | | |
| 3116 | Einzahlungen aus Veräußerung von geringwertigen Wirtschaftsgütern (GWG) und sonstige Einzahlungen | 25 000,00 | 41 000,00 | 21 841,96 |
| 312 | Einzahlungen aus Transfers (ohne Kapitaltransfers) | 11 000,00 | 13 000,00 | 13 264,13 |
| 3121 | Transferzahlungen von Trägern des öffentlichen Rechts | 5 000,00 | 7 000,00 | 7 000,00 |
| 3122 | Transferzahlungen von Beteiligungen | | | |
| 3123 | Transferzahlungen von Unternehmen (inkl. Finanzunternehmen) | | | |
| 3124 | Transferzahlungen von Haushalte und Organisationen ohne Erwerbscharakter | 6 000,00 | 6 000,00 | 6 264,13 |
| 3125 | Transferzahlungen vom Ausland | | | |
| 3126 | Investitions- und Tilgungszuschüsse zwischen Unternehmungen und Betrieben der Gebietskörperschaft und der Gebietskörperschaft | | | |
| 313 | Einzahlungen aus Finanzerträgen | 0,00 | 0,00 | 0,00 |
| 3131 | Einzahlungen aus Zinserträgen | | | |
| 3133 | Einzahlungen aus Gewinnentnahmen von marktbestimmten Betrieben | | | |
| 3134 | Sonstige Einzahlungen aus Finanzerträgen | | | |
| 3135 | Einzahlungen aus Dividenden/Gewinnausschüttungen | | | |
| 31 | Summe Einzahlungen operative Gebarung | 36 000,00 | 54 000,00 | 35 106,09 |
| 321 | Auszahlungen aus Personalaufwand | 0,00 | 0,00 | 0,00 |
| 3211 | Auszahlungen für Personalaufwand Bezüge, Nebengebühren, und Mehrleistungsvergütungen) | | | |
| 3212 | Auszahlungen für gesetzliche und freiwillige Sozialaufwendungen | | | |
| 3213 | Auszahlungen aus sonstigem Personalaufwand | | | |
| 322 | Auszahlungen aus Sachaufwand (ohne Transferaufwand) | 39 900,00 | 40 900,00 | 37 637,18 |
| 3221 | Auszahlungen für Gebrauchs- und Verbrauchsgüter, Handelswaren | | | |
| 3222 | Auszahlungen für Verwaltungs- und Betriebsaufwand | | | |
| 3223 | Auszahlungen für Leasing- und Mietaufwand | | | |
| 3224 | Auszahlungen für Instandhaltung | 30 000,00 | 30 000,00 | 28 781,83 |
| 3225 | Sonstige Auszahlungen aus Sachaufwand | 9 900,00 | 10 900,00 | 8 855,35 |
| 323 | Auszahlungen aus Transfers (ohne Kapitaltransfers) | 87 000,00 | 87 000,00 | 65 581,16 |
| 3231 | Transferzahlungen an Träger des öffentlichen Rechts | | | |
| 3232 | Transferzahlungen an Beteiligungen | | | |
| 3233 | Transferzahlungen an Unternehmen (inkl. Finanzunternehmen) | | | |

Wirtschaftsförderung (Gruppe 7)

| MVAG | Mittelverwendungs- und aufbringungsgruppen (1. und 2. Ebene) | VA 2023 | VA 2022 | RA 2021 |
|-------------|---|-------------------|-------------------|-------------------|
| 3234 | Transferzahlungen an Haushalte und Organisationen ohne Erwerbscharakter | 87 000,00 | 87 000,00 | 65 581,16 |
| 3235 | Transferzahlungen an das Ausland | | | |
| 3236 | Investitions- und Tilgungszuschüsse zwischen Unternehmungen und Betrieben der Gebietskörperschaft und der Gebietskörperschaft | | | |
| 324 | Auszahlungen aus Finanzaufwand | 0,00 | 0,00 | 0,00 |
| 3241 | Auszahlungen für Zinsaufwand, für Finanzierungsleasing, für Forderungskauf, für Finanzschulden und derivative Finanzinstrumente | | | |
| 3242 | Auszahlungen für Zinsen aus derivativen Finanzinstrumenten ohne Grundgeschäft | | | |
| 3243 | Auszahlung aus Gewinnentnahmen von marktbestimmten Betrieben | | | |
| 3244 | Sonstige Auszahlungen aus Finanzaufwendungen | | | |
| 32 | Summe Auszahlungen operative Gebarung | 126 900,00 | 127 900,00 | 103 218,34 |
| SA1 | Saldo (1) Geldfluss aus der Operativen Gebarung (31 – 32) | -90 900,00 | -73 900,00 | -68 112,25 |
| 331 | Einzahlungen aus der Investitionstätigkeit | 0,00 | 0,00 | 0,00 |
| 3311 | Einzahlungen aus der Veräußerung von immateriellem Vermögen | | | |
| 3312 | Einzahlungen aus der Veräußerung von Grundstücken und Grundstückeinrichtungen | | | |
| 3313 | Einzahlungen aus der Veräußerung von Gebäuden und Bauten | | | |
| 3314 | Einzahlungen aus der Veräußerung von technischen Anlagen, Fahrzeuge und Maschinen | | | |
| 3315 | Einzahlungen aus der Veräußerung von Amts-, Betriebs- und Geschäftsausstattung | | | |
| 3316 | Einzahlungen aus der Veräußerung von Kulturgütern | | | |
| 3317 | Einzahlungen aus der Veräußerung von Beteiligungen | | | |
| 332 | Einzahlungen aus der Rückzahlung von Darlehen sowie gewährten Vorschüssen | 0,00 | 0,00 | 0,00 |
| 3321 | Einzahlungen aus Darlehen an Träger des öffentlichen Rechts | | | |
| 3322 | Einzahlungen aus Darlehen an Beteiligungen | | | |
| 3323 | Einzahlungen aus Darlehen an Unternehmen und Haushalte | | | |
| 3325 | Einzahlungen aus Vorschüssen und Anzahlungen | | | |
| 333 | Einzahlungen aus Kapitaltransfers | 15 000,00 | 17 000,00 | 7 000,00 |
| 3331 | Kapitaltransferzahlungen von Trägern des öffentlichen Rechts | 15 000,00 | 17 000,00 | 7 000,00 |
| 3332 | Kapitaltransferzahlungen von Beteiligungen | | | |
| 3333 | Kapitaltransferzahlungen von Unternehmen | | | |
| 3334 | Kapitaltransferzahlungen von Haushalten und Organisationen ohne Erwerbscharakter | | | |
| 3335 | Kapitaltransferzahlungen vom Ausland | | | |
| 33 | Summe Einzahlungen investive Gebarung | 15 000,00 | 17 000,00 | 7 000,00 |
| 341 | Auszahlungen aus der Investitionstätigkeit | 35 000,00 | 55 000,00 | 35 841,96 |
| 3411 | Auszahlungen für den Erwerb von immateriellem Vermögen | | | |
| 3412 | Auszahlungen für den Erwerb von Grundstücken und Grundstückseinrichtungen | 35 000,00 | 55 000,00 | 35 841,96 |

Wirtschaftsförderung (Gruppe 7)

| MVAG | Mittelverwendungs- und aufbringungsgruppen (1. und 2. Ebene) | VA 2023 | VA 2022 | RA 2021 |
|------------|--|--------------------|--------------------|--------------------|
| 3413 | Auszahlungen für den Erwerb von Gebäuden und Bauten | | | |
| 3414 | Auszahlungen für den Erwerb von technischen Anlagen, Fahrzeuge und Maschinen | | | |
| 3415 | Auszahlungen für den Erwerb von Amts-, Betriebs- und Geschäftsausstattung | | | |
| 3416 | Auszahlungen für den Erwerb von Kulturgütern | | | |
| 3417 | Auszahlungen für den Erwerb von Beteiligungen | | | |
| 342 | Auszahlungen von gewährten Darlehen sowie gewährten Vorschüssen | 0,00 | 0,00 | 0,00 |
| 3421 | Auszahlung von Darlehen an Träger des öffentlichen Rechts | | | |
| 3422 | Auszahlung von Darlehen an Beteiligungen | | | |
| 3423 | Auszahlung von Darlehen an Unternehmen und Haushalte | | | |
| 3425 | Auszahlungen von Vorschüssen und Anzahlungen | | | |
| 343 | Auszahlungen aus Kapitaltransfers | 40 000,00 | 120 000,00 | 26 219,80 |
| 3431 | Kapitaltransferzahlungen an Träger des öffentlichen Rechts | | | |
| 3432 | Kapitaltransferzahlungen an Beteiligungen | | | |
| 3433 | Kapitaltransferzahlungen an Unternehmen (Finanzunternehmen) | 40 000,00 | 120 000,00 | 26 219,80 |
| 3434 | Kapitaltransferzahlungen an Haushalte und Organisationen ohne Erwerbscharakter | | | |
| 3435 | Kapitaltransferzahlungen an das Ausland | | | |
| 34 | Summe Auszahlungen investive Gebarung | 75 000,00 | 175 000,00 | 62 061,76 |
| SA2 | Saldo (2) Geldfluss aus der Investiven Gebarung (33 – 34) | -60 000,00 | -158 000,00 | -55 061,76 |
| SA3 | Saldo (3) Nettofinanzierungssaldo (Saldo 1 + Saldo 2) | -150 900,00 | -231 900,00 | -123 174,01 |
| 351 | Einzahlungen aus der Aufnahme von Finanzschulden | 0,00 | 0,00 | 0,00 |
| 3511 | Einzahlungen aus empfangenen Darlehen von öffentlichen Körperschaften und Rechtsträgern | | | |
| 3512 | Einzahlungen aus empfangenen Darlehen von Beteiligungen | | | |
| 3513 | Einzahlungen aus empfangenen Darlehen von Unternehmen und privaten Haushalten | | | |
| 3514 | Einzahlungen aus Finanzschulden (Finanzunternehmen) | | | |
| 353 | Einzahlungen infolge eines Kapitaltausch bei derivativen Finanzinstrumenten mit Grundgeschäft | 0,00 | 0,00 | 0,00 |
| 3530 | Einzahlungen infolge eines Kapitaltausch bei derivativen Finanzinstrumenten mit Grundgeschäft | | | |
| 355 | Einzahlungen aus dem Abgang von Finanzinstrumenten | 0,00 | 0,00 | 0,00 |
| 3550 | Einzahlungen aus dem Abgang von Finanzinstrumenten | | | |
| 35 | Summe Einzahlungen aus der Finanzierungstätigkeit | 0,00 | 0,00 | 0,00 |
| 361 | Auszahlungen aus der Tilgung von Finanzschulden | 0,00 | 0,00 | 0,00 |
| 3611 | Auszahlungen aus empfangenen Darlehen von öffentlichen Körperschaften und Rechtsträgern | | | |

Wirtschaftsförderung (Gruppe 7)

| MVAG | Mittelverwendungs- und aufbringungsgruppen (1. und 2. Ebene) | VA 2023 | VA 2022 | RA 2021 |
|-------------|--|--------------------|--------------------|--------------------|
| 3612 | Auszahlungen aus empfangenen Darlehen von Beteiligungen | | | |
| 3613 | Auszahlungen aus empfangenen Darlehen von Unternehmen und privaten Haushalten | | | |
| 3614 | Auszahlungen aus Finanzschulden | | | |
| 3615 | Auszahlung aus der Rückzahlung von Leasingverbindlichkeiten | | | |
| 363 | Auszahlungen infolge eines Kapitaltausch bei derivativen Finanzinstrumenten mit Grundgeschäft | 0,00 | 0,00 | 0,00 |
| 3630 | Auszahlungen infolge eines Kapitaltausch bei derivativen Finanzinstrumenten mit Grundgeschäft | | | |
| 365 | Auszahlungen für den Erwerb von Finanzinstrumenten | 0,00 | 0,00 | 0,00 |
| 3650 | Auszahlungen für den Erwerb von Finanzinstrumenten | | | |
| 36 | Summe Auszahlungen aus der Finanzierungstätigkeit | 0,00 | 0,00 | 0,00 |
| SA4 | Saldo (4) Geldfluss aus der Finanzierungstätigkeit (35 – 36) | 0,00 | 0,00 | 0,00 |
| SA5 | Saldo (5) Geldfluss aus der voranschlagswirksamen Gebarung (Saldo 3 + Saldo 4) | -150 900,00 | -231 900,00 | -123 174,01 |

Dienstleistungen (Gruppe 8)

| MVAG | Mittelverwendungs- und aufbringungsgruppen (1. und 2. Ebene) | VA 2023 | VA 2022 | RA 2021 |
|------------|---|---------------------|---------------------|---------------------|
| 311 | Einzahlungen aus der operativen Verwaltungstätigkeit | 1 788 600,00 | 1 737 500,00 | 2 255 099,14 |
| 3111 | Einzahlungen aus eigenen Abgaben | | | |
| 3112 | Einzahlungen aus Ertragsanteilen | | | |
| 3113 | Einzahlungen aus Gebühren | 1 451 000,00 | 1 405 000,00 | 1 389 400,07 |
| 3114 | Einzahlungen aus Leistungen | 184 000,00 | 149 000,00 | 162 430,12 |
| 3115 | Einzahlungen aus Besitz und wirtschaftlicher Tätigkeit | 146 500,00 | 127 400,00 | 105 058,26 |
| 3116 | Einzahlungen aus Veräußerung von geringwertigen Wirtschaftsgütern (GWG) und sonstige Einzahlungen | 7 100,00 | 56 100,00 | 598 210,69 |
| 312 | Einzahlungen aus Transfers (ohne Kapitaltransfers) | 151 900,00 | 214 100,00 | 215 948,13 |
| 3121 | Transferzahlungen von Trägern des öffentlichen Rechts | 151 900,00 | 214 100,00 | 215 743,13 |
| 3122 | Transferzahlungen von Beteiligungen | | | |
| 3123 | Transferzahlungen von Unternehmen (inkl. Finanzunternehmen) | | | |
| 3124 | Transferzahlungen von Haushalte und Organisationen ohne Erwerbscharakter | | | 205,00 |
| 3125 | Transferzahlungen vom Ausland | | | |
| 3126 | Investitions- und Tilgungszuschüsse zwischen Unternehmungen und Betrieben der Gebietskörperschaft und der Gebietskörperschaft | | | |
| 313 | Einzahlungen aus Finanzerträgen | 0,00 | 0,00 | 0,00 |
| 3131 | Einzahlungen aus Zinserträgen | | | |
| 3133 | Einzahlungen aus Gewinnentnahmen von marktbestimmten Betrieben | | | |
| 3134 | Sonstige Einzahlungen aus Finanzerträgen | | | |
| 3135 | Einzahlungen aus Dividenden/Gewinnausschüttungen | | | |
| 31 | Summe Einzahlungen operative Gebarung | 1 940 500,00 | 1 951 600,00 | 2 471 047,27 |
| 321 | Auszahlungen aus Personalaufwand | 527 400,00 | 473 200,00 | 443 860,97 |
| 3211 | Auszahlungen für Personalaufwand Bezüge, Nebengebühren, und Mehrleistungsvergütungen) | 418 100,00 | 373 200,00 | 355 130,35 |
| 3212 | Auszahlungen für gesetzliche und freiwillige Sozialaufwendungen | 109 300,00 | 100 000,00 | 88 730,62 |
| 3213 | Auszahlungen aus sonstigem Personalaufwand | | | |
| 322 | Auszahlungen aus Sachaufwand (ohne Transferaufwand) | 1 285 800,00 | 1 036 800,00 | 844 586,03 |
| 3221 | Auszahlungen für Gebrauchs- und Verbrauchsgüter, Handelswaren | 331 200,00 | 306 100,00 | 300 162,54 |
| 3222 | Auszahlungen für Verwaltungs- und Betriebsaufwand | 341 000,00 | 106 800,00 | 98 554,55 |
| 3223 | Auszahlungen für Leasing- und Mietaufwand | 71 000,00 | 58 900,00 | 47 964,13 |
| 3224 | Auszahlungen für Instandhaltung | 184 100,00 | 234 500,00 | 116 199,82 |
| 3225 | Sonstige Auszahlungen aus Sachaufwand | 358 500,00 | 330 500,00 | 281 704,99 |
| 323 | Auszahlungen aus Transfers (ohne Kapitaltransfers) | 480 400,00 | 328 800,00 | 330 790,33 |
| 3231 | Transferzahlungen an Träger des öffentlichen Rechts | 452 500,00 | 306 800,00 | 309 900,00 |
| 3232 | Transferzahlungen an Beteiligungen | | | |
| 3233 | Transferzahlungen an Unternehmen (inkl. Finanzunternehmen) | 27 900,00 | 22 000,00 | 20 890,33 |

Dienstleistungen (Gruppe 8)

| MVAG | Mittelverwendungs- und aufbringungsgruppen (1. und 2. Ebene) | VA 2023 | VA 2022 | RA 2021 |
|------------|---|---------------------|---------------------|---------------------|
| 3234 | Transferzahlungen an Haushalte und Organisationen ohne Erwerbscharakter | | | |
| 3235 | Transferzahlungen an das Ausland | | | |
| 3236 | Investitions- und Tilgungszuschüsse zwischen Unternehmungen und Betrieben der Gebietskörperschaft und der Gebietskörperschaft | | | |
| 324 | Auszahlungen aus Finanzaufwand | 176 200,00 | 72 100,00 | 20 016,27 |
| 3241 | Auszahlungen für Zinsaufwand, für Finanzierungsleasing, für Forderungskauf, für Finanzschulden und derivative Finanzinstrumente | 176 200,00 | 72 100,00 | 20 016,27 |
| 3242 | Auszahlungen für Zinsen aus derivativen Finanzinstrumenten ohne Grundgeschäft | | | |
| 3243 | Auszahlung aus Gewinnentnahmen von marktbestimmten Betrieben | | | |
| 3244 | Sonstige Auszahlungen aus Finanzaufwendungen | | | |
| 32 | Summe Auszahlungen operative Gebarung | 2 469 800,00 | 1 910 900,00 | 1 639 253,60 |
| SA1 | Saldo (1) Geldfluss aus der Operativen Gebarung (31 – 32) | -529 300,00 | 40 700,00 | 831 793,67 |
| 331 | Einzahlungen aus der Investitionstätigkeit | 0,00 | 0,00 | 514 060,49 |
| 3311 | Einzahlungen aus der Veräußerung von immateriellem Vermögen | | | |
| 3312 | Einzahlungen aus der Veräußerung von Grundstücken und Grundstückeinrichtungen | | | 514 060,49 |
| 3313 | Einzahlungen aus der Veräußerung von Gebäuden und Bauten | | | |
| 3314 | Einzahlungen aus der Veräußerung von technischen Anlagen, Fahrzeuge und Maschinen | | | |
| 3315 | Einzahlungen aus der Veräußerung von Amts-, Betriebs- und Geschäftsausstattung | | | |
| 3316 | Einzahlungen aus der Veräußerung von Kulturgütern | | | |
| 3317 | Einzahlungen aus der Veräußerung von Beteiligungen | | | |
| 332 | Einzahlungen aus der Rückzahlung von Darlehen sowie gewährten Vorschüssen | 0,00 | 0,00 | 0,00 |
| 3321 | Einzahlungen aus Darlehen an Träger des öffentlichen Rechts | | | |
| 3322 | Einzahlungen aus Darlehen an Beteiligungen | | | |
| 3323 | Einzahlungen aus Darlehen an Unternehmen und Haushalte | | | |
| 3325 | Einzahlungen aus Vorschüssen und Anzahlungen | | | |
| 333 | Einzahlungen aus Kapitaltransfers | 136 000,00 | 107 000,00 | 506 474,30 |
| 3331 | Kapitaltransferzahlungen von Trägern des öffentlichen Rechts | 76 000,00 | 59 000,00 | 327 294,12 |
| 3332 | Kapitaltransferzahlungen von Beteiligungen | | | |
| 3333 | Kapitaltransferzahlungen von Unternehmen | | | |
| 3334 | Kapitaltransferzahlungen von Haushalten und Organisationen ohne Erwerbscharakter | 60 000,00 | 48 000,00 | 128 572,98 |
| 3335 | Kapitaltransferzahlungen vom Ausland | | | 50 607,20 |
| 33 | Summe Einzahlungen investive Gebarung | 136 000,00 | 107 000,00 | 1 020 534,79 |
| 341 | Auszahlungen aus der Investitionstätigkeit | 2 809 000,00 | 587 000,00 | 2 201 386,48 |
| 3411 | Auszahlungen für den Erwerb von immateriellem Vermögen | | | |
| 3412 | Auszahlungen für den Erwerb von Grundstücken und Grundstückseinrichtungen | 2 777 000,00 | 507 000,00 | 1 603 549,35 |

Dienstleistungen (Gruppe 8)

| MVAG | Mittelverwendungs- und aufbringungsgruppen (1. und 2. Ebene) | VA 2023 | VA 2022 | RA 2021 |
|------------|--|----------------------|--------------------|----------------------|
| 3413 | Auszahlungen für den Erwerb von Gebäuden und Bauten | | | 559 822,48 |
| 3414 | Auszahlungen für den Erwerb von technischen Anlagen, Fahrzeuge und Maschinen | 2 000,00 | 42 000,00 | 17 615,73 |
| 3415 | Auszahlungen für den Erwerb von Amts-, Betriebs- und Geschäftsausstattung | 30 000,00 | 38 000,00 | 20 398,92 |
| 3416 | Auszahlungen für den Erwerb von Kulturgütern | | | |
| 3417 | Auszahlungen für den Erwerb von Beteiligungen | | | |
| 342 | Auszahlungen von gewährten Darlehen sowie gewährten Vorschüssen | 0,00 | 0,00 | 0,00 |
| 3421 | Auszahlung von Darlehen an Träger des öffentlichen Rechts | | | |
| 3422 | Auszahlung von Darlehen an Beteiligungen | | | |
| 3423 | Auszahlung von Darlehen an Unternehmen und Haushalte | | | |
| 3425 | Auszahlungen von Vorschüssen und Anzahlungen | | | |
| 343 | Auszahlungen aus Kapitaltransfers | 0,00 | 0,00 | 0,00 |
| 3431 | Kapitaltransferzahlungen an Träger des öffentlichen Rechts | | | |
| 3432 | Kapitaltransferzahlungen an Beteiligungen | | | |
| 3433 | Kapitaltransferzahlungen an Unternehmen (Finanzunternehmen) | | | |
| 3434 | Kapitaltransferzahlungen an Haushalte und Organisationen ohne Erwerbscharakter | | | |
| 3435 | Kapitaltransferzahlungen an das Ausland | | | |
| 34 | Summe Auszahlungen investive Gebarung | 2 809 000,00 | 587 000,00 | 2 201 386,48 |
| SA2 | Saldo (2) Geldfluss aus der Investiven Gebarung (33 – 34) | -2 673 000,00 | -480 000,00 | -1 180 851,69 |
| SA3 | Saldo (3) Nettofinanzierungssaldo (Saldo 1 + Saldo 2) | -3 202 300,00 | -439 300,00 | -349 058,02 |
| 351 | Einzahlungen aus der Aufnahme von Finanzschulden | 1 455 000,00 | 218 000,00 | 1 162 960,00 |
| 3511 | Einzahlungen aus empfangenen Darlehen von öffentlichen Körperschaften und Rechtsträgern | | | |
| 3512 | Einzahlungen aus empfangenen Darlehen von Beteiligungen | | | |
| 3513 | Einzahlungen aus empfangenen Darlehen von Unternehmen und privaten Haushalten | | | 22 960,00 |
| 3514 | Einzahlungen aus Finanzschulden (Finanzunternehmen) | 1 455 000,00 | 218 000,00 | 1 140 000,00 |
| 353 | Einzahlungen infolge eines Kapitaltausch bei derivativen Finanzinstrumenten mit Grundgeschäft | 0,00 | 0,00 | 0,00 |
| 3530 | Einzahlungen infolge eines Kapitaltausch bei derivativen Finanzinstrumenten mit Grundgeschäft | | | |
| 355 | Einzahlungen aus dem Abgang von Finanzinstrumenten | 0,00 | 0,00 | 0,00 |
| 3550 | Einzahlungen aus dem Abgang von Finanzinstrumenten | | | |
| 35 | Summe Einzahlungen aus der Finanzierungstätigkeit | 1 455 000,00 | 218 000,00 | 1 162 960,00 |
| 361 | Auszahlungen aus der Tilgung von Finanzschulden | 467 300,00 | 587 300,00 | 616 247,82 |
| 3611 | Auszahlungen aus empfangenen Darlehen von öffentlichen Körperschaften und Rechtsträgern | | | |

Dienstleistungen (Gruppe 8)

| MVAG | Mittelverwendungs- und aufbringungsgruppen (1. und 2. Ebene) | VA 2023 | VA 2022 | RA 2021 |
|------------|--|----------------------|--------------------|-------------------|
| 3612 | Auszahlungen aus empfangenen Darlehen von Beteiligungen | | | |
| 3613 | Auszahlungen aus empfangenen Darlehen von Unternehmen und privaten Haushalten | 2 100,00 | 2 300,00 | |
| 3614 | Auszahlungen aus Finanzschulden | 465 200,00 | 585 000,00 | 616 247,82 |
| 3615 | Auszahlung aus der Rückzahlung von Leasingverbindlichkeiten | | | |
| 363 | Auszahlungen infolge eines Kapitaltausch bei derivativen Finanzinstrumenten mit Grundgeschäft | 0,00 | 0,00 | 0,00 |
| 3630 | Auszahlungen infolge eines Kapitaltausch bei derivativen Finanzinstrumenten mit Grundgeschäft | | | |
| 365 | Auszahlungen für den Erwerb von Finanzinstrumenten | 0,00 | 0,00 | 0,00 |
| 3650 | Auszahlungen für den Erwerb von Finanzinstrumenten | | | |
| 36 | Summe Auszahlungen aus der Finanzierungstätigkeit | 467 300,00 | 587 300,00 | 616 247,82 |
| SA4 | Saldo (4) Geldfluss aus der Finanzierungstätigkeit (35 – 36) | 987 700,00 | -369 300,00 | 546 712,18 |
| SA5 | Saldo (5) Geldfluss aus der voranschlagswirksamen Gebarung (Saldo 3 + Saldo 4) | -2 214 600,00 | -808 600,00 | 197 654,16 |

Finanzwirtschaft (Gruppe 9)

| MVAG | Mittelverwendungs- und aufbringungsgruppen (1. und 2. Ebene) | VA 2023 | VA 2022 | RA 2021 |
|------------|---|---------------------|---------------------|---------------------|
| 311 | Einzahlungen aus der operativen Verwaltungstätigkeit | 9 694 900,00 | 8 650 100,00 | 8 779 206,67 |
| 3111 | Einzahlungen aus eigenen Abgaben | 4 361 000,00 | 3 949 800,00 | 3 890 240,84 |
| 3112 | Einzahlungen aus Ertragsanteilen | 5 296 000,00 | 4 681 000,00 | 4 637 499,04 |
| 3113 | Einzahlungen aus Gebühren | | | |
| 3114 | Einzahlungen aus Leistungen | 16 200,00 | 15 600,00 | 6 373,60 |
| 3115 | Einzahlungen aus Besitz und wirtschaftlicher Tätigkeit | | | |
| 3116 | Einzahlungen aus Veräußerung von geringwertigen Wirtschaftsgütern (GWG) und sonstige Einzahlungen | 21 700,00 | 3 700,00 | 245 093,19 |
| 312 | Einzahlungen aus Transfers (ohne Kapitaltransfers) | 25 000,00 | 25 000,00 | 147 150,28 |
| 3121 | Transferzahlungen von Trägern des öffentlichen Rechts | 25 000,00 | 25 000,00 | 147 150,28 |
| 3122 | Transferzahlungen von Beteiligungen | | | |
| 3123 | Transferzahlungen von Unternehmen (inkl. Finanzunternehmen) | | | |
| 3124 | Transferzahlungen von Haushalte und Organisationen ohne Erwerbscharakter | | | |
| 3125 | Transferzahlungen vom Ausland | | | |
| 3126 | Investitions- und Tilgungszuschüsse zwischen Unternehmungen und Betrieben der Gebietskörperschaft und der Gebietskörperschaft | | | |
| 313 | Einzahlungen aus Finanzerträgen | 100,00 | 100,00 | 162,76 |
| 3131 | Einzahlungen aus Zinserträgen | 100,00 | 100,00 | 162,76 |
| 3133 | Einzahlungen aus Gewinnentnahmen von marktbestimmten Betrieben | | | |
| 3134 | Sonstige Einzahlungen aus Finanzerträgen | | | |
| 3135 | Einzahlungen aus Dividenden/Gewinnausschüttungen | | | |
| 31 | Summe Einzahlungen operative Gebarung | 9 720 000,00 | 8 675 200,00 | 8 926 519,71 |
| 321 | Auszahlungen aus Personalaufwand | 141 100,00 | 121 100,00 | 115 231,63 |
| 3211 | Auszahlungen für Personalaufwand Bezüge, Nebengebühren, und Mehrleistungsvergütungen) | 114 500,00 | 97 400,00 | 92 343,56 |
| 3212 | Auszahlungen für gesetzliche und freiwillige Sozialaufwendungen | 26 600,00 | 23 700,00 | 22 888,07 |
| 3213 | Auszahlungen aus sonstigem Personalaufwand | | | |
| 322 | Auszahlungen aus Sachaufwand (ohne Transferaufwand) | 41 900,00 | 231 200,00 | 948 193,09 |
| 3221 | Auszahlungen für Gebrauchs- und Verbrauchsgüter, Handelswaren | 1 100,00 | 1 000,00 | 1 085,44 |
| 3222 | Auszahlungen für Verwaltungs- und Betriebsaufwand | | | |
| 3223 | Auszahlungen für Leasing- und Mietaufwand | | | |
| 3224 | Auszahlungen für Instandhaltung | | | |
| 3225 | Sonstige Auszahlungen aus Sachaufwand | 40 800,00 | 230 200,00 | 947 107,65 |
| 323 | Auszahlungen aus Transfers (ohne Kapitaltransfers) | 82 000,00 | 75 000,00 | 70 762,85 |
| 3231 | Transferzahlungen an Träger des öffentlichen Rechts | 82 000,00 | 75 000,00 | 70 762,85 |
| 3232 | Transferzahlungen an Beteiligungen | | | |
| 3233 | Transferzahlungen an Unternehmen (inkl. Finanzunternehmen) | | | |

Finanzwirtschaft (Gruppe 9)

| MVAG | Mittelverwendungs- und aufbringungsgruppen (1. und 2. Ebene) | VA 2023 | VA 2022 | RA 2021 |
|------------|---|---------------------|---------------------|---------------------|
| 3234 | Transferzahlungen an Haushalte und Organisationen ohne Erwerbscharakter | | | |
| 3235 | Transferzahlungen an das Ausland | | | |
| 3236 | Investitions- und Tilgungszuschüsse zwischen Unternehmungen und Betrieben der Gebietskörperschaft und der Gebietskörperschaft | | | |
| 324 | Auszahlungen aus Finanzaufwand | 9 500,00 | 7 000,00 | 3 464,05 |
| 3241 | Auszahlungen für Zinsaufwand, für Finanzierungsleasing, für Forderungskauf, für Finanzschulden und derivative Finanzinstrumente | 3 000,00 | 3 000,00 | 113,39 |
| 3242 | Auszahlungen für Zinsen aus derivativen Finanzinstrumenten ohne Grundgeschäft | | | |
| 3243 | Auszahlung aus Gewinnentnahmen von marktbestimmten Betrieben | | | |
| 3244 | Sonstige Auszahlungen aus Finanzaufwendungen | 6 500,00 | 4 000,00 | 3 350,66 |
| 32 | Summe Auszahlungen operative Gebarung | 274 500,00 | 434 300,00 | 1 137 651,62 |
| SA1 | Saldo (1) Geldfluss aus der Operativen Gebarung (31 – 32) | 9 445 500,00 | 8 240 900,00 | 7 788 868,09 |
| 331 | Einzahlungen aus der Investitionstätigkeit | 0,00 | 0,00 | 0,00 |
| 3311 | Einzahlungen aus der Veräußerung von immateriellem Vermögen | | | |
| 3312 | Einzahlungen aus der Veräußerung von Grundstücken und Grundstückeinrichtungen | | | |
| 3313 | Einzahlungen aus der Veräußerung von Gebäuden und Bauten | | | |
| 3314 | Einzahlungen aus der Veräußerung von technischen Anlagen, Fahrzeuge und Maschinen | | | |
| 3315 | Einzahlungen aus der Veräußerung von Amts-, Betriebs- und Geschäftsausstattung | | | |
| 3316 | Einzahlungen aus der Veräußerung von Kulturgütern | | | |
| 3317 | Einzahlungen aus der Veräußerung von Beteiligungen | | | |
| 332 | Einzahlungen aus der Rückzahlung von Darlehen sowie gewährten Vorschüssen | 0,00 | 0,00 | 0,00 |
| 3321 | Einzahlungen aus Darlehen an Träger des öffentlichen Rechts | | | |
| 3322 | Einzahlungen aus Darlehen an Beteiligungen | | | |
| 3323 | Einzahlungen aus Darlehen an Unternehmen und Haushalte | | | |
| 3325 | Einzahlungen aus Vorschüssen und Anzahlungen | | | |
| 333 | Einzahlungen aus Kapitaltransfers | 0,00 | 0,00 | 0,00 |
| 3331 | Kapitaltransferzahlungen von Trägern des öffentlichen Rechts | | | |
| 3332 | Kapitaltransferzahlungen von Beteiligungen | | | |
| 3333 | Kapitaltransferzahlungen von Unternehmen | | | |
| 3334 | Kapitaltransferzahlungen von Haushalten und Organisationen ohne Erwerbscharakter | | | |
| 3335 | Kapitaltransferzahlungen vom Ausland | | | |
| 33 | Summe Einzahlungen investive Gebarung | 0,00 | 0,00 | 0,00 |
| 341 | Auszahlungen aus der Investitionstätigkeit | 5 000,00 | 5 000,00 | 0,00 |
| 3411 | Auszahlungen für den Erwerb von immateriellem Vermögen | | | |
| 3412 | Auszahlungen für den Erwerb von Grundstücken und Grundstückseinrichtungen | | | |

Finanzwirtschaft (Gruppe 9)

| MVAG | Mittelverwendungs- und aufbringungsgruppen (1. und 2. Ebene) | VA 2023 | VA 2022 | RA 2021 |
|------------|--|---------------------|---------------------|---------------------|
| 3413 | Auszahlungen für den Erwerb von Gebäuden und Bauten | | | |
| 3414 | Auszahlungen für den Erwerb von technischen Anlagen, Fahrzeuge und Maschinen | | | |
| 3415 | Auszahlungen für den Erwerb von Amts-, Betriebs- und Geschäftsausstattung | 5 000,00 | 5 000,00 | |
| 3416 | Auszahlungen für den Erwerb von Kulturgütern | | | |
| 3417 | Auszahlungen für den Erwerb von Beteiligungen | | | |
| 342 | Auszahlungen von gewährten Darlehen sowie gewährten Vorschüssen | 0,00 | 0,00 | 0,00 |
| 3421 | Auszahlung von Darlehen an Träger des öffentlichen Rechts | | | |
| 3422 | Auszahlung von Darlehen an Beteiligungen | | | |
| 3423 | Auszahlung von Darlehen an Unternehmen und Haushalte | | | |
| 3425 | Auszahlungen von Vorschüssen und Anzahlungen | | | |
| 343 | Auszahlungen aus Kapitaltransfers | 0,00 | 0,00 | 0,00 |
| 3431 | Kapitaltransferzahlungen an Träger des öffentlichen Rechts | | | |
| 3432 | Kapitaltransferzahlungen an Beteiligungen | | | |
| 3433 | Kapitaltransferzahlungen an Unternehmen (Finanzunternehmen) | | | |
| 3434 | Kapitaltransferzahlungen an Haushalte und Organisationen ohne Erwerbscharakter | | | |
| 3435 | Kapitaltransferzahlungen an das Ausland | | | |
| 34 | Summe Auszahlungen investive Gebarung | 5 000,00 | 5 000,00 | 0,00 |
| SA2 | Saldo (2) Geldfluss aus der Investiven Gebarung (33 – 34) | -5 000,00 | -5 000,00 | 0,00 |
| SA3 | Saldo (3) Nettofinanzierungssaldo (Saldo 1 + Saldo 2) | 9 440 500,00 | 8 235 900,00 | 7 788 868,09 |
| 351 | Einzahlungen aus der Aufnahme von Finanzschulden | 0,00 | 0,00 | 0,00 |
| 3511 | Einzahlungen aus empfangenen Darlehen von öffentlichen Körperschaften und Rechtsträgern | | | |
| 3512 | Einzahlungen aus empfangenen Darlehen von Beteiligungen | | | |
| 3513 | Einzahlungen aus empfangenen Darlehen von Unternehmen und privaten Haushalten | | | |
| 3514 | Einzahlungen aus Finanzschulden (Finanzunternehmen) | | | |
| 353 | Einzahlungen infolge eines Kapitaltausch bei derivativen Finanzinstrumenten mit Grundgeschäft | 0,00 | 0,00 | 0,00 |
| 3530 | Einzahlungen infolge eines Kapitaltausch bei derivativen Finanzinstrumenten mit Grundgeschäft | | | |
| 355 | Einzahlungen aus dem Abgang von Finanzinstrumenten | 0,00 | 0,00 | 0,00 |
| 3550 | Einzahlungen aus dem Abgang von Finanzinstrumenten | | | |
| 35 | Summe Einzahlungen aus der Finanzierungstätigkeit | 0,00 | 0,00 | 0,00 |
| 361 | Auszahlungen aus der Tilgung von Finanzschulden | 0,00 | 0,00 | 0,00 |
| 3611 | Auszahlungen aus empfangenen Darlehen von öffentlichen Körperschaften und Rechtsträgern | | | |

Finanzwirtschaft (Gruppe 9)

| MVAG | Mittelverwendungs- und aufbringungsgruppen (1. und 2. Ebene) | VA 2023 | VA 2022 | RA 2021 |
|------------|--|---------------------|---------------------|---------------------|
| 3612 | Auszahlungen aus empfangenen Darlehen von Beteiligungen | | | |
| 3613 | Auszahlungen aus empfangenen Darlehen von Unternehmen und privaten Haushalten | | | |
| 3614 | Auszahlungen aus Finanzschulden | | | |
| 3615 | Auszahlung aus der Rückzahlung von Leasingverbindlichkeiten | | | |
| 363 | Auszahlungen infolge eines Kapitaltausch bei derivativen Finanzinstrumenten mit Grundgeschäft | 0,00 | 0,00 | 0,00 |
| 3630 | Auszahlungen infolge eines Kapitaltausch bei derivativen Finanzinstrumenten mit Grundgeschäft | | | |
| 365 | Auszahlungen für den Erwerb von Finanzinstrumenten | 0,00 | 0,00 | 0,00 |
| 3650 | Auszahlungen für den Erwerb von Finanzinstrumenten | | | |
| 36 | Summe Auszahlungen aus der Finanzierungstätigkeit | 0,00 | 0,00 | 0,00 |
| SA4 | Saldo (4) Geldfluss aus der Finanzierungstätigkeit (35 – 36) | 0,00 | 0,00 | 0,00 |
| SA5 | Saldo (5) Geldfluss aus der voranschlagswirksamen Gebarung (Saldo 3 + Saldo 4) | 9 440 500,00 | 8 235 900,00 | 7 788 868,09 |

Querschnitt (Anlage 5b)

| Bezeichnung | Zuordnung der Aufwands- und Ertragsgruppen | Summe Haushalt | davon A 85 - 89 | Summe ohne A 85 - 89 |
|---|--|--|---------------------|----------------------|
| I. Querschnitt | | | | |
| Erträge der operativen Gebarung / Einzahlungen aus Abgaben | | | | |
| 10 | Einzahlungen aus eigenen Abgaben | Unterklassen 83 bis 85 ohne Gruppen 852, 858 und 859 | | 4 361 000,00 |
| 11 | Erträge aus Ertragsanteilen | Gruppen 858 und 859 | | 5 296 000,00 |
| 12 | Gebühren für die Benützung von Gemeindevorrichtungen und -anlagen | Gruppe 852 | 1 366 400,00 | 84 600,00 |
| 13 | Erträge aus Leistungen | Unterklasse 81 ohne Gruppen 811, 817, 818 und 819 | 50 000,00 | 396 400,00 |
| 14 | Erträge aus Besitz und wirtschaftlicher Tätigkeit | Gruppen 811, 820, 822, 823 | 129 100,00 | 362 100,00 |
| 15 | Transfererträge von Trägern des öffentlichen Rechts | Gruppen 860 bis 863, 888 | 91 900,00 | 153 800,00 |
| 16 | Sonstige Transfererträge | Gruppen 809, 864 bis 868, 880 | | 161 300,00 |
| 17 | Gewinnentnahmen der Gemeinde von Unternehmungen und marktbestimmten Betrieben der Gemeinde (A 85-89) | Gruppe 869 und 879 | | |
| 18 | Erträge aus Veräußerungen und sonstige Erträge | Gruppen 814, 815, 824, 827, 828 und 829 | 100,00 | 104 900,00 |
| 19 | Summe 1 (Erträge) | | 1 637 500,00 | 10 920 100,00 |
| Aufwendungen der operativen Gebarung | | | | |
| 20 | Personalaufwand | Klasse 5 ohne nicht finanzierungswirksame Konten | | 2 209 000,00 |
| 21 | Pensionen und sonstige Ruhebezüge | Gruppen 760, 761 | | |
| 22 | Bezüge der gewählten Organe | Gruppe 721 | | 321 900,00 |
| 23 | Gebrauchs- und Verbrauchsgüter, Handelswaren | Klasse 4 | 298 500,00 | 132 900,00 |
| 24 | Verwaltungs- und Betriebsaufwand | Klasse 6 ohne Gruppen 650 bis 655, 657, 658, 680 bis 687, 689, 690, 694 bis 699; Unterklassen 70 bis 72 ohne Gruppen 706 und 721; Gruppe 790 | 487 900,00 | 2 236 000,00 |
| 25 | Zinsen für Finanzschulden | Gruppen 650, 651, 653 und 657 | 176 200,00 | 353 600,00 |
| 26 | Laufende Transfers an Träger des öffentlichen Rechts | Gruppen 750 bis 754 | 452 500,00 | 4 157 600,00 |
| 27 | Sonstige laufende Transfers | Gruppen 755 bis 757, 759, 764, 768, 780 und 781 | 27 900,00 | 407 800,00 |
| 28 | Gewinnentnahmen der Gemeinde von Unternehmungen und marktbestimmten Betrieben der Gemeinde (A 85-89) | Gruppe 769 | | |
| 29 | Summe 2 (Aufwendungen) | | 1 443 000,00 | 9 818 800,00 |
| 91 | SALDO 1: Ergebnis der operativen Gebarung | Summe 1 minus Summe 2 | 194 500,00 | 1 101 300,00 |

| Bezeichnung | Zuordnung Abgang/Zugang zu den Bestandskonten und der Kapitaltransferkonten | Summe Haushalt | davon A 85 - 89 | Summe ohne A 85 - 89 |
|--|--|---|----------------------|----------------------|
| Vermögensgebarung mit Kapitaltransfers ohne Finanztransaktionen | | | | |
| 30 | Veräußerung von unbeweglichem Vermögen | Unterklassen 00, 01, 05 und 06; Gruppen 801, 802 und 805 (bei unbeweglichen Kulturgütern) | | |
| 31 | Veräußerung von beweglichem Vermögen | Unterklassen 02 bis 04; Gruppen 100, 113, 120, 150, 159, 170 und 175; Gruppen 803, 804 und 805 (bei beweglichen Kulturgütern) | 117 000,00 | 117 000,00 |
| 32 | Veräußerung von immateriellen Vermögenswerten | Unterklasse 07 | | |
| 33 | Investitionszuschüsse (erhaltene Kapitaltransfers) von Trägern des öffentlichen Rechts | Gruppen 300 bis 303, 309, 871 | 611 800,00 | 75 500,00 |
| 34 | Sonstige Investitionszuschüsse (erhaltene Kapitaltransfers) | Gruppen 304 bis 308 | 60 000,00 | 60 000,00 |
| 39 | Summe 3 (Vermögensgebarung mit Kapitaltransfer ohne Finanztransaktionen) | | 788 800,00 | 135 500,00 |
| Vermögensgebarung und Kapitaltransfers ohne Finanztransaktionen | | | | |
| 40 | Erwerb von unbeweglichem Vermögen | Unterklassen 00, 01 und 05; Gruppen 060, 061 und 063 | 3 426 000,00 | 1 917 000,00 |
| 41 | Erwerb von beweglichem Vermögen, Aktivierte Vorräte | Unterklassen 02 bis 04; Gruppe 062; Gruppen 100, 113, 120, 150, 159, 170 und 175 | 364 000,00 | 30 000,00 |
| 42 | Erwerb von immateriellen Vermögenswerten | Unterklasse 07 | 4 000,00 | 4 000,00 |
| 43 | Kapitaltransfers an Träger des öffentlichen Rechts | Gruppen 130 und 135; Gruppen 770 bis 774 | | |
| 44 | Sonstige Kapitaltransfers | Gruppen 775 bis 779, 785 und 786 | 40 000,00 | 40 000,00 |
| 49 | Summe 4 (Vermögensgebarung und Kapitaltransfer ohne Finanztransaktionen) | | 3 834 000,00 | 1 947 000,00 |
| 92 | SALDO 2: Saldo der Vermögensgebarung ohne Finanztransaktionen | Summe 3 minus Summe 4 | -3 045 200,00 | -1 811 500,00 |

| Bezeichnung | Zuordnung der Gruppen der Finanzierungsrechnung | nur A 85 - 89 |
|--|--|---------------------|
| Einzahlungen aus Finanztransaktionen | | |
| 50 Veräußerung von Beteiligungen und Wertpapieren | Unterklasse 08; Gruppen 223 und 224 | |
| 51 Entnahmen aus Zahlungsmittelreserven | Gruppen 293, 294 und 295 | |
| 52 Einzahlungen aus der Rückzahlung von Darlehen an Träger des öffentlichen Rechts | Gruppen 240 bis 244 | |
| 53 Einzahlungen aus der Rückzahlung von Darlehen an andere und von Bezugsvorschüssen | Gruppen 245 bis 249 und 273 | |
| 54 Aufnahme von Finanzschulden von Trägern des öffentlichen Rechts | Gruppen 340 bis 344, 350 bis 354 | |
| 55 Aufnahme von Finanzschulden von anderen | Unterklasse 32; Gruppen 345 bis 349, 355 bis 357 | 1 455 000,00 |
| 58 Ausgleichszahlungen aus Finanzderivaten | Gruppen 821 und 826 | |
| 59 Summe 5 (Einzahlungen aus Finanztransaktionen) | | 1 455 000,00 |
| Auszahlungen aus Finanztransaktionen | | |
| 60 Erwerb von Beteiligungen und Wertpapieren | Unterklasse 08; Gruppen 223 und 224 | |
| 61 Zuführung an Zahlungsmittelreserven | Gruppen 293, 294 und 295 | |
| 62 Gewährung von Darlehen an Träger des öffentlichen Rechts | Gruppen 240 bis 244 | |
| 63 Gewährung von Darlehen an andere und von Bezugsvorschüssen | Gruppen 245 bis 249 und 273 | |
| 64 Rückzahlung von Finanzschulden bei Trägern des öffentlichen Rechts | Gruppen 340 bis 344, 350 bis 354 | |
| 65 Rückzahlung von Finanzschulden bei anderen | Unterklasse 32; Gruppen 345 bis 349, 355 bis 357 | 467 300,00 |
| 68 Ausgleichszahlungen aus Finanzderivaten | Gruppen 652, 655 und 658 | |
| 69 Summe 6 (Auszahlungen aus Finanztransaktionen) | | 467 300,00 |
| 93 SALDO 3: Saldo der Finanztransaktionen | Summe 5 minus Summe 6 | 987 700,00 |
| 94 SALDO 4: | Summe der Salden 1, 2 und 3 | -629 300,00 |
| II. Ableitung des Finanzierungssaldos | | |
| 70 Jahresergebnis Haushalt ohne A 85 - 89 und ohne Finanztransaktionen | Saldo 1 plus Saldo 2 | -132 400,00 |
| 71 Überrechnung Jahresergebnis A 85 - 89 | Saldo 4 der Spalte "nur A 85 - 89" | -629 300,00 |
| 95 Finanzierungssaldo ('vorläufiges Maastricht-Ergebnis') | | -761 700,00 |

VA Haushaltspotential

Voranschlag 2023

Marktgemeinde Böhheimkirchen

Haushaltspotential (aufbauend auf der Ergebnisrechnung)

| MVAG | Mittelverwendungs- und -aufbringungsgruppen | Mittelaufbringung | Mittelverwendung | Saldo |
|-----------------------------------|--|----------------------|----------------------|---------------------|
| 211 | Erträge aus der operativen Verwaltungstätigkeit | 12.151.600,00 | | |
| 212 | Erträge aus Transfers | 1.233.500,00 | | |
| 213 | Finanzerträge | 100,00 | | |
| Summe Erträge (SU 21) | | 13.385.200,00 | | |
| 2117 | Nicht finanzierungswirksame operative Erträge (Auflösung von Rückstellungen und Aktivierte Eigenleistungen) | | | |
| 2127 | Nicht finanzierungswirksamer Transferertrag (Auflösung von Investitionszuschüssen) | -443.600,00 | | |
| 2136 | Sonstige nicht finanzierungswirksame Finanzerträge (Auflösung von RS Bewertung von Beteiligungen und aktiven Finanzinstrumenten) | | | |
| Nicht finanzwirksame Erträge | | -443.600,00 | | |
| Finanzwirksame Erträge | | 12.941.600,00 | | |
| 221 | Personalaufwand | | 2.245.100,00 | |
| 222 | Sachaufwand (ohne Transferaufwand) | | 5.346.400,00 | |
| 223 | Transferaufwand (laufende Transfers und Kapitaltransfers) | | 5.085.800,00 | |
| 224 | Finanzaufwand | | 536.300,00 | |
| Summe Aufwendungen (SU 22) | | | 13.213.600,00 | |
| 2214 | Nicht finanzierungswirksamer Personalaufwand (Dotierung RS für Abfertigungen, Jubiläum u. nicht konsumierte Urlaube) | | -35.800,00 | |
| 2226 | Nicht finanzierungswirksamer Sachaufwand (inkl. Abschreibungen, Dotierung von RS Prozess, ausstehende Rechnungen) | | -1.875.700,00 | |
| 2237 | Nicht finanzierungswirksamer Transferaufwand (Dotierungen von RS f. Pensionen) | | | |
| 2245 | Nicht finanzierungswirksamer Finanzaufwand (Wertberichtigungen zu Finanzinstrumenten, Aufwendungen aus der Bewertung von Beteiligungen) | | | |
| Nicht finanzwirksame Aufwendungen | | | -1.911.500,00 | |
| Finanzwirksame Aufwendungen | | | 11.302.100,00 | |
| Finanzwirksames Ergebnis | | 12.941.600,00 | 11.302.100,00 | 1.639.500,00 |

Voranschlag 2023

Marktgemeinde Böhleimkirchen

Haushaltspotential (aufbauend auf der Ergebnisrechnung)

| MVAG | Mittelverwendungs- und -aufbringungsgruppen | Mittelaufbringung | Mittelverwendung | Saldo |
|---|--|----------------------|----------------------|------------------|
| 332 | Einzahlungen aus der Rückzahlung von Darlehen sowie gewährten Vorschüssen (ohne 3325 mit Projektcode - Anzahlungen) | | | |
| 1141 | Vorräte (- Veränderung) | | | |
| 1142 | Gegebene Anzahlungen auf Vorräte (- Veränderung) | | | |
| 1540 | Passive Rechnungsabgrenzung Einzahlungen der Kontengruppe 000-089, die keinem Projekt mit Projektcode 1 zugeordnet sind Einzahlungen der Kontengruppe 30, die keinem Projekt mit Projektcode 1 zugeordnet sind - Erträge der Kontogruppe 80 mit Projektcode 1 | 115.000,00 | | |
| 2301 | Entnahmen von Rücklagen endfälliger Darlehen (Kontengruppe 893) | | | |
| Jährliche wiederkehrende Einzahlungen | | 115.000,00 | | |
| 36 | Auszahlungen aus der Finanzierungstätigkeit (ohne Projektcode 1) | | 1.075.000,00 | |
| 2401 | Zuweisung an Rücklagen endfälliger Darlehen (Kontengruppe 793) | | | |
| 342 | Auszahlungen von gewährten Darlehen sowie gewährten Vorschüssen (ohne 3425 mit Projektcode - Anzahlungen) | | | |
| 1141 | Vorräte (+ Veränderung) | | | |
| 1142 | Gegebene Anzahlungen auf Vorräte (+ Veränderung) | | | |
| 1170 | Aktive Rechnungsabgrenzung Auszahlungen (Investitionen) der Kontengruppe 000-083, die keinem Projekt mit Projektcode 1 zugeordnet sind | | 205.000,00 | |
| Jährliche wiederkehrende Auszahlungen | | | 1.280.000,00 | |
| | Kontengruppe 871, KT der Ergebnisrechnung, mit Projektcode (BZ) | -384.000,00 | | |
| Summe Kapitaltransfers der Ergebnisrechnung | | -384.000,00 | | |
| Jährliches Haushaltspotential | | 12.672.600,00 | 12.582.100,00 | 90.500,00 |
| | Jährliches Haushaltspotential | 90.500,00 | | |
| | kumuliertes Haushaltspotential zum 31.12.2022 (Vorjahr) | | | |
| Verfügbares Haushaltspotential | | 90.500,00 | | |

Voranschlag 2023

Marktgemeinde Böhheimkirchen

Haushaltspotential (aufbauend auf der Ergebnisrechnung)

| MVAG | Mittelverwendungs- und -aufbringungsgruppen | Mittelaufbringung | Mittelverwendung | Saldo |
|--|---|-------------------|------------------|------------------|
| informativ | im verfügbaren Haushaltspotential enthaltene Bedarfszuweisungen zur Liquiditätssteigerung aus Kontogruppe 871, KT der Ergebnisrechnung ohne Projektcode | | | |
| informativ | tatsächlicher Liquiditätsbedarf ohne Rücklagenauflösung (Abgang) | 90.500,00 | | |
| 2401 | Zuweisung an Haushaltsrücklagen (Kontengruppe 794) | | 70.000,00 | |
| 2401 | Zuweisung an Haushaltsrücklagen (Kontengruppe 795) | | | |
| Jährliche Aufwände für Rücklagen | | | 70.000,00 | |
| 2301 | Entnahmen von Haushaltsrücklagen (Kontengruppe 894) | | | |
| 2301 | Entnahmen von Haushaltsrücklagen (Kontengruppe 895) | | | |
| Jährliche RL-Erträge f. Investitionen (finanzw.) | | 0,00 | | |
| Endbestand kumuliertes Haushaltspotential | | 90.500,00 | 70.000,00 | 20.500,00 |
| | - Zuweisungen und Umbuchungen an investive Vorhaben | | | 25.000,00 |
| | + Rückführungen und Umbuchungen von investiven Vorhaben | | | 17.000,00 |
| Endstand kumuliertes Haushaltspotential nach Berücksichtigung von Zuweisungen und Rückführungen investive Vorhaben | | | | 12.500,00 |

Ergebnis- und Finanzierungsvoranschlag Detailnachweis

| | | MVAG | | VC QU | Ergebnisvoranschlag | | | Finanzierungsvoranschlag | | |
|--|---|------|------|-------|---------------------|--------------------|--------------------|--------------------------|--------------------|--------------------|
| | | EH | FH | | VA 2023 | VA 2022 | RA 2021 | VA 2023 | VA 2022 | RA 2021 |
| 0 Vertretungskörper und allgemeine Verwaltung | | | | | | | | | | |
| 00 | Gewählte Gemeindeorgane | | | | | | | | | |
| 000 | Gewählte Gemeindeorgane | | | | | | | | | |
| 000000 | Gewählte Gemeindeorgane | | | | | | | | | |
| Operative Gebarung | | | | | | | | | | |
| 2/000000+816200 | Kostenersätze für Leistungen (GDE- Organe) | 2114 | 3114 | 13 | 23 900,00 | 23 900,00 | 23 900,00 | 23 900,00 | 23 900,00 | 23 900,00 |
| SU 21 / 31 | Summe Erträge / Einzahlungen operative Gebarung | | | | 23 900,00 | 23 900,00 | 23 900,00 | 23 900,00 | 23 900,00 | 23 900,00 |
| 1/000000-582000 | DGB zur sozialen Sicherheit | 2212 | 3212 | 20 | 9 100,00 | 8 700,00 | 8 423,16 | 9 100,00 | 8 700,00 | 8 423,16 |
| 1/000000-670000 | Versicherungen | 2222 | 3222 | 24 | 700,00 | 600,00 | 585,75 | 700,00 | 600,00 | 585,75 |
| 1/000000-721000 | Bezüge der gewählten Organe | 2225 | 3225 | 22 | 321 900,00 | 312 500,00 | 298 736,95 | 321 900,00 | 312 500,00 | 298 736,95 |
| 1/000000-723000 | Amtspauschalien und Repräsentationen | 2225 | 3225 | 24 | 6 000,00 | 6 000,00 | 2 267,51 | 6 000,00 | 6 000,00 | 1 847,51 |
| 1/000000-752000 | Beitrag Pensionsverband | 2231 | 3231 | 26 | 34 100,00 | 32 200,00 | 30 821,29 | 34 100,00 | 32 200,00 | 30 821,29 |
| 1/000000-757000 | Schulungsbeiträge | 2234 | 3234 | 27 | 15 000,00 | 15 000,00 | 12 170,50 | 15 000,00 | 15 000,00 | 12 170,50 |
| SU 22 / 32 | Summe Aufwendungen / Auszahlungen operative Gebarung | | | | 386 800,00 | 375 000,00 | 353 005,16 | 386 800,00 | 375 000,00 | 352 585,16 |
| SA 0 / SA 1 | (0) Nettoergebnis (21 - 22) / (1) Geldfluss operative Gebarung (31 - 32) | | | | -362 900,00 | -351 100,00 | -329 105,16 | -362 900,00 | -351 100,00 | -328 685,16 |
| SU 23 | Summe Haushaltsrücklagen | | | | 0,00 | 0,00 | 0,00 | 0,00 | 0,00 | 0,00 |
| SA00 | Nettoergebnis nach Zuw./Entn. Haushaltsrücklagen (Saldo 0 +/- SU23) | | | | -362 900,00 | -351 100,00 | -329 105,16 | | | |
| Investive Gebarung | | | | | | | | | | |
| SU 33 | Summe Einzahlungen investive Gebarung | | | | | | | 0,00 | 0,00 | 0,00 |
| SU 34 | Summe Auszahlungen investive Gebarung | | | | | | | 0,00 | 0,00 | 0,00 |
| SA2 | Saldo (2) Geldfluss aus der Investiven Gebarung (33 - 34) | | | | | | | 0,00 | 0,00 | 0,00 |
| SA3 | Saldo (3) Nettofinanzierungssaldo (Saldo 1 + Saldo 2) | | | | | | | -362 900,00 | -351 100,00 | -328 685,16 |
| Finanzierungstätigkeit | | | | | | | | | | |
| SU 35 | Summe Einzahlungen aus der Finanzierungstätigkeit | | | | | | | 0,00 | 0,00 | 0,00 |
| SU 36 | Summe Auszahlungen aus der Finanzierungstätigkeit | | | | | | | 0,00 | 0,00 | 0,00 |
| SA4 | Saldo (4) Geldfluss aus der Finanzierungstätigkeit (35 - 36) | | | | | | | 0,00 | 0,00 | 0,00 |
| SA5 | Saldo (5) Geldfluss aus der voranschlagswirksamen Gebarung (Saldo 3 + Saldo 4) | | | | | | | -362 900,00 | -351 100,00 | -328 685,16 |
| 01 | Hauptverwaltung | | | | | | | | | |
| 010 | Zentralamt | | | | | | | | | |
| 010000 | Gemeindeamt | | | | | | | | | |
| Operative Gebarung | | | | | | | | | | |
| 2/010000+813000 | Erträge aus der Auflösung von Investitionszuschüssen (Kapitaltransfers) | 2127 | | | 4 500,00 | 4 500,00 | 4 452,50 | | | |
| 2/010000+816000 | Kostenbeiträge (-Ersätze) f. sonst. Leist. | 2114 | 3114 | 13 | 9 600,00 | 9 600,00 | 7 000,00 | 9 600,00 | 9 600,00 | 7 000,00 |

| | | MVAG | | VC QU | Ergebnisvoranschlag | | | Finanzierungsvoranschlag | | |
|-------------------|--|------|------|-------|---------------------|-------------------|-------------------|--------------------------|-------------------|-------------------|
| | | EH | FH | | VA 2023 | VA 2022 | RA 2021 | VA 2023 | VA 2022 | RA 2021 |
| 2/010000+816100 | Kostensätze für Leistungen (Verwalt.) | 2114 | 3114 | 13 | 86 500,00 | 70 000,00 | 66 553,82 | 86 500,00 | 70 000,00 | 66 553,82 |
| 2/010000+817000 | Erträge aus der Auflösung von sonstigen Rückstellungen | 2117 | | | | 37 100,00 | | | | |
| 2/010000+827000 | Personalkostensätze von Dritten | 2116 | 3116 | 18 | 800,00 | 800,00 | 834,46 | 800,00 | 800,00 | 834,46 |
| 2/010000+828000 | Ersätze von Ausgaben (HS, MS, WC) | 2116 | 3116 | 18 | 27 100,00 | 28 200,00 | 28 518,40 | 27 100,00 | 28 200,00 | 28 518,40 |
| 2/010000+829000 | Drucksortenverkauf | 2116 | 3116 | 18 | 100,00 | 100,00 | 102,00 | 100,00 | 100,00 | 102,00 |
| 2/010000+829100 | Sonstige Einnahmen | 2116 | 3116 | 18 | 200,00 | 200,00 | 180,00 | 200,00 | 200,00 | 180,00 |
| SU 21 / 31 | Summe Erträge / Einzahlungen operative Gebarung | | | | 128 800,00 | 150 500,00 | 107 641,18 | 124 300,00 | 108 900,00 | 103 188,68 |
| 1/010000-400000 | Geringwertige Wirtschaftsgüter | 2221 | 3221 | 23 | 3 000,00 | 3 000,00 | 1 888,04 | 3 000,00 | 3 000,00 | 1 888,04 |
| 1/010000-454000 | Reinigung | 2221 | 3221 | 23 | 3 000,00 | 3 000,00 | 2 526,27 | 3 000,00 | 3 000,00 | 2 526,27 |
| 1/010000-456000 | Büromaterial | 2221 | 3221 | 23 | 4 500,00 | 4 000,00 | 3 623,93 | 4 500,00 | 4 000,00 | 3 623,93 |
| 1/010000-457000 | Gesetzesblätter, Zeitschriften, Formulare | 2221 | 3221 | 23 | 2 500,00 | 2 500,00 | 1 859,14 | 2 500,00 | 2 500,00 | 1 859,14 |
| 1/010000-459000 | Sonstige Verbrauchsgüter | 2221 | 3221 | 23 | 500,00 | 500,00 | 20,63 | 500,00 | 500,00 | 20,63 |
| 1/010000-510000 | Geldbezüge - VB der Verwaltung | 2211 | 3211 | 20 | 322 600,00 | 293 000,00 | 233 265,01 | 322 600,00 | 293 000,00 | 233 265,01 |
| 1/010000-511000 | Geldbezüge - VB in handwerkli. Verwendung | 2211 | 3211 | 20 | 88 800,00 | 80 700,00 | 73 428,44 | 88 800,00 | 80 700,00 | 73 428,44 |
| 1/010000-565000 | Mehrleistungsentschädigungen | 2211 | 3211 | 20 | 2 000,00 | 5 000,00 | 785,62 | 2 000,00 | 5 000,00 | 785,62 |
| 1/010000-566000 | Zuwendungen aus Anlass von Dienstjubiläen | 2212 | 3212 | 20 | | 8 100,00 | | | 8 100,00 | |
| 1/010000-569000 | Fehlgeldentschädigung | 2211 | 3211 | 20 | 600,00 | 500,00 | 413,52 | 600,00 | 500,00 | 413,52 |
| 1/010000-580000 | DGB Ausgleichsfonds | 2212 | 3212 | 20 | 12 700,00 | 12 100,00 | 10 472,38 | 12 700,00 | 12 100,00 | 10 472,38 |
| 1/010000-582000 | DGB Sozialversicherung - VB | 2212 | 3212 | 20 | 28 400,00 | 27 000,00 | 27 243,93 | 28 400,00 | 27 000,00 | 27 243,93 |
| 1/010000-582100 | DGB SV neue VB | 2212 | 3212 | 20 | 51 000,00 | 43 100,00 | 35 334,15 | 51 000,00 | 43 100,00 | 35 334,15 |
| 1/010000-582200 | MV-Beitrag | 2212 | 3212 | 20 | 3 700,00 | 3 100,00 | 2 649,30 | 3 700,00 | 3 100,00 | 2 649,30 |
| 1/010000-591000 | Dotierung von Rückstellungen für Abfertigungen | 2214 | | | 2 700,00 | 7 900,00 | 2 209,78 | | | |
| 1/010000-592000 | Dotierung von Rückstellungen für Jubiläumszuwendungen | 2214 | | | 4 400,00 | 10 100,00 | 6 742,59 | | | |
| 1/010000-600000 | Strom | 2222 | 3222 | 24 | 59 500,00 | 17 000,00 | 14 903,62 | 59 500,00 | 17 000,00 | 14 903,62 |
| 1/010000-600300 | Heizkosten | 2222 | 3222 | 24 | 14 000,00 | 14 000,00 | 8 804,53 | 14 000,00 | 14 000,00 | 8 804,53 |
| 1/010000-616000 | Instandhaltung der Maschinen | 2224 | 3224 | 24 | 15 000,00 | 13 000,00 | 11 116,96 | 15 000,00 | 13 000,00 | 11 116,96 |
| 1/010000-630000 | Postdienste (Porto) | 2222 | 3222 | 24 | 6 000,00 | 6 000,00 | 5 336,20 | 6 000,00 | 6 000,00 | 5 336,20 |
| 1/010000-631000 | Telekommunikationsdienste | 2222 | 3222 | 24 | 10 500,00 | 9 500,00 | 9 747,73 | 10 500,00 | 9 500,00 | 9 747,73 |
| 1/010000-640000 | Beratungskosten (Steuerberater etc.) | 2222 | 3222 | 24 | 9 000,00 | 8 700,00 | 8 908,80 | 9 000,00 | 8 700,00 | 8 908,80 |
| 1/010000-650000 | Zinsen für Darlehen D1-07, 08 | 2241 | 3241 | 25 | 276 100,00 | 74 800,00 | 56 500,66 | 276 100,00 | 74 800,00 | 56 500,66 |
| 1/010000-670000 | Versicherungen | 2222 | 3222 | 24 | 16 000,00 | 14 000,00 | 13 278,39 | 16 000,00 | 14 000,00 | 13 278,39 |
| 1/010000-680000 | Planmäßige Abschreibung | 2226 | | | 285 800,00 | 286 800,00 | 287 366,67 | | | |
| 1/010000-710000 | Öffentl. Abgaben (Gerichtsgebühren) | 2225 | 3225 | 24 | 1 000,00 | 1 000,00 | 772,92 | 1 000,00 | 1 000,00 | 772,92 |
| 1/010000-711000 | Gebühren f. Benützung v. Gemeindeeinricht. | 2225 | 3225 | 24 | 2 500,00 | 2 500,00 | 2 020,24 | 2 500,00 | 2 500,00 | 2 020,24 |

| | | MVAG VC QU | | | Ergebnisvoranschlag | | | Finanzierungsvoranschlag | | |
|-------------------------------|---|------------|------|------|----------------------|---------------------|--------------------|--------------------------|----------------------|--------------------|
| | | EH | FH | | VA 2023 | VA 2022 | RA 2021 | VA 2023 | VA 2022 | RA 2021 |
| 1/010000-724000 | Reisegebühren | 2225 | 3225 | 24 | 100,00 | 100,00 | 84,78 | 100,00 | 100,00 | 84,78 |
| 1/010000-728000 | Entgelte f. sonst. Leist. (EDV, Arb.med.) | 2225 | 3225 | 24 | 15 000,00 | 14 700,00 | 12 780,78 | 15 000,00 | 14 700,00 | 12 780,78 |
| 1/010000-728010 | Entgelte f. sonst. Leist. (Facility M.) | 2225 | 3225 | 24 | 68 000,00 | 66 000,00 | 66 174,64 | 68 000,00 | 66 000,00 | 66 174,64 |
| SU 22 / 32 | Summe Aufwendungen / Auszahlungen operative Gebarung | | | | 1 308 900,00 | 1 031 700,00 | 900 259,65 | 1 016 000,00 | 726 900,00 | 603 940,61 |
| SA 0 / SA 1 | (0) Nettoergebnis (21 - 22) / (1) Geldfluss operative Gebarung (31 - 32) | | | | -1 180 100,00 | -881 200,00 | -792 618,47 | -891 700,00 | -618 000,00 | -500 751,93 |
| SU 23 | Summe Haushaltsrücklagen | | | | 0,00 | 0,00 | 0,00 | 0,00 | 0,00 | 0,00 |
| SA00 | Nettoergebnis nach Zuw./Entn. Haushaltsrücklagen (Saldo 0 +/- SU23) | | | | -1 180 100,00 | -881 200,00 | -792 618,47 | | | |
| Investive Gebarung | | | | | | | | | | |
| SU 33 | Summe Einzahlungen investive Gebarung | | | | | | | 0,00 | 0,00 | 0,00 |
| 1/010000-042000 | Amtsausstattung | | 3415 | 2 41 | | | | 20 000,00 | 20 000,00 | 12 908,58 |
| 1/010000-070000 | Aktivierungsfähige Rechte (immaterielle Vermögenswerte-Lizenzen) | | 3411 | 2 42 | | | | 4 000,00 | 4 000,00 | 4 671,60 |
| SU 34 | Summe Auszahlungen investive Gebarung | | | | | | | 24 000,00 | 24 000,00 | 17 580,18 |
| SA2 | Saldo (2) Geldfluss aus der Investiven Gebarung (33 - 34) | | | | | | | -24 000,00 | -24 000,00 | -17 580,18 |
| SA3 | Saldo (3) Nettofinanzierungssaldo (Saldo 1 + Saldo 2) | | | | | | | -915 700,00 | -642 000,00 | -518 332,11 |
| Finanzierungstätigkeit | | | | | | | | | | |
| SU 35 | Summe Einzahlungen aus der Finanzierungstätigkeit | | | | | | | 0,00 | 0,00 | 0,00 |
| 1/010000-346000 | Tilgung Darlehen Bürgerzentrum D1-07, 08 | | 3614 | 65 | | | | 362 900,00 | 362 800,00 | 362 820,52 |
| SU 36 | Summe Auszahlungen aus der Finanzierungstätigkeit | | | | | | | 362 900,00 | 362 800,00 | 362 820,52 |
| SA4 | Saldo (4) Geldfluss aus der Finanzierungstätigkeit (35 - 36) | | | | | | | -362 900,00 | -362 800,00 | -362 820,52 |
| SA5 | Saldo (5) Geldfluss aus der voranschlagswirksamen Gebarung (Saldo 3 + Saldo 4) | | | | | | | -1 278 600,00 | -1 004 800,00 | -881 152,63 |
| 019 | Repräsentation | | | | | | | | | |
| 019000 | Repräsentation | | | | | | | | | |
| Operative Gebarung | | | | | | | | | | |
| SU 21 / 31 | Summe Erträge / Einzahlungen operative Gebarung | | | | 0,00 | 0,00 | 0,00 | 0,00 | 0,00 | 0,00 |
| 1/019000-723000 | Repräsentationsauslagen | 2225 | 3225 | 24 | 8 000,00 | 6 000,00 | 1 021,55 | 8 000,00 | 6 000,00 | 1 021,55 |
| SU 22 / 32 | Summe Aufwendungen / Auszahlungen operative Gebarung | | | | 8 000,00 | 6 000,00 | 1 021,55 | 8 000,00 | 6 000,00 | 1 021,55 |
| SA 0 / SA 1 | (0) Nettoergebnis (21 - 22) / (1) Geldfluss operative Gebarung (31 - 32) | | | | -8 000,00 | -6 000,00 | -1 021,55 | -8 000,00 | -6 000,00 | -1 021,55 |
| SU 23 | Summe Haushaltsrücklagen | | | | 0,00 | 0,00 | 0,00 | 0,00 | 0,00 | 0,00 |
| SA00 | Nettoergebnis nach Zuw./Entn. Haushaltsrücklagen (Saldo 0 +/- SU23) | | | | -8 000,00 | -6 000,00 | -1 021,55 | | | |
| Investive Gebarung | | | | | | | | | | |
| SU 33 | Summe Einzahlungen investive Gebarung | | | | | | | 0,00 | 0,00 | 0,00 |
| SU 34 | Summe Auszahlungen investive Gebarung | | | | | | | 0,00 | 0,00 | 0,00 |
| SA2 | Saldo (2) Geldfluss aus der Investiven Gebarung (33 - 34) | | | | | | | 0,00 | 0,00 | 0,00 |
| SA3 | Saldo (3) Nettofinanzierungssaldo (Saldo 1 + Saldo 2) | | | | | | | -8 000,00 | -6 000,00 | -1 021,55 |

| | | MVAG VC QU | | | Ergebnisvoranschlag | | | Finanzierungsvoranschlag | | |
|-------------------------------|--|------------|------|----|---------------------|------------|------------|--------------------------|------------|------------|
| | | EH | FH | | VA 2023 | VA 2022 | RA 2021 | VA 2023 | VA 2022 | RA 2021 |
| Finanzierungstätigkeit | | | | | | | | | | |
| SU 35 | Summe Einzahlungen aus der Finanzierungstätigkeit | | | | | | | 0,00 | 0,00 | 0,00 |
| SU 36 | Summe Auszahlungen aus der Finanzierungstätigkeit | | | | | | | 0,00 | 0,00 | 0,00 |
| SA4 | Saldo (4) Geldfluss aus der Finanzierungstätigkeit (35 – 36) | | | | | | | 0,00 | 0,00 | 0,00 |
| SA5 | Saldo (5) Geldfluss aus der voranschlagswirksamen Gebarung (Saldo 3 + Saldo 4) | | | | | | | -8 000,00 | -6 000,00 | -1 021,55 |
| 02 | Hauptverwaltung | | | | | | | | | |
| 021 | Statistisches Amt | | | | | | | | | |
| 021000 | Statistisches Amt | | | | | | | | | |
| Operative Gebarung | | | | | | | | | | |
| 2/021000+816000 | Ersätze für statistische Erhebungen | 2114 | 3114 | 13 | 100,00 | 100,00 | 74,62 | 100,00 | 100,00 | 74,62 |
| SU 21 / 31 | Summe Erträge / Einzahlungen operative Gebarung | | | | 100,00 | 100,00 | 74,62 | 100,00 | 100,00 | 74,62 |
| SU 22 / 32 | Summe Aufwendungen / Auszahlungen operative Gebarung | | | | 0,00 | 0,00 | 0,00 | 0,00 | 0,00 | 0,00 |
| SA 0 / SA 1 | (0) Nettoergebnis (21 - 22) / (1) Geldfluss operative Gebarung (31 – 32) | | | | 100,00 | 100,00 | 74,62 | 100,00 | 100,00 | 74,62 |
| SU 23 | Summe Haushaltsrücklagen | | | | 0,00 | 0,00 | 0,00 | 0,00 | 0,00 | 0,00 |
| SA00 | Nettoergebnis nach Zuw./Entn. Haushaltsrücklagen (Saldo 0 +/- SU23) | | | | 100,00 | 100,00 | 74,62 | | | |
| Investive Gebarung | | | | | | | | | | |
| SU 33 | Summe Einzahlungen investive Gebarung | | | | | | | 0,00 | 0,00 | 0,00 |
| SU 34 | Summe Auszahlungen investive Gebarung | | | | | | | 0,00 | 0,00 | 0,00 |
| SA2 | Saldo (2) Geldfluss aus der Investiven Gebarung (33 – 34) | | | | | | | 0,00 | 0,00 | 0,00 |
| SA3 | Saldo (3) Nettofinanzierungssaldo (Saldo 1 + Saldo 2) | | | | | | | 100,00 | 100,00 | 74,62 |
| Finanzierungstätigkeit | | | | | | | | | | |
| SU 35 | Summe Einzahlungen aus der Finanzierungstätigkeit | | | | | | | 0,00 | 0,00 | 0,00 |
| SU 36 | Summe Auszahlungen aus der Finanzierungstätigkeit | | | | | | | 0,00 | 0,00 | 0,00 |
| SA4 | Saldo (4) Geldfluss aus der Finanzierungstätigkeit (35 – 36) | | | | | | | 0,00 | 0,00 | 0,00 |
| SA5 | Saldo (5) Geldfluss aus der voranschlagswirksamen Gebarung (Saldo 3 + Saldo 4) | | | | | | | 100,00 | 100,00 | 74,62 |
| 022 | Standesamt | | | | | | | | | |
| 022000 | Standesamt u. Staatsbürgerschaft | | | | | | | | | |
| Operative Gebarung | | | | | | | | | | |
| 2/022000+817000 | Erträge aus der Auflösung von sonstigen Rückstellungen | | | | | | 44 078,80 | | | |
| SU 21 / 31 | Summe Erträge / Einzahlungen operative Gebarung | | | | 0,00 | 0,00 | 44 078,80 | 0,00 | 0,00 | 0,00 |
| 1/022000-752000 | Standesamts- u. Staatsbgsch.beitrag | 2231 | 3231 | 26 | 68 100,00 | 67 000,00 | 65 682,00 | 68 100,00 | 67 000,00 | 65 682,00 |
| SU 22 / 32 | Summe Aufwendungen / Auszahlungen operative Gebarung | | | | 68 100,00 | 67 000,00 | 65 682,00 | 68 100,00 | 67 000,00 | 65 682,00 |
| SA 0 / SA 1 | (0) Nettoergebnis (21 - 22) / (1) Geldfluss operative Gebarung (31 – 32) | | | | -68 100,00 | -67 000,00 | -21 603,20 | -68 100,00 | -67 000,00 | -65 682,00 |
| SU 23 | Summe Haushaltsrücklagen | | | | 0,00 | 0,00 | 0,00 | 0,00 | 0,00 | 0,00 |

| | MVAG | VC QU | Ergebnisvoranschlag | | | Finanzierungsvoranschlag | | | | | |
|-------------------------------|------|-------|---|--------------|-----------|--------------------------|-------------------|-------------------|--------------------|-------------------|-------------------|
| | | | EH | FH | VA 2023 | VA 2022 | RA 2021 | VA 2023 | VA 2022 | RA 2021 | |
| SA00 | | | Nettoergebnis nach Zuw./Entn. Haushaltsrücklagen (Saldo 0 +/- SU23) | | | -68 100,00 | -67 000,00 | -21 603,20 | | | |
| Investive Gebarung | | | | | | | | | | | |
| SU 33 | | | Summe Einzahlungen investive Gebarung | | | | | | 0,00 | 0,00 | 0,00 |
| SU 34 | | | Summe Auszahlungen investive Gebarung | | | | | | 0,00 | 0,00 | 0,00 |
| SA2 | | | Saldo (2) Geldfluss aus der Investiven Gebarung (33 – 34) | | | | | | 0,00 | 0,00 | 0,00 |
| SA3 | | | Saldo (3) Nettofinanzierungssaldo (Saldo 1 + Saldo 2) | | | | | | -68 100,00 | -67 000,00 | -65 682,00 |
| Finanzierungstätigkeit | | | | | | | | | | | |
| SU 35 | | | Summe Einzahlungen aus der Finanzierungstätigkeit | | | | | | 0,00 | 0,00 | 0,00 |
| SU 36 | | | Summe Auszahlungen aus der Finanzierungstätigkeit | | | | | | 0,00 | 0,00 | 0,00 |
| SA4 | | | Saldo (4) Geldfluss aus der Finanzierungstätigkeit (35 – 36) | | | | | | 0,00 | 0,00 | 0,00 |
| SA5 | | | Saldo (5) Geldfluss aus der voranschlagswirksamen Gebarung (Saldo 3 + Saldo 4) | | | | | | -68 100,00 | -67 000,00 | -65 682,00 |
| 023 | | | Einwohneramt | | | | | | | | |
| 023000 | | | Einwohneramt | | | | | | | | |
| Operative Gebarung | | | | | | | | | | | |
| SU 21 / 31 | | | Summe Erträge / Einzahlungen operative Gebarung | | | 0,00 | 0,00 | 0,00 | 0,00 | 0,00 | 0,00 |
| 1/023000-400000 | | | Geringwertige Wirtschaftsgüter | 2221 3221 23 | 100,00 | 100,00 | | 100,00 | 100,00 | | |
| 1/023000-456000 | | | Büromaterial | 2221 3221 23 | 400,00 | 400,00 | 390,40 | 400,00 | 400,00 | 390,40 | |
| 1/023000-457000 | | | Gesetzblätter, Zeitschriften, Formulare | 2221 3221 23 | 200,00 | 200,00 | 34,98 | 200,00 | 200,00 | 34,98 | |
| 1/023000-459000 | | | Sonstige Verbrauchsgüter | 2221 3221 23 | 100,00 | 100,00 | | 100,00 | 100,00 | | |
| 1/023000-510000 | | | Geldbezüge - VB der Verwaltung | 2211 3211 20 | 81 800,00 | 62 000,00 | 36 316,00 | 81 800,00 | 62 000,00 | 36 316,00 | |
| 1/023000-565000 | | | Mehrleistungsentschädigungen | 2211 3211 20 | 300,00 | | | 300,00 | | | |
| 1/023000-580000 | | | DGB Ausgleichsfonds | 2212 3212 20 | 3 200,00 | 2 500,00 | 1 416,35 | 3 200,00 | 2 500,00 | 1 416,35 | |
| 1/023000-582100 | | | Sonstige Dienstgeberbeiträge zur sozialen Sicherheit | 2212 3212 20 | 16 300,00 | 12 400,00 | 7 232,76 | 16 300,00 | 12 400,00 | 7 232,76 | |
| 1/023000-582200 | | | MV-Beiträge | 2212 3212 20 | 1 200,00 | 900,00 | 554,31 | 1 200,00 | 900,00 | 554,31 | |
| 1/023000-592000 | | | Dotierung von Rückstellungen für Jubiläumszuwendungen | 2214 | 1 200,00 | 1 600,00 | 3 216,13 | | | | |
| 1/023000-724000 | | | Reisegebühren | 2225 3225 24 | 100,00 | | | 100,00 | | | |
| 1/023000-728000 | | | Entgelte für sonstige Leistungen (EDV) | 2225 3225 24 | 4 000,00 | 4 000,00 | 3 258,28 | 4 000,00 | 4 000,00 | 3 258,28 | |
| SU 22 / 32 | | | Summe Aufwendungen / Auszahlungen operative Gebarung | | | 108 900,00 | 84 200,00 | 52 419,21 | 107 700,00 | 82 600,00 | 49 203,08 |
| SA 0 / SA 1 | | | (0) Nettoergebnis (21 - 22) / (1) Geldfluss operative Gebarung (31 – 32) | | | -108 900,00 | -84 200,00 | -52 419,21 | -107 700,00 | -82 600,00 | -49 203,08 |
| SU 23 | | | Summe Haushaltsrücklagen | | | 0,00 | 0,00 | 0,00 | 0,00 | 0,00 | 0,00 |
| SA00 | | | Nettoergebnis nach Zuw./Entn. Haushaltsrücklagen (Saldo 0 +/- SU23) | | | -108 900,00 | -84 200,00 | -52 419,21 | | | |
| Investive Gebarung | | | | | | | | | | | |
| SU 33 | | | Summe Einzahlungen investive Gebarung | | | | | | 0,00 | 0,00 | 0,00 |
| SU 34 | | | Summe Auszahlungen investive Gebarung | | | | | | 0,00 | 0,00 | 0,00 |
| SA2 | | | Saldo (2) Geldfluss aus der Investiven Gebarung (33 – 34) | | | | | | 0,00 | 0,00 | 0,00 |

| | | MVAG VC QU | | | Ergebnisvoranschlag | | | Finanzierungsvoranschlag | | |
|-------------------------------|---|------------|------|----|---------------------|-------------------|------------------|--------------------------|-------------------|-------------------|
| | | EH | FH | | VA 2023 | VA 2022 | RA 2021 | VA 2023 | VA 2022 | RA 2021 |
| SA3 | Saldo (3) Nettofinanzierungssaldo (Saldo 1 + Saldo 2) | | | | | | | -107 700,00 | -82 600,00 | -49 203,08 |
| Finanzierungstätigkeit | | | | | | | | | | |
| SU 35 | Summe Einzahlungen aus der Finanzierungstätigkeit | | | | | | | 0,00 | 0,00 | 0,00 |
| SU 36 | Summe Auszahlungen aus der Finanzierungstätigkeit | | | | | | | 0,00 | 0,00 | 0,00 |
| SA4 | Saldo (4) Geldfluss aus der Finanzierungstätigkeit (35 – 36) | | | | | | | 0,00 | 0,00 | 0,00 |
| SA5 | Saldo (5) Geldfluss aus der voranschlagswirksamen Gebarung (Saldo 3 + Saldo 4) | | | | | | | -107 700,00 | -82 600,00 | -49 203,08 |
| 024 | Wahlamt | | | | | | | | | |
| 024000 | Wahlamt | | | | | | | | | |
| Operative Gebarung | | | | | | | | | | |
| 2/024000+816000 | Kostenbeiträge für Wahlen | 2114 | 3114 | 13 | 4 000,00 | 3 000,00 | 8 145,99 | 4 000,00 | 3 000,00 | 8 145,99 |
| SU 21 / 31 | Summe Erträge / Einzahlungen operative Gebarung | | | | 4 000,00 | 3 000,00 | 8 145,99 | 4 000,00 | 3 000,00 | 8 145,99 |
| 1/024000-728000 | Kosten der Wahlen | 2225 | 3225 | 24 | 11 000,00 | 20 000,00 | 4 133,34 | 11 000,00 | 20 000,00 | 4 133,34 |
| SU 22 / 32 | Summe Aufwendungen / Auszahlungen operative Gebarung | | | | 11 000,00 | 20 000,00 | 4 133,34 | 11 000,00 | 20 000,00 | 4 133,34 |
| SA 0 / SA 1 | (0) Nettoergebnis (21 - 22) / (1) Geldfluss operative Gebarung (31 – 32) | | | | -7 000,00 | -17 000,00 | 4 012,65 | -7 000,00 | -17 000,00 | 4 012,65 |
| SU 23 | Summe Haushaltsrücklagen | | | | 0,00 | 0,00 | 0,00 | 0,00 | 0,00 | 0,00 |
| SA00 | Nettoergebnis nach Zuw./Entn. Haushaltsrücklagen (Saldo 0 +/- SU23) | | | | -7 000,00 | -17 000,00 | 4 012,65 | | | |
| Investive Gebarung | | | | | | | | | | |
| SU 33 | Summe Einzahlungen investive Gebarung | | | | | | | 0,00 | 0,00 | 0,00 |
| SU 34 | Summe Auszahlungen investive Gebarung | | | | | | | 0,00 | 0,00 | 0,00 |
| SA2 | Saldo (2) Geldfluss aus der Investiven Gebarung (33 – 34) | | | | | | | 0,00 | 0,00 | 0,00 |
| SA3 | Saldo (3) Nettofinanzierungssaldo (Saldo 1 + Saldo 2) | | | | | | | -7 000,00 | -17 000,00 | 4 012,65 |
| Finanzierungstätigkeit | | | | | | | | | | |
| SU 35 | Summe Einzahlungen aus der Finanzierungstätigkeit | | | | | | | 0,00 | 0,00 | 0,00 |
| SU 36 | Summe Auszahlungen aus der Finanzierungstätigkeit | | | | | | | 0,00 | 0,00 | 0,00 |
| SA4 | Saldo (4) Geldfluss aus der Finanzierungstätigkeit (35 – 36) | | | | | | | 0,00 | 0,00 | 0,00 |
| SA5 | Saldo (5) Geldfluss aus der voranschlagswirksamen Gebarung (Saldo 3 + Saldo 4) | | | | | | | -7 000,00 | -17 000,00 | 4 012,65 |
| 029 | Amtsgebäude | | | | | | | | | |
| 029000 | Amtsgebäude | | | | | | | | | |
| Operative Gebarung | | | | | | | | | | |
| SU 21 / 31 | Summe Erträge / Einzahlungen operative Gebarung | | | | 0,00 | 0,00 | 0,00 | 0,00 | 0,00 | 0,00 |
| 1/029000-400000 | Geringwertige Anschaffungen | 2221 | 3221 | 23 | 1 000,00 | 1 000,00 | | 1 000,00 | 1 000,00 | |
| 1/029000-614000 | Instandhaltung des Amtsgebäudes | 2224 | 3224 | 24 | 5 000,00 | 5 000,00 | 80,76 | 5 000,00 | 5 000,00 | 80,76 |
| 1/029000-680000 | Planmäßige Abschreibung | 2226 | | | 4 100,00 | 4 800,00 | 6 716,46 | | | |
| 1/029000-728000 | Entgelte für sonstige Leistungen | 2225 | 3225 | 24 | 500,00 | 1 000,00 | | 500,00 | 1 000,00 | |
| SU 22 / 32 | Summe Aufwendungen / Auszahlungen operative Gebarung | | | | 10 600,00 | 11 800,00 | 6 797,22 | 6 500,00 | 7 000,00 | 80,76 |
| SA 0 / SA 1 | (0) Nettoergebnis (21 - 22) / (1) Geldfluss operative Gebarung (31 – 32) | | | | -10 600,00 | -11 800,00 | -6 797,22 | -6 500,00 | -7 000,00 | -80,76 |

| | MVAG | VC QU | Ergebnisvoranschlag | | | Finanzierungsvoranschlag | | | | |
|--|------|--|---------------------|----|------------|--------------------------|------------|------------|------------|------------|
| | | | EH | FH | VA 2023 | VA 2022 | RA 2021 | VA 2023 | VA 2022 | RA 2021 |
| SU 23 | | Summe Haushaltsrücklagen | | | 0,00 | 0,00 | 0,00 | 0,00 | 0,00 | 0,00 |
| SA00 | | Nettoergebnis nach Zuw./Entn. Haushaltsrücklagen (Saldo 0 +/- SU23) | | | -10 600,00 | -11 800,00 | -6 797,22 | | | |
| Investive Gebarung | | | | | | | | | | |
| SU 33 | | Summe Einzahlungen investive Gebarung | | | | | | 0,00 | 0,00 | 0,00 |
| SU 34 | | Summe Auszahlungen investive Gebarung | | | | | | 0,00 | 0,00 | 0,00 |
| SA2 | | Saldo (2) Geldfluss aus der Investiven Gebarung (33 – 34) | | | | | | 0,00 | 0,00 | 0,00 |
| SA3 | | Saldo (3) Nettofinanzierungssaldo (Saldo 1 + Saldo 2) | | | | | | -6 500,00 | -7 000,00 | -80,76 |
| Finanzierungstätigkeit | | | | | | | | | | |
| SU 35 | | Summe Einzahlungen aus der Finanzierungstätigkeit | | | | | | 0,00 | 0,00 | 0,00 |
| SU 36 | | Summe Auszahlungen aus der Finanzierungstätigkeit | | | | | | 0,00 | 0,00 | 0,00 |
| SA4 | | Saldo (4) Geldfluss aus der Finanzierungstätigkeit (35 – 36) | | | | | | 0,00 | 0,00 | 0,00 |
| SA5 | | Saldo (5) Geldfluss aus der voranschlagswirksamen Gebarung (Saldo 3 + Saldo 4) | | | | | | -6 500,00 | -7 000,00 | -80,76 |
| 03 Bauverwaltung | | | | | | | | | | |
| 031 Amt für Raumordnung und Raumplanung | | | | | | | | | | |
| 031000 Raumordnung/ Raumplanung | | | | | | | | | | |
| Operative Gebarung | | | | | | | | | | |
| SU 21 / 31 | | Summe Erträge / Einzahlungen operative Gebarung | | | 0,00 | 0,00 | 0,00 | 0,00 | 0,00 | 0,00 |
| 1/031000-680000 | | Planmäßige Abschreibung | 2226 | | 7 500,00 | 8 500,00 | 8 941,65 | | | |
| 1/031000-728000 | | Flächenwidmungsplan | 2225 3225 24 | | 10 000,00 | 10 000,00 | 16 993,70 | 10 000,00 | 10 000,00 | 16 993,70 |
| SU 22 / 32 | | Summe Aufwendungen / Auszahlungen operative Gebarung | | | 17 500,00 | 18 500,00 | 25 935,35 | 10 000,00 | 10 000,00 | 16 993,70 |
| SA 0 / SA 1 | | (0) Nettoergebnis (21 - 22) / (1) Geldfluss operative Gebarung (31 – 32) | | | -17 500,00 | -18 500,00 | -25 935,35 | -10 000,00 | -10 000,00 | -16 993,70 |
| SU 23 | | Summe Haushaltsrücklagen | | | 0,00 | 0,00 | 0,00 | 0,00 | 0,00 | 0,00 |
| SA00 | | Nettoergebnis nach Zuw./Entn. Haushaltsrücklagen (Saldo 0 +/- SU23) | | | -17 500,00 | -18 500,00 | -25 935,35 | | | |
| Investive Gebarung | | | | | | | | | | |
| SU 33 | | Summe Einzahlungen investive Gebarung | | | | | | 0,00 | 0,00 | 0,00 |
| SU 34 | | Summe Auszahlungen investive Gebarung | | | | | | 0,00 | 0,00 | 0,00 |
| SA2 | | Saldo (2) Geldfluss aus der Investiven Gebarung (33 – 34) | | | | | | 0,00 | 0,00 | 0,00 |
| SA3 | | Saldo (3) Nettofinanzierungssaldo (Saldo 1 + Saldo 2) | | | | | | -10 000,00 | -10 000,00 | -16 993,70 |
| Finanzierungstätigkeit | | | | | | | | | | |
| SU 35 | | Summe Einzahlungen aus der Finanzierungstätigkeit | | | | | | 0,00 | 0,00 | 0,00 |
| SU 36 | | Summe Auszahlungen aus der Finanzierungstätigkeit | | | | | | 0,00 | 0,00 | 0,00 |
| SA4 | | Saldo (4) Geldfluss aus der Finanzierungstätigkeit (35 – 36) | | | | | | 0,00 | 0,00 | 0,00 |
| SA5 | | Saldo (5) Geldfluss aus der voranschlagswirksamen Gebarung (Saldo 3 + Saldo 4) | | | | | | -10 000,00 | -10 000,00 | -16 993,70 |

| | | MVAG VC QU | | | Ergebnisvoranschlag | | | Finanzierungsvoranschlag | | |
|-------------------------------|---|------------|------|----|---------------------|-------------------|-------------------|--------------------------|-------------------|-------------------|
| | | EH | FH | | VA 2023 | VA 2022 | RA 2021 | VA 2023 | VA 2022 | RA 2021 |
| 032 | Vermessungsamt | | | | | | | | | |
| 032000 | Vermessungsamt | | | | | | | | | |
| Operative Gebarung | | | | | | | | | | |
| SU 21 / 31 | Summe Erträge / Einzahlungen operative Gebarung | | | | 0,00 | 0,00 | 0,00 | 0,00 | 0,00 | 0,00 |
| 1/032000-728000 | Vermarktung des Gemeindegebietes | 2225 | 3225 | 24 | 3 000,00 | 3 000,00 | 1 549,50 | 3 000,00 | 3 000,00 | 1 549,50 |
| SU 22 / 32 | Summe Aufwendungen / Auszahlungen operative Gebarung | | | | 3 000,00 | 3 000,00 | 1 549,50 | 3 000,00 | 3 000,00 | 1 549,50 |
| SA 0 / SA 1 | (0) Nettoergebnis (21 - 22) / (1) Geldfluss operative Gebarung (31 - 32) | | | | -3 000,00 | -3 000,00 | -1 549,50 | -3 000,00 | -3 000,00 | -1 549,50 |
| SU 23 | Summe Haushaltsrücklagen | | | | 0,00 | 0,00 | 0,00 | 0,00 | 0,00 | 0,00 |
| SA00 | Nettoergebnis nach Zuw./Entn. Haushaltsrücklagen (Saldo 0 +/- SU23) | | | | -3 000,00 | -3 000,00 | -1 549,50 | | | |
| Investive Gebarung | | | | | | | | | | |
| SU 33 | Summe Einzahlungen investive Gebarung | | | | | | | 0,00 | 0,00 | 0,00 |
| SU 34 | Summe Auszahlungen investive Gebarung | | | | | | | 0,00 | 0,00 | 0,00 |
| SA2 | Saldo (2) Geldfluss aus der Investiven Gebarung (33 - 34) | | | | | | | 0,00 | 0,00 | 0,00 |
| SA3 | Saldo (3) Nettofinanzierungssaldo (Saldo 1 + Saldo 2) | | | | | | | -3 000,00 | -3 000,00 | -1 549,50 |
| Finanzierungstätigkeit | | | | | | | | | | |
| SU 35 | Summe Einzahlungen aus der Finanzierungstätigkeit | | | | | | | 0,00 | 0,00 | 0,00 |
| SU 36 | Summe Auszahlungen aus der Finanzierungstätigkeit | | | | | | | 0,00 | 0,00 | 0,00 |
| SA4 | Saldo (4) Geldfluss aus der Finanzierungstätigkeit (35 - 36) | | | | | | | 0,00 | 0,00 | 0,00 |
| SA5 | Saldo (5) Geldfluss aus der voranschlagswirksamen Gebarung (Saldo 3 + Saldo 4) | | | | | | | -3 000,00 | -3 000,00 | -1 549,50 |
| 06 | Sonstige Maßnahmen | | | | | | | | | |
| 060 | Beiträge an Verbände, Vereine oder sonstige Organisationen | | | | | | | | | |
| 060000 | Beiträge an Verbände, Vereine u. Sonst. | | | | | | | | | |
| Operative Gebarung | | | | | | | | | | |
| SU 21 / 31 | Summe Erträge / Einzahlungen operative Gebarung | | | | 0,00 | 0,00 | 0,00 | 0,00 | 0,00 | 0,00 |
| 1/060000-726000 | Beiträge an GDEvertreterVB. u. sonst. Verb. | 2225 | 3225 | 24 | 31 500,00 | 31 500,00 | 30 833,50 | 31 500,00 | 31 500,00 | 30 833,50 |
| SU 22 / 32 | Summe Aufwendungen / Auszahlungen operative Gebarung | | | | 31 500,00 | 31 500,00 | 30 833,50 | 31 500,00 | 31 500,00 | 30 833,50 |
| SA 0 / SA 1 | (0) Nettoergebnis (21 - 22) / (1) Geldfluss operative Gebarung (31 - 32) | | | | -31 500,00 | -31 500,00 | -30 833,50 | -31 500,00 | -31 500,00 | -30 833,50 |
| SU 23 | Summe Haushaltsrücklagen | | | | 0,00 | 0,00 | 0,00 | 0,00 | 0,00 | 0,00 |
| SA00 | Nettoergebnis nach Zuw./Entn. Haushaltsrücklagen (Saldo 0 +/- SU23) | | | | -31 500,00 | -31 500,00 | -30 833,50 | | | |
| Investive Gebarung | | | | | | | | | | |
| SU 33 | Summe Einzahlungen investive Gebarung | | | | | | | 0,00 | 0,00 | 0,00 |
| SU 34 | Summe Auszahlungen investive Gebarung | | | | | | | 0,00 | 0,00 | 0,00 |
| SA2 | Saldo (2) Geldfluss aus der Investiven Gebarung (33 - 34) | | | | | | | 0,00 | 0,00 | 0,00 |
| SA3 | Saldo (3) Nettofinanzierungssaldo (Saldo 1 + Saldo 2) | | | | | | | -31 500,00 | -31 500,00 | -30 833,50 |

| | MVAG | VC | QU | Ergebnisvoranschlag | | | Finanzierungsvoranschlag | | | |
|--|------|----|----|--|------|---------|--------------------------|------------|------------|------------|
| | | | | EH | FH | VA 2023 | VA 2022 | RA 2021 | VA 2023 | VA 2022 |
| Finanzierungstätigkeit | | | | | | | | | | |
| SU 35 | | | | | | | | 0,00 | 0,00 | 0,00 |
| SU 36 | | | | | | | | 0,00 | 0,00 | 0,00 |
| SA4 | | | | | | | | 0,00 | 0,00 | 0,00 |
| SA5 | | | | | | | | -31 500,00 | -31 500,00 | -30 833,50 |
| 061 Sonstige Subventionen | | | | | | | | | | |
| 061000 | | | | | | | | | | |
| Operative Gebarung | | | | | | | | | | |
| SU 21 / 31 | | | | | | | | 0,00 | 0,00 | 0,00 |
| 1/061000-757000 | | | | 2234 | 3234 | 27 | 20 000,00 | 10 000,00 | 8 300,00 | 20 000,00 |
| | | | | Transfers an private Organisationen ohne Erwerbszweck (Subventionen) | | | | | | 10 000,00 |
| SU 22 / 32 | | | | | | | | 20 000,00 | 10 000,00 | 8 300,00 |
| SA 0 / SA 1 | | | | | | | | -20 000,00 | -10 000,00 | -8 300,00 |
| SU 23 | | | | | | | | 0,00 | 0,00 | 0,00 |
| SA00 | | | | | | | | -20 000,00 | -10 000,00 | -8 300,00 |
| Investive Gebarung | | | | | | | | | | |
| SU 33 | | | | | | | | 0,00 | 0,00 | 0,00 |
| SU 34 | | | | | | | | 0,00 | 0,00 | 0,00 |
| SA2 | | | | | | | | 0,00 | 0,00 | 0,00 |
| SA3 | | | | | | | | -20 000,00 | -10 000,00 | -8 300,00 |
| Finanzierungstätigkeit | | | | | | | | | | |
| SU 35 | | | | | | | | 0,00 | 0,00 | 0,00 |
| SU 36 | | | | | | | | 0,00 | 0,00 | 0,00 |
| SA4 | | | | | | | | 0,00 | 0,00 | 0,00 |
| SA5 | | | | | | | | -20 000,00 | -10 000,00 | -8 300,00 |
| 062 Ehrungen und Auszeichnungen | | | | | | | | | | |
| 062000 | | | | | | | | | | |
| Operative Gebarung | | | | | | | | | | |
| SU 21 / 31 | | | | | | | | 0,00 | 0,00 | 0,00 |
| 1/062000-728000 | | | | 2225 | 3225 | 24 | 8 000,00 | 8 000,00 | 6 724,95 | 8 000,00 |
| | | | | Ehrungen und Auszeichnungen | | | | | | 8 000,00 |
| SU 22 / 32 | | | | | | | | 8 000,00 | 8 000,00 | 6 724,95 |
| SA 0 / SA 1 | | | | | | | | -8 000,00 | -8 000,00 | -6 724,95 |
| SU 23 | | | | | | | | 0,00 | 0,00 | 0,00 |
| SA00 | | | | | | | | -8 000,00 | -8 000,00 | -6 724,95 |
| Investive Gebarung | | | | | | | | | | |
| SU 33 | | | | | | | | 0,00 | 0,00 | 0,00 |

| | | MVAG VC QU | | | Ergebnisvoranschlag | | | Finanzierungsvoranschlag | | |
|--|--|------------|------|----|---------------------|-----------|-----------|--------------------------|-----------|-----------|
| | | EH | FH | | VA 2023 | VA 2022 | RA 2021 | VA 2023 | VA 2022 | RA 2021 |
| SU 34 | Summe Auszahlungen investive Gebarung | | | | | | | 0,00 | 0,00 | 0,00 |
| SA2 | Saldo (2) Geldfluss aus der Investiven Gebarung (33 – 34) | | | | | | | 0,00 | 0,00 | 0,00 |
| SA3 | Saldo (3) Nettofinanzierungssaldo (Saldo 1 + Saldo 2) | | | | | | | -8 000,00 | -8 000,00 | -6 724,95 |
| Finanzierungstätigkeit | | | | | | | | | | |
| SU 35 | Summe Einzahlungen aus der Finanzierungstätigkeit | | | | | | | 0,00 | 0,00 | 0,00 |
| SU 36 | Summe Auszahlungen aus der Finanzierungstätigkeit | | | | | | | 0,00 | 0,00 | 0,00 |
| SA4 | Saldo (4) Geldfluss aus der Finanzierungstätigkeit (35 – 36) | | | | | | | 0,00 | 0,00 | 0,00 |
| SA5 | Saldo (5) Geldfluss aus der voranschlagswirksamen Gebarung (Saldo 3 + Saldo 4) | | | | | | | -8 000,00 | -8 000,00 | -6 724,95 |
| 063 Städtekontakte und Partnerschaften | | | | | | | | | | |
| 063000 Kontaktpflege Böhmenkirch | | | | | | | | | | |
| Operative Gebarung | | | | | | | | | | |
| SU 21 / 31 | Summe Erträge / Einzahlungen operative Gebarung | | | | 0,00 | 0,00 | 0,00 | 0,00 | 0,00 | 0,00 |
| 1/063000-728000 | Entgelte für sonstige Leistungen (Buskosten, etc.) | 2225 | 3225 | 24 | 7 000,00 | 7 000,00 | | 7 000,00 | 7 000,00 | |
| SU 22 / 32 | Summe Aufwendungen / Auszahlungen operative Gebarung | | | | 7 000,00 | 7 000,00 | 0,00 | 7 000,00 | 7 000,00 | 0,00 |
| SA 0 / SA 1 | (0) Nettoergebnis (21 - 22) / (1) Geldfluss operative Gebarung (31 – 32) | | | | -7 000,00 | -7 000,00 | 0,00 | -7 000,00 | -7 000,00 | 0,00 |
| SU 23 | Summe Haushaltsrücklagen | | | | 0,00 | 0,00 | 0,00 | 0,00 | 0,00 | 0,00 |
| SA00 | Nettoergebnis nach Zuw./Entn. Haushaltsrücklagen (Saldo 0 +/- SU23) | | | | -7 000,00 | -7 000,00 | 0,00 | | | |
| Investive Gebarung | | | | | | | | | | |
| SU 33 | Summe Einzahlungen investive Gebarung | | | | | | | 0,00 | 0,00 | 0,00 |
| SU 34 | Summe Auszahlungen investive Gebarung | | | | | | | 0,00 | 0,00 | 0,00 |
| SA2 | Saldo (2) Geldfluss aus der Investiven Gebarung (33 – 34) | | | | | | | 0,00 | 0,00 | 0,00 |
| SA3 | Saldo (3) Nettofinanzierungssaldo (Saldo 1 + Saldo 2) | | | | | | | -7 000,00 | -7 000,00 | 0,00 |
| Finanzierungstätigkeit | | | | | | | | | | |
| SU 35 | Summe Einzahlungen aus der Finanzierungstätigkeit | | | | | | | 0,00 | 0,00 | 0,00 |
| SU 36 | Summe Auszahlungen aus der Finanzierungstätigkeit | | | | | | | 0,00 | 0,00 | 0,00 |
| SA4 | Saldo (4) Geldfluss aus der Finanzierungstätigkeit (35 – 36) | | | | | | | 0,00 | 0,00 | 0,00 |
| SA5 | Saldo (5) Geldfluss aus der voranschlagswirksamen Gebarung (Saldo 3 + Saldo 4) | | | | | | | -7 000,00 | -7 000,00 | 0,00 |
| 08 Pensionen (soweit nicht aufgeteilt) | | | | | | | | | | |
| 080 Pensionen (soweit nicht aufgeteilt) | | | | | | | | | | |
| 080000 Pensionen | | | | | | | | | | |
| Operative Gebarung | | | | | | | | | | |
| SU 21 / 31 | Summe Erträge / Einzahlungen operative Gebarung | | | | 0,00 | 0,00 | 0,00 | 0,00 | 0,00 | 0,00 |
| 1/080000-752000 | Beitrag Pensionsverband | 2231 | 3231 | 26 | 82 300,00 | 77 700,00 | 73 014,18 | 82 300,00 | 77 700,00 | 73 014,18 |
| SU 22 / 32 | Summe Aufwendungen / Auszahlungen operative Gebarung | | | | 82 300,00 | 77 700,00 | 73 014,18 | 82 300,00 | 77 700,00 | 73 014,18 |

| | MVAG | VC QU | Ergebnisvoranschlag | | | Finanzierungsvoranschlag | | | | | |
|--|------|-------|--|--------------|----------|--------------------------|------------|------------|------------|------------|------------|
| | | | EH | FH | VA 2023 | VA 2022 | RA 2021 | VA 2023 | VA 2022 | RA 2021 | |
| SA 0 / SA 1 | | | (0) Nettoergebnis (21 - 22) / (1) Geldfluss operative Gebarung (31 – 32) | | | -82 300,00 | -77 700,00 | -73 014,18 | -82 300,00 | -77 700,00 | -73 014,18 |
| SU 23 | | | Summe Haushaltsrücklagen | | | 0,00 | 0,00 | 0,00 | 0,00 | 0,00 | 0,00 |
| SA00 | | | Nettoergebnis nach Zuw./Entn. Haushaltsrücklagen (Saldo 0 +/- SU23) | | | -82 300,00 | -77 700,00 | -73 014,18 | | | |
| Investive Gebarung | | | | | | | | | | | |
| SU 33 | | | Summe Einzahlungen investive Gebarung | | | | | | 0,00 | 0,00 | 0,00 |
| SU 34 | | | Summe Auszahlungen investive Gebarung | | | | | | 0,00 | 0,00 | 0,00 |
| SA2 | | | Saldo (2) Geldfluss aus der Investiven Gebarung (33 – 34) | | | | | | 0,00 | 0,00 | 0,00 |
| SA3 | | | Saldo (3) Nettofinanzierungssaldo (Saldo 1 + Saldo 2) | | | | | | -82 300,00 | -77 700,00 | -73 014,18 |
| Finanzierungstätigkeit | | | | | | | | | | | |
| SU 35 | | | Summe Einzahlungen aus der Finanzierungstätigkeit | | | | | | 0,00 | 0,00 | 0,00 |
| SU 36 | | | Summe Auszahlungen aus der Finanzierungstätigkeit | | | | | | 0,00 | 0,00 | 0,00 |
| SA4 | | | Saldo (4) Geldfluss aus der Finanzierungstätigkeit (35 – 36) | | | | | | 0,00 | 0,00 | 0,00 |
| SA5 | | | Saldo (5) Geldfluss aus der voranschlagswirksamen Gebarung (Saldo 3 + Saldo 4) | | | | | | -82 300,00 | -77 700,00 | -73 014,18 |
| 09 Personalbetreuung | | | | | | | | | | | |
| 091 Personalausbildung und Personalfortbildung | | | | | | | | | | | |
| 091000 Personalausbildung und Personalfortbild. | | | | | | | | | | | |
| Operative Gebarung | | | | | | | | | | | |
| SU 21 / 31 | | | Summe Erträge / Einzahlungen operative Gebarung | | | 0,00 | 0,00 | 0,00 | 0,00 | 0,00 | 0,00 |
| 1/091000-728000 | | | Schulung der Bediensteten | 2225 3225 24 | 6 000,00 | 8 000,00 | 4 291,40 | 6 000,00 | 8 000,00 | 4 291,40 | |
| SU 22 / 32 | | | Summe Aufwendungen / Auszahlungen operative Gebarung | | | 6 000,00 | 8 000,00 | 4 291,40 | 6 000,00 | 8 000,00 | 4 291,40 |
| SA 0 / SA 1 | | | (0) Nettoergebnis (21 - 22) / (1) Geldfluss operative Gebarung (31 – 32) | | | -6 000,00 | -8 000,00 | -4 291,40 | -6 000,00 | -8 000,00 | -4 291,40 |
| SU 23 | | | Summe Haushaltsrücklagen | | | 0,00 | 0,00 | 0,00 | 0,00 | 0,00 | 0,00 |
| SA00 | | | Nettoergebnis nach Zuw./Entn. Haushaltsrücklagen (Saldo 0 +/- SU23) | | | -6 000,00 | -8 000,00 | -4 291,40 | | | |
| Investive Gebarung | | | | | | | | | | | |
| SU 33 | | | Summe Einzahlungen investive Gebarung | | | | | | 0,00 | 0,00 | 0,00 |
| SU 34 | | | Summe Auszahlungen investive Gebarung | | | | | | 0,00 | 0,00 | 0,00 |
| SA2 | | | Saldo (2) Geldfluss aus der Investiven Gebarung (33 – 34) | | | | | | 0,00 | 0,00 | 0,00 |
| SA3 | | | Saldo (3) Nettofinanzierungssaldo (Saldo 1 + Saldo 2) | | | | | | -6 000,00 | -8 000,00 | -4 291,40 |
| Finanzierungstätigkeit | | | | | | | | | | | |
| SU 35 | | | Summe Einzahlungen aus der Finanzierungstätigkeit | | | | | | 0,00 | 0,00 | 0,00 |
| SU 36 | | | Summe Auszahlungen aus der Finanzierungstätigkeit | | | | | | 0,00 | 0,00 | 0,00 |
| SA4 | | | Saldo (4) Geldfluss aus der Finanzierungstätigkeit (35 – 36) | | | | | | 0,00 | 0,00 | 0,00 |
| SA5 | | | Saldo (5) Geldfluss aus der voranschlagswirksamen Gebarung (Saldo 3 + Saldo 4) | | | | | | -6 000,00 | -8 000,00 | -4 291,40 |

| | | MVAG VC QU | | | Ergebnisvoranschlag | | | Finanzierungsvoranschlag | | |
|-------------------------------|---|------------|------|----|---------------------|------------------|-------------|--------------------------|------------------|-------------|
| | | EH | FH | | VA 2023 | VA 2022 | RA 2021 | VA 2023 | VA 2022 | RA 2021 |
| 094 | Gemeinschaftspflege | | | | | | | | | |
| 094000 | Gemeinschaftspflege | | | | | | | | | |
| Operative Gebarung | | | | | | | | | | |
| SU 21 / 31 | Summe Erträge / Einzahlungen operative Gebarung | | | | 0,00 | 0,00 | 0,00 | 0,00 | 0,00 | 0,00 |
| 1/094000-729000 | Betriebsausflüge | 2225 | 3225 | 24 | 3 000,00 | 3 000,00 | | 3 000,00 | 3 000,00 | |
| SU 22 / 32 | Summe Aufwendungen / Auszahlungen operative Gebarung | | | | 3 000,00 | 3 000,00 | 0,00 | 3 000,00 | 3 000,00 | 0,00 |
| SA 0 / SA 1 | (0) Nettoergebnis (21 - 22) / (1) Geldfluss operative Gebarung (31 - 32) | | | | -3 000,00 | -3 000,00 | 0,00 | -3 000,00 | -3 000,00 | 0,00 |
| SU 23 | Summe Haushaltsrücklagen | | | | 0,00 | 0,00 | 0,00 | 0,00 | 0,00 | 0,00 |
| SA00 | Nettoergebnis nach Zuw./Entn. Haushaltsrücklagen (Saldo 0 +/- SU23) | | | | -3 000,00 | -3 000,00 | 0,00 | | | |
| Investive Gebarung | | | | | | | | | | |
| SU 33 | Summe Einzahlungen investive Gebarung | | | | | | | 0,00 | 0,00 | 0,00 |
| SU 34 | Summe Auszahlungen investive Gebarung | | | | | | | 0,00 | 0,00 | 0,00 |
| SA2 | Saldo (2) Geldfluss aus der Investiven Gebarung (33 - 34) | | | | | | | 0,00 | 0,00 | 0,00 |
| SA3 | Saldo (3) Nettofinanzierungssaldo (Saldo 1 + Saldo 2) | | | | | | | -3 000,00 | -3 000,00 | 0,00 |
| Finanzierungstätigkeit | | | | | | | | | | |
| SU 35 | Summe Einzahlungen aus der Finanzierungstätigkeit | | | | | | | 0,00 | 0,00 | 0,00 |
| SU 36 | Summe Auszahlungen aus der Finanzierungstätigkeit | | | | | | | 0,00 | 0,00 | 0,00 |
| SA4 | Saldo (4) Geldfluss aus der Finanzierungstätigkeit (35 - 36) | | | | | | | 0,00 | 0,00 | 0,00 |
| SA5 | Saldo (5) Geldfluss aus der voranschlagswirksamen Gebarung (Saldo 3 + Saldo 4) | | | | | | | -3 000,00 | -3 000,00 | 0,00 |

| | | MVAG | | VC QU | Ergebnisvoranschlag | | | Finanzierungsvoranschlag | | |
|---|---|------|------|-------|---------------------|--------------------|--------------------|--------------------------|--------------------|--------------------|
| | | EH | FH | | VA 2023 | VA 2022 | RA 2021 | VA 2023 | VA 2022 | RA 2021 |
| 1 Öffentliche Ordnung und Sicherheit | | | | | | | | | | |
| 13 | Sonderpolizei | | | | | | | | | |
| 131 | Bau- und Feuerpolizei | | | | | | | | | |
| 131000 | Bau- und Feuerpolizei | | | | | | | | | |
| Operative Gebarung | | | | | | | | | | |
| 2/131000+816000 | Ersätze für Sachverständigenhonorare | 2114 | 3114 | 13 | 20 000,00 | 18 000,00 | 26 481,72 | 20 000,00 | 18 000,00 | 26 481,72 |
| SU 21 / 31 | Summe Erträge / Einzahlungen operative Gebarung | | | | 20 000,00 | 18 000,00 | 26 481,72 | 20 000,00 | 18 000,00 | 26 481,72 |
| 1/131000-510000 | Geldbezüge - VB der Verwaltung | 2211 | 3211 | 20 | 118 300,00 | 103 700,00 | 81 020,91 | 118 300,00 | 103 700,00 | 81 020,91 |
| 1/131000-580000 | DGB Ausgleichsfonds | 2212 | 3212 | 20 | 4 600,00 | 4 000,00 | 3 354,87 | 4 600,00 | 4 000,00 | 3 354,87 |
| 1/131000-582000 | DGB Sozialversicherung VB | 2212 | 3212 | 20 | 10 200,00 | 7 600,00 | 6 308,49 | 10 200,00 | 7 600,00 | 6 308,49 |
| 1/131000-582100 | DGB SV - neue VB | 2212 | 3212 | 20 | 14 000,00 | 13 500,00 | 11 197,75 | 14 000,00 | 13 500,00 | 11 197,75 |
| 1/131000-582200 | MV-Beitrag | 2212 | 3212 | 20 | 1 100,00 | 1 000,00 | 854,01 | 1 100,00 | 1 000,00 | 854,01 |
| 1/131000-591000 | Dotierung von Rückstellungen für Abfertigungen | 2214 | | | 900,00 | 1 000,00 | 1 051,92 | | | |
| 1/131000-592000 | Dotierung von Rückstellungen für Jubiläumswendungen | 2214 | | | 400,00 | 500,00 | 1 945,58 | | | |
| 1/131000-640000 | Sachverständigenhonorare | 2222 | 3222 | 24 | 23 000,00 | 23 000,00 | 27 935,12 | 23 000,00 | 23 000,00 | 27 935,12 |
| 1/131000-724000 | Reisegebühren | 2225 | 3225 | 24 | 100,00 | 300,00 | | 100,00 | 300,00 | |
| 1/131000-728000 | Entgelte für sonstige Leistungen (Gemdat, BEV) | 2225 | 3225 | 24 | 6 000,00 | 5 000,00 | 4 164,75 | 6 000,00 | 5 000,00 | 4 164,75 |
| SU 22 / 32 | Summe Aufwendungen / Auszahlungen operative Gebarung | | | | 178 600,00 | 159 600,00 | 137 833,40 | 177 300,00 | 158 100,00 | 134 835,90 |
| SA 0 / SA 1 | (0) Nettoergebnis (21 - 22) / (1) Geldfluss operative Gebarung (31 - 32) | | | | -158 600,00 | -141 600,00 | -111 351,68 | -157 300,00 | -140 100,00 | -108 354,18 |
| SU 23 | Summe Haushaltsrücklagen | | | | 0,00 | 0,00 | 0,00 | 0,00 | 0,00 | 0,00 |
| SA00 | Nettoergebnis nach Zuw./Entn. Haushaltsrücklagen (Saldo 0 +/- SU23) | | | | -158 600,00 | -141 600,00 | -111 351,68 | | | |
| Investive Gebarung | | | | | | | | | | |
| SU 33 | Summe Einzahlungen investive Gebarung | | | | | | | 0,00 | 0,00 | 0,00 |
| SU 34 | Summe Auszahlungen investive Gebarung | | | | | | | 0,00 | 0,00 | 0,00 |
| SA2 | Saldo (2) Geldfluss aus der Investiven Gebarung (33 - 34) | | | | | | | 0,00 | 0,00 | 0,00 |
| SA3 | Saldo (3) Nettofinanzierungssaldo (Saldo 1 + Saldo 2) | | | | | | | -157 300,00 | -140 100,00 | -108 354,18 |
| Finanzierungstätigkeit | | | | | | | | | | |
| SU 35 | Summe Einzahlungen aus der Finanzierungstätigkeit | | | | | | | 0,00 | 0,00 | 0,00 |
| SU 36 | Summe Auszahlungen aus der Finanzierungstätigkeit | | | | | | | 0,00 | 0,00 | 0,00 |
| SA4 | Saldo (4) Geldfluss aus der Finanzierungstätigkeit (35 - 36) | | | | | | | 0,00 | 0,00 | 0,00 |
| SA5 | Saldo (5) Geldfluss aus der voranschlagswirksamen Gebarung (Saldo 3 + Saldo 4) | | | | | | | -157 300,00 | -140 100,00 | -108 354,18 |

| | MVAG | VC QU | Ergebnisvoranschlag | | | Finanzierungsvoranschlag | | | | |
|-------------------------------|------|---|---------------------|------|-------------|--------------------------|----------------|----------------|----------------|----------------|
| | | | EH | FH | VA 2023 | VA 2022 | RA 2021 | VA 2023 | VA 2022 | RA 2021 |
| 132 | | Gesundheitspolizei | | | | | | | | |
| 132000 | | Gesundheitspolizei | | | | | | | | |
| Operative Gebarung | | | | | | | | | | |
| SU 21 / 31 | | Summe Erträge / Einzahlungen operative Gebarung | | | 0,00 | 0,00 | 0,00 | 0,00 | 0,00 | 0,00 |
| 1/132000-728000 | | Entgelte für sonstige Leistungen | 2225 | 3225 | 24 | | | | | 158,22 |
| SU 22 / 32 | | Summe Aufwendungen / Auszahlungen operative Gebarung | | | 0,00 | 0,00 | 0,00 | 0,00 | 0,00 | 158,22 |
| SA 0 / SA 1 | | (0) Nettoergebnis (21 - 22) / (1) Geldfluss operative Gebarung (31 - 32) | | | 0,00 | 0,00 | 0,00 | 0,00 | 0,00 | -158,22 |
| SU 23 | | Summe Haushaltsrücklagen | | | 0,00 | 0,00 | 0,00 | 0,00 | 0,00 | 0,00 |
| SA00 | | Nettoergebnis nach Zuw./Entn. Haushaltsrücklagen (Saldo 0 +/- SU23) | | | 0,00 | 0,00 | 0,00 | 0,00 | 0,00 | 0,00 |
| Investive Gebarung | | | | | | | | | | |
| SU 33 | | Summe Einzahlungen investive Gebarung | | | | | | 0,00 | 0,00 | 0,00 |
| SU 34 | | Summe Auszahlungen investive Gebarung | | | | | | 0,00 | 0,00 | 0,00 |
| SA2 | | Saldo (2) Geldfluss aus der Investiven Gebarung (33 - 34) | | | | | | 0,00 | 0,00 | 0,00 |
| SA3 | | Saldo (3) Nettofinanzierungssaldo (Saldo 1 + Saldo 2) | | | | | | 0,00 | 0,00 | -158,22 |
| Finanzierungstätigkeit | | | | | | | | | | |
| SU 35 | | Summe Einzahlungen aus der Finanzierungstätigkeit | | | | | | 0,00 | 0,00 | 0,00 |
| SU 36 | | Summe Auszahlungen aus der Finanzierungstätigkeit | | | | | | 0,00 | 0,00 | 0,00 |
| SA4 | | Saldo (4) Geldfluss aus der Finanzierungstätigkeit (35 - 36) | | | | | | 0,00 | 0,00 | 0,00 |
| SA5 | | Saldo (5) Geldfluss aus der voranschlagswirksamen Gebarung (Saldo 3 + Saldo 4) | | | | | | 0,00 | 0,00 | -158,22 |
| 133 | | Veterinärpolizei | | | | | | | | |
| 133000 | | Veterinärpolizei | | | | | | | | |
| Operative Gebarung | | | | | | | | | | |
| 2/133000+808000 | | Verkauf von Hundemarken | 2116 | 3116 | 16 | 200,00 | 200,00 | 159,00 | 200,00 | 200,00 |
| SU 21 / 31 | | Summe Erträge / Einzahlungen operative Gebarung | | | | 200,00 | 200,00 | 159,00 | 200,00 | 200,00 |
| 1/133000-413000 | | Ankauf von Hundemarken | 2221 | 3221 | 23 | 300,00 | 300,00 | 266,16 | 300,00 | 300,00 |
| SU 22 / 32 | | Summe Aufwendungen / Auszahlungen operative Gebarung | | | | 300,00 | 300,00 | 266,16 | 300,00 | 300,00 |
| SA 0 / SA 1 | | (0) Nettoergebnis (21 - 22) / (1) Geldfluss operative Gebarung (31 - 32) | | | | -100,00 | -100,00 | -107,16 | -100,00 | -110,16 |
| SU 23 | | Summe Haushaltsrücklagen | | | | 0,00 | 0,00 | 0,00 | 0,00 | 0,00 |
| SA00 | | Nettoergebnis nach Zuw./Entn. Haushaltsrücklagen (Saldo 0 +/- SU23) | | | | -100,00 | -100,00 | -107,16 | 0,00 | 0,00 |
| Investive Gebarung | | | | | | | | | | |
| SU 33 | | Summe Einzahlungen investive Gebarung | | | | | | 0,00 | 0,00 | 0,00 |
| SU 34 | | Summe Auszahlungen investive Gebarung | | | | | | 0,00 | 0,00 | 0,00 |
| SA2 | | Saldo (2) Geldfluss aus der Investiven Gebarung (33 - 34) | | | | | | 0,00 | 0,00 | 0,00 |
| SA3 | | Saldo (3) Nettofinanzierungssaldo (Saldo 1 + Saldo 2) | | | | | | -100,00 | -100,00 | -110,16 |
| Finanzierungstätigkeit | | | | | | | | | | |
| SU 35 | | Summe Einzahlungen aus der Finanzierungstätigkeit | | | | | | 0,00 | 0,00 | 0,00 |

| | | MVAG VC QU | | | Ergebnisvoranschlag | | | Finanzierungsvoranschlag | | |
|--------------------|---|------------|-----------|------|---------------------|-------------------|--------------------|--------------------------|-------------------|-------------------|
| | | EH | FH | | VA 2023 | VA 2022 | RA 2021 | VA 2023 | VA 2022 | RA 2021 |
| SU 36 | Summe Auszahlungen aus der Finanzierungstätigkeit | | | | | | | 0,00 | 0,00 | 0,00 |
| SA4 | Saldo (4) Geldfluss aus der Finanzierungstätigkeit (35 – 36) | | | | | | | 0,00 | 0,00 | 0,00 |
| SA5 | Saldo (5) Geldfluss aus der voranschlagswirksamen Gebarung (Saldo 3 + Saldo 4) | | | | | | | -100,00 | -100,00 | -110,16 |
| 16 | Feuerwehrwesen | | | | | | | | | |
| 163 | Freiwillige Feuerwehren | | | | | | | | | |
| 163000 | Freiwillige Feuerwehren | | | | | | | | | |
| | Operative Gebarung | | | | | | | | | |
| 2/163000+813000 | Erträge aus der Auflösung von Investitionszuschüssen (Kapitaltransfers) | | 2127 | | 43 300,00 | 43 300,00 | 43 790,41 | | | |
| 6/163000+829910 | Zuführung v. op. Gebarung | | 2116 3116 | 1 18 | | 125 000,00 | | | 125 000,00 | |
| 6/163000+871120 | Bedarfszuw. (Ust-Erstatt. FF Böheimkirchen-Markt) | | 2121 3121 | 1 33 | 64 000,00 | 64 000,00 | | 64 000,00 | 64 000,00 | |
| SU 21 / 31 | Summe Erträge / Einzahlungen operative Gebarung | | | | 107 300,00 | 232 300,00 | 43 790,41 | 64 000,00 | 189 000,00 | 0,00 |
| 1/163000-614000 | Instandhaltung von Gebäuden | 2224 | 3224 | 24 | 3 000,00 | 3 000,00 | 3 379,82 | 3 000,00 | 3 000,00 | 3 379,82 |
| 1/163000-670000 | Versicherungen | 2222 | 3222 | 24 | 15 000,00 | 13 100,00 | 11 713,36 | 15 000,00 | 13 100,00 | 11 713,36 |
| 1/163000-680000 | Planmäßige Abschreibung | 2226 | | | 148 600,00 | 148 300,00 | 150 449,14 | | | |
| 1/163000-711000 | Gebühren f. Benützung v. Gemeindeeinricht. | 2225 | 3225 | 24 | 5 300,00 | 5 300,00 | 5 128,55 | 5 300,00 | 5 300,00 | 5 128,55 |
| 1/163000-728000 | Entgelte für sonstige Leistungen (Arzt etc.) | 2225 | 3225 | 24 | 1 000,00 | 1 000,00 | | 1 000,00 | 1 000,00 | |
| 5/163000-729910 | Zuführung an op. Gebarung Rückf. | 2225 | 3225 | 1 24 | 17 000,00 | | | 17 000,00 | | |
| 1/163000-754000 | Laufende Transferzahlungen an Freiw. Feuerwehren | 2231 | 3231 | 26 | 30 000,00 | 40 000,00 | 25 435,00 | 30 000,00 | 40 000,00 | 25 435,00 |
| 1/163000-754050 | Refundierung FF Mechters Sanierung | 2231 | 3231 | 26 | | | 27 000,00 | | | 27 000,00 |
| SU 22 / 32 | Summe Aufwendungen / Auszahlungen operative Gebarung | | | | 219 900,00 | 210 700,00 | 223 105,87 | 71 300,00 | 62 400,00 | 72 656,73 |
| SA 0 / SA 1 | (0) Nettoergebnis (21 - 22) / (1) Geldfluss operative Gebarung (31 – 32) | | | | -112 600,00 | 21 600,00 | -179 315,46 | -7 300,00 | 126 600,00 | -72 656,73 |
| 6/163000+895051 | Entnahmen von allgemeinen Haushaltsrücklagen | 2301 | | 1 | 35 000,00 | | 39 489,49 | | | |
| SU 23 | Summe Haushaltsrücklagen | | | | 35 000,00 | 0,00 | 39 489,49 | 0,00 | 0,00 | 0,00 |
| SA00 | Nettoergebnis nach Zuw./Entn. Haushaltsrücklagen (Saldo 0 +/- SU23) | | | | -77 600,00 | 21 600,00 | -139 825,97 | | | |
| | Investive Gebarung | | | | | | | | | |
| 6/163000+040020 | Fahrzeuge - Verkauf WLF BHK alt | | 3314 | 1 31 | | | | 117 000,00 | 100 000,00 | |
| 6/163000+301020 | Subvention LFWVB WLF Böheimkirchen | | 3331 | 1 33 | | | | 88 000,00 | 88 000,00 | |
| 6/163000+303020 | Eigenleistung FF Böheimkirchen | | 3331 | 1 33 | | | | 23 000,00 | 43 000,00 | |
| SU 33 | Summe Einzahlungen investive Gebarung | | | | | | | 228 000,00 | 231 000,00 | 0,00 |
| 5/163000-010040 | Gebäude und Bauten, Zubau M. Jeutendorf | | 3413 | 1 40 | | | | 35 000,00 | | |
| 5/163000-010500 | FF Haus Weisching | | 3413 | 1 40 | | | | | | 39 489,49 |

| | MVAG | VC | QU | Ergebnisvoranschlag | | | Finanzierungsvoranschlag | | | | | |
|-------------------------------|------|----|----|---|------|---------|--------------------------|------------------|------------------|-------------------|--------------------|--------------------|
| | | | | EH | FH | VA 2023 | VA 2022 | RA 2021 | VA 2023 | VA 2022 | RA 2021 | |
| 5/163000-040021 | | | | | | | | | | | | |
| | | | | 3414 | 1 | 41 | | | | 275 000,00 | 420 000,00 | |
| SU 34 | | | | Summe Auszahlungen investive Gebarung | | | | | | 310 000,00 | 420 000,00 | 39 489,49 |
| SA2 | | | | Saldo (2) Geldfluss aus der Investiven Gebarung (33 – 34) | | | | | | -82 000,00 | -189 000,00 | -39 489,49 |
| SA3 | | | | Saldo (3) Nettofinanzierungssaldo (Saldo 1 + Saldo 2) | | | | | | -89 300,00 | -62 400,00 | -112 146,22 |
| Finanzierungstätigkeit | | | | | | | | | | | | |
| SU 35 | | | | Summe Einzahlungen aus der Finanzierungstätigkeit | | | | | | 0,00 | 0,00 | 0,00 |
| SU 36 | | | | Summe Auszahlungen aus der Finanzierungstätigkeit | | | | | | 0,00 | 0,00 | 0,00 |
| SA4 | | | | Saldo (4) Geldfluss aus der Finanzierungstätigkeit (35 – 36) | | | | | | 0,00 | 0,00 | 0,00 |
| SA5 | | | | Saldo (5) Geldfluss aus der voranschlagswirksamen Gebarung (Saldo 3 + Saldo 4) | | | | | | -89 300,00 | -62 400,00 | -112 146,22 |
| 17 | | | | Katastrophendienst | | | | | | | | |
| 179 | | | | Sonstige Einrichtungen und Maßnahmen | | | | | | | | |
| 179000 | | | | Sonstige Einrichtungen und Maßnahmen | | | | | | | | |
| Operative Gebarung | | | | | | | | | | | | |
| SU 21 / 31 | | | | Summe Erträge / Einzahlungen operative Gebarung | | | 0,00 | 0,00 | 0,00 | 0,00 | 0,00 | 0,00 |
| 1/179000-768000 | | | | 2234 | 3234 | 27 | 1 700,00 | 1 700,00 | 1 531,80 | 1 700,00 | 1 700,00 | 1 531,80 |
| SU 22 / 32 | | | | Summe Aufwendungen / Auszahlungen operative Gebarung | | | 1 700,00 | 1 700,00 | 1 531,80 | 1 700,00 | 1 700,00 | 1 531,80 |
| SA 0 / SA 1 | | | | (0) Nettoergebnis (21 - 22) / (1) Geldfluss operative Gebarung (31 – 32) | | | -1 700,00 | -1 700,00 | -1 531,80 | -1 700,00 | -1 700,00 | -1 531,80 |
| SU 23 | | | | Summe Haushaltsrücklagen | | | 0,00 | 0,00 | 0,00 | 0,00 | 0,00 | 0,00 |
| SA00 | | | | Nettoergebnis nach Zuw./Entn. Haushaltsrücklagen (Saldo 0 +/- SU23) | | | -1 700,00 | -1 700,00 | -1 531,80 | | | |
| Investive Gebarung | | | | | | | | | | | | |
| SU 33 | | | | Summe Einzahlungen investive Gebarung | | | | | | 0,00 | 0,00 | 0,00 |
| SU 34 | | | | Summe Auszahlungen investive Gebarung | | | | | | 0,00 | 0,00 | 0,00 |
| SA2 | | | | Saldo (2) Geldfluss aus der Investiven Gebarung (33 – 34) | | | | | | 0,00 | 0,00 | 0,00 |
| SA3 | | | | Saldo (3) Nettofinanzierungssaldo (Saldo 1 + Saldo 2) | | | | | | -1 700,00 | -1 700,00 | -1 531,80 |
| Finanzierungstätigkeit | | | | | | | | | | | | |
| SU 35 | | | | Summe Einzahlungen aus der Finanzierungstätigkeit | | | | | | 0,00 | 0,00 | 0,00 |
| SU 36 | | | | Summe Auszahlungen aus der Finanzierungstätigkeit | | | | | | 0,00 | 0,00 | 0,00 |
| SA4 | | | | Saldo (4) Geldfluss aus der Finanzierungstätigkeit (35 – 36) | | | | | | 0,00 | 0,00 | 0,00 |
| SA5 | | | | Saldo (5) Geldfluss aus der voranschlagswirksamen Gebarung (Saldo 3 + Saldo 4) | | | | | | -1 700,00 | -1 700,00 | -1 531,80 |

| | | MVAG | | VC QU | Ergebnisvoranschlag | | | Finanzierungsvoranschlag | | |
|-------------------------------|---|------|------|-------|---------------------|-------------------|------------------|--------------------------|-------------------|------------------|
| | | EH | FH | | VA 2023 | VA 2022 | RA 2021 | VA 2023 | VA 2022 | RA 2021 |
| 18 | Landesverteidigung | | | | | | | | | |
| 180 | Zivilschutz | | | | | | | | | |
| 180000 | Zivilschutz | | | | | | | | | |
| Operative Gebarung | | | | | | | | | | |
| 2/180000+808000 | Veräußerungen von Waren (Sandsäcke) | 2116 | 3116 | 16 | 500,00 | | | 500,00 | | |
| SU 21 / 31 | Summe Erträge / Einzahlungen operative Gebarung | | | | 500,00 | 0,00 | 0,00 | 500,00 | 0,00 | 0,00 |
| 1/180000-459000 | Sonstige Verbrauchsgüter | 2221 | 3221 | 23 | | 2 000,00 | | | 2 000,00 | |
| 1/180000-680000 | Planmäßige Abschreibung | 2226 | | | 800,00 | 800,00 | 805,10 | | | |
| 1/180000-700000 | Miete Lagerhalle | 2223 | 3223 | 24 | 6 000,00 | 6 000,00 | 6 000,00 | 6 000,00 | 6 000,00 | 6 000,00 |
| 1/180000-726000 | Mitgliedsbeitrag - Zivilschutz | 2225 | 3225 | 24 | 1 100,00 | 1 000,00 | 917,28 | 1 100,00 | 1 000,00 | 917,28 |
| 1/180000-728000 | Entgelte für sonstige Leistungen | 2225 | 3225 | 24 | 400,00 | 400,00 | | 400,00 | 400,00 | |
| SU 22 / 32 | Summe Aufwendungen / Auszahlungen operative Gebarung | | | | 8 300,00 | 10 200,00 | 7 722,38 | 7 500,00 | 9 400,00 | 6 917,28 |
| SA 0 / SA 1 | (0) Nettoergebnis (21 - 22) / (1) Geldfluss operative Gebarung (31 - 32) | | | | -7 800,00 | -10 200,00 | -7 722,38 | -7 000,00 | -9 400,00 | -6 917,28 |
| SU 23 | Summe Haushaltsrücklagen | | | | 0,00 | 0,00 | 0,00 | 0,00 | 0,00 | 0,00 |
| SA00 | Nettoergebnis nach Zuw./Entn. Haushaltsrücklagen (Saldo 0 +/- SU23) | | | | -7 800,00 | -10 200,00 | -7 722,38 | | | |
| Investive Gebarung | | | | | | | | | | |
| SU 33 | Summe Einzahlungen investive Gebarung | | | | | | | 0,00 | 0,00 | 0,00 |
| 1/180000-042000 | Materialankauf | | 3415 | 2 41 | | | | 4 000,00 | 4 000,00 | |
| SU 34 | Summe Auszahlungen investive Gebarung | | | | | | | 4 000,00 | 4 000,00 | 0,00 |
| SA2 | Saldo (2) Geldfluss aus der Investiven Gebarung (33 - 34) | | | | | | | -4 000,00 | -4 000,00 | 0,00 |
| SA3 | Saldo (3) Nettofinanzierungssaldo (Saldo 1 + Saldo 2) | | | | | | | -11 000,00 | -13 400,00 | -6 917,28 |
| Finanzierungstätigkeit | | | | | | | | | | |
| SU 35 | Summe Einzahlungen aus der Finanzierungstätigkeit | | | | | | | 0,00 | 0,00 | 0,00 |
| SU 36 | Summe Auszahlungen aus der Finanzierungstätigkeit | | | | | | | 0,00 | 0,00 | 0,00 |
| SA4 | Saldo (4) Geldfluss aus der Finanzierungstätigkeit (35 - 36) | | | | | | | 0,00 | 0,00 | 0,00 |
| SA5 | Saldo (5) Geldfluss aus der voranschlagswirksamen Gebarung (Saldo 3 + Saldo 4) | | | | | | | -11 000,00 | -13 400,00 | -6 917,28 |

| | | MVAG | | VC QU | Ergebnisvoranschlag | | | Finanzierungsvoranschlag | | |
|--|--|------|------|-------|---------------------|------------------|------------------|--------------------------|------------------|------------------|
| | | EH | FH | | VA 2023 | VA 2022 | RA 2021 | VA 2023 | VA 2022 | RA 2021 |
| 2 Unterricht, Erziehung, Sport und Wissenschaft | | | | | | | | | | |
| 21 | Allgemeinbildender Unterricht | | | | | | | | | |
| 211 | Volksschulen | | | | | | | | | |
| 211000 | Volksschulen | | | | | | | | | |
| Operative Gebarung | | | | | | | | | | |
| 2/211000+810000 | Frühbetreuung Einnahmen | 2114 | 3114 | 13 | 2 300,00 | 3 000,00 | 2 733,00 | 2 300,00 | 3 000,00 | 2 730,00 |
| 2/211000+827000 | Personalkostenersätze | 2116 | 3116 | 18 | 10 000,00 | 10 000,00 | 10 308,06 | 10 000,00 | 10 000,00 | 10 308,06 |
| 2/211000+828000 | Rückersätze von Ausgaben | 2116 | 3116 | 18 | 3 400,00 | 2 600,00 | 2 600,00 | 3 400,00 | 2 600,00 | 2 600,00 |
| 2/211000+861000 | Zinsenzuschuss Schul.- u. KG Fonds | 2121 | 3121 | 15 | 5 100,00 | 7 700,00 | 10 406,78 | 5 100,00 | 7 700,00 | 10 406,78 |
| SU 21 / 31 | Summe Erträge / Einzahlungen operative Gebarung | | | | 20 800,00 | 23 300,00 | 26 047,84 | 20 800,00 | 23 300,00 | 26 044,84 |
| 1/211000-400000 | Geringwertige Wirtschaftsgüter | 2221 | 3221 | 23 | 3 500,00 | 3 500,00 | 2 660,03 | 3 500,00 | 3 500,00 | 2 660,03 |
| 1/211000-454000 | Reinigungsmaterial | 2221 | 3221 | 23 | 4 000,00 | 4 000,00 | 3 692,30 | 4 000,00 | 4 000,00 | 3 692,30 |
| 1/211000-456000 | Büromaterial | 2221 | 3221 | 23 | 3 000,00 | 3 000,00 | 2 542,89 | 3 000,00 | 3 000,00 | 2 542,89 |
| 1/211000-457000 | Gesetzesblätter, Zeitschriften, Formulare | 2221 | 3221 | 23 | 1 500,00 | 1 500,00 | 1 308,15 | 1 500,00 | 1 500,00 | 1 308,15 |
| 1/211000-459000 | Sonstige Verbrauchsgüter | 2221 | 3221 | 23 | 1 300,00 | 1 300,00 | 1 685,05 | 1 300,00 | 1 300,00 | 1 685,05 |
| 1/211000-510000 | Geldbezüge - VB der Verwaltung | 2211 | 3211 | 20 | 16 300,00 | 2 900,00 | 2 800,00 | 16 300,00 | 2 900,00 | 2 800,00 |
| 1/211000-511000 | Geldbezüge - VB in handwerkli. Verwendung | 2211 | 3211 | 20 | 153 400,00 | 146 800,00 | 142 274,69 | 153 400,00 | 146 800,00 | 142 274,69 |
| 1/211000-541000 | Sachbezüge - VB in handwerkli. Verwendung | 2213 | 3213 | | 300,00 | 300,00 | 251,03 | 300,00 | 300,00 | 251,03 |
| 1/211000-565000 | Mehrdienstleistungen | 2211 | 3211 | 20 | 100,00 | 500,00 | | 100,00 | 500,00 | |
| 1/211000-580000 | DGB zum Ausgleichsfonds für Familienb. | 2212 | 3212 | 20 | 6 500,00 | 5 300,00 | 5 644,24 | 6 500,00 | 5 300,00 | 5 644,24 |
| 1/211000-582000 | DGB zur sozialen Sicherheit | 2212 | 3212 | 20 | 10 400,00 | 9 400,00 | 8 949,99 | 10 400,00 | 9 400,00 | 8 949,99 |
| 1/211000-582100 | DGB SV - neue VB | 2212 | 3212 | 20 | 23 400,00 | 20 500,00 | 20 401,39 | 23 400,00 | 20 500,00 | 20 401,39 |
| 1/211000-582200 | MV-Beitrag | 2212 | 3212 | 20 | 1 800,00 | 1 600,00 | 1 512,84 | 1 800,00 | 1 600,00 | 1 512,84 |
| 1/211000-591000 | Dotierung von Rückstellungen für Abfertigungen | 2214 | | | 1 200,00 | 1 800,00 | 843,04 | | | |
| 1/211000-592000 | Dotierung von Rückstellungen für Jubiläumswendungen | 2214 | | | 1 900,00 | 2 200,00 | 11 169,61 | | | |
| 1/211000-614000 | Instandhaltung der Gebäude | 2224 | 3224 | 24 | 10 000,00 | 10 000,00 | 9 553,66 | 10 000,00 | 10 000,00 | 9 553,66 |
| 1/211000-616000 | Instandhaltung von Maschinen und Anlagen | 2224 | 3224 | 24 | 10 000,00 | 9 000,00 | 9 362,85 | 10 000,00 | 9 000,00 | 9 362,85 |
| 1/211000-618000 | Instandhaltung Schuleinrichtung | 2224 | 3224 | 24 | 2 000,00 | 2 000,00 | 1 358,64 | 2 000,00 | 2 000,00 | 1 358,64 |
| 1/211000-630000 | Postdienste (Porto) | 2222 | 3222 | 24 | 300,00 | 300,00 | 279,97 | 300,00 | 300,00 | 279,97 |
| 1/211000-631000 | Telekommunikationsdienste | 2222 | 3222 | 24 | 2 500,00 | 2 500,00 | 2 220,00 | 2 500,00 | 2 500,00 | 2 220,00 |
| 1/211000-680000 | Planmäßige Abschreibung | 2226 | | | 2 700,00 | 2 200,00 | 2 586,61 | | | |
| 1/211000-700000 | Miete u. Betriebskostenabr. KG | 2223 | 3223 | 24 | 178 800,00 | 158 300,00 | 140 894,83 | 178 800,00 | 158 300,00 | 140 894,83 |
| 1/211000-724000 | Reisegebühren | 2225 | 3225 | 24 | 100,00 | 100,00 | | 100,00 | 100,00 | |

| | | MVAG | | VC QU | Ergebnisvoranschlag | | | Finanzierungsvoranschlag | | |
|-------------------------------|---|------|------|-----------|---------------------|--------------------|--------------------|--------------------------|--------------------|--------------------|
| | | EH | FH | | VA 2023 | VA 2022 | RA 2021 | VA 2023 | VA 2022 | RA 2021 |
| 1/211000-725000 | Lehrer- und Schülerbücherei | 2225 | 3225 | 24 | 1 000,00 | 200,00 | 69,50 | 1 000,00 | 200,00 | 69,50 |
| 1/211000-728000 | Filmbeitrag, GIS, Aufzug, etc. | 2225 | 3225 | 24 | 10 300,00 | 10 300,00 | 8 797,01 | 10 300,00 | 10 300,00 | 8 797,01 |
| 1/211000-755000 | Lfd. Transferzahlung an KG | 2233 | 3233 | 27 | 126 800,00 | 100 400,00 | 120 700,00 | 126 800,00 | 100 400,00 | 120 700,00 |
| 1/211000-768000 | Beistellung von Unterrichtsmaterial | 2234 | 3234 | 27 | 1 400,00 | 1 400,00 | 1 934,67 | 1 400,00 | 1 400,00 | 1 934,67 |
| SU 22 / 32 | Summe Aufwendungen / Auszahlungen operative Gebarung | | | | 574 500,00 | 501 300,00 | 503 492,99 | 568 700,00 | 495 100,00 | 488 893,73 |
| SA 0 / SA 1 | (0) Nettoergebnis (21 - 22) / (1) Geldfluss operative Gebarung (31 - 32) | | | | -553 700,00 | -478 000,00 | -477 445,15 | -547 900,00 | -471 800,00 | -462 848,89 |
| SU 23 | Summe Haushaltsrücklagen | | | | 0,00 | 0,00 | 0,00 | 0,00 | 0,00 | 0,00 |
| SA00 | Nettoergebnis nach Zuw./Entn. Haushaltsrücklagen (Saldo 0 +/- SU23) | | | | -553 700,00 | -478 000,00 | -477 445,15 | | | |
| Investive Gebarung | | | | | | | | | | |
| SU 33 | Summe Einzahlungen investive Gebarung | | | | | | | 0,00 | 0,00 | 0,00 |
| 1/211000-042000 | Schulmöbel, Lehrmittel | | | 3415 2 41 | | | | 12 000,00 | 5 000,00 | 8 370,71 |
| SU 34 | Summe Auszahlungen investive Gebarung | | | | | | | 12 000,00 | 5 000,00 | 8 370,71 |
| SA2 | Saldo (2) Geldfluss aus der Investiven Gebarung (33 - 34) | | | | | | | -12 000,00 | -5 000,00 | -8 370,71 |
| SA3 | Saldo (3) Nettofinanzierungssaldo (Saldo 1 + Saldo 2) | | | | | | | -559 900,00 | -476 800,00 | -471 219,60 |
| Finanzierungstätigkeit | | | | | | | | | | |
| SU 35 | Summe Einzahlungen aus der Finanzierungstätigkeit | | | | | | | 0,00 | 0,00 | 0,00 |
| SU 36 | Summe Auszahlungen aus der Finanzierungstätigkeit | | | | | | | 0,00 | 0,00 | 0,00 |
| SA4 | Saldo (4) Geldfluss aus der Finanzierungstätigkeit (35 - 36) | | | | | | | 0,00 | 0,00 | 0,00 |
| SA5 | Saldo (5) Geldfluss aus der voranschlagswirksamen Gebarung (Saldo 3 + Saldo 4) | | | | | | | -559 900,00 | -476 800,00 | -471 219,60 |
| 211010 | Schulische Nachmittagsbetreuung | | | | | | | | | |
| Operative Gebarung | | | | | | | | | | |
| 2/211010+861000 | Personalförd. Tagesbetreuung Land NÖ | 2121 | 3121 | 15 | | 27 000,00 | | | 27 000,00 | |
| SU 21 / 31 | Summe Erträge / Einzahlungen operative Gebarung | | | | 0,00 | 27 000,00 | 0,00 | 0,00 | 27 000,00 | 0,00 |
| 1/211010-400000 | Geringwertige Wirtschaftsgüter | 2221 | 3221 | 23 | 500,00 | 500,00 | 519,02 | 500,00 | 500,00 | 519,02 |
| 1/211010-454000 | Reinigungsmittel | 2221 | 3221 | 23 | 300,00 | 300,00 | 85,99 | 300,00 | 300,00 | 85,99 |
| 1/211010-456000 | Schreib-, Zeichen- und sonst. Büromittel | 2221 | 3221 | 23 | 500,00 | 500,00 | 335,27 | 500,00 | 500,00 | 335,27 |
| 1/211010-459000 | Sonstige Verbrauchsgüter | 2221 | 3221 | 23 | 300,00 | 300,00 | 432,73 | 300,00 | 300,00 | 432,73 |
| 1/211010-728000 | Entg. f. sonst. Leist. | 2225 | 3225 | 24 | 70 000,00 | 63 200,00 | 60 086,51 | 70 000,00 | 63 200,00 | 60 086,51 |
| SU 22 / 32 | Summe Aufwendungen / Auszahlungen operative Gebarung | | | | 71 600,00 | 64 800,00 | 61 459,52 | 71 600,00 | 64 800,00 | 61 459,52 |
| SA 0 / SA 1 | (0) Nettoergebnis (21 - 22) / (1) Geldfluss operative Gebarung (31 - 32) | | | | -71 600,00 | -37 800,00 | -61 459,52 | -71 600,00 | -37 800,00 | -61 459,52 |
| SU 23 | Summe Haushaltsrücklagen | | | | 0,00 | 0,00 | 0,00 | 0,00 | 0,00 | 0,00 |
| SA00 | Nettoergebnis nach Zuw./Entn. Haushaltsrücklagen (Saldo 0 +/- SU23) | | | | -71 600,00 | -37 800,00 | -61 459,52 | | | |
| Investive Gebarung | | | | | | | | | | |
| SU 33 | Summe Einzahlungen investive Gebarung | | | | | | | 0,00 | 0,00 | 0,00 |
| 1/211010-042000 | Amts-, Betriebs- und Geschäftsausstattung | | | 3415 2 41 | | | | | 2 000,00 | |
| SU 34 | Summe Auszahlungen investive Gebarung | | | | | | | 0,00 | 2 000,00 | 0,00 |

| | | MVAG VC QU | | | Ergebnisvoranschlag | | | Finanzierungsvoranschlag | | |
|-------------------------------|---|------------|------|----|---------------------|--------------------|--------------------|--------------------------|--------------------|--------------------|
| | | EH | FH | | VA 2023 | VA 2022 | RA 2021 | VA 2023 | VA 2022 | RA 2021 |
| SA2 | Saldo (2) Geldfluss aus der Investiven Gebarung (33 – 34) | | | | | | | 0,00 | -2 000,00 | 0,00 |
| SA3 | Saldo (3) Nettofinanzierungssaldo (Saldo 1 + Saldo 2) | | | | | | | -71 600,00 | -39 800,00 | -61 459,52 |
| Finanzierungstätigkeit | | | | | | | | | | |
| SU 35 | Summe Einzahlungen aus der Finanzierungstätigkeit | | | | | | | 0,00 | 0,00 | 0,00 |
| SU 36 | Summe Auszahlungen aus der Finanzierungstätigkeit | | | | | | | 0,00 | 0,00 | 0,00 |
| SA4 | Saldo (4) Geldfluss aus der Finanzierungstätigkeit (35 – 36) | | | | | | | 0,00 | 0,00 | 0,00 |
| SA5 | Saldo (5) Geldfluss aus der voranschlagswirksamen Gebarung (Saldo 3 + Saldo 4) | | | | | | | -71 600,00 | -39 800,00 | -61 459,52 |
| 212 | Hauptschulen | | | | | | | | | |
| 212000 | Neue Mittelschulen | | | | | | | | | |
| Operative Gebarung | | | | | | | | | | |
| 2/212000+811000 | Untermietzins Mittelschulgde. Bhk | 2115 | 3115 | 14 | 162 500,00 | 171 700,00 | 160 700,00 | 162 500,00 | 171 700,00 | 160 700,00 |
| 2/212000+811010 | Betriebskostenersätze Msgde. | 2115 | 3115 | 14 | 167 100,00 | 104 000,00 | 107 068,34 | 167 100,00 | 104 000,00 | 107 068,34 |
| SU 21 / 31 | Summe Erträge / Einzahlungen operative Gebarung | | | | 329 600,00 | 275 700,00 | 267 768,34 | 329 600,00 | 275 700,00 | 267 768,34 |
| 1/212000-700000 | Miete u. Betriebskosten KG | 2223 | 3223 | 24 | 231 200,00 | 182 100,00 | 171 168,34 | 231 200,00 | 182 100,00 | 171 168,34 |
| 1/212000-752000 | Transfers an Gemeinden, Gemeindeverbände (Umlagen Mittelschulgemeinden) | 2231 | 3231 | 26 | 357 100,00 | 314 400,00 | 300 196,20 | 357 100,00 | 314 400,00 | 300 196,20 |
| 1/212000-755000 | Lfd. Transferzahlung an KG | 2233 | 3233 | 27 | 98 400,00 | 93 600,00 | 96 600,00 | 98 400,00 | 93 600,00 | 96 600,00 |
| SU 22 / 32 | Summe Aufwendungen / Auszahlungen operative Gebarung | | | | 686 700,00 | 590 100,00 | 567 964,54 | 686 700,00 | 590 100,00 | 567 964,54 |
| SA 0 / SA 1 | (0) Nettoergebnis (21 - 22) / (1) Geldfluss operative Gebarung (31 – 32) | | | | -357 100,00 | -314 400,00 | -300 196,20 | -357 100,00 | -314 400,00 | -300 196,20 |
| SU 23 | Summe Haushaltsrücklagen | | | | 0,00 | 0,00 | 0,00 | 0,00 | 0,00 | 0,00 |
| SA00 | Nettoergebnis nach Zuw./Entn. Haushaltsrücklagen (Saldo 0 +/- SU23) | | | | -357 100,00 | -314 400,00 | -300 196,20 | | | |
| Investive Gebarung | | | | | | | | | | |
| SU 33 | Summe Einzahlungen investive Gebarung | | | | | | | 0,00 | 0,00 | 0,00 |
| SU 34 | Summe Auszahlungen investive Gebarung | | | | | | | 0,00 | 0,00 | 0,00 |
| SA2 | Saldo (2) Geldfluss aus der Investiven Gebarung (33 – 34) | | | | | | | 0,00 | 0,00 | 0,00 |
| SA3 | Saldo (3) Nettofinanzierungssaldo (Saldo 1 + Saldo 2) | | | | | | | -357 100,00 | -314 400,00 | -300 196,20 |
| Finanzierungstätigkeit | | | | | | | | | | |
| SU 35 | Summe Einzahlungen aus der Finanzierungstätigkeit | | | | | | | 0,00 | 0,00 | 0,00 |
| SU 36 | Summe Auszahlungen aus der Finanzierungstätigkeit | | | | | | | 0,00 | 0,00 | 0,00 |
| SA4 | Saldo (4) Geldfluss aus der Finanzierungstätigkeit (35 – 36) | | | | | | | 0,00 | 0,00 | 0,00 |
| SA5 | Saldo (5) Geldfluss aus der voranschlagswirksamen Gebarung (Saldo 3 + Saldo 4) | | | | | | | -357 100,00 | -314 400,00 | -300 196,20 |
| 213 | Sonderschulen | | | | | | | | | |
| 213000 | Sonderschulen | | | | | | | | | |
| Operative Gebarung | | | | | | | | | | |
| SU 21 / 31 | Summe Erträge / Einzahlungen operative Gebarung | | | | 0,00 | 0,00 | 0,00 | 0,00 | 0,00 | 0,00 |

| | | MVAG VC QU | | | Ergebnisvoranschlag | | | Finanzierungsvoranschlag | | |
|-------------------------------|---|------------|------|----|---------------------|--------------------|--------------------|--------------------------|--------------------|--------------------|
| | | EH | FH | | VA 2023 | VA 2022 | RA 2021 | VA 2023 | VA 2022 | RA 2021 |
| 1/213000-752000 | Transfers an Gemeinden, Gemeindeverbände (Schulumlagen) | 2231 | 3231 | 26 | 25 100,00 | 23 500,00 | 15 502,23 | 25 100,00 | 23 500,00 | 15 502,23 |
| SU 22 / 32 | Summe Aufwendungen / Auszahlungen operative Gebarung | | | | 25 100,00 | 23 500,00 | 15 502,23 | 25 100,00 | 23 500,00 | 15 502,23 |
| SA 0 / SA 1 | (0) Nettoergebnis (21 - 22) / (1) Geldfluss operative Gebarung (31 – 32) | | | | -25 100,00 | -23 500,00 | -15 502,23 | -25 100,00 | -23 500,00 | -15 502,23 |
| SU 23 | Summe Haushaltsrücklagen | | | | 0,00 | 0,00 | 0,00 | 0,00 | 0,00 | 0,00 |
| SA00 | Nettoergebnis nach Zuw./Entn. Haushaltsrücklagen (Saldo 0 +/- SU23) | | | | -25 100,00 | -23 500,00 | -15 502,23 | | | |
| Investive Gebarung | | | | | | | | | | |
| SU 33 | Summe Einzahlungen investive Gebarung | | | | | | | 0,00 | 0,00 | 0,00 |
| SU 34 | Summe Auszahlungen investive Gebarung | | | | | | | 0,00 | 0,00 | 0,00 |
| SA2 | Saldo (2) Geldfluss aus der Investiven Gebarung (33 – 34) | | | | | | | 0,00 | 0,00 | 0,00 |
| SA3 | Saldo (3) Nettofinanzierungssaldo (Saldo 1 + Saldo 2) | | | | | | | -25 100,00 | -23 500,00 | -15 502,23 |
| Finanzierungstätigkeit | | | | | | | | | | |
| SU 35 | Summe Einzahlungen aus der Finanzierungstätigkeit | | | | | | | 0,00 | 0,00 | 0,00 |
| SU 36 | Summe Auszahlungen aus der Finanzierungstätigkeit | | | | | | | 0,00 | 0,00 | 0,00 |
| SA4 | Saldo (4) Geldfluss aus der Finanzierungstätigkeit (35 – 36) | | | | | | | 0,00 | 0,00 | 0,00 |
| SA5 | Saldo (5) Geldfluss aus der voranschlagswirksamen Gebarung (Saldo 3 + Saldo 4) | | | | | | | -25 100,00 | -23 500,00 | -15 502,23 |
| 22 | Berufsbildender Unterricht; Anstalten der Lehrer- und Erzieherbildung | | | | | | | | | |
| 220 | Berufsbildende Pflichtschulen | | | | | | | | | |
| 220000 | Berufsbildende Pflichtschulen | | | | | | | | | |
| Operative Gebarung | | | | | | | | | | |
| SU 21 / 31 | Summe Erträge / Einzahlungen operative Gebarung | | | | 0,00 | 0,00 | 0,00 | 0,00 | 0,00 | 0,00 |
| 1/220000-729000 | Berufschülerhaltungsbeitrag | 2225 | 3225 | 24 | | | 138 330,00 | | | 138 330,00 |
| 1/220000-751000 | Berufsschülerhaltungsbeitrag | 2231 | 3231 | 26 | 143 000,00 | 140 000,00 | | 143 000,00 | 140 000,00 | |
| SU 22 / 32 | Summe Aufwendungen / Auszahlungen operative Gebarung | | | | 143 000,00 | 140 000,00 | 138 330,00 | 143 000,00 | 140 000,00 | 138 330,00 |
| SA 0 / SA 1 | (0) Nettoergebnis (21 - 22) / (1) Geldfluss operative Gebarung (31 – 32) | | | | -143 000,00 | -140 000,00 | -138 330,00 | -143 000,00 | -140 000,00 | -138 330,00 |
| SU 23 | Summe Haushaltsrücklagen | | | | 0,00 | 0,00 | 0,00 | 0,00 | 0,00 | 0,00 |
| SA00 | Nettoergebnis nach Zuw./Entn. Haushaltsrücklagen (Saldo 0 +/- SU23) | | | | -143 000,00 | -140 000,00 | -138 330,00 | | | |
| Investive Gebarung | | | | | | | | | | |
| SU 33 | Summe Einzahlungen investive Gebarung | | | | | | | 0,00 | 0,00 | 0,00 |
| SU 34 | Summe Auszahlungen investive Gebarung | | | | | | | 0,00 | 0,00 | 0,00 |
| SA2 | Saldo (2) Geldfluss aus der Investiven Gebarung (33 – 34) | | | | | | | 0,00 | 0,00 | 0,00 |
| SA3 | Saldo (3) Nettofinanzierungssaldo (Saldo 1 + Saldo 2) | | | | | | | -143 000,00 | -140 000,00 | -138 330,00 |
| Finanzierungstätigkeit | | | | | | | | | | |
| SU 35 | Summe Einzahlungen aus der Finanzierungstätigkeit | | | | | | | 0,00 | 0,00 | 0,00 |
| SU 36 | Summe Auszahlungen aus der Finanzierungstätigkeit | | | | | | | 0,00 | 0,00 | 0,00 |
| SA4 | Saldo (4) Geldfluss aus der Finanzierungstätigkeit (35 – 36) | | | | | | | 0,00 | 0,00 | 0,00 |

| | | MVAG VC QU | | | Ergebnisvoranschlag | | | Finanzierungsvoranschlag | | |
|--------------------|---|------------|------|----|---------------------|-----------------|------------------|--------------------------|--------------------|--------------------|
| | | EH | FH | | VA 2023 | VA 2022 | RA 2021 | VA 2023 | VA 2022 | RA 2021 |
| SA5 | Saldo (5) Geldfluss aus der voranschlagswirksamen Gebarung (Saldo 3 + Saldo 4) | | | | | | | -143 000,00 | -140 000,00 | -138 330,00 |
| 23 | Förderung des Unterrichts | | | | | | | | | |
| 232 | Schülerbetreuung | | | | | | | | | |
| 232000 | Schülerbetreuung | | | | | | | | | |
| | Operative Gebarung | | | | | | | | | |
| 2/232000+816000 | Ersatz für Schülerlotsen (MSGDE) | 2114 | 3114 | 13 | 800,00 | 800,00 | 800,00 | 800,00 | 800,00 | 800,00 |
| 2/232000+829000 | Ferienspiel Sponsorbeiträge etc. | 2116 | 3116 | 18 | 3 000,00 | 3 000,00 | | 3 000,00 | 3 000,00 | |
| 2/232000+861000 | Ldreg. Förd. Ferienbetr. u. -spiel | 2121 | 3121 | 15 | | 1 500,00 | | | 1 500,00 | |
| SU 21 / 31 | Summe Erträge / Einzahlungen operative Gebarung | | | | 3 800,00 | 5 300,00 | 800,00 | 3 800,00 | 5 300,00 | 800,00 |
| 1/232000-728000 | Ferienspiel | 2225 | 3225 | 24 | 4 000,00 | 4 000,00 | | 4 000,00 | 4 000,00 | |
| 1/232000-728010 | Entgelte f. sonst. Leist. (Schülerlotsen) | 2225 | 3225 | 24 | 2 200,00 | 2 200,00 | 1 820,00 | 2 200,00 | 2 200,00 | 1 820,00 |
| SU 22 / 32 | Summe Aufwendungen / Auszahlungen operative Gebarung | | | | 6 200,00 | 6 200,00 | 1 820,00 | 6 200,00 | 6 200,00 | 1 820,00 |
| SA 0 / SA 1 | (0) Nettoergebnis (21 - 22) / (1) Geldfluss operative Gebarung (31 - 32) | | | | -2 400,00 | -900,00 | -1 020,00 | -2 400,00 | -900,00 | -1 020,00 |
| SU 23 | Summe Haushaltsrücklagen | | | | 0,00 | 0,00 | 0,00 | 0,00 | 0,00 | 0,00 |
| SA00 | Nettoergebnis nach Zuw./Entn. Haushaltsrücklagen (Saldo 0 +/- SU23) | | | | -2 400,00 | -900,00 | -1 020,00 | | | |
| | Investive Gebarung | | | | | | | | | |
| SU 33 | Summe Einzahlungen investive Gebarung | | | | | | | 0,00 | 0,00 | 0,00 |
| SU 34 | Summe Auszahlungen investive Gebarung | | | | | | | 0,00 | 0,00 | 0,00 |
| SA2 | Saldo (2) Geldfluss aus der Investiven Gebarung (33 - 34) | | | | | | | 0,00 | 0,00 | 0,00 |
| SA3 | Saldo (3) Nettofinanzierungssaldo (Saldo 1 + Saldo 2) | | | | | | | -2 400,00 | -900,00 | -1 020,00 |
| | Finanzierungstätigkeit | | | | | | | | | |
| SU 35 | Summe Einzahlungen aus der Finanzierungstätigkeit | | | | | | | 0,00 | 0,00 | 0,00 |
| SU 36 | Summe Auszahlungen aus der Finanzierungstätigkeit | | | | | | | 0,00 | 0,00 | 0,00 |
| SA4 | Saldo (4) Geldfluss aus der Finanzierungstätigkeit (35 - 36) | | | | | | | 0,00 | 0,00 | 0,00 |
| SA5 | Saldo (5) Geldfluss aus der voranschlagswirksamen Gebarung (Saldo 3 + Saldo 4) | | | | | | | -2 400,00 | -900,00 | -1 020,00 |
| 24 | Vorschulische Erziehung | | | | | | | | | |
| 240 | Kindergärten | | | | | | | | | |
| 240000 | Kindergärten | | | | | | | | | |
| | Operative Gebarung | | | | | | | | | |
| 2/240000+810010 | Elternbeiträge Kindergarten Aufeldstraße | 2114 | 3114 | 13 | 17 000,00 | 14 000,00 | 15 660,96 | 17 000,00 | 14 000,00 | 15 363,60 |
| 2/240000+810020 | Elterbeiträge Kindergarten Stockhofstraße | 2114 | 3114 | 13 | 12 500,00 | 10 500,00 | 11 568,72 | 12 500,00 | 10 500,00 | 11 455,44 |
| 2/240000+810100 | Elternbeiträge für Nachmittagsbetreuung | 2114 | 3114 | 13 | 19 000,00 | 18 000,00 | 17 682,30 | 19 000,00 | 18 000,00 | 17 832,76 |
| 2/240000+810200 | Fahrtkostenersätze der Eltern | 2114 | 3114 | 13 | 3 800,00 | 3 000,00 | 3 229,52 | 3 800,00 | 3 000,00 | 3 229,52 |

| | | MVAG | | VC QU | Ergebnisvoranschlag | | | Finanzierungsvoranschlag | | |
|-------------------|---|------|------|-------|---------------------|-------------------|-------------------|--------------------------|-------------------|-------------------|
| | | EH | FH | | VA 2023 | VA 2022 | RA 2021 | VA 2023 | VA 2022 | RA 2021 |
| 2/240000+810300 | Elternbeitrag Mittagessen | 2114 | 3114 | 13 | 16 800,00 | 15 000,00 | 14 904,35 | 16 800,00 | 15 000,00 | 15 012,13 |
| 2/240000+813000 | Erträge aus der Auflösung von Investitionszuschüssen (Kapitaltransfers) | 2127 | | | 21 400,00 | 21 400,00 | 21 378,70 | | | |
| 2/240000+816000 | Kostensätze f. sonst. Leistungen | 2114 | 3114 | 13 | 19 000,00 | 16 000,00 | 18 227,20 | 19 000,00 | 16 000,00 | 18 227,20 |
| 2/240000+829000 | Sonstige Einnahmen (Spenden, Zinsen etc.) | 2116 | 3116 | 18 | 100,00 | 100,00 | 150,00 | 100,00 | 100,00 | 150,00 |
| 2/240000+861000 | Zinszuschuss KG Stockhof Gr. 3 | 2121 | 3121 | 15 | 6 600,00 | 7 300,00 | 8 106,93 | 6 600,00 | 7 300,00 | 8 106,93 |
| 2/240000+861010 | Transfers von Ländern (Förd. NÖ Ferienbetreuung KIGA, etc.) | 2121 | 3121 | 15 | 6 300,00 | 6 300,00 | 1 000,00 | 6 300,00 | 6 300,00 | 1 000,00 |
| 2/240000+861100 | Zinszuschuss D1-06 | 2121 | 3121 | 15 | 600,00 | 800,00 | 1 063,81 | 600,00 | 800,00 | 1 063,81 |
| 2/240000+861200 | Zinszuschuss Stockhof Gr. 4 | 2121 | 3121 | 15 | 8 800,00 | 9 600,00 | 10 388,00 | 8 800,00 | 9 600,00 | 10 388,00 |
| 2/240000+861300 | Zinszuschuss D1-05 (Aufeld neu) | 2121 | 3121 | 15 | 4 500,00 | 6 100,00 | 7 731,60 | 4 500,00 | 6 100,00 | 7 731,60 |
| 6/240000+871000 | Kapitaltransfers aus Gemeinde-Bedarfszuweisungsmittel | 2121 | 3121 | 1 33 | 5 000,00 | | | 5 000,00 | | |
| SU 21 / 31 | Summe Erträge / Einzahlungen operative Gebarung | | | | 141 400,00 | 128 100,00 | 131 092,09 | 120 000,00 | 106 700,00 | 109 560,99 |
| 1/240000-400000 | Geringwertige Wirtschaftsgüter | 2221 | 3221 | 23 | 2 000,00 | 2 000,00 | 1 306,77 | 2 000,00 | 2 000,00 | 1 306,77 |
| 1/240000-451000 | Beheizung | 2221 | 3221 | 23 | 6 000,00 | 3 000,00 | 1 550,00 | 6 000,00 | 3 000,00 | 1 550,00 |
| 1/240000-454000 | Reinigungsmittel | 2221 | 3221 | 23 | 4 500,00 | 4 500,00 | 4 890,70 | 4 500,00 | 4 500,00 | 4 890,70 |
| 1/240000-456000 | Büromaterial | 2221 | 3221 | 23 | 400,00 | 400,00 | 106,67 | 400,00 | 400,00 | 106,67 |
| 1/240000-459000 | Sonstige Verbrauchsgüter | 2221 | 3221 | 23 | 500,00 | 500,00 | 313,97 | 500,00 | 500,00 | 313,97 |
| 1/240000-459010 | Sonstige Verbrauchsgüter Kindergarten Aufeld | 2221 | 3221 | 23 | 17 000,00 | 14 000,00 | 14 808,27 | 17 000,00 | 14 000,00 | 14 699,40 |
| 1/240000-459020 | Sonstige Verbrauchsgüter Kindergarten Stockhof | 2221 | 3221 | 23 | 12 500,00 | 10 500,00 | 10 656,28 | 12 500,00 | 10 500,00 | 10 429,60 |
| 1/240000-511000 | Geldbezüge - VB in handwerkli. Verwendung | 2211 | 3211 | 20 | 382 200,00 | 352 900,00 | 325 695,20 | 382 200,00 | 352 900,00 | 325 695,20 |
| 1/240000-580000 | DGB zum Ausgleichsfonds für Familienb. | 2212 | 3212 | 20 | 14 800,00 | 13 900,00 | 12 797,57 | 14 800,00 | 13 900,00 | 12 797,57 |
| 1/240000-582000 | DGB zur sozialen Sicherheit | 2212 | 3212 | 20 | 8 400,00 | 7 200,00 | 6 905,40 | 8 400,00 | 7 200,00 | 6 905,40 |
| 1/240000-582100 | DGB SV - neue VB | 2212 | 3212 | 20 | 66 600,00 | 68 900,00 | 63 864,72 | 66 600,00 | 68 900,00 | 63 864,72 |
| 1/240000-582200 | MV-Beitrag | 2212 | 3212 | 20 | 5 200,00 | 5 500,00 | 5 241,35 | 5 200,00 | 5 500,00 | 5 241,35 |
| 1/240000-591000 | Dotierung von Rückstellungen für Abfertigungen | 2214 | | | 1 800,00 | 1 200,00 | 590,10 | | | |
| 1/240000-592000 | Dotierung von Rückstellungen für Jubiläumswendungen | 2214 | | | 7 600,00 | 6 900,00 | 37 592,64 | | | |
| 1/240000-600000 | Strom | 2222 | 3222 | 24 | 21 000,00 | 7 000,00 | 5 960,91 | 21 000,00 | 7 000,00 | 5 960,91 |
| 1/240000-600100 | Gas | 2222 | 3222 | 24 | 5 000,00 | 3 000,00 | 2 953,13 | 5 000,00 | 3 000,00 | 2 953,13 |
| 1/240000-614000 | Instandhaltung der Gebäude | 2224 | 3224 | 24 | 84 000,00 | 28 000,00 | 9 897,93 | 84 000,00 | 28 000,00 | 9 897,93 |
| 1/240000-620000 | Transportkosten für Kinder | 2222 | 3222 | 24 | 38 000,00 | 34 000,00 | 34 172,00 | 38 000,00 | 34 000,00 | 36 977,00 |
| 1/240000-630000 | Postdienste (Porto) | 2222 | 3222 | 24 | 100,00 | 100,00 | 14,45 | 100,00 | 100,00 | 14,45 |
| 1/240000-631000 | Telekommunikationsdienste | 2222 | 3222 | 24 | 2 000,00 | 2 000,00 | 1 803,80 | 2 000,00 | 2 000,00 | 1 803,80 |
| 1/240000-650000 | Zinsen für Finanzschulden - Inland | 2241 | 3241 | 25 | 41 300,00 | 12 000,00 | 3 577,88 | 41 300,00 | 12 000,00 | 3 577,88 |

| | | MVAG | | VC QU | Ergebnisvoranschlag | | | Finanzierungsvoranschlag | | |
|-------------------------------|---|------|------|-------|---------------------|--------------------|--------------------|--------------------------|--------------------|--------------------|
| | | EH | FH | | VA 2023 | VA 2022 | RA 2021 | VA 2023 | VA 2022 | RA 2021 |
| 1/240000-670000 | Versicherungen | 2222 | 3222 | 24 | 6 300,00 | 5 500,00 | 4 951,11 | 6 300,00 | 5 500,00 | 4 951,11 |
| 1/240000-680000 | Planmäßige Abschreibung | 2226 | | | 120 200,00 | 122 100,00 | 118 993,02 | | | |
| 1/240000-710000 | Öffentliche Abgaben | 2225 | 3225 | 24 | 900,00 | 900,00 | 473,40 | 900,00 | 900,00 | 473,40 |
| 1/240000-711000 | Gebühren f. Benützung v. Gemeindeeinricht. | 2225 | 3225 | 24 | 8 900,00 | 8 900,00 | 8 101,06 | 8 900,00 | 8 900,00 | 8 101,06 |
| 1/240000-720000 | Kostenbeiträge für Leistungen (Bauhof) | 2225 | 3225 | 24 | 7 000,00 | 7 000,00 | 6 763,71 | 7 000,00 | 7 000,00 | 6 763,71 |
| 1/240000-724000 | Reisegebühren | 2225 | 3225 | 24 | 100,00 | 100,00 | | 100,00 | 100,00 | |
| 1/240000-728000 | Entgelte f. sonst. Leistungen (Essen etc.) | 2225 | 3225 | 24 | 34 000,00 | 30 000,00 | 23 777,60 | 34 000,00 | 30 000,00 | 23 777,60 |
| SU 22 / 32 | Summe Aufwendungen / Auszahlungen operative Gebarung | | | | 898 300,00 | 752 000,00 | 707 759,64 | 768 700,00 | 621 800,00 | 553 053,33 |
| SA 0 / SA 1 | (0) Nettoergebnis (21 - 22) / (1) Geldfluss operative Gebarung (31 - 32) | | | | -756 900,00 | -623 900,00 | -576 667,55 | -648 700,00 | -515 100,00 | -443 492,34 |
| 6/240000+895001 | Entnahmen von allgemeinen Haushaltsrücklagen | 2301 | | 1 | 14 200,00 | | | | | |
| 6/240000+895101 | Entnahmen von allgemeinen Haushaltsrücklagen | 2301 | | 1 | 50 000,00 | | | | | |
| SU 23 | Summe Haushaltsrücklagen | | | | 64 200,00 | 0,00 | 0,00 | 0,00 | 0,00 | 0,00 |
| SA00 | Nettoergebnis nach Zuw./Entn. Haushaltsrücklagen (Saldo 0 +/- SU23) | | | | -692 700,00 | -623 900,00 | -576 667,55 | | | |
| Investive Gebarung | | | | | | | | | | |
| 6/240000+300000 | Kapitaltransfers von Bund, Bundesfonds und Bundeskammern | | 3331 | 1 33 | | | | 11 000,00 | | |
| 6/240000+301000 | Kapitaltransfers von Ländern, Landesfonds und Landeskammern | | 3331 | 1 33 | | | | 14 800,00 | | |
| SU 33 | Summe Einzahlungen investive Gebarung | | | | | | | 25 800,00 | 0,00 | 0,00 |
| 5/240000-010000 | Gebäude und Bauten | | 3413 | 1 40 | | | | 50 000,00 | | |
| 1/240000-042000 | Anschaffungen | | 3415 | 2 41 | | | | 12 000,00 | 33 000,00 | 2 907,52 |
| 5/240000-050020 | PV - Anlage KIGA | | 3412 | 1 40 | | | | 45 000,00 | | |
| SU 34 | Summe Auszahlungen investive Gebarung | | | | | | | 107 000,00 | 33 000,00 | 2 907,52 |
| SA2 | Saldo (2) Geldfluss aus der Investiven Gebarung (33 - 34) | | | | | | | -81 200,00 | -33 000,00 | -2 907,52 |
| SA3 | Saldo (3) Nettofinanzierungssaldo (Saldo 1 + Saldo 2) | | | | | | | -729 900,00 | -548 100,00 | -446 399,86 |
| Finanzierungstätigkeit | | | | | | | | | | |
| SU 35 | Summe Einzahlungen aus der Finanzierungstätigkeit | | | | | | | 0,00 | 0,00 | 0,00 |
| 1/240000-346000 | Tilgung Darlehen Kindergärten | | 3614 | 65 | | | | 95 500,00 | 95 400,00 | 95 419,40 |
| SU 36 | Summe Auszahlungen aus der Finanzierungstätigkeit | | | | | | | 95 500,00 | 95 400,00 | 95 419,40 |
| SA4 | Saldo (4) Geldfluss aus der Finanzierungstätigkeit (35 - 36) | | | | | | | -95 500,00 | -95 400,00 | -95 419,40 |
| SA5 | Saldo (5) Geldfluss aus der voranschlagswirksamen Gebarung (Saldo 3 + Saldo 4) | | | | | | | -825 400,00 | -643 500,00 | -541 819,26 |
| 240010 | Kleinkinderbetreuung | | | | | | | | | |
| Operative Gebarung | | | | | | | | | | |
| 2/240010+811000 | Miete u. BK | 2115 | 3115 | 14 | 15 000,00 | 13 900,00 | 3 948,00 | 15 000,00 | 13 900,00 | 3 948,00 |
| 2/240010+813000 | Erträge aus der Auflösung von Investitionszuschüssen (Kapitaltransfers) | 2127 | | | 17 300,00 | 7 000,00 | 8 666,67 | | | |

| | | MVAG | | VC | QU | Ergebnisvoranschlag | | | Finanzierungsvoranschlag | | | |
|-------------------------------|---|------|------|----|----|---------------------|------------------|------------------|--------------------------|-------------------|------------------|-------------------|
| | | EH | FH | | | VA 2023 | VA 2022 | RA 2021 | VA 2023 | VA 2022 | RA 2021 | |
| 6/240010+829910 | Zuführung v. op. Gebarung | 2116 | 3116 | 1 | 18 | | | | 36 248,73 | | | 36 248,73 |
| 2/240010+861000 | Transfers von Ländern, Landesfonds und Landeskammern | 2121 | 3121 | | 15 | 60 000,00 | | | | 60 000,00 | | |
| SU 21 / 31 | Summe Erträge / Einzahlungen operative Gebarung | | | | | 92 300,00 | 20 900,00 | 48 863,40 | | 75 000,00 | 13 900,00 | 40 196,73 |
| 1/240010-400000 | Geringwertige Wirtschaftsgüter (GWG) | 2221 | 3221 | | 23 | 2 000,00 | 2 000,00 | 3 898,63 | | 2 000,00 | 2 000,00 | 3 898,63 |
| 1/240010-454000 | Reinigungsmittel | 2221 | 3221 | | 23 | 1 000,00 | 1 000,00 | 1 193,33 | | 1 000,00 | 1 000,00 | 1 193,33 |
| 1/240010-456000 | Schreib-, Zeichen- und sonstige Büromittel | 2221 | 3221 | | 23 | 1 000,00 | | | | 1 000,00 | | |
| 1/240010-614000 | Instandhaltung von Gebäuden und Bauten | 2224 | 3224 | | 24 | 500,00 | | | | 500,00 | | |
| 1/240010-680000 | Planmäßige Abschreibung | 2226 | | | | 19 900,00 | 14 400,00 | 10 869,00 | | | | |
| 1/240010-700000 | Miet- und Pachtaufwand | 2223 | 3223 | | 24 | 12 000,00 | 10 200,00 | 10 133,76 | | 12 000,00 | 10 200,00 | 10 133,76 |
| 1/240010-700100 | Betriebskosten | 2223 | 3223 | | 24 | 3 000,00 | 2 500,00 | 1 310,37 | | 3 000,00 | 2 500,00 | 1 310,37 |
| 1/240010-710000 | Öffentliche Abgaben, ohne Gebühren gemäß FAG | 2225 | 3225 | | 24 | 100,00 | | | | 100,00 | | |
| 1/240010-711000 | Gebühren für die Benützung von Gemeindeeinrichtungen und Anlagen gemäß FAG | 2225 | 3225 | | 24 | 300,00 | 200,00 | 64,20 | | 300,00 | 200,00 | 64,20 |
| 1/240010-728000 | Entgelte für sonstige Leistungen | 2225 | 3225 | | 24 | 100 000,00 | | 30 055,92 | | 100 000,00 | | 30 055,92 |
| SU 22 / 32 | Summe Aufwendungen / Auszahlungen operative Gebarung | | | | | 139 800,00 | 30 300,00 | 57 525,21 | | 119 900,00 | 15 900,00 | 46 656,21 |
| SA 0 / SA 1 | (0) Nettoergebnis (21 - 22) / (1) Geldfluss operative Gebarung (31 - 32) | | | | | -47 500,00 | -9 400,00 | -8 661,81 | | -44 900,00 | -2 000,00 | -6 459,48 |
| SU 23 | Summe Haushaltsrücklagen | | | | | 0,00 | 0,00 | 0,00 | | 0,00 | 0,00 | 0,00 |
| SA00 | Nettoergebnis nach Zuw./Entn. Haushaltsrücklagen (Saldo 0 +/- SU23) | | | | | -47 500,00 | -9 400,00 | -8 661,81 | | | | |
| Investive Gebarung | | | | | | | | | | | | |
| 6/240010+300000 | Kapitaltransfers von Bund, Bundesfonds (KIG 2020) | | 3331 | 1 | 33 | | | | | | | 105 000,00 |
| 6/240010+301000 | Kapitaltransfers von Ländern | | 3331 | 1 | 33 | | | | | | | 155 000,00 |
| SU 33 | Summe Einzahlungen investive Gebarung | | | | | | | | | 0,00 | 0,00 | 260 000,00 |
| 5/240010-010000 | Errichtungskosten | | 3413 | 1 | 40 | | | | | | | 296 248,73 |
| 1/240010-042000 | Amts-, Betriebs- und Geschäftsausstattung | | 3415 | 2 | 41 | | | | | 4 000,00 | 2 000,00 | |
| SU 34 | Summe Auszahlungen investive Gebarung | | | | | | | | | 4 000,00 | 2 000,00 | 296 248,73 |
| SA2 | Saldo (2) Geldfluss aus der Investiven Gebarung (33 - 34) | | | | | | | | | -4 000,00 | -2 000,00 | -36 248,73 |
| SA3 | Saldo (3) Nettofinanzierungssaldo (Saldo 1 + Saldo 2) | | | | | | | | | -48 900,00 | -4 000,00 | -42 708,21 |
| Finanzierungstätigkeit | | | | | | | | | | | | |
| SU 35 | Summe Einzahlungen aus der Finanzierungstätigkeit | | | | | | | | | 0,00 | 0,00 | 0,00 |
| SU 36 | Summe Auszahlungen aus der Finanzierungstätigkeit | | | | | | | | | 0,00 | 0,00 | 0,00 |
| SA4 | Saldo (4) Geldfluss aus der Finanzierungstätigkeit (35 - 36) | | | | | | | | | 0,00 | 0,00 | 0,00 |
| SA5 | Saldo (5) Geldfluss aus der voranschlagswirksamen Gebarung (Saldo 3 + Saldo 4) | | | | | | | | | -48 900,00 | -4 000,00 | -42 708,21 |

| | | MVAG | | VC QU | Ergebnisvoranschlag | | | Finanzierungsvoranschlag | | |
|-------------------------------|---|------|-----------|-------|---------------------|-------------------|-------------------|--------------------------|-------------------|-------------------|
| | | EH | FH | | VA 2023 | VA 2022 | RA 2021 | VA 2023 | VA 2022 | RA 2021 |
| 26 | Sport und außerschulische Leibeserziehung | | | | | | | | | |
| 262 | Sportplätze | | | | | | | | | |
| 262000 | Sportplätze | | | | | | | | | |
| Operative Gebarung | | | | | | | | | | |
| 2/262000+813000 | Erträge aus der Auflösung von Investitionszuschüssen (Kapitaltransfers) | | 2127 | | 3 000,00 | 3 000,00 | 3 018,22 | | | |
| SU 21 / 31 | Summe Erträge / Einzahlungen operative Gebarung | | | | 3 000,00 | 3 000,00 | 3 018,22 | 0,00 | 0,00 | 0,00 |
| 1/262000-600000 | Strom | | 2222 3222 | 24 | 18 600,00 | 4 000,00 | 3 063,63 | 18 600,00 | 4 000,00 | 3 063,63 |
| 1/262000-613000 | Instandhaltung der Sportanlagen | | 2224 3224 | 24 | 12 000,00 | 12 000,00 | 8 452,76 | 12 000,00 | 12 000,00 | 8 452,76 |
| 1/262000-680000 | Planmäßige Abschreibung | | 2226 | | 3 000,00 | 3 000,00 | 3 024,24 | | | |
| 1/262000-711000 | Gebühren f. Benützung v. Gemeindeeinricht. | | 2225 3225 | 24 | 1 800,00 | 1 800,00 | 1 344,04 | 1 800,00 | 1 800,00 | 1 344,04 |
| 1/262000-720000 | Kostenbeiträge für Leistungen (Bauhof) | | 2225 3225 | 24 | 2 000,00 | 2 000,00 | 2 684,21 | 2 000,00 | 2 000,00 | 2 684,21 |
| 5/262000-729910 | Rückführung an op. Gebarung | | 2225 3225 | 1 24 | | | 1 680,00 | | | 1 680,00 |
| SU 22 / 32 | Summe Aufwendungen / Auszahlungen operative Gebarung | | | | 37 400,00 | 22 800,00 | 20 248,88 | 34 400,00 | 19 800,00 | 17 224,64 |
| SA 0 / SA 1 | (0) Nettoergebnis (21 - 22) / (1) Geldfluss operative Gebarung (31 - 32) | | | | -34 400,00 | -19 800,00 | -17 230,66 | -34 400,00 | -19 800,00 | -17 224,64 |
| SU 23 | Summe Haushaltsrücklagen | | | | 0,00 | 0,00 | 0,00 | 0,00 | 0,00 | 0,00 |
| SA00 | Nettoergebnis nach Zuw./Entn. Haushaltsrücklagen (Saldo 0 +/- SU23) | | | | -34 400,00 | -19 800,00 | -17 230,66 | | | |
| Investive Gebarung | | | | | | | | | | |
| 6/262000+301000 | Kapitaltransfers von Ländern, Landesfonds (Leaderförd. Multisportanlage) | | 3331 | 1 33 | | | | | | 59 880,00 |
| SU 33 | Summe Einzahlungen investive Gebarung | | | | | | | 0,00 | 0,00 | 59 880,00 |
| SU 34 | Summe Auszahlungen investive Gebarung | | | | | | | 0,00 | 0,00 | 0,00 |
| SA2 | Saldo (2) Geldfluss aus der Investiven Gebarung (33 - 34) | | | | | | | 0,00 | 0,00 | 59 880,00 |
| SA3 | Saldo (3) Nettofinanzierungssaldo (Saldo 1 + Saldo 2) | | | | | | | -34 400,00 | -19 800,00 | 42 655,36 |
| Finanzierungstätigkeit | | | | | | | | | | |
| SU 35 | Summe Einzahlungen aus der Finanzierungstätigkeit | | | | | | | 0,00 | 0,00 | 0,00 |
| SU 36 | Summe Auszahlungen aus der Finanzierungstätigkeit | | | | | | | 0,00 | 0,00 | 0,00 |
| SA4 | Saldo (4) Geldfluss aus der Finanzierungstätigkeit (35 - 36) | | | | | | | 0,00 | 0,00 | 0,00 |
| SA5 | Saldo (5) Geldfluss aus der voranschlagswirksamen Gebarung (Saldo 3 + Saldo 4) | | | | | | | -34 400,00 | -19 800,00 | 42 655,36 |
| 264 | Eislaufplätze und -hallen | | | | | | | | | |
| 264000 | Hartplatz Park | | | | | | | | | |
| Operative Gebarung | | | | | | | | | | |
| SU 21 / 31 | Summe Erträge / Einzahlungen operative Gebarung | | | | 0,00 | 0,00 | 0,00 | 0,00 | 0,00 | 0,00 |
| 1/264000-600000 | Strom | | 2222 3222 | 24 | 500,00 | 200,00 | 204,02 | 500,00 | 200,00 | 204,02 |

| | | MVAG | | VC QU | Ergebnisvoranschlag | | | Finanzierungsvoranschlag | | |
|-------------------------------|---|------|------|-------|---------------------|-------------------|----------------|--------------------------|-------------------|----------------|
| | | EH | FH | | VA 2023 | VA 2022 | RA 2021 | VA 2023 | VA 2022 | RA 2021 |
| 1/264000-711000 | Gebühren f. Benützung v. GDE-Einricht. Ausg. | 2225 | 3225 | 24 | 100,00 | 100,00 | | 100,00 | 100,00 | |
| SU 22 / 32 | Summe Aufwendungen / Auszahlungen operative Gebarung | | | | 600,00 | 300,00 | 204,02 | 600,00 | 300,00 | 204,02 |
| SA 0 / SA 1 | (0) Nettoergebnis (21 - 22) / (1) Geldfluss operative Gebarung (31 - 32) | | | | -600,00 | -300,00 | -204,02 | -600,00 | -300,00 | -204,02 |
| SU 23 | Summe Haushaltsrücklagen | | | | 0,00 | 0,00 | 0,00 | 0,00 | 0,00 | 0,00 |
| SA00 | Nettoergebnis nach Zuw./Entn. Haushaltsrücklagen (Saldo 0 +/- SU23) | | | | -600,00 | -300,00 | -204,02 | | | |
| Investive Gebarung | | | | | | | | | | |
| SU 33 | Summe Einzahlungen investive Gebarung | | | | | | | 0,00 | 0,00 | 0,00 |
| SU 34 | Summe Auszahlungen investive Gebarung | | | | | | | 0,00 | 0,00 | 0,00 |
| SA2 | Saldo (2) Geldfluss aus der Investiven Gebarung (33 - 34) | | | | | | | 0,00 | 0,00 | 0,00 |
| SA3 | Saldo (3) Nettofinanzierungssaldo (Saldo 1 + Saldo 2) | | | | | | | -600,00 | -300,00 | -204,02 |
| Finanzierungstätigkeit | | | | | | | | | | |
| SU 35 | Summe Einzahlungen aus der Finanzierungstätigkeit | | | | | | | 0,00 | 0,00 | 0,00 |
| SU 36 | Summe Auszahlungen aus der Finanzierungstätigkeit | | | | | | | 0,00 | 0,00 | 0,00 |
| SA4 | Saldo (4) Geldfluss aus der Finanzierungstätigkeit (35 - 36) | | | | | | | 0,00 | 0,00 | 0,00 |
| SA5 | Saldo (5) Geldfluss aus der voranschlagswirksamen Gebarung (Saldo 3 + Saldo 4) | | | | | | | -600,00 | -300,00 | -204,02 |
| 269 | Sonstige Einrichtungen und Maßnahmen | | | | | | | | | |
| 269000 | Sonstige Einrichtungen und Maßnahmen | | | | | | | | | |
| Operative Gebarung | | | | | | | | | | |
| SU 21 / 31 | Summe Erträge / Einzahlungen operative Gebarung | | | | 0,00 | 0,00 | 0,00 | 0,00 | 0,00 | 0,00 |
| 1/269000-729000 | Sonst. Sporteinrichtungen u. Maßnahmen | 2225 | 3225 | 24 | | 1 000,00 | | | 1 000,00 | |
| 1/269000-757000 | Subvention Sportverein | 2234 | 3234 | 27 | 12 000,00 | 22 000,00 | | 12 000,00 | 22 000,00 | |
| SU 22 / 32 | Summe Aufwendungen / Auszahlungen operative Gebarung | | | | 12 000,00 | 23 000,00 | 0,00 | 12 000,00 | 23 000,00 | 0,00 |
| SA 0 / SA 1 | (0) Nettoergebnis (21 - 22) / (1) Geldfluss operative Gebarung (31 - 32) | | | | -12 000,00 | -23 000,00 | 0,00 | -12 000,00 | -23 000,00 | 0,00 |
| SU 23 | Summe Haushaltsrücklagen | | | | 0,00 | 0,00 | 0,00 | 0,00 | 0,00 | 0,00 |
| SA00 | Nettoergebnis nach Zuw./Entn. Haushaltsrücklagen (Saldo 0 +/- SU23) | | | | -12 000,00 | -23 000,00 | 0,00 | | | |
| Investive Gebarung | | | | | | | | | | |
| SU 33 | Summe Einzahlungen investive Gebarung | | | | | | | 0,00 | 0,00 | 0,00 |
| SU 34 | Summe Auszahlungen investive Gebarung | | | | | | | 0,00 | 0,00 | 0,00 |
| SA2 | Saldo (2) Geldfluss aus der Investiven Gebarung (33 - 34) | | | | | | | 0,00 | 0,00 | 0,00 |
| SA3 | Saldo (3) Nettofinanzierungssaldo (Saldo 1 + Saldo 2) | | | | | | | -12 000,00 | -23 000,00 | 0,00 |
| Finanzierungstätigkeit | | | | | | | | | | |
| SU 35 | Summe Einzahlungen aus der Finanzierungstätigkeit | | | | | | | 0,00 | 0,00 | 0,00 |
| SU 36 | Summe Auszahlungen aus der Finanzierungstätigkeit | | | | | | | 0,00 | 0,00 | 0,00 |
| SA4 | Saldo (4) Geldfluss aus der Finanzierungstätigkeit (35 - 36) | | | | | | | 0,00 | 0,00 | 0,00 |
| SA5 | Saldo (5) Geldfluss aus der voranschlagswirksamen Gebarung (Saldo 3 + Saldo 4) | | | | | | | -12 000,00 | -23 000,00 | 0,00 |

| | | MVAG VC QU | | | Ergebnisvoranschlag | | | Finanzierungsvoranschlag | | |
|-------------------------------|---|------------|------|----|---------------------|-------------------|-------------------|--------------------------|-------------------|-------------------|
| | | EH | FH | | VA 2023 | VA 2022 | RA 2021 | VA 2023 | VA 2022 | RA 2021 |
| 27 | Erwachsenenbildung | | | | | | | | | |
| 273 | Volksbüchereien | | | | | | | | | |
| 273000 | Volksbüchereien | | | | | | | | | |
| Operative Gebarung | | | | | | | | | | |
| 2/273000+810000 | Erlöse aus Buchentlehnung | 2114 | 3114 | 13 | 3 800,00 | 3 700,00 | 3 511,41 | 3 800,00 | 3 700,00 | 3 511,41 |
| 2/273000+829000 | Sonstige Einnahmen | 2116 | 3116 | 18 | 500,00 | 500,00 | | 500,00 | 500,00 | |
| 2/273000+860000 | Kapitaltransfer von Bund (BVÖ) | 2121 | 3121 | 15 | 2 500,00 | 2 300,00 | 2 668,22 | 2 500,00 | 2 300,00 | 2 668,22 |
| 2/273000+861000 | Transfers von Ländern, Landesfonds und Landeskammern | 2121 | 3121 | 15 | 1 500,00 | 1 500,00 | 2 200,00 | 1 500,00 | 1 500,00 | 2 200,00 |
| SU 21 / 31 | Summe Erträge / Einzahlungen operative Gebarung | | | | 8 300,00 | 8 000,00 | 8 379,63 | 8 300,00 | 8 000,00 | 8 379,63 |
| 1/273000-400000 | Geringwertige Wirtschaftsgüter (GWG) | 2221 | 3221 | 23 | 1 300,00 | 1 300,00 | 784,10 | 1 300,00 | 1 300,00 | 784,10 |
| 1/273000-456000 | Büromaterial | 2221 | 3221 | 23 | 400,00 | 800,00 | 792,61 | 400,00 | 800,00 | 792,61 |
| 1/273000-457000 | Ankauf Bücher | 2221 | 3221 | 23 | 7 400,00 | 7 000,00 | 7 051,62 | 7 400,00 | 7 000,00 | 7 051,62 |
| 1/273000-510000 | Geldbezüge der Vertragsbediensteten der Verwaltung | 2211 | 3211 | 20 | 14 300,00 | 11 200,00 | 10 066,02 | 14 300,00 | 11 200,00 | 10 066,02 |
| 1/273000-580000 | Dienstgeberbeiträge zum Ausgleichsfonds für Familienbeihilfen | 2212 | 3212 | 20 | 600,00 | 500,00 | 392,56 | 600,00 | 500,00 | 392,56 |
| 1/273000-582100 | DGB - BVA | 2212 | 3212 | 20 | 2 900,00 | 2 300,00 | 2 004,24 | 2 900,00 | 2 300,00 | 2 004,24 |
| 1/273000-582200 | MV Beitrag | 2212 | 3212 | 20 | 300,00 | 200,00 | 153,00 | 300,00 | 200,00 | 153,00 |
| 1/273000-592000 | Dotierung von Rückstellungen für Jubiläumswendungen | 2214 | | | 100,00 | 100,00 | 231,36 | | | |
| 1/273000-680000 | Planmäßige Abschreibung | 2226 | | | 2 000,00 | 2 300,00 | 2 547,15 | | | |
| 1/273000-724000 | Reisegebühren | 2225 | 3225 | 24 | 300,00 | 300,00 | | 300,00 | 300,00 | |
| 1/273000-726000 | Mitgliedsbeitrag Verband | 2225 | 3225 | 24 | 100,00 | 100,00 | 78,00 | 100,00 | 100,00 | 78,00 |
| 1/273000-728000 | Entgelte für sonstige Leistungen | 2225 | 3225 | 24 | 1 000,00 | 1 000,00 | 670,62 | 1 000,00 | 1 000,00 | 670,62 |
| SU 22 / 32 | Summe Aufwendungen / Auszahlungen operative Gebarung | | | | 30 700,00 | 27 100,00 | 24 771,28 | 28 600,00 | 24 700,00 | 21 992,77 |
| SA 0 / SA 1 | (0) Nettoergebnis (21 - 22) / (1) Geldfluss operative Gebarung (31 - 32) | | | | -22 400,00 | -19 100,00 | -16 391,65 | -20 300,00 | -16 700,00 | -13 613,14 |
| SU 23 | Summe Haushaltsrücklagen | | | | 0,00 | 0,00 | 0,00 | 0,00 | 0,00 | 0,00 |
| SA00 | Nettoergebnis nach Zuw./Entn. Haushaltsrücklagen (Saldo 0 +/- SU23) | | | | -22 400,00 | -19 100,00 | -16 391,65 | | | |
| Investive Gebarung | | | | | | | | | | |
| SU 33 | Summe Einzahlungen investive Gebarung | | | | | | | 0,00 | 0,00 | 0,00 |
| SU 34 | Summe Auszahlungen investive Gebarung | | | | | | | 0,00 | 0,00 | 0,00 |
| SA2 | Saldo (2) Geldfluss aus der Investiven Gebarung (33 - 34) | | | | | | | 0,00 | 0,00 | 0,00 |
| SA3 | Saldo (3) Nettofinanzierungssaldo (Saldo 1 + Saldo 2) | | | | | | | -20 300,00 | -16 700,00 | -13 613,14 |
| Finanzierungstätigkeit | | | | | | | | | | |
| SU 35 | Summe Einzahlungen aus der Finanzierungstätigkeit | | | | | | | 0,00 | 0,00 | 0,00 |
| SU 36 | Summe Auszahlungen aus der Finanzierungstätigkeit | | | | | | | 0,00 | 0,00 | 0,00 |
| SA4 | Saldo (4) Geldfluss aus der Finanzierungstätigkeit (35 - 36) | | | | | | | 0,00 | 0,00 | 0,00 |

| | | MVAG VC QU | | | Ergebnisvoranschlag | | | Finanzierungsvoranschlag | | |
|-------------------------------|--|------------|------|----|---------------------|-----------|-----------|--------------------------|------------|------------|
| | | EH | FH | | VA 2023 | VA 2022 | RA 2021 | VA 2023 | VA 2022 | RA 2021 |
| SA5 | Saldo (5) Geldfluss aus der voranschlagswirksamen Gebarung (Saldo 3 + Saldo 4) | | | | | | | -20 300,00 | -16 700,00 | -13 613,14 |
| 28 | Forschung und Wissenschaft | | | | | | | | | |
| 282 | Studienbeihilfen | | | | | | | | | |
| 282000 | Studienbeihilfen | | | | | | | | | |
| Operative Gebarung | | | | | | | | | | |
| SU 21 / 31 | Summe Erträge / Einzahlungen operative Gebarung | | | | 0,00 | 0,00 | 0,00 | 0,00 | 0,00 | 0,00 |
| 1/282000-768000 | NÖ Semesterticket | 2234 | 3234 | 27 | 4 000,00 | 4 000,00 | 3 266,00 | 4 000,00 | 4 000,00 | 3 266,00 |
| SU 22 / 32 | Summe Aufwendungen / Auszahlungen operative Gebarung | | | | 4 000,00 | 4 000,00 | 3 266,00 | 4 000,00 | 4 000,00 | 3 266,00 |
| SA 0 / SA 1 | (0) Nettoergebnis (21 - 22) / (1) Geldfluss operative Gebarung (31 - 32) | | | | -4 000,00 | -4 000,00 | -3 266,00 | -4 000,00 | -4 000,00 | -3 266,00 |
| SU 23 | Summe Haushaltsrücklagen | | | | 0,00 | 0,00 | 0,00 | 0,00 | 0,00 | 0,00 |
| SA00 | Nettoergebnis nach Zuw./Entn. Haushaltsrücklagen (Saldo 0 +/- SU23) | | | | -4 000,00 | -4 000,00 | -3 266,00 | | | |
| Investive Gebarung | | | | | | | | | | |
| SU 33 | Summe Einzahlungen investive Gebarung | | | | | | | 0,00 | 0,00 | 0,00 |
| SU 34 | Summe Auszahlungen investive Gebarung | | | | | | | 0,00 | 0,00 | 0,00 |
| SA2 | Saldo (2) Geldfluss aus der Investiven Gebarung (33 - 34) | | | | | | | 0,00 | 0,00 | 0,00 |
| SA3 | Saldo (3) Nettofinanzierungssaldo (Saldo 1 + Saldo 2) | | | | | | | -4 000,00 | -4 000,00 | -3 266,00 |
| Finanzierungstätigkeit | | | | | | | | | | |
| SU 35 | Summe Einzahlungen aus der Finanzierungstätigkeit | | | | | | | 0,00 | 0,00 | 0,00 |
| SU 36 | Summe Auszahlungen aus der Finanzierungstätigkeit | | | | | | | 0,00 | 0,00 | 0,00 |
| SA4 | Saldo (4) Geldfluss aus der Finanzierungstätigkeit (35 - 36) | | | | | | | 0,00 | 0,00 | 0,00 |
| SA5 | Saldo (5) Geldfluss aus der voranschlagswirksamen Gebarung (Saldo 3 + Saldo 4) | | | | | | | -4 000,00 | -4 000,00 | -3 266,00 |

| | | MVAG VC QU | | | Ergebnisvoranschlag | | | Finanzierungsvoranschlag | | |
|-----------------------------------|---|------------|------|----|---------------------|--------------------|--------------------|--------------------------|--------------------|--------------------|
| | | EH | FH | | VA 2023 | VA 2022 | RA 2021 | VA 2023 | VA 2022 | RA 2021 |
| 3 Kunst, Kultur und Kultus | | | | | | | | | | |
| 32 | Musik und darstellende Kunst | | | | | | | | | |
| 320 | Ausbildung in Musik und darstellender Kunst | | | | | | | | | |
| 320000 | Ausbildung in Musik und Darstell. Kunst | | | | | | | | | |
| Operative Gebarung | | | | | | | | | | |
| 2/320000+829000 | Kultur, Sonst. Einn. (Abo, Eintritt, etc.) | 2116 | 3116 | 18 | 6 000,00 | 6 000,00 | 1 343,00 | 6 000,00 | 6 000,00 | 1 343,00 |
| 2/320000+861000 | Transfers von Ländern, Landesfonds und Landesorchestern | 2121 | 3121 | 15 | 1 000,00 | 1 000,00 | 1 000,00 | 1 000,00 | 1 000,00 | 1 000,00 |
| SU 21 / 31 | Summe Erträge / Einzahlungen operative Gebarung | | | | 7 000,00 | 7 000,00 | 2 343,00 | 7 000,00 | 7 000,00 | 2 343,00 |
| 1/320000-728000 | Entgelte für sonstige Leistungen | 2225 | 3225 | 24 | 12 000,00 | 17 000,00 | 3 073,79 | 12 000,00 | 17 000,00 | 3 073,79 |
| 1/320000-752000 | Musikschulverbandsbeitrag | 2231 | 3231 | 26 | 281 800,00 | 240 400,00 | 208 135,72 | 281 800,00 | 240 400,00 | 208 135,72 |
| SU 22 / 32 | Summe Aufwendungen / Auszahlungen operative Gebarung | | | | 293 800,00 | 257 400,00 | 211 209,51 | 293 800,00 | 257 400,00 | 211 209,51 |
| SA 0 / SA 1 | (0) Nettoergebnis (21 - 22) / (1) Geldfluss operative Gebarung (31 - 32) | | | | -286 800,00 | -250 400,00 | -208 866,51 | -286 800,00 | -250 400,00 | -208 866,51 |
| SU 23 | Summe Haushaltsrücklagen | | | | 0,00 | 0,00 | 0,00 | 0,00 | 0,00 | 0,00 |
| SA00 | Nettoergebnis nach Zuw./Entn. Haushaltsrücklagen (Saldo 0 +/- SU23) | | | | -286 800,00 | -250 400,00 | -208 866,51 | | | |
| Investive Gebarung | | | | | | | | | | |
| SU 33 | Summe Einzahlungen investive Gebarung | | | | | | | 0,00 | 0,00 | 0,00 |
| SU 34 | Summe Auszahlungen investive Gebarung | | | | | | | 0,00 | 0,00 | 0,00 |
| SA2 | Saldo (2) Geldfluss aus der Investiven Gebarung (33 - 34) | | | | | | | 0,00 | 0,00 | 0,00 |
| SA3 | Saldo (3) Nettofinanzierungssaldo (Saldo 1 + Saldo 2) | | | | | | | -286 800,00 | -250 400,00 | -208 866,51 |
| Finanzierungstätigkeit | | | | | | | | | | |
| SU 35 | Summe Einzahlungen aus der Finanzierungstätigkeit | | | | | | | 0,00 | 0,00 | 0,00 |
| SU 36 | Summe Auszahlungen aus der Finanzierungstätigkeit | | | | | | | 0,00 | 0,00 | 0,00 |
| SA4 | Saldo (4) Geldfluss aus der Finanzierungstätigkeit (35 - 36) | | | | | | | 0,00 | 0,00 | 0,00 |
| SA5 | Saldo (5) Geldfluss aus der voranschlagswirksamen Gebarung (Saldo 3 + Saldo 4) | | | | | | | -286 800,00 | -250 400,00 | -208 866,51 |
| 321 | Einrichtungen der Musikpflege | | | | | | | | | |
| 321000 | Einrichtungen der Musikpflege | | | | | | | | | |
| Operative Gebarung | | | | | | | | | | |
| SU 21 / 31 | Summe Erträge / Einzahlungen operative Gebarung | | | | 0,00 | 0,00 | 0,00 | 0,00 | 0,00 | 0,00 |
| 1/321000-757000 | Subventionen Musikkapellen | 2234 | 3234 | 27 | 3 000,00 | 3 000,00 | 1 935,00 | 3 000,00 | 3 000,00 | 1 935,00 |
| SU 22 / 32 | Summe Aufwendungen / Auszahlungen operative Gebarung | | | | 3 000,00 | 3 000,00 | 1 935,00 | 3 000,00 | 3 000,00 | 1 935,00 |
| SA 0 / SA 1 | (0) Nettoergebnis (21 - 22) / (1) Geldfluss operative Gebarung (31 - 32) | | | | -3 000,00 | -3 000,00 | -1 935,00 | -3 000,00 | -3 000,00 | -1 935,00 |
| SU 23 | Summe Haushaltsrücklagen | | | | 0,00 | 0,00 | 0,00 | 0,00 | 0,00 | 0,00 |
| SA00 | Nettoergebnis nach Zuw./Entn. Haushaltsrücklagen (Saldo 0 +/- SU23) | | | | -3 000,00 | -3 000,00 | -1 935,00 | | | |

| | MVAG | VC QU | Ergebnisvoranschlag | | | Finanzierungsvoranschlag | | | | |
|-------------------------------|------|-------|--|------|---------|--------------------------|---------|-----------|-----------|-----------|
| | | | EH | FH | VA 2023 | VA 2022 | RA 2021 | VA 2023 | VA 2022 | RA 2021 |
| Investive Gebarung | | | | | | | | | | |
| SU 33 | | | Summe Einzahlungen investive Gebarung | | | | | 0,00 | 0,00 | 0,00 |
| SU 34 | | | Summe Auszahlungen investive Gebarung | | | | | 0,00 | 0,00 | 0,00 |
| SA2 | | | Saldo (2) Geldfluss aus der Investiven Gebarung (33 – 34) | | | | | 0,00 | 0,00 | 0,00 |
| SA3 | | | Saldo (3) Nettofinanzierungssaldo (Saldo 1 + Saldo 2) | | | | | -3 000,00 | -3 000,00 | -1 935,00 |
| Finanzierungstätigkeit | | | | | | | | | | |
| SU 35 | | | Summe Einzahlungen aus der Finanzierungstätigkeit | | | | | 0,00 | 0,00 | 0,00 |
| SU 36 | | | Summe Auszahlungen aus der Finanzierungstätigkeit | | | | | 0,00 | 0,00 | 0,00 |
| SA4 | | | Saldo (4) Geldfluss aus der Finanzierungstätigkeit (35 – 36) | | | | | 0,00 | 0,00 | 0,00 |
| SA5 | | | Saldo (5) Geldfluss aus der voranschlagswirksamen Gebarung (Saldo 3 + Saldo 4) | | | | | -3 000,00 | -3 000,00 | -1 935,00 |
| 36 Heimatpflege | | | | | | | | | | |
| 360 Heimatmuseen | | | | | | | | | | |
| 360000 Heimatmuseen | | | | | | | | | | |
| Operative Gebarung | | | | | | | | | | |
| SU 21 / 31 | | | Summe Erträge / Einzahlungen operative Gebarung | | | 0,00 | 0,00 | 0,00 | 0,00 | 0,00 |
| 1/360000-400000 | | | Geringwertige Anschaffungen | 2221 | 3221 | 23 | 300,00 | 300,00 | 300,00 | 300,00 |
| SU 22 / 32 | | | Summe Aufwendungen / Auszahlungen operative Gebarung | | | 300,00 | 300,00 | 0,00 | 300,00 | 300,00 |
| SA 0 / SA 1 | | | (0) Nettoergebnis (21 - 22) / (1) Geldfluss operative Gebarung (31 – 32) | | | -300,00 | -300,00 | 0,00 | -300,00 | -300,00 |
| SU 23 | | | Summe Haushaltsrücklagen | | | 0,00 | 0,00 | 0,00 | 0,00 | 0,00 |
| SA00 | | | Nettoergebnis nach Zuw./Entn. Haushaltsrücklagen (Saldo 0 +/- SU23) | | | -300,00 | -300,00 | 0,00 | | |
| Investive Gebarung | | | | | | | | | | |
| SU 33 | | | Summe Einzahlungen investive Gebarung | | | | | 0,00 | 0,00 | 0,00 |
| SU 34 | | | Summe Auszahlungen investive Gebarung | | | | | 0,00 | 0,00 | 0,00 |
| SA2 | | | Saldo (2) Geldfluss aus der Investiven Gebarung (33 – 34) | | | | | 0,00 | 0,00 | 0,00 |
| SA3 | | | Saldo (3) Nettofinanzierungssaldo (Saldo 1 + Saldo 2) | | | | | -300,00 | -300,00 | 0,00 |
| Finanzierungstätigkeit | | | | | | | | | | |
| SU 35 | | | Summe Einzahlungen aus der Finanzierungstätigkeit | | | | | 0,00 | 0,00 | 0,00 |
| SU 36 | | | Summe Auszahlungen aus der Finanzierungstätigkeit | | | | | 0,00 | 0,00 | 0,00 |
| SA4 | | | Saldo (4) Geldfluss aus der Finanzierungstätigkeit (35 – 36) | | | | | 0,00 | 0,00 | 0,00 |
| SA5 | | | Saldo (5) Geldfluss aus der voranschlagswirksamen Gebarung (Saldo 3 + Saldo 4) | | | | | -300,00 | -300,00 | 0,00 |

| | | MVAG VC QU | | | Ergebnisvoranschlag | | | Finanzierungsvoranschlag | | |
|-------------------------------|---|------------|------|----|---------------------|------------------|------------------|--------------------------|------------------|------------------|
| | | EH | FH | | VA 2023 | VA 2022 | RA 2021 | VA 2023 | VA 2022 | RA 2021 |
| 361 | Nichtwissenschaftliche Archive | | | | | | | | | |
| 361000 | Nicht wissenschaftliche Archive | | | | | | | | | |
| Operative Gebarung | | | | | | | | | | |
| 2/361000+808000 | Verkauf von Chroniken | 2116 | 3116 | 16 | 100,00 | 100,00 | 160,00 | 100,00 | 100,00 | 160,00 |
| SU 21 / 31 | Summe Erträge / Einzahlungen operative Gebarung | | | | 100,00 | 100,00 | 160,00 | 100,00 | 100,00 | 160,00 |
| SU 22 / 32 | Summe Aufwendungen / Auszahlungen operative Gebarung | | | | 0,00 | 0,00 | 0,00 | 0,00 | 0,00 | 0,00 |
| SA 0 / SA 1 | (0) Nettoergebnis (21 - 22) / (1) Geldfluss operative Gebarung (31 - 32) | | | | 100,00 | 100,00 | 160,00 | 100,00 | 100,00 | 160,00 |
| SU 23 | Summe Haushaltsrücklagen | | | | 0,00 | 0,00 | 0,00 | 0,00 | 0,00 | 0,00 |
| SA00 | Nettoergebnis nach Zuw./Entn. Haushaltsrücklagen (Saldo 0 +/- SU23) | | | | 100,00 | 100,00 | 160,00 | | | |
| Investive Gebarung | | | | | | | | | | |
| SU 33 | Summe Einzahlungen investive Gebarung | | | | | | | 0,00 | 0,00 | 0,00 |
| SU 34 | Summe Auszahlungen investive Gebarung | | | | | | | 0,00 | 0,00 | 0,00 |
| SA2 | Saldo (2) Geldfluss aus der Investiven Gebarung (33 - 34) | | | | | | | 0,00 | 0,00 | 0,00 |
| SA3 | Saldo (3) Nettofinanzierungssaldo (Saldo 1 + Saldo 2) | | | | | | | 100,00 | 100,00 | 160,00 |
| Finanzierungstätigkeit | | | | | | | | | | |
| SU 35 | Summe Einzahlungen aus der Finanzierungstätigkeit | | | | | | | 0,00 | 0,00 | 0,00 |
| SU 36 | Summe Auszahlungen aus der Finanzierungstätigkeit | | | | | | | 0,00 | 0,00 | 0,00 |
| SA4 | Saldo (4) Geldfluss aus der Finanzierungstätigkeit (35 - 36) | | | | | | | 0,00 | 0,00 | 0,00 |
| SA5 | Saldo (5) Geldfluss aus der voranschlagswirksamen Gebarung (Saldo 3 + Saldo 4) | | | | | | | 100,00 | 100,00 | 160,00 |
| 363 | Altstadterhaltung und Ortsbildpflege | | | | | | | | | |
| 363000 | Altstadterhaltung und Ortsbildpflege | | | | | | | | | |
| Operative Gebarung | | | | | | | | | | |
| 2/363000+816000 | Kostenbeiträge (-ersätze) | 2114 | 3114 | 13 | 2 100,00 | 3 500,00 | 7 436,85 | 2 100,00 | 3 500,00 | 7 436,85 |
| 2/363000+861000 | Förderung Stadterneuerung | 2121 | 3121 | 15 | 14 500,00 | 14 500,00 | 29 000,00 | 14 500,00 | 14 500,00 | 29 000,00 |
| SU 21 / 31 | Summe Erträge / Einzahlungen operative Gebarung | | | | 16 600,00 | 18 000,00 | 36 436,85 | 16 600,00 | 18 000,00 | 36 436,85 |
| 1/363000-400000 | Geringwertige Wirtschaftsgüter | 2221 | 3221 | 23 | 500,00 | 500,00 | 479,44 | 500,00 | 500,00 | 479,44 |
| 1/363000-451000 | Brennstoffe (Gas f. Flämmgerät) | 2221 | 3221 | 23 | 500,00 | 1 500,00 | 655,50 | 500,00 | 1 500,00 | 655,50 |
| 1/363000-459000 | Sonstige Verbrauchsgüter (Hundekotsackerl, etc.) | 2221 | 3221 | 23 | 3 000,00 | 2 500,00 | 1 925,31 | 3 000,00 | 2 500,00 | 1 925,31 |
| 1/363000-511000 | Geldbezüge- VB in handwerkli. Verwendung | 2211 | 3211 | 20 | 30 000,00 | 23 600,00 | 22 123,40 | 30 000,00 | 23 600,00 | 22 123,40 |
| 1/363000-580000 | DGB Ausgleichsfonds | 2212 | 3212 | 20 | 1 100,00 | 1 000,00 | 907,00 | 1 100,00 | 1 000,00 | 907,00 |
| 1/363000-582100 | DGB - SV neue VB | 2212 | 3212 | 20 | 6 300,00 | 7 300,00 | 6 843,20 | 6 300,00 | 7 300,00 | 6 843,20 |
| 1/363000-582200 | MV-Beitrag | 2212 | 3212 | 20 | 500,00 | 500,00 | 429,60 | 500,00 | 500,00 | 429,60 |
| 1/363000-592000 | Dotierung von Rückstellungen für Jubiläumszuwendungen | 2214 | | | 200,00 | | | | | |
| 1/363000-613000 | Instandhaltung Rabatte, Grünanlagen | 2224 | 3224 | 24 | 4 000,00 | 2 000,00 | 2 654,41 | 4 000,00 | 2 000,00 | 2 654,41 |
| 1/363000-618000 | Instandhaltung Arbeitskleidung | 2224 | 3224 | 24 | 200,00 | | | 200,00 | | |

| | | MVAG | | VC QU | Ergebnisvoranschlag | | | Finanzierungsvoranschlag | | |
|-------------------------------|---|------|------|-------|---------------------|-------------------|-------------------|--------------------------|-------------------|-------------------|
| | | EH | FH | | VA 2023 | VA 2022 | RA 2021 | VA 2023 | VA 2022 | RA 2021 |
| 1/363000-680000 | Planmäßige Abschreibung | 2226 | | | 600,00 | 600,00 | 593,09 | | | |
| 1/363000-720000 | Kostenbeiträge für Leistungen (Bauhof) | 2225 | 3225 | 24 | 40 000,00 | 25 000,00 | 39 186,79 | 40 000,00 | 25 000,00 | 39 186,79 |
| 1/363000-728000 | Ortsbild- u. Grünraumpflege | 2225 | 3225 | 24 | 10 000,00 | 10 000,00 | 9 246,22 | 10 000,00 | 10 000,00 | 9 246,22 |
| 1/363000-751000 | Transfers an Länder, Landesfonds und Landesammern (Stadterneuerung) | 2231 | 3231 | 26 | 24 000,00 | 22 500,00 | 22 620,00 | 24 000,00 | 22 500,00 | 22 620,00 |
| SU 22 / 32 | Summe Aufwendungen / Auszahlungen operative Gebarung | | | | 120 900,00 | 97 000,00 | 107 663,96 | 120 100,00 | 96 400,00 | 107 070,87 |
| SA 0 / SA 1 | (0) Nettoergebnis (21 - 22) / (1) Geldfluss operative Gebarung (31 - 32) | | | | -104 300,00 | -79 000,00 | -71 227,11 | -103 500,00 | -78 400,00 | -70 634,02 |
| SU 23 | Summe Haushaltsrücklagen | | | | 0,00 | 0,00 | 0,00 | 0,00 | 0,00 | 0,00 |
| SA00 | Nettoergebnis nach Zuw./Entn. Haushaltsrücklagen (Saldo 0 +/- SU23) | | | | -104 300,00 | -79 000,00 | -71 227,11 | | | |
| Investive Gebarung | | | | | | | | | | |
| SU 33 | Summe Einzahlungen investive Gebarung | | | | | | | 0,00 | 0,00 | 0,00 |
| 1/363000-020000 | Ankauf Geräte (Akkumotorsense) | | 3414 | 2 41 | | | | | | 900,00 |
| SU 34 | Summe Auszahlungen investive Gebarung | | | | | | | 0,00 | 0,00 | 900,00 |
| SA2 | Saldo (2) Geldfluss aus der Investiven Gebarung (33 - 34) | | | | | | | 0,00 | 0,00 | -900,00 |
| SA3 | Saldo (3) Nettofinanzierungssaldo (Saldo 1 + Saldo 2) | | | | | | | -103 500,00 | -78 400,00 | -71 534,02 |
| Finanzierungstätigkeit | | | | | | | | | | |
| SU 35 | Summe Einzahlungen aus der Finanzierungstätigkeit | | | | | | | 0,00 | 0,00 | 0,00 |
| SU 36 | Summe Auszahlungen aus der Finanzierungstätigkeit | | | | | | | 0,00 | 0,00 | 0,00 |
| SA4 | Saldo (4) Geldfluss aus der Finanzierungstätigkeit (35 - 36) | | | | | | | 0,00 | 0,00 | 0,00 |
| SA5 | Saldo (5) Geldfluss aus der voranschlagswirksamen Gebarung (Saldo 3 + Saldo 4) | | | | | | | -103 500,00 | -78 400,00 | -71 534,02 |
| 39 | Kultus | | | | | | | | | |
| 390 | Kirchliche Angelegenheiten | | | | | | | | | |
| 390000 | Kirchliche Angelegenheiten | | | | | | | | | |
| Operative Gebarung | | | | | | | | | | |
| SU 21 / 31 | Summe Erträge / Einzahlungen operative Gebarung | | | | 0,00 | 0,00 | 0,00 | 0,00 | 0,00 | 0,00 |
| 1/390000-600000 | Strom | 2222 | 3222 | 24 | 1 500,00 | 1 000,00 | 611,74 | 1 500,00 | 1 000,00 | 611,74 |
| 1/390000-614000 | Instandhaltung Kapellen u. Kirchen | 2224 | 3224 | 24 | 1 000,00 | 1 000,00 | 682,98 | 1 000,00 | 1 000,00 | 682,98 |
| 1/390000-670000 | Versicherungen Kapellen | 2222 | 3222 | 24 | 1 100,00 | 1 000,00 | 697,13 | 1 100,00 | 1 000,00 | 697,13 |
| SU 22 / 32 | Summe Aufwendungen / Auszahlungen operative Gebarung | | | | 3 600,00 | 3 000,00 | 1 991,85 | 3 600,00 | 3 000,00 | 1 991,85 |
| SA 0 / SA 1 | (0) Nettoergebnis (21 - 22) / (1) Geldfluss operative Gebarung (31 - 32) | | | | -3 600,00 | -3 000,00 | -1 991,85 | -3 600,00 | -3 000,00 | -1 991,85 |
| SU 23 | Summe Haushaltsrücklagen | | | | 0,00 | 0,00 | 0,00 | 0,00 | 0,00 | 0,00 |
| SA00 | Nettoergebnis nach Zuw./Entn. Haushaltsrücklagen (Saldo 0 +/- SU23) | | | | -3 600,00 | -3 000,00 | -1 991,85 | | | |
| Investive Gebarung | | | | | | | | | | |
| SU 33 | Summe Einzahlungen investive Gebarung | | | | | | | 0,00 | 0,00 | 0,00 |
| SU 34 | Summe Auszahlungen investive Gebarung | | | | | | | 0,00 | 0,00 | 0,00 |
| SA2 | Saldo (2) Geldfluss aus der Investiven Gebarung (33 - 34) | | | | | | | 0,00 | 0,00 | 0,00 |

| | MVAG | VC QU | Ergebnisvoranschlag | | | Finanzierungsvoranschlag | | | | | |
|-------------------------------|------|-------|---|----|---------|--------------------------|---------|---------|------------------|------------------|------------------|
| | | | EH | FH | VA 2023 | VA 2022 | RA 2021 | VA 2023 | VA 2022 | RA 2021 | |
| SA3 | | | Saldo (3) Nettofinanzierungssaldo (Saldo 1 + Saldo 2) | | | | | | -3 600,00 | -3 000,00 | -1 991,85 |
| Finanzierungstätigkeit | | | | | | | | | | | |
| SU 35 | | | Summe Einzahlungen aus der Finanzierungstätigkeit | | | | | | 0,00 | 0,00 | 0,00 |
| SU 36 | | | Summe Auszahlungen aus der Finanzierungstätigkeit | | | | | | 0,00 | 0,00 | 0,00 |
| SA4 | | | Saldo (4) Geldfluss aus der Finanzierungstätigkeit (35 – 36) | | | | | | 0,00 | 0,00 | 0,00 |
| SA5 | | | Saldo (5) Geldfluss aus der voranschlagswirksamen Gebarung (Saldo 3 + Saldo 4) | | | | | | -3 600,00 | -3 000,00 | -1 991,85 |

| | MVAG | VC | QU | Ergebnisvoranschlag | | | Finanzierungsvoranschlag | | | |
|---|---|------|------|----------------------|----------------------|--------------------|--------------------------|----------------------|--------------------|------------|
| | | | | EH | FH | VA 2023 | VA 2022 | RA 2021 | VA 2023 | VA 2022 |
| 4 Soziale Wohlfahrt und Wohnbauförderung | | | | | | | | | | |
| 41 | Allgemeine öffentliche Wohlfahrt | | | | | | | | | |
| 419 | Sonstige Einrichtungen und Maßnahmen | | | | | | | | | |
| 419000 | Sonstige Einrichtungen und Maßnahmen | | | | | | | | | |
| Operative Gebarung | | | | | | | | | | |
| SU 21 / 31 | Summe Erträge / Einzahlungen operative Gebarung | | | 0,00 | 0,00 | 0,00 | 0,00 | 0,00 | 0,00 | |
| 1/419000-751000 | Wohnsitzgemeindebeitrag SHG | 2231 | 3231 | 26 | 34 000,00 | 37 000,00 | 31 382,30 | 34 000,00 | 37 000,00 | 31 382,30 |
| 1/419000-751100 | Sozialhilfeumlage | 2231 | 3231 | 26 | 1 040 000,00 | 988 000,00 | 944 056,10 | 1 040 000,00 | 988 000,00 | 944 056,10 |
| SU 22 / 32 | Summe Aufwendungen / Auszahlungen operative Gebarung | | | 1 074 000,00 | 1 025 000,00 | 975 438,40 | 1 074 000,00 | 1 025 000,00 | 975 438,40 | |
| SA 0 / SA 1 | (0) Nettoergebnis (21 - 22) / (1) Geldfluss operative Gebarung (31 - 32) | | | -1 074 000,00 | -1 025 000,00 | -975 438,40 | -1 074 000,00 | -1 025 000,00 | -975 438,40 | |
| SU 23 | Summe Haushaltsrücklagen | | | 0,00 | 0,00 | 0,00 | 0,00 | 0,00 | 0,00 | |
| SA00 | Nettoergebnis nach Zuw./Entn. Haushaltsrücklagen (Saldo 0 +/- SU23) | | | -1 074 000,00 | -1 025 000,00 | -975 438,40 | | | | |
| Investive Gebarung | | | | | | | | | | |
| SU 33 | Summe Einzahlungen investive Gebarung | | | | | | 0,00 | 0,00 | 0,00 | |
| SU 34 | Summe Auszahlungen investive Gebarung | | | | | | 0,00 | 0,00 | 0,00 | |
| SA2 | Saldo (2) Geldfluss aus der Investiven Gebarung (33 - 34) | | | | | | 0,00 | 0,00 | 0,00 | |
| SA3 | Saldo (3) Nettofinanzierungssaldo (Saldo 1 + Saldo 2) | | | | | | -1 074 000,00 | -1 025 000,00 | -975 438,40 | |
| Finanzierungstätigkeit | | | | | | | | | | |
| SU 35 | Summe Einzahlungen aus der Finanzierungstätigkeit | | | | | | 0,00 | 0,00 | 0,00 | |
| SU 36 | Summe Auszahlungen aus der Finanzierungstätigkeit | | | | | | 0,00 | 0,00 | 0,00 | |
| SA4 | Saldo (4) Geldfluss aus der Finanzierungstätigkeit (35 - 36) | | | | | | 0,00 | 0,00 | 0,00 | |
| SA5 | Saldo (5) Geldfluss aus der voranschlagswirksamen Gebarung (Saldo 3 + Saldo 4) | | | | | | -1 074 000,00 | -1 025 000,00 | -975 438,40 | |
| 42 | Freie Wohlfahrt | | | | | | | | | |
| 423 | Essen auf Rädern | | | | | | | | | |
| 423000 | Essen auf Rädern | | | | | | | | | |
| Operative Gebarung | | | | | | | | | | |
| 2/423000+861000 | Subventionen Land für Essen auf Rädern | 2121 | 3121 | 15 | 8 200,00 | 7 500,00 | 6 412,50 | 8 200,00 | 7 500,00 | 6 412,50 |
| 2/423000+868000 | Essen auf Rädern - Anteil Privatpersonen | 2124 | 3124 | 16 | 86 400,00 | 65 500,00 | 60 057,48 | 86 400,00 | 65 500,00 | 59 815,81 |
| SU 21 / 31 | Summe Erträge / Einzahlungen operative Gebarung | | | 94 600,00 | 73 000,00 | 66 469,98 | 94 600,00 | 73 000,00 | 66 228,31 | |
| 1/423000-563000 | Sonstige Aufwandsentschädigungen | 2213 | 3213 | 20 | 23 500,00 | 13 000,00 | 11 524,50 | 23 500,00 | 13 000,00 | 11 524,50 |
| 1/423000-728000 | Kosten Essen auf Rädern | 2225 | 3225 | 24 | 72 000,00 | 60 000,00 | 54 387,87 | 72 000,00 | 60 000,00 | 54 387,87 |
| SU 22 / 32 | Summe Aufwendungen / Auszahlungen operative Gebarung | | | 95 500,00 | 73 000,00 | 65 912,37 | 95 500,00 | 73 000,00 | 65 912,37 | |
| SA 0 / SA 1 | (0) Nettoergebnis (21 - 22) / (1) Geldfluss operative Gebarung (31 - 32) | | | -900,00 | 0,00 | 557,61 | -900,00 | 0,00 | 315,94 | |
| SU 23 | Summe Haushaltsrücklagen | | | 0,00 | 0,00 | 0,00 | 0,00 | 0,00 | 0,00 | |

| | | MVAG VC QU | | | Ergebnisvoranschlag | | | Finanzierungsvoranschlag | | |
|-------------------------------|---|------------|------|----|---------------------|------------------|------------------|--------------------------|------------------|------------------|
| | | EH | FH | | VA 2023 | VA 2022 | RA 2021 | VA 2023 | VA 2022 | RA 2021 |
| SA00 | Nettoergebnis nach Zuw./Entn. Haushaltsrücklagen (Saldo 0 +/- SU23) | | | | -900,00 | 0,00 | 557,61 | | | |
| Investive Gebarung | | | | | | | | | | |
| SU 33 | Summe Einzahlungen investive Gebarung | | | | | | | 0,00 | 0,00 | 0,00 |
| SU 34 | Summe Auszahlungen investive Gebarung | | | | | | | 0,00 | 0,00 | 0,00 |
| SA2 | Saldo (2) Geldfluss aus der Investiven Gebarung (33 – 34) | | | | | | | 0,00 | 0,00 | 0,00 |
| SA3 | Saldo (3) Nettofinanzierungssaldo (Saldo 1 + Saldo 2) | | | | | | | -900,00 | 0,00 | 315,94 |
| Finanzierungstätigkeit | | | | | | | | | | |
| SU 35 | Summe Einzahlungen aus der Finanzierungstätigkeit | | | | | | | 0,00 | 0,00 | 0,00 |
| SU 36 | Summe Auszahlungen aus der Finanzierungstätigkeit | | | | | | | 0,00 | 0,00 | 0,00 |
| SA4 | Saldo (4) Geldfluss aus der Finanzierungstätigkeit (35 – 36) | | | | | | | 0,00 | 0,00 | 0,00 |
| SA5 | Saldo (5) Geldfluss aus der voranschlagswirksamen Gebarung (Saldo 3 + Saldo 4) | | | | | | | -900,00 | 0,00 | 315,94 |
| 429 | Sonstige Einrichtungen und Maßnahmen | | | | | | | | | |
| 429000 | Sonstige Einrichtungen und Maßnahmen | | | | | | | | | |
| Operative Gebarung | | | | | | | | | | |
| SU 21 / 31 | Summe Erträge / Einzahlungen operative Gebarung | | | | 0,00 | 0,00 | 0,00 | 0,00 | 0,00 | 0,00 |
| 1/429000-757000 | Soziale Aufwendungen | 2234 | 3234 | 27 | 6 500,00 | | | 6 500,00 | | |
| 1/429000-768000 | Spenden für Bedürftige (Heizkostenzuschuss) | 2234 | 3234 | 27 | 6 000,00 | 5 500,00 | 4 480,00 | 6 000,00 | 5 500,00 | 4 480,00 |
| SU 22 / 32 | Summe Aufwendungen / Auszahlungen operative Gebarung | | | | 12 500,00 | 5 500,00 | 4 480,00 | 12 500,00 | 5 500,00 | 4 480,00 |
| SA 0 / SA 1 | (0) Nettoergebnis (21 - 22) / (1) Geldfluss operative Gebarung (31 – 32) | | | | -12 500,00 | -5 500,00 | -4 480,00 | -12 500,00 | -5 500,00 | -4 480,00 |
| SU 23 | Summe Haushaltsrücklagen | | | | 0,00 | 0,00 | 0,00 | 0,00 | 0,00 | 0,00 |
| SA00 | Nettoergebnis nach Zuw./Entn. Haushaltsrücklagen (Saldo 0 +/- SU23) | | | | -12 500,00 | -5 500,00 | -4 480,00 | | | |
| Investive Gebarung | | | | | | | | | | |
| SU 33 | Summe Einzahlungen investive Gebarung | | | | | | | 0,00 | 0,00 | 0,00 |
| SU 34 | Summe Auszahlungen investive Gebarung | | | | | | | 0,00 | 0,00 | 0,00 |
| SA2 | Saldo (2) Geldfluss aus der Investiven Gebarung (33 – 34) | | | | | | | 0,00 | 0,00 | 0,00 |
| SA3 | Saldo (3) Nettofinanzierungssaldo (Saldo 1 + Saldo 2) | | | | | | | -12 500,00 | -5 500,00 | -4 480,00 |
| Finanzierungstätigkeit | | | | | | | | | | |
| SU 35 | Summe Einzahlungen aus der Finanzierungstätigkeit | | | | | | | 0,00 | 0,00 | 0,00 |
| SU 36 | Summe Auszahlungen aus der Finanzierungstätigkeit | | | | | | | 0,00 | 0,00 | 0,00 |
| SA4 | Saldo (4) Geldfluss aus der Finanzierungstätigkeit (35 – 36) | | | | | | | 0,00 | 0,00 | 0,00 |
| SA5 | Saldo (5) Geldfluss aus der voranschlagswirksamen Gebarung (Saldo 3 + Saldo 4) | | | | | | | -12 500,00 | -5 500,00 | -4 480,00 |

| | | MVAG VC QU | | | Ergebnisvoranschlag | | | Finanzierungsvoranschlag | | |
|-------------------------------|---|------------|------|----|---------------------|--------------------|--------------------|--------------------------|--------------------|--------------------|
| | | EH | FH | | VA 2023 | VA 2022 | RA 2021 | VA 2023 | VA 2022 | RA 2021 |
| 43 | Jugendwohlfahrt | | | | | | | | | |
| 439 | Sonstige Einrichtungen und Maßnahmen | | | | | | | | | |
| 439000 | Sonstige Einrichtungen und Maßnahmen | | | | | | | | | |
| Operative Gebarung | | | | | | | | | | |
| SU 21 / 31 | Summe Erträge / Einzahlungen operative Gebarung | | | | 0,00 | 0,00 | 0,00 | 0,00 | 0,00 | 0,00 |
| 1/439000-728000 | Jugendhilfe | 2225 | 3225 | 24 | 25 000,00 | 25 000,00 | 25 000,00 | 25 000,00 | 25 000,00 | 25 000,00 |
| 1/439000-751000 | Kinder- u. Jugendhilfeumlage | 2231 | 3231 | 26 | 199 000,00 | 189 000,00 | 179 171,36 | 199 000,00 | 189 000,00 | 179 171,36 |
| 1/439000-757000 | Subvention E-Mobil | 2234 | 3234 | 27 | | 2 500,00 | 2 500,00 | | 2 500,00 | 2 500,00 |
| 1/439000-768100 | Kostensersatz Tagesmütter | 2234 | 3234 | 27 | 1 000,00 | 1 000,00 | 690,00 | 1 000,00 | 1 000,00 | 660,00 |
| SU 22 / 32 | Summe Aufwendungen / Auszahlungen operative Gebarung | | | | 225 000,00 | 217 500,00 | 207 361,36 | 225 000,00 | 217 500,00 | 207 331,36 |
| SA 0 / SA 1 | (0) Nettoergebnis (21 - 22) / (1) Geldfluss operative Gebarung (31 – 32) | | | | -225 000,00 | -217 500,00 | -207 361,36 | -225 000,00 | -217 500,00 | -207 331,36 |
| SU 23 | Summe Haushaltsrücklagen | | | | 0,00 | 0,00 | 0,00 | 0,00 | 0,00 | 0,00 |
| SA00 | Nettoergebnis nach Zuw./Entn. Haushaltsrücklagen (Saldo 0 +/- SU23) | | | | -225 000,00 | -217 500,00 | -207 361,36 | | | |
| Investive Gebarung | | | | | | | | | | |
| SU 33 | Summe Einzahlungen investive Gebarung | | | | | | | 0,00 | 0,00 | 0,00 |
| SU 34 | Summe Auszahlungen investive Gebarung | | | | | | | 0,00 | 0,00 | 0,00 |
| SA2 | Saldo (2) Geldfluss aus der Investiven Gebarung (33 – 34) | | | | | | | 0,00 | 0,00 | 0,00 |
| SA3 | Saldo (3) Nettofinanzierungssaldo (Saldo 1 + Saldo 2) | | | | | | | -225 000,00 | -217 500,00 | -207 331,36 |
| Finanzierungstätigkeit | | | | | | | | | | |
| SU 35 | Summe Einzahlungen aus der Finanzierungstätigkeit | | | | | | | 0,00 | 0,00 | 0,00 |
| SU 36 | Summe Auszahlungen aus der Finanzierungstätigkeit | | | | | | | 0,00 | 0,00 | 0,00 |
| SA4 | Saldo (4) Geldfluss aus der Finanzierungstätigkeit (35 – 36) | | | | | | | 0,00 | 0,00 | 0,00 |
| SA5 | Saldo (5) Geldfluss aus der voranschlagswirksamen Gebarung (Saldo 3 + Saldo 4) | | | | | | | -225 000,00 | -217 500,00 | -207 331,36 |
| 46 | Familienpolitische Maßnahmen | | | | | | | | | |
| 469 | Sonstige Maßnahmen | | | | | | | | | |
| 469000 | Sonstige Maßnahmen | | | | | | | | | |
| Operative Gebarung | | | | | | | | | | |
| SU 21 / 31 | Summe Erträge / Einzahlungen operative Gebarung | | | | 0,00 | 0,00 | 0,00 | 0,00 | 0,00 | 0,00 |
| 1/469000-413000 | Geburtengutscheine | 2221 | 3221 | 23 | 8 000,00 | 8 000,00 | 7 880,00 | 8 000,00 | 8 000,00 | 7 880,00 |
| 1/469000-728000 | Entgelte für sonstige Leistungen (familienfreundliche Gemeinde) | 2225 | 3225 | 24 | | | 930,00 | | | 930,00 |
| SU 22 / 32 | Summe Aufwendungen / Auszahlungen operative Gebarung | | | | 8 000,00 | 8 000,00 | 8 810,00 | 8 000,00 | 8 000,00 | 8 810,00 |
| SA 0 / SA 1 | (0) Nettoergebnis (21 - 22) / (1) Geldfluss operative Gebarung (31 – 32) | | | | -8 000,00 | -8 000,00 | -8 810,00 | -8 000,00 | -8 000,00 | -8 810,00 |
| SU 23 | Summe Haushaltsrücklagen | | | | 0,00 | 0,00 | 0,00 | 0,00 | 0,00 | 0,00 |
| SA00 | Nettoergebnis nach Zuw./Entn. Haushaltsrücklagen (Saldo 0 +/- SU23) | | | | -8 000,00 | -8 000,00 | -8 810,00 | | | |

| | MVAG | VC QU | Ergebnisvoranschlag | | | Finanzierungsvoranschlag | | | | | | |
|---|------|-------|--|------|---------|--------------------------|------------|------------|------------|------------|-----------|----------|
| | | | EH | FH | VA 2023 | VA 2022 | RA 2021 | VA 2023 | VA 2022 | RA 2021 | | |
| Investive Gebarung | | | | | | | | | | | | |
| SU 33 | | | Summe Einzahlungen investive Gebarung | | | | | 0,00 | 0,00 | 0,00 | | |
| SU 34 | | | Summe Auszahlungen investive Gebarung | | | | | 0,00 | 0,00 | 0,00 | | |
| SA2 | | | Saldo (2) Geldfluss aus der Investiven Gebarung (33 – 34) | | | | | 0,00 | 0,00 | 0,00 | | |
| SA3 | | | Saldo (3) Nettofinanzierungssaldo (Saldo 1 + Saldo 2) | | | | | -8 000,00 | -8 000,00 | -8 810,00 | | |
| Finanzierungstätigkeit | | | | | | | | | | | | |
| SU 35 | | | Summe Einzahlungen aus der Finanzierungstätigkeit | | | | | 0,00 | 0,00 | 0,00 | | |
| SU 36 | | | Summe Auszahlungen aus der Finanzierungstätigkeit | | | | | 0,00 | 0,00 | 0,00 | | |
| SA4 | | | Saldo (4) Geldfluss aus der Finanzierungstätigkeit (35 – 36) | | | | | 0,00 | 0,00 | 0,00 | | |
| SA5 | | | Saldo (5) Geldfluss aus der voranschlagswirksamen Gebarung (Saldo 3 + Saldo 4) | | | | | -8 000,00 | -8 000,00 | -8 810,00 | | |
| 48 Wohnbauförderung | | | | | | | | | | | | |
| 480 Allgemeine Wohnbauförderung | | | | | | | | | | | | |
| 480000 Allgemeine Wohnbauförderung | | | | | | | | | | | | |
| Operative Gebarung | | | | | | | | | | | | |
| SU 21 / 31 | | | Summe Erträge / Einzahlungen operative Gebarung | | | 0,00 | 0,00 | 0,00 | 0,00 | 0,00 | | |
| 1/480000-768100 | | | Energie- u. Klimabündniszuschuss | 2234 | 3234 | 27 | 25 000,00 | 15 000,00 | 3 470,00 | 25 000,00 | 15 000,00 | 3 470,00 |
| SU 22 / 32 | | | Summe Aufwendungen / Auszahlungen operative Gebarung | | | 25 000,00 | 15 000,00 | 3 470,00 | 25 000,00 | 15 000,00 | 3 470,00 | |
| SA 0 / SA 1 | | | (0) Nettoergebnis (21 - 22) / (1) Geldfluss operative Gebarung (31 – 32) | | | -25 000,00 | -15 000,00 | -3 470,00 | -25 000,00 | -15 000,00 | -3 470,00 | |
| SU 23 | | | Summe Haushaltsrücklagen | | | 0,00 | 0,00 | 0,00 | 0,00 | 0,00 | 0,00 | |
| SA00 | | | Nettoergebnis nach Zuw./Entn. Haushaltsrücklagen (Saldo 0 +/- SU23) | | | -25 000,00 | -15 000,00 | -3 470,00 | | | | |
| Investive Gebarung | | | | | | | | | | | | |
| SU 33 | | | Summe Einzahlungen investive Gebarung | | | | | 0,00 | 0,00 | 0,00 | | |
| SU 34 | | | Summe Auszahlungen investive Gebarung | | | | | 0,00 | 0,00 | 0,00 | | |
| SA2 | | | Saldo (2) Geldfluss aus der Investiven Gebarung (33 – 34) | | | | | 0,00 | 0,00 | 0,00 | | |
| SA3 | | | Saldo (3) Nettofinanzierungssaldo (Saldo 1 + Saldo 2) | | | | | -25 000,00 | -15 000,00 | -3 470,00 | | |
| Finanzierungstätigkeit | | | | | | | | | | | | |
| SU 35 | | | Summe Einzahlungen aus der Finanzierungstätigkeit | | | | | 0,00 | 0,00 | 0,00 | | |
| SU 36 | | | Summe Auszahlungen aus der Finanzierungstätigkeit | | | | | 0,00 | 0,00 | 0,00 | | |
| SA4 | | | Saldo (4) Geldfluss aus der Finanzierungstätigkeit (35 – 36) | | | | | 0,00 | 0,00 | 0,00 | | |
| SA5 | | | Saldo (5) Geldfluss aus der voranschlagswirksamen Gebarung (Saldo 3 + Saldo 4) | | | | | -25 000,00 | -15 000,00 | -3 470,00 | | |

| | | MVAG VC QU | | | Ergebnisvoranschlag | | | Finanzierungsvoranschlag | | |
|-------------------------------|---|------------|------|----|---------------------|-------------------|-------------------|--------------------------|-------------------|-------------------|
| | | EH | FH | | VA 2023 | VA 2022 | RA 2021 | VA 2023 | VA 2022 | RA 2021 |
| 5 Gesundheit | | | | | | | | | | |
| 51 | Gesundheitsdienst | | | | | | | | | |
| 510 | Medizinische Bereichsversorgung | | | | | | | | | |
| 510000 | Medizinische Bereichsversorgung | | | | | | | | | |
| Operative Gebarung | | | | | | | | | | |
| SU 21 / 31 | Summe Erträge / Einzahlungen operative Gebarung | | | | 0,00 | 0,00 | 0,00 | 0,00 | 0,00 | 0,00 |
| 1/510000-564000 | Totenbeschauegebühren | 2211 | 3211 | 20 | 2 000,00 | 2 000,00 | 2 334,00 | 2 000,00 | 2 000,00 | 2 334,00 |
| 1/510000-724000 | Reisegebühren | 2225 | 3225 | 24 | 100,00 | 100,00 | 14,70 | 100,00 | 100,00 | 14,70 |
| 1/510000-751000 | GDE-ärztlicher Dienst Pens.beitrag | 2231 | 3231 | 26 | 18 700,00 | 18 200,00 | 17 602,28 | 18 700,00 | 18 200,00 | 17 602,28 |
| SU 22 / 32 | Summe Aufwendungen / Auszahlungen operative Gebarung | | | | 20 800,00 | 20 300,00 | 19 950,98 | 20 800,00 | 20 300,00 | 19 950,98 |
| SA 0 / SA 1 | (0) Nettoergebnis (21 - 22) / (1) Geldfluss operative Gebarung (31 – 32) | | | | -20 800,00 | -20 300,00 | -19 950,98 | -20 800,00 | -20 300,00 | -19 950,98 |
| SU 23 | Summe Haushaltsrücklagen | | | | 0,00 | 0,00 | 0,00 | 0,00 | 0,00 | 0,00 |
| SA00 | Nettoergebnis nach Zuw./Entn. Haushaltsrücklagen (Saldo 0 +/- SU23) | | | | -20 800,00 | -20 300,00 | -19 950,98 | | | |
| Investive Gebarung | | | | | | | | | | |
| SU 33 | Summe Einzahlungen investive Gebarung | | | | | | | 0,00 | 0,00 | 0,00 |
| SU 34 | Summe Auszahlungen investive Gebarung | | | | | | | 0,00 | 0,00 | 0,00 |
| SA2 | Saldo (2) Geldfluss aus der Investiven Gebarung (33 – 34) | | | | | | | 0,00 | 0,00 | 0,00 |
| SA3 | Saldo (3) Nettofinanzierungssaldo (Saldo 1 + Saldo 2) | | | | | | | -20 800,00 | -20 300,00 | -19 950,98 |
| Finanzierungstätigkeit | | | | | | | | | | |
| SU 35 | Summe Einzahlungen aus der Finanzierungstätigkeit | | | | | | | 0,00 | 0,00 | 0,00 |
| SU 36 | Summe Auszahlungen aus der Finanzierungstätigkeit | | | | | | | 0,00 | 0,00 | 0,00 |
| SA4 | Saldo (4) Geldfluss aus der Finanzierungstätigkeit (35 – 36) | | | | | | | 0,00 | 0,00 | 0,00 |
| SA5 | Saldo (5) Geldfluss aus der voranschlagswirksamen Gebarung (Saldo 3 + Saldo 4) | | | | | | | -20 800,00 | -20 300,00 | -19 950,98 |
| 512 | Sonstige medizinische Beratung und Betreuung | | | | | | | | | |
| 512000 | Sonst. Medizinische Beratung und Betreuung | | | | | | | | | |
| Operative Gebarung | | | | | | | | | | |
| 2/512000+816000 | Kostenbeiträge Gesunde Gemeinde | 2114 | 3114 | 13 | 5 000,00 | 3 000,00 | 420,00 | 5 000,00 | 3 000,00 | 420,00 |
| 2/512000+861000 | Transfers von Ländern, Landesfonds und Landesammern | 2121 | 3121 | 15 | 200,00 | 200,00 | | 200,00 | 200,00 | |
| SU 21 / 31 | Summe Erträge / Einzahlungen operative Gebarung | | | | 5 200,00 | 3 200,00 | 420,00 | 5 200,00 | 3 200,00 | 420,00 |
| 1/512000-728000 | Gesundheitstag, Gesunde Gemeinde | 2225 | 3225 | 24 | 6 700,00 | 6 700,00 | 720,00 | 6 700,00 | 6 700,00 | 720,00 |
| SU 22 / 32 | Summe Aufwendungen / Auszahlungen operative Gebarung | | | | 6 700,00 | 6 700,00 | 720,00 | 6 700,00 | 6 700,00 | 720,00 |
| SA 0 / SA 1 | (0) Nettoergebnis (21 - 22) / (1) Geldfluss operative Gebarung (31 – 32) | | | | -1 500,00 | -3 500,00 | -300,00 | -1 500,00 | -3 500,00 | -300,00 |
| SU 23 | Summe Haushaltsrücklagen | | | | 0,00 | 0,00 | 0,00 | 0,00 | 0,00 | 0,00 |
| SA00 | Nettoergebnis nach Zuw./Entn. Haushaltsrücklagen (Saldo 0 +/- SU23) | | | | -1 500,00 | -3 500,00 | -300,00 | | | |

| | MVAG | VC QU | Ergebnisvoranschlag | | | Finanzierungsvoranschlag | | | |
|--|------|-------|---------------------|----|---------|--------------------------|-----------|-----------|-----------|
| | | | EH | FH | VA 2023 | VA 2022 | RA 2021 | VA 2023 | VA 2022 |
| Investive Gebarung | | | | | | | | | |
| SU 33 | | | | | | | 0,00 | 0,00 | 0,00 |
| SU 34 | | | | | | | 0,00 | 0,00 | 0,00 |
| SA2 | | | | | | | 0,00 | 0,00 | 0,00 |
| SA3 | | | | | | | -1 500,00 | -3 500,00 | -300,00 |
| Finanzierungstätigkeit | | | | | | | | | |
| SU 35 | | | | | | | 0,00 | 0,00 | 0,00 |
| SU 36 | | | | | | | 0,00 | 0,00 | 0,00 |
| SA4 | | | | | | | 0,00 | 0,00 | 0,00 |
| SA5 | | | | | | | -1 500,00 | -3 500,00 | -300,00 |
| 516 Schulgesundheitsdienst | | | | | | | | | |
| 516000 Schulgesundheitsdienst | | | | | | | | | |
| Operative Gebarung | | | | | | | | | |
| SU 21 / 31 | | | | | | | 0,00 | 0,00 | 0,00 |
| 1/516000-728000 | | | | | | | 3 000,00 | 3 000,00 | 3 133,20 |
| SU 22 / 32 | | | | | | | 3 000,00 | 3 000,00 | 3 133,20 |
| SA 0 / SA 1 | | | | | | | -3 000,00 | -3 000,00 | -3 133,20 |
| SU 23 | | | | | | | 0,00 | 0,00 | 0,00 |
| SA00 | | | | | | | -3 000,00 | -3 000,00 | -3 133,20 |
| Investive Gebarung | | | | | | | | | |
| SU 33 | | | | | | | 0,00 | 0,00 | 0,00 |
| SU 34 | | | | | | | 0,00 | 0,00 | 0,00 |
| SA2 | | | | | | | 0,00 | 0,00 | 0,00 |
| SA3 | | | | | | | -3 000,00 | -3 000,00 | -3 133,20 |
| Finanzierungstätigkeit | | | | | | | | | |
| SU 35 | | | | | | | 0,00 | 0,00 | 0,00 |
| SU 36 | | | | | | | 0,00 | 0,00 | 0,00 |
| SA4 | | | | | | | 0,00 | 0,00 | 0,00 |
| SA5 | | | | | | | -3 000,00 | -3 000,00 | -3 133,20 |
| 519 Sonstige Einrichtungen und Maßnahmen | | | | | | | | | |
| 519100 Sonstige Einrichtungen und Maßnahmen | | | | | | | | | |
| Operative Gebarung | | | | | | | | | |
| 2/519100+861000 | | | | | | | | | 78 049,32 |
| | | | | | | | | | 78 049,32 |

| | | MVAG | | VC QU | Ergebnisvoranschlag | | | Finanzierungsvoranschlag | | |
|--|---|------|------|-------|---------------------|-----------------|------------------|--------------------------|-----------------|------------------|
| | | EH | FH | | VA 2023 | VA 2022 | RA 2021 | VA 2023 | VA 2022 | RA 2021 |
| 2/519100+868000 | Transfers von privaten Haushalten (Strafen lt. Epidemiegesetz) | 2124 | 3124 | 16 | | | 1 000,00 | | | 1 000,00 |
| SU 21 / 31 | Summe Erträge / Einzahlungen operative Gebarung | | | | 0,00 | 0,00 | 79 049,32 | 0,00 | 0,00 | 79 049,32 |
| 1/519100-728000 | Entgelte für sonstige Leistungen (COVID) | 2225 | 3225 | 24 | | | 72 874,74 | | | 72 874,74 |
| SU 22 / 32 | Summe Aufwendungen / Auszahlungen operative Gebarung | | | | 0,00 | 0,00 | 72 874,74 | 0,00 | 0,00 | 72 874,74 |
| SA 0 / SA 1 | (0) Nettoergebnis (21 - 22) / (1) Geldfluss operative Gebarung (31 - 32) | | | | 0,00 | 0,00 | 6 174,58 | 0,00 | 0,00 | 6 174,58 |
| SU 23 | Summe Haushaltsrücklagen | | | | 0,00 | 0,00 | 0,00 | 0,00 | 0,00 | 0,00 |
| SA00 | Nettoergebnis nach Zuw./Entn. Haushaltsrücklagen (Saldo 0 +/- SU23) | | | | 0,00 | 0,00 | 6 174,58 | | | |
| Investive Gebarung | | | | | | | | | | |
| SU 33 | Summe Einzahlungen investive Gebarung | | | | | | | 0,00 | 0,00 | 0,00 |
| SU 34 | Summe Auszahlungen investive Gebarung | | | | | | | 0,00 | 0,00 | 0,00 |
| SA2 | Saldo (2) Geldfluss aus der Investiven Gebarung (33 - 34) | | | | | | | 0,00 | 0,00 | 0,00 |
| SA3 | Saldo (3) Nettofinanzierungssaldo (Saldo 1 + Saldo 2) | | | | | | | 0,00 | 0,00 | 6 174,58 |
| Finanzierungstätigkeit | | | | | | | | | | |
| SU 35 | Summe Einzahlungen aus der Finanzierungstätigkeit | | | | | | | 0,00 | 0,00 | 0,00 |
| SU 36 | Summe Auszahlungen aus der Finanzierungstätigkeit | | | | | | | 0,00 | 0,00 | 0,00 |
| SA4 | Saldo (4) Geldfluss aus der Finanzierungstätigkeit (35 - 36) | | | | | | | 0,00 | 0,00 | 0,00 |
| SA5 | Saldo (5) Geldfluss aus der voranschlagswirksamen Gebarung (Saldo 3 + Saldo 4) | | | | | | | 0,00 | 0,00 | 6 174,58 |
| 52 Umweltschutz | | | | | | | | | | |
| 520 Natur- und Landschaftsschutz | | | | | | | | | | |
| 520000 Natur- und Landschaftsschutz | | | | | | | | | | |
| Operative Gebarung | | | | | | | | | | |
| 2/520000+864000 | Lfd. Transferzahlg. Fa. Benevento | 2123 | 3123 | 16 | 6 800,00 | 6 500,00 | 6 525,75 | 6 800,00 | 6 500,00 | 6 525,75 |
| 2/520000+864010 | Lfd. Transferzahlg. Schildberg Windräder | 2123 | 3123 | 16 | 46 000,00 | | | 46 000,00 | | |
| SU 21 / 31 | Summe Erträge / Einzahlungen operative Gebarung | | | | 52 800,00 | 6 500,00 | 6 525,75 | 52 800,00 | 6 500,00 | 6 525,75 |
| 1/520000-680000 | Planmäßige Abschreibung | 2226 | | | 2 300,00 | 2 300,00 | 2 313,53 | | | |
| SU 22 / 32 | Summe Aufwendungen / Auszahlungen operative Gebarung | | | | 2 300,00 | 2 300,00 | 2 313,53 | 0,00 | 0,00 | 0,00 |
| SA 0 / SA 1 | (0) Nettoergebnis (21 - 22) / (1) Geldfluss operative Gebarung (31 - 32) | | | | 50 500,00 | 4 200,00 | 4 212,22 | 52 800,00 | 6 500,00 | 6 525,75 |
| SU 23 | Summe Haushaltsrücklagen | | | | 0,00 | 0,00 | 0,00 | 0,00 | 0,00 | 0,00 |
| SA00 | Nettoergebnis nach Zuw./Entn. Haushaltsrücklagen (Saldo 0 +/- SU23) | | | | 50 500,00 | 4 200,00 | 4 212,22 | | | |
| Investive Gebarung | | | | | | | | | | |
| SU 33 | Summe Einzahlungen investive Gebarung | | | | | | | 0,00 | 0,00 | 0,00 |
| SU 34 | Summe Auszahlungen investive Gebarung | | | | | | | 0,00 | 0,00 | 0,00 |
| SA2 | Saldo (2) Geldfluss aus der Investiven Gebarung (33 - 34) | | | | | | | 0,00 | 0,00 | 0,00 |
| SA3 | Saldo (3) Nettofinanzierungssaldo (Saldo 1 + Saldo 2) | | | | | | | 52 800,00 | 6 500,00 | 6 525,75 |

| | MVAG | VC | QU | Ergebnisvoranschlag | | | Finanzierungsvoranschlag | | | |
|-------------------------------|------|----|----|---------------------|------|---------|--------------------------|---------------|---------------|---------------|
| | | | | EH | FH | VA 2023 | VA 2022 | RA 2021 | VA 2023 | VA 2022 |
| Finanzierungstätigkeit | | | | | | | | | | |
| SU 35 | | | | | | | | 0,00 | 0,00 | 0,00 |
| SU 36 | | | | | | | | 0,00 | 0,00 | 0,00 |
| SA4 | | | | | | | | 0,00 | 0,00 | 0,00 |
| SA5 | | | | | | | | 52 800,00 | 6 500,00 | 6 525,75 |
| 522 | | | | | | | | | | |
| 522000 | | | | | | | | | | |
| Operative Gebarung | | | | | | | | | | |
| SU 21 / 31 | | | | | | | | 0,00 | 0,00 | 0,00 |
| 1/522000-600000 | | | | 2222 | 3222 | 24 | 1 000,00 | 500,00 | 705,05 | 1 000,00 |
| 1/522000-680000 | | | | 2226 | | | | 2 200,00 | | |
| 1/522000-726000 | | | | 2225 | 3225 | 24 | 8 500,00 | 8 500,00 | 1 062,05 | 8 500,00 |
| 1/522000-728000 | | | | 2225 | 3225 | 24 | 1 000,00 | 5 500,00 | 147,97 | 1 000,00 |
| SU 22 / 32 | | | | | | | | 10 500,00 | 16 700,00 | 1 915,07 |
| SA 0 / SA 1 | | | | | | | | -10 500,00 | -16 700,00 | -1 915,07 |
| SU 23 | | | | | | | | 0,00 | 0,00 | 0,00 |
| SA00 | | | | | | | | -10 500,00 | -16 700,00 | -1 915,07 |
| Investive Gebarung | | | | | | | | | | |
| SU 33 | | | | | | | | 0,00 | 0,00 | 0,00 |
| SU 34 | | | | | | | | 0,00 | 0,00 | 0,00 |
| SA2 | | | | | | | | 0,00 | 0,00 | 0,00 |
| SA3 | | | | | | | | -10 500,00 | -14 500,00 | -1 915,07 |
| Finanzierungstätigkeit | | | | | | | | | | |
| SU 35 | | | | | | | | 0,00 | 0,00 | 0,00 |
| SU 36 | | | | | | | | 0,00 | 0,00 | 0,00 |
| SA4 | | | | | | | | 0,00 | 0,00 | 0,00 |
| SA5 | | | | | | | | -10 500,00 | -14 500,00 | -1 915,07 |
| 56 | | | | | | | | | | |
| 562 | | | | | | | | | | |
| 562000 | | | | | | | | | | |
| Operative Gebarung | | | | | | | | | | |
| SU 21 / 31 | | | | | | | | 0,00 | 0,00 | 0,00 |
| 1/562000-752000 | | | | 2231 | 3231 | 26 | 1 674 000,00 | 1 620 000,00 | 1 572 414,65 | 1 674 000,00 |
| SU 22 / 32 | | | | | | | | 1 674 000,00 | 1 620 000,00 | 1 572 414,65 |
| SA 0 / SA 1 | | | | | | | | -1 674 000,00 | -1 620 000,00 | -1 572 414,65 |

| | MVAG | VC QU | Ergebnisvoranschlag | | | Finanzierungsvoranschlag | | | | | |
|---|------|--|---------------------|------|---------------|--------------------------|---------------|---------------|---------------|---------------|-------|
| | | | EH | FH | VA 2023 | VA 2022 | RA 2021 | VA 2023 | VA 2022 | RA 2021 | |
| SU 23 | | Summe Haushaltsrücklagen | | | 0,00 | 0,00 | 0,00 | 0,00 | 0,00 | 0,00 | |
| SA00 | | Nettoergebnis nach Zuw./Entn. Haushaltsrücklagen (Saldo 0 +/- SU23) | | | -1 674 000,00 | -1 620 000,00 | -1 572 414,65 | | | | |
| Investive Gebarung | | | | | | | | | | | |
| SU 33 | | Summe Einzahlungen investive Gebarung | | | | | | 0,00 | 0,00 | 0,00 | |
| SU 34 | | Summe Auszahlungen investive Gebarung | | | | | | 0,00 | 0,00 | 0,00 | |
| SA2 | | Saldo (2) Geldfluss aus der Investiven Gebarung (33 – 34) | | | | | | 0,00 | 0,00 | 0,00 | |
| SA3 | | Saldo (3) Nettofinanzierungssaldo (Saldo 1 + Saldo 2) | | | | | | -1 674 000,00 | -1 620 000,00 | -1 572 414,65 | |
| Finanzierungstätigkeit | | | | | | | | | | | |
| SU 35 | | Summe Einzahlungen aus der Finanzierungstätigkeit | | | | | | 0,00 | 0,00 | 0,00 | |
| SU 36 | | Summe Auszahlungen aus der Finanzierungstätigkeit | | | | | | 0,00 | 0,00 | 0,00 | |
| SA4 | | Saldo (4) Geldfluss aus der Finanzierungstätigkeit (35 – 36) | | | | | | 0,00 | 0,00 | 0,00 | |
| SA5 | | Saldo (5) Geldfluss aus der voranschlagswirksamen Gebarung (Saldo 3 + Saldo 4) | | | | | | -1 674 000,00 | -1 620 000,00 | -1 572 414,65 | |
| 562100 Krankenanstalten anderer Rechtsträger | | | | | | | | | | | |
| Operative Gebarung | | | | | | | | | | | |
| SU 21 / 31 | | Summe Erträge / Einzahlungen operative Gebarung | | | 0,00 | 0,00 | 0,00 | 0,00 | 0,00 | 0,00 | |
| 1/562100-752000 | | NÖKAS Verwaltungsaufwand | 2231 | 3231 | 26 | 100,00 | 100,00 | 27,29 | 100,00 | 100,00 | 27,29 |
| SU 22 / 32 | | Summe Aufwendungen / Auszahlungen operative Gebarung | | | 100,00 | 100,00 | 27,29 | 100,00 | 100,00 | 27,29 | |
| SA 0 / SA 1 | | (0) Nettoergebnis (21 - 22) / (1) Geldfluss operative Gebarung (31 – 32) | | | -100,00 | -100,00 | -27,29 | -100,00 | -100,00 | -27,29 | |
| SU 23 | | Summe Haushaltsrücklagen | | | 0,00 | 0,00 | 0,00 | 0,00 | 0,00 | 0,00 | |
| SA00 | | Nettoergebnis nach Zuw./Entn. Haushaltsrücklagen (Saldo 0 +/- SU23) | | | -100,00 | -100,00 | -27,29 | | | | |
| Investive Gebarung | | | | | | | | | | | |
| SU 33 | | Summe Einzahlungen investive Gebarung | | | | | | 0,00 | 0,00 | 0,00 | |
| SU 34 | | Summe Auszahlungen investive Gebarung | | | | | | 0,00 | 0,00 | 0,00 | |
| SA2 | | Saldo (2) Geldfluss aus der Investiven Gebarung (33 – 34) | | | | | | 0,00 | 0,00 | 0,00 | |
| SA3 | | Saldo (3) Nettofinanzierungssaldo (Saldo 1 + Saldo 2) | | | | | | -100,00 | -100,00 | -27,29 | |
| Finanzierungstätigkeit | | | | | | | | | | | |
| SU 35 | | Summe Einzahlungen aus der Finanzierungstätigkeit | | | | | | 0,00 | 0,00 | 0,00 | |
| SU 36 | | Summe Auszahlungen aus der Finanzierungstätigkeit | | | | | | 0,00 | 0,00 | 0,00 | |
| SA4 | | Saldo (4) Geldfluss aus der Finanzierungstätigkeit (35 – 36) | | | | | | 0,00 | 0,00 | 0,00 | |
| SA5 | | Saldo (5) Geldfluss aus der voranschlagswirksamen Gebarung (Saldo 3 + Saldo 4) | | | | | | -100,00 | -100,00 | -27,29 | |

| | | MVAG | | VC QU | Ergebnisvoranschlag | | | Finanzierungsvoranschlag | | |
|--|---|------|------|-------|---------------------|--------------------|-------------------|--------------------------|--------------------|--------------------|
| | | EH | FH | | VA 2023 | VA 2022 | RA 2021 | VA 2023 | VA 2022 | RA 2021 |
| 6 Straßen- und Wasserbau, Verkehr | | | | | | | | | | |
| 61 | Straßenbau | | | | | | | | | |
| 612 | Gemeindestraßen | | | | | | | | | |
| 612000 | Gemeindestraßen | | | | | | | | | |
| Operative Gebarung | | | | | | | | | | |
| 2/612000+808000 | Verkauf von Hausnummerntafeln | 2116 | 3116 | 16 | 300,00 | 300,00 | 234,77 | 300,00 | 300,00 | 234,77 |
| 6/612000+829910 | Zuführung v. op. Gebarung | 2116 | 3116 | 1 18 | | | 291 737,89 | | | 291 737,89 |
| 6/612000+871000 | Bedarfszuweisungen | 2121 | 3121 | 1 33 | 250 000,00 | 250 000,00 | 250 000,00 | 250 000,00 | 250 000,00 | 250 000,00 |
| SU 21 / 31 | Summe Erträge / Einzahlungen operative Gebarung | | | | 250 300,00 | 250 300,00 | 541 972,66 | 250 300,00 | 250 300,00 | 541 972,66 |
| 1/612000-413000 | Hausnummerntafeln | 2221 | 3221 | 23 | 300,00 | 300,00 | 234,76 | 300,00 | 300,00 | 234,76 |
| 1/612000-611000 | Instandhaltung d. Gemeindestr. u. Brücken | 2224 | 3224 | 24 | 54 000,00 | 55 000,00 | 27 855,15 | 54 000,00 | 55 000,00 | 27 855,15 |
| 1/612000-616000 | Instandhaltung der Maschinen | 2224 | 3224 | 24 | 4 000,00 | 4 000,00 | 4 870,48 | 4 000,00 | 4 000,00 | 4 870,48 |
| 1/612000-650000 | Zinsen für Finanzschulden - Inland | 2241 | 3241 | 25 | 30 600,00 | 10 200,00 | 1 766,32 | 30 600,00 | 10 200,00 | 1 766,32 |
| 1/612000-680000 | Planmäßige Abschreibung | 2226 | | | 436 100,00 | 445 000,00 | 445 849,97 | | | |
| 1/612000-728000 | Winterdienst | 2225 | 3225 | 24 | 50 000,00 | 70 000,00 | 56 803,59 | 50 000,00 | 70 000,00 | 56 803,59 |
| 1/612000-728100 | Straßenreinigung | 2225 | 3225 | 24 | 20 000,00 | 20 000,00 | 17 167,55 | 20 000,00 | 20 000,00 | 16 566,61 |
| 1/612000-728200 | Kosten Verkehrsstudie | 2225 | 3225 | 24 | | | 4 245,90 | | | 4 245,90 |
| SU 22 / 32 | Summe Aufwendungen / Auszahlungen operative Gebarung | | | | 595 000,00 | 604 500,00 | 558 793,72 | 158 900,00 | 159 500,00 | 112 342,81 |
| SA 0 / SA 1 | (0) Nettoergebnis (21 - 22) / (1) Geldfluss operative Gebarung (31 - 32) | | | | -344 700,00 | -354 200,00 | -16 821,06 | 91 400,00 | 90 800,00 | 429 629,85 |
| SU 23 | Summe Haushaltsrücklagen | | | | 0,00 | 0,00 | 0,00 | 0,00 | 0,00 | 0,00 |
| SA00 | Nettoergebnis nach Zuw./Entn. Haushaltsrücklagen (Saldo 0 +/- SU23) | | | | -344 700,00 | -354 200,00 | -16 821,06 | | | |
| Investive Gebarung | | | | | | | | | | |
| SU 33 | Summe Einzahlungen investive Gebarung | | | | | | | 0,00 | 0,00 | 0,00 |
| 5/612000-002000 | Kosten | 3412 | 1 40 | | | | | 162 000,00 | 350 000,00 | 283 508,84 |
| 5/612000-002010 | Adaptierung Bushaltestellen | 3412 | 1 40 | | | | | 42 000,00 | 35 000,00 | 948,23 |
| 5/612000-002020 | Kosten Blumenfeld | 3412 | 1 40 | | | | | | 10 000,00 | 267 683,72 |
| 5/612000-002030 | Kosten Wiesen | 3412 | 1 40 | | | | | | 5 000,00 | 89 597,10 |
| 5/612000-002040 | Straßenbauten Betriebsgebiet | 3412 | 1 40 | | | | | 240 000,00 | 220 000,00 | |
| SU 34 | Summe Auszahlungen investive Gebarung | | | | | | | 444 000,00 | 620 000,00 | 641 737,89 |
| SA2 | Saldo (2) Geldfluss aus der Investiven Gebarung (33 - 34) | | | | | | | -444 000,00 | -620 000,00 | -641 737,89 |
| SA3 | Saldo (3) Nettofinanzierungssaldo (Saldo 1 + Saldo 2) | | | | | | | -352 600,00 | -529 200,00 | -212 108,04 |
| Finanzierungstätigkeit | | | | | | | | | | |
| 6/612000+346000 | Investitionsdarlehen von Finanzunternehmen D1-04 (2019) | | 3514 | 1 55 | | | | 105 000,00 | 195 000,00 | |

| | | MVAG | | VC QU | Ergebnisvoranschlag | | | Finanzierungsvoranschlag | | |
|-------------------------------|---|------|------|-------|---------------------|-------------------|-------------------|--------------------------|--------------------|--------------------|
| | | EH | FH | | VA 2023 | VA 2022 | RA 2021 | VA 2023 | VA 2022 | RA 2021 |
| 6/612000+346010 | Investitionsdarlehen von Finanzunternehmen D1-13 (2020) | | 3514 | 1 55 | | | | 89 000,00 | 175 000,00 | 100 000,00 |
| SU 35 | Summe Einzahlungen aus der Finanzierungstätigkeit | | | | | | | 194 000,00 | 370 000,00 | 100 000,00 |
| 1/612000-346000 | Invest-Darl. von Kreditinstituten | | 3614 | 65 | | | | 111 800,00 | 106 500,00 | 80 666,67 |
| SU 36 | Summe Auszahlungen aus der Finanzierungstätigkeit | | | | | | | 111 800,00 | 106 500,00 | 80 666,67 |
| SA4 | Saldo (4) Geldfluss aus der Finanzierungstätigkeit (35 – 36) | | | | | | | 82 200,00 | 263 500,00 | 19 333,33 |
| SA5 | Saldo (5) Geldfluss aus der voranschlagswirksamen Gebarung (Saldo 3 + Saldo 4) | | | | | | | -270 400,00 | -265 700,00 | -192 774,71 |
| 616 | Sonstige Straßen und Wege | | | | | | | | | |
| 616000 | Sonstige Straßen und Wege | | | | | | | | | |
| Operative Gebarung | | | | | | | | | | |
| SU 21 / 31 | Summe Erträge / Einzahlungen operative Gebarung | | | | 0,00 | 0,00 | 0,00 | 0,00 | 0,00 | 0,00 |
| 1/616000-611000 | Instandhalt. sonst. Straßen, Wege, Plätze | 2224 | 3224 | 24 | 5 000,00 | 5 000,00 | 259,20 | 5 000,00 | 5 000,00 | 259,20 |
| SU 22 / 32 | Summe Aufwendungen / Auszahlungen operative Gebarung | | | | 5 000,00 | 5 000,00 | 259,20 | 5 000,00 | 5 000,00 | 259,20 |
| SA 0 / SA 1 | (0) Nettoergebnis (21 - 22) / (1) Geldfluss operative Gebarung (31 – 32) | | | | -5 000,00 | -5 000,00 | -259,20 | -5 000,00 | -5 000,00 | -259,20 |
| SU 23 | Summe Haushaltsrücklagen | | | | 0,00 | 0,00 | 0,00 | 0,00 | 0,00 | 0,00 |
| SA00 | Nettoergebnis nach Zuw./Entn. Haushaltsrücklagen (Saldo 0 +/- SU23) | | | | -5 000,00 | -5 000,00 | -259,20 | | | |
| Investive Gebarung | | | | | | | | | | |
| SU 33 | Summe Einzahlungen investive Gebarung | | | | | | | 0,00 | 0,00 | 0,00 |
| 1/616000-002000 | Straßenbauten, Radweg Aufeld-BG Süd | | 3412 | 2 40 | | | | 20 000,00 | 20 000,00 | 5 151,10 |
| SU 34 | Summe Auszahlungen investive Gebarung | | | | | | | 20 000,00 | 20 000,00 | 5 151,10 |
| SA2 | Saldo (2) Geldfluss aus der Investiven Gebarung (33 – 34) | | | | | | | -20 000,00 | -20 000,00 | -5 151,10 |
| SA3 | Saldo (3) Nettofinanzierungssaldo (Saldo 1 + Saldo 2) | | | | | | | -25 000,00 | -25 000,00 | -5 410,30 |
| Finanzierungstätigkeit | | | | | | | | | | |
| SU 35 | Summe Einzahlungen aus der Finanzierungstätigkeit | | | | | | | 0,00 | 0,00 | 0,00 |
| SU 36 | Summe Auszahlungen aus der Finanzierungstätigkeit | | | | | | | 0,00 | 0,00 | 0,00 |
| SA4 | Saldo (4) Geldfluss aus der Finanzierungstätigkeit (35 – 36) | | | | | | | 0,00 | 0,00 | 0,00 |
| SA5 | Saldo (5) Geldfluss aus der voranschlagswirksamen Gebarung (Saldo 3 + Saldo 4) | | | | | | | -25 000,00 | -25 000,00 | -5 410,30 |
| 63 | Schutzwasserbau | | | | | | | | | |
| 631 | Konkurrenzgewässer | | | | | | | | | |
| 631000 | Konkurrenzgewässer | | | | | | | | | |
| Operative Gebarung | | | | | | | | | | |
| SU 21 / 31 | Summe Erträge / Einzahlungen operative Gebarung | | | | 0,00 | 0,00 | 0,00 | 0,00 | 0,00 | 0,00 |
| 1/631000-752000 | Beitrag Perschlingwasserverband | 2231 | 3231 | 26 | 64 300,00 | 64 300,00 | 64 298,00 | 64 300,00 | 64 300,00 | 64 298,00 |
| SU 22 / 32 | Summe Aufwendungen / Auszahlungen operative Gebarung | | | | 64 300,00 | 64 300,00 | 64 298,00 | 64 300,00 | 64 300,00 | 64 298,00 |
| SA 0 / SA 1 | (0) Nettoergebnis (21 - 22) / (1) Geldfluss operative Gebarung (31 – 32) | | | | -64 300,00 | -64 300,00 | -64 298,00 | -64 300,00 | -64 300,00 | -64 298,00 |

| | MVAG | VC QU | | Ergebnisvoranschlag | | | Finanzierungsvoranschlag | | | |
|-------------------------------|------|---|------|---------------------|-------------------|-------------------|--------------------------|-------------------|-------------------|------------------|
| | | EH | FH | VA 2023 | VA 2022 | RA 2021 | VA 2023 | VA 2022 | RA 2021 | |
| SU 23 | | Summe Haushaltsrücklagen | | | 0,00 | 0,00 | 0,00 | 0,00 | 0,00 | 0,00 |
| SA00 | | Nettoergebnis nach Zuw./Entn. Haushaltsrücklagen (Saldo 0 +/- SU23) | | | -64 300,00 | -64 300,00 | -64 298,00 | | | |
| Investive Gebarung | | | | | | | | | | |
| SU 33 | | Summe Einzahlungen investive Gebarung | | | | | | 0,00 | 0,00 | 0,00 |
| SU 34 | | Summe Auszahlungen investive Gebarung | | | | | | 0,00 | 0,00 | 0,00 |
| SA2 | | Saldo (2) Geldfluss aus der Investiven Gebarung (33 – 34) | | | | | | 0,00 | 0,00 | 0,00 |
| SA3 | | Saldo (3) Nettofinanzierungssaldo (Saldo 1 + Saldo 2) | | | | | | -64 300,00 | -64 300,00 | -64 298,00 |
| Finanzierungstätigkeit | | | | | | | | | | |
| SU 35 | | Summe Einzahlungen aus der Finanzierungstätigkeit | | | | | | 0,00 | 0,00 | 0,00 |
| SU 36 | | Summe Auszahlungen aus der Finanzierungstätigkeit | | | | | | 0,00 | 0,00 | 0,00 |
| SA4 | | Saldo (4) Geldfluss aus der Finanzierungstätigkeit (35 – 36) | | | | | | 0,00 | 0,00 | 0,00 |
| SA5 | | Saldo (5) Geldfluss aus der voranschlagswirksamen Gebarung (Saldo 3 + Saldo 4) | | | | | | -64 300,00 | -64 300,00 | -64 298,00 |
| 639 | | Sonstige Einrichtungen und Maßnahmen | | | | | | | | |
| 639000 | | Hochwasserschutz u. Ökolog. Projekt | | | | | | | | |
| Operative Gebarung | | | | | | | | | | |
| 2/639000+860000 | | Kapitaltransfer Bund (60%) | 2121 | 3121 | 15 | 6 000,00 | 30 000,00 | | 6 000,00 | 30 000,00 |
| 2/639000+861000 | | Kapitaltransfer Land (30%) | 2121 | 3121 | 15 | 3 000,00 | 25 000,00 | | 3 000,00 | 25 000,00 |
| 2/639000+868000 | | Transfers von privaten Haushalten | 2124 | 3124 | 16 | | 10 000,00 | | | 10 000,00 |
| SU 21 / 31 | | Summe Erträge / Einzahlungen operative Gebarung | | | 9 000,00 | 65 000,00 | 0,00 | 9 000,00 | 65 000,00 | 0,00 |
| 1/639000-612000 | | Kosten ökol. Projekt Michelbach | 2224 | 3224 | 24 | 9 000,00 | 50 000,00 | 3 350,05 | 9 000,00 | 50 000,00 |
| 1/639000-650000 | | Zinsen für Finanzschulden - Inland D1-17 | 2241 | 3241 | 25 | 2 600,00 | 1 100,00 | 420,44 | 2 600,00 | 1 100,00 |
| 1/639000-728000 | | Entgelte für sonstige Leistungen | 2225 | 3225 | 24 | 30 000,00 | 30 000,00 | | 30 000,00 | 30 000,00 |
| SU 22 / 32 | | Summe Aufwendungen / Auszahlungen operative Gebarung | | | 41 600,00 | 81 100,00 | 3 770,49 | 41 600,00 | 81 100,00 | 3 770,49 |
| SA 0 / SA 1 | | (0) Nettoergebnis (21 - 22) / (1) Geldfluss operative Gebarung (31 – 32) | | | -32 600,00 | -16 100,00 | -3 770,49 | -32 600,00 | -16 100,00 | -3 770,49 |
| SU 23 | | Summe Haushaltsrücklagen | | | 0,00 | 0,00 | 0,00 | 0,00 | 0,00 | 0,00 |
| SA00 | | Nettoergebnis nach Zuw./Entn. Haushaltsrücklagen (Saldo 0 +/- SU23) | | | -32 600,00 | -16 100,00 | -3 770,49 | | | |
| Investive Gebarung | | | | | | | | | | |
| SU 33 | | Summe Einzahlungen investive Gebarung | | | | | | 0,00 | 0,00 | 0,00 |
| SU 34 | | Summe Auszahlungen investive Gebarung | | | | | | 0,00 | 0,00 | 0,00 |
| SA2 | | Saldo (2) Geldfluss aus der Investiven Gebarung (33 – 34) | | | | | | 0,00 | 0,00 | 0,00 |
| SA3 | | Saldo (3) Nettofinanzierungssaldo (Saldo 1 + Saldo 2) | | | | | | -32 600,00 | -16 100,00 | -3 770,49 |
| Finanzierungstätigkeit | | | | | | | | | | |
| SU 35 | | Summe Einzahlungen aus der Finanzierungstätigkeit | | | | | | 0,00 | 0,00 | 0,00 |
| 1/639000-346000 | | Tilgung Darlehen D1-17 | 3614 | 65 | | | | | 37 500,00 | 37 500,00 |
| SU 36 | | Summe Auszahlungen aus der Finanzierungstätigkeit | | | | | | 37 500,00 | 37 500,00 | 37 500,00 |
| SA4 | | Saldo (4) Geldfluss aus der Finanzierungstätigkeit (35 – 36) | | | | | | -37 500,00 | -37 500,00 | -37 500,00 |

| | | MVAG VC QU | | | Ergebnisvoranschlag | | | Finanzierungsvoranschlag | | |
|-------------------------------|---|------------|------|----|---------------------|-------------------|------------------|--------------------------|-------------------|-------------------|
| | | EH | FH | | VA 2023 | VA 2022 | RA 2021 | VA 2023 | VA 2022 | RA 2021 |
| SA5 | Saldo (5) Geldfluss aus der voranschlagswirksamen Gebarung (Saldo 3 + Saldo 4) | | | | | | | -70 100,00 | -53 600,00 | -41 270,49 |
| 639010 | Sonstige Einrichtungen und Maßnahmen | | | | | | | | | |
| Operative Gebarung | | | | | | | | | | |
| SU 21 / 31 | Summe Erträge / Einzahlungen operative Gebarung | | | | 0,00 | 0,00 | 0,00 | 0,00 | 0,00 | 0,00 |
| 1/639010-612000 | Instandhaltung von Wasserbauten (RHB, 2224 3224 24 Gräben etc.) | | | | 20 000,00 | 20 000,00 | | 20 000,00 | 20 000,00 | |
| SU 22 / 32 | Summe Aufwendungen / Auszahlungen operative Gebarung | | | | 20 000,00 | 20 000,00 | 0,00 | 20 000,00 | 20 000,00 | 0,00 |
| SA 0 / SA 1 | (0) Nettoergebnis (21 - 22) / (1) Geldfluss operative Gebarung (31 – 32) | | | | -20 000,00 | -20 000,00 | 0,00 | -20 000,00 | -20 000,00 | 0,00 |
| SU 23 | Summe Haushaltsrücklagen | | | | 0,00 | 0,00 | 0,00 | 0,00 | 0,00 | 0,00 |
| SA00 | Nettoergebnis nach Zuw./Entn. Haushaltsrücklagen (Saldo 0 +/- SU23) | | | | -20 000,00 | -20 000,00 | 0,00 | | | |
| Investive Gebarung | | | | | | | | | | |
| SU 33 | Summe Einzahlungen investive Gebarung | | | | | | | 0,00 | 0,00 | 0,00 |
| SU 34 | Summe Auszahlungen investive Gebarung | | | | | | | 0,00 | 0,00 | 0,00 |
| SA2 | Saldo (2) Geldfluss aus der Investiven Gebarung (33 – 34) | | | | | | | 0,00 | 0,00 | 0,00 |
| SA3 | Saldo (3) Nettofinanzierungssaldo (Saldo 1 + Saldo 2) | | | | | | | -20 000,00 | -20 000,00 | 0,00 |
| Finanzierungstätigkeit | | | | | | | | | | |
| SU 35 | Summe Einzahlungen aus der Finanzierungstätigkeit | | | | | | | 0,00 | 0,00 | 0,00 |
| SU 36 | Summe Auszahlungen aus der Finanzierungstätigkeit | | | | | | | 0,00 | 0,00 | 0,00 |
| SA4 | Saldo (4) Geldfluss aus der Finanzierungstätigkeit (35 – 36) | | | | | | | 0,00 | 0,00 | 0,00 |
| SA5 | Saldo (5) Geldfluss aus der voranschlagswirksamen Gebarung (Saldo 3 + Saldo 4) | | | | | | | -20 000,00 | -20 000,00 | 0,00 |
| 64 | Straßenverkehr | | | | | | | | | |
| 640 | Einrichtungen und Maßnahmen nach der Straßenverkehrsordnu | | | | | | | | | |
| 640000 | Einrichtungen und Maßnahmen nach der Straßenverkehrsordnu | | | | | | | | | |
| Operative Gebarung | | | | | | | | | | |
| 2/640000+868000 | Gemeindestraßenstrafen | 2124 | 3124 | 16 | 15 000,00 | 15 000,00 | 16 325,30 | 15 000,00 | 15 000,00 | 16 325,30 |
| SU 21 / 31 | Summe Erträge / Einzahlungen operative Gebarung | | | | 15 000,00 | 15 000,00 | 16 325,30 | 15 000,00 | 15 000,00 | 16 325,30 |
| 1/640000-619000 | Instandhaltung d. Straßenverkehrszeichen | 2224 | 3224 | 24 | 3 000,00 | 3 000,00 | 4 150,27 | 3 000,00 | 3 000,00 | 4 150,27 |
| 1/640000-680000 | Planmäßige Abschreibung | 2226 | | | 4 800,00 | 6 800,00 | 5 628,29 | | | |
| SU 22 / 32 | Summe Aufwendungen / Auszahlungen operative Gebarung | | | | 7 800,00 | 9 800,00 | 9 778,56 | 3 000,00 | 3 000,00 | 4 150,27 |
| SA 0 / SA 1 | (0) Nettoergebnis (21 - 22) / (1) Geldfluss operative Gebarung (31 – 32) | | | | 7 200,00 | 5 200,00 | 6 546,74 | 12 000,00 | 12 000,00 | 12 175,03 |
| SU 23 | Summe Haushaltsrücklagen | | | | 0,00 | 0,00 | 0,00 | 0,00 | 0,00 | 0,00 |
| SA00 | Nettoergebnis nach Zuw./Entn. Haushaltsrücklagen (Saldo 0 +/- SU23) | | | | 7 200,00 | 5 200,00 | 6 546,74 | | | |
| Investive Gebarung | | | | | | | | | | |
| SU 33 | Summe Einzahlungen investive Gebarung | | | | | | | 0,00 | 0,00 | 0,00 |

| | | MVAG | | VC | QU | Ergebnisvoranschlag | | | Finanzierungsvoranschlag | | |
|-------------------------------|---|------|------|----|----|---------------------|-------------------|-------------|--------------------------|-------------------|------------------|
| | | EH | FH | | | VA 2023 | VA 2022 | RA 2021 | VA 2023 | VA 2022 | RA 2021 |
| 1/640000-005000 | Anschaffung Verkehrszeichen und -spiegel | | 3412 | 2 | 40 | | | | 20 000,00 | 22 000,00 | |
| SU 34 | Summe Auszahlungen investive Gebarung | | | | | | | | 20 000,00 | 22 000,00 | 0,00 |
| SA2 | Saldo (2) Geldfluss aus der Investiven Gebarung (33 – 34) | | | | | | | | -20 000,00 | -22 000,00 | 0,00 |
| SA3 | Saldo (3) Nettofinanzierungssaldo (Saldo 1 + Saldo 2) | | | | | | | | -8 000,00 | -10 000,00 | 12 175,03 |
| Finanzierungstätigkeit | | | | | | | | | | | |
| SU 35 | Summe Einzahlungen aus der Finanzierungstätigkeit | | | | | | | | 0,00 | 0,00 | 0,00 |
| SU 36 | Summe Auszahlungen aus der Finanzierungstätigkeit | | | | | | | | 0,00 | 0,00 | 0,00 |
| SA4 | Saldo (4) Geldfluss aus der Finanzierungstätigkeit (35 – 36) | | | | | | | | 0,00 | 0,00 | 0,00 |
| SA5 | Saldo (5) Geldfluss aus der voranschlagswirksamen Gebarung (Saldo 3 + Saldo 4) | | | | | | | | -8 000,00 | -10 000,00 | 12 175,03 |
| 65 | Schienenverkehr | | | | | | | | | | |
| 650 | Eisenbahnen | | | | | | | | | | |
| 650000 | Eisenbahnen | | | | | | | | | | |
| Operative Gebarung | | | | | | | | | | | |
| SU 21 / 31 | Summe Erträge / Einzahlungen operative Gebarung | | | | | 0,00 | 0,00 | 0,00 | 0,00 | 0,00 | 0,00 |
| 1/650000-728000 | Entgelte für sonstige Leistungen (ÖBB Betreuung Bahnhof) | 2225 | 3225 | 24 | | 15 500,00 | 14 900,00 | | 15 500,00 | 14 900,00 | |
| SU 22 / 32 | Summe Aufwendungen / Auszahlungen operative Gebarung | | | | | 15 500,00 | 14 900,00 | 0,00 | 15 500,00 | 14 900,00 | 0,00 |
| SA 0 / SA 1 | (0) Nettoergebnis (21 - 22) / (1) Geldfluss operative Gebarung (31 – 32) | | | | | -15 500,00 | -14 900,00 | 0,00 | -15 500,00 | -14 900,00 | 0,00 |
| SU 23 | Summe Haushaltsrücklagen | | | | | 0,00 | 0,00 | 0,00 | 0,00 | 0,00 | 0,00 |
| SA00 | Nettoergebnis nach Zuw./Entn. Haushaltsrücklagen (Saldo 0 +/- SU23) | | | | | -15 500,00 | -14 900,00 | 0,00 | | | |
| Investive Gebarung | | | | | | | | | | | |
| SU 33 | Summe Einzahlungen investive Gebarung | | | | | | | | 0,00 | 0,00 | 0,00 |
| SU 34 | Summe Auszahlungen investive Gebarung | | | | | | | | 0,00 | 0,00 | 0,00 |
| SA2 | Saldo (2) Geldfluss aus der Investiven Gebarung (33 – 34) | | | | | | | | 0,00 | 0,00 | 0,00 |
| SA3 | Saldo (3) Nettofinanzierungssaldo (Saldo 1 + Saldo 2) | | | | | | | | -15 500,00 | -14 900,00 | 0,00 |
| Finanzierungstätigkeit | | | | | | | | | | | |
| SU 35 | Summe Einzahlungen aus der Finanzierungstätigkeit | | | | | | | | 0,00 | 0,00 | 0,00 |
| SU 36 | Summe Auszahlungen aus der Finanzierungstätigkeit | | | | | | | | 0,00 | 0,00 | 0,00 |
| SA4 | Saldo (4) Geldfluss aus der Finanzierungstätigkeit (35 – 36) | | | | | | | | 0,00 | 0,00 | 0,00 |
| SA5 | Saldo (5) Geldfluss aus der voranschlagswirksamen Gebarung (Saldo 3 + Saldo 4) | | | | | | | | -15 500,00 | -14 900,00 | 0,00 |

| | | MVAG | | VC QU | Ergebnisvoranschlag | | | Finanzierungsvoranschlag | | |
|-------------------------------|---|------|------|-------|---------------------|-------------|-------------|--------------------------|-------------|-------------|
| | | EH | FH | | VA 2023 | VA 2022 | RA 2021 | VA 2023 | VA 2022 | RA 2021 |
| 68 | Post- und Telekommunikationsdienste | | | | | | | | | |
| 680 | Post- und Telekommunikationsdienste | | | | | | | | | |
| 680000 | Post- und Telekommunikationsd. (Glasfaser) | | | | | | | | | |
| Operative Gebarung | | | | | | | | | | |
| SU 21 / 31 | Summe Erträge / Einzahlungen operative Gebarung | | | | 0,00 | 0,00 | 0,00 | 0,00 | 0,00 | 0,00 |
| 1/680000-728000 | Entgelte für sonstige Leistungen | 2225 | 3225 | 24 | 4 200,00 | | | 4 200,00 | | |
| SU 22 / 32 | Summe Aufwendungen / Auszahlungen operative Gebarung | | | | 4 200,00 | 0,00 | 0,00 | 4 200,00 | 0,00 | 0,00 |
| SA 0 / SA 1 | (0) Nettoergebnis (21 - 22) / (1) Geldfluss operative Gebarung (31 - 32) | | | | -4 200,00 | 0,00 | 0,00 | -4 200,00 | 0,00 | 0,00 |
| SU 23 | Summe Haushaltsrücklagen | | | | 0,00 | 0,00 | 0,00 | 0,00 | 0,00 | 0,00 |
| SA00 | Nettoergebnis nach Zuw./Entn. Haushaltsrücklagen (Saldo 0 +/- SU23) | | | | -4 200,00 | 0,00 | 0,00 | | | |
| Investive Gebarung | | | | | | | | | | |
| SU 33 | Summe Einzahlungen investive Gebarung | | | | | | | 0,00 | 0,00 | 0,00 |
| SU 34 | Summe Auszahlungen investive Gebarung | | | | | | | 0,00 | 0,00 | 0,00 |
| SA2 | Saldo (2) Geldfluss aus der Investiven Gebarung (33 - 34) | | | | | | | 0,00 | 0,00 | 0,00 |
| SA3 | Saldo (3) Nettofinanzierungssaldo (Saldo 1 + Saldo 2) | | | | | | | -4 200,00 | 0,00 | 0,00 |
| Finanzierungstätigkeit | | | | | | | | | | |
| SU 35 | Summe Einzahlungen aus der Finanzierungstätigkeit | | | | | | | 0,00 | 0,00 | 0,00 |
| SU 36 | Summe Auszahlungen aus der Finanzierungstätigkeit | | | | | | | 0,00 | 0,00 | 0,00 |
| SA4 | Saldo (4) Geldfluss aus der Finanzierungstätigkeit (35 - 36) | | | | | | | 0,00 | 0,00 | 0,00 |
| SA5 | Saldo (5) Geldfluss aus der voranschlagswirksamen Gebarung (Saldo 3 + Saldo 4) | | | | | | | -4 200,00 | 0,00 | 0,00 |

| | MVAG | VC | QU | Ergebnisvoranschlag | | | Finanzierungsvoranschlag | | | |
|-------------------------------|---|------|------|---------------------|-------------------|-------------------|--------------------------|-------------------|-------------------|-------------------|
| | | | | EH | FH | VA 2023 | VA 2022 | RA 2021 | VA 2023 | VA 2022 |
| 7 Wirtschaftsförderung | | | | | | | | | | |
| 71 | Grundlagenverbesserung in der Land- und Forstwirtschaft | | | | | | | | | |
| 710 | Land- und forstwirtschaftlicher Wegebau | | | | | | | | | |
| 710000 | Land- und forstwirtschaftlicher Wegebau | | | | | | | | | |
| Operative Gebarung | | | | | | | | | | |
| 2/710000+813000 | Erträge aus der Auflösung von Investitionszuschüssen (Kapitaltransfers) | 2127 | | | 4 000,00 | 3 600,00 | 3 256,49 | | | |
| 6/710000+829910 | Zuführung v. op. Gebarung | 2116 | 3116 | 1 18 | 25 000,00 | 41 000,00 | 21 841,96 | 25 000,00 | 41 000,00 | 21 841,96 |
| 2/710000+868000 | Nicht behob. Jagdpacht für Güterwege | 2124 | 3124 | 16 | 6 000,00 | 6 000,00 | 6 264,13 | 6 000,00 | 6 000,00 | 6 264,13 |
| 6/710000+871000 | Bedarfszuweisungen | 2121 | 3121 | 1 33 | 5 000,00 | 7 000,00 | 7 000,00 | 5 000,00 | 7 000,00 | 7 000,00 |
| SU 21 / 31 | Summe Erträge / Einzahlungen operative Gebarung | | | | 40 000,00 | 57 600,00 | 38 362,58 | 36 000,00 | 54 000,00 | 35 106,09 |
| 1/710000-611000 | Instandhaltung der Güterwege | 2224 | 3224 | 24 | 30 000,00 | 30 000,00 | 28 781,83 | 30 000,00 | 30 000,00 | 28 781,83 |
| 1/710000-680000 | Planmäßige Abschreibung | 2226 | | | 35 900,00 | 42 900,00 | 43 002,09 | | | |
| SU 22 / 32 | Summe Aufwendungen / Auszahlungen operative Gebarung | | | | 65 900,00 | 72 900,00 | 71 783,92 | 30 000,00 | 30 000,00 | 28 781,83 |
| SA 0 / SA 1 | (0) Nettoergebnis (21 - 22) / (1) Geldfluss operative Gebarung (31 - 32) | | | | -25 900,00 | -15 300,00 | -33 421,34 | 6 000,00 | 24 000,00 | 6 324,26 |
| SU 23 | Summe Haushaltsrücklagen | | | | 0,00 | 0,00 | 0,00 | 0,00 | 0,00 | 0,00 |
| SA00 | Nettoergebnis nach Zuw./Entn. Haushaltsrücklagen (Saldo 0 +/- SU23) | | | | -25 900,00 | -15 300,00 | -33 421,34 | | | |
| Investive Gebarung | | | | | | | | | | |
| 2/710000+300000 | Kapitaltransfers von Bund, Bundesfonds (Katastrophenfonds) | 3331 | 33 | | | | | 10 000,00 | 10 000,00 | |
| 6/710000+301000 | Kapitaltransfers von Agrarbezirksbehörde | 3331 | 1 33 | | | | | 5 000,00 | 7 000,00 | 7 000,00 |
| SU 33 | Summe Einzahlungen investive Gebarung | | | | | | | 15 000,00 | 17 000,00 | 7 000,00 |
| 5/710000-002000 | Kosten Güterwegebau | 3412 | 1 40 | | | | | 35 000,00 | 55 000,00 | 35 841,96 |
| SU 34 | Summe Auszahlungen investive Gebarung | | | | | | | 35 000,00 | 55 000,00 | 35 841,96 |
| SA2 | Saldo (2) Geldfluss aus der Investiven Gebarung (33 - 34) | | | | | | | -20 000,00 | -38 000,00 | -28 841,96 |
| SA3 | Saldo (3) Nettofinanzierungssaldo (Saldo 1 + Saldo 2) | | | | | | | -14 000,00 | -14 000,00 | -22 517,70 |
| Finanzierungstätigkeit | | | | | | | | | | |
| SU 35 | Summe Einzahlungen aus der Finanzierungstätigkeit | | | | | | | 0,00 | 0,00 | 0,00 |
| SU 36 | Summe Auszahlungen aus der Finanzierungstätigkeit | | | | | | | 0,00 | 0,00 | 0,00 |
| SA4 | Saldo (4) Geldfluss aus der Finanzierungstätigkeit (35 - 36) | | | | | | | 0,00 | 0,00 | 0,00 |
| SA5 | Saldo (5) Geldfluss aus der voranschlagswirksamen Gebarung (Saldo 3 + Saldo 4) | | | | | | | -14 000,00 | -14 000,00 | -22 517,70 |
| 711 | Landwirtschaftlicher Wasserbau | | | | | | | | | |
| 711000 | Landwirtschaftlicher Wasserbau | | | | | | | | | |
| Operative Gebarung | | | | | | | | | | |
| SU 21 / 31 | Summe Erträge / Einzahlungen operative Gebarung | | | | 0,00 | 0,00 | 0,00 | 0,00 | 0,00 | 0,00 |

| | | MVAG | | VC QU | Ergebnisvoranschlag | | | Finanzierungsvoranschlag | | |
|-------------------------------|---|------|------|-------|---------------------|-------------------|-------------------|--------------------------|-------------------|-------------------|
| | | EH | FH | | VA 2023 | VA 2022 | RA 2021 | VA 2023 | VA 2022 | RA 2021 |
| 1/711000-775000 | Kapitaltransfers an Unternehmen (ohne Finanzunternehmen) und andere | 2233 | | 44 | | | 7 700,00 | | | |
| SU 22 / 32 | Summe Aufwendungen / Auszahlungen operative Gebarung | | | | 0,00 | 0,00 | 7 700,00 | 0,00 | 0,00 | 0,00 |
| SA 0 / SA 1 | (0) Nettoergebnis (21 - 22) / (1) Geldfluss operative Gebarung (31 – 32) | | | | 0,00 | 0,00 | -7 700,00 | 0,00 | 0,00 | 0,00 |
| SU 23 | Summe Haushaltsrücklagen | | | | 0,00 | 0,00 | 0,00 | 0,00 | 0,00 | 0,00 |
| SA00 | Nettoergebnis nach Zuw./Entn. Haushaltsrücklagen (Saldo 0 +/- SU23) | | | | 0,00 | 0,00 | -7 700,00 | | | |
| Investive Gebarung | | | | | | | | | | |
| SU 33 | Summe Einzahlungen investive Gebarung | | | | | | | 0,00 | 0,00 | 0,00 |
| 1/711000-775000 | Kapitaltransfers an Unternehmen (ohne Finanzunternehmen) und andere | | 3433 | 44 | | | | | | 7 700,00 |
| SU 34 | Summe Auszahlungen investive Gebarung | | | | | | | 0,00 | 0,00 | 7 700,00 |
| SA2 | Saldo (2) Geldfluss aus der Investiven Gebarung (33 – 34) | | | | | | | 0,00 | 0,00 | -7 700,00 |
| SA3 | Saldo (3) Nettofinanzierungssaldo (Saldo 1 + Saldo 2) | | | | | | | 0,00 | 0,00 | -7 700,00 |
| Finanzierungstätigkeit | | | | | | | | | | |
| SU 35 | Summe Einzahlungen aus der Finanzierungstätigkeit | | | | | | | 0,00 | 0,00 | 0,00 |
| SU 36 | Summe Auszahlungen aus der Finanzierungstätigkeit | | | | | | | 0,00 | 0,00 | 0,00 |
| SA4 | Saldo (4) Geldfluss aus der Finanzierungstätigkeit (35 – 36) | | | | | | | 0,00 | 0,00 | 0,00 |
| SA5 | Saldo (5) Geldfluss aus der voranschlagswirksamen Gebarung (Saldo 3 + Saldo 4) | | | | | | | 0,00 | 0,00 | -7 700,00 |
| 74 | Sonstige Förderung der Land- und Forstwirtschaft | | | | | | | | | |
| 749 | Sonstige Einrichtungen und Maßnahmen | | | | | | | | | |
| 749000 | Sonstige Einrichtungen und Maßnahmen | | | | | | | | | |
| Operative Gebarung | | | | | | | | | | |
| SU 21 / 31 | Summe Erträge / Einzahlungen operative Gebarung | | | | 0,00 | 0,00 | 0,00 | 0,00 | 0,00 | 0,00 |
| 1/749000-768000 | Sonst. lfd. Transferz. (Besamung, Altern.anb.) | 2234 | 3234 | 27 | 19 000,00 | 19 000,00 | 17 581,16 | 19 000,00 | 19 000,00 | 17 581,16 |
| SU 22 / 32 | Summe Aufwendungen / Auszahlungen operative Gebarung | | | | 19 000,00 | 19 000,00 | 17 581,16 | 19 000,00 | 19 000,00 | 17 581,16 |
| SA 0 / SA 1 | (0) Nettoergebnis (21 - 22) / (1) Geldfluss operative Gebarung (31 – 32) | | | | -19 000,00 | -19 000,00 | -17 581,16 | -19 000,00 | -19 000,00 | -17 581,16 |
| SU 23 | Summe Haushaltsrücklagen | | | | 0,00 | 0,00 | 0,00 | 0,00 | 0,00 | 0,00 |
| SA00 | Nettoergebnis nach Zuw./Entn. Haushaltsrücklagen (Saldo 0 +/- SU23) | | | | -19 000,00 | -19 000,00 | -17 581,16 | | | |
| Investive Gebarung | | | | | | | | | | |
| SU 33 | Summe Einzahlungen investive Gebarung | | | | | | | 0,00 | 0,00 | 0,00 |
| SU 34 | Summe Auszahlungen investive Gebarung | | | | | | | 0,00 | 0,00 | 0,00 |
| SA2 | Saldo (2) Geldfluss aus der Investiven Gebarung (33 – 34) | | | | | | | 0,00 | 0,00 | 0,00 |
| SA3 | Saldo (3) Nettofinanzierungssaldo (Saldo 1 + Saldo 2) | | | | | | | -19 000,00 | -19 000,00 | -17 581,16 |
| Finanzierungstätigkeit | | | | | | | | | | |
| SU 35 | Summe Einzahlungen aus der Finanzierungstätigkeit | | | | | | | 0,00 | 0,00 | 0,00 |

| | MVAG | VC QU | Ergebnisvoranschlag | | | Finanzierungsvoranschlag | | | | |
|-------------------------------|------|-------|---------------------|----|---------|--------------------------|---------|---------|---------|---------|
| | | | EH | FH | VA 2023 | VA 2022 | RA 2021 | VA 2023 | VA 2022 | RA 2021 |
| SU 36 | | | | | | | | | | |
| | | | | | | | | | | |
| SA4 | | | | | | | | | | |
| SA5 | | | | | | | | | | |
| | | | | | | | | | | |
| 77 | | | | | | | | | | |
| 770 | | | | | | | | | | |
| 770000 | | | | | | | | | | |
| Operative Gebarung | | | | | | | | | | |
| SU 21 / 31 | | | | | | | | | | |
| 1/770000-726000 | | | | | | | | | | |
| 1/770000-728000 | | | | | | | | | | |
| SU 22 / 32 | | | | | | | | | | |
| SA 0 / SA 1 | | | | | | | | | | |
| SU 23 | | | | | | | | | | |
| SA00 | | | | | | | | | | |
| Investive Gebarung | | | | | | | | | | |
| SU 33 | | | | | | | | | | |
| SU 34 | | | | | | | | | | |
| SA2 | | | | | | | | | | |
| SA3 | | | | | | | | | | |
| Finanzierungstätigkeit | | | | | | | | | | |
| SU 35 | | | | | | | | | | |
| SU 36 | | | | | | | | | | |
| SA4 | | | | | | | | | | |
| SA5 | | | | | | | | | | |
| 78 | | | | | | | | | | |
| 782 | | | | | | | | | | |
| 782000 | | | | | | | | | | |
| Operative Gebarung | | | | | | | | | | |
| SU 21 / 31 | | | | | | | | | | |
| 1/782000-757000 | | | | | | | | | | |
| 1/782000-775000 | | | | | | | | | | |
| SU 22 / 32 | | | | | | | | | | |
| SA 0 / SA 1 | | | | | | | | | | |
| SU 23 | | | | | | | | | | |

| | | MVAG | | VC QU | Ergebnisvoranschlag | | | Finanzierungsvoranschlag | | |
|-------------------------------|---|------|------|-------|---------------------|--------------------|-------------------|--------------------------|--------------------|-------------------|
| | | EH | FH | | VA 2023 | VA 2022 | RA 2021 | VA 2023 | VA 2022 | RA 2021 |
| SA00 | Nettoergebnis nach Zuw./Entn. Haushaltsrücklagen (Saldo 0 +/- SU23) | | | | -108 000,00 | -188 000,00 | -67 769,80 | | | |
| Investive Gebarung | | | | | | | | | | |
| SU 33 | Summe Einzahlungen investive Gebarung | | | | | | | 0,00 | 0,00 | 0,00 |
| 1/782000-775000 | Wirtschaftsförderung (Untern., Leader) | | 3433 | 44 | | | | 40 000,00 | 120 000,00 | 18 519,80 |
| SU 34 | Summe Auszahlungen investive Gebarung | | | | | | | 40 000,00 | 120 000,00 | 18 519,80 |
| SA2 | Saldo (2) Geldfluss aus der Investiven Gebarung (33 – 34) | | | | | | | -40 000,00 | -120 000,00 | -18 519,80 |
| SA3 | Saldo (3) Nettofinanzierungssaldo (Saldo 1 + Saldo 2) | | | | | | | -108 000,00 | -188 000,00 | -66 519,80 |
| Finanzierungstätigkeit | | | | | | | | | | |
| SU 35 | Summe Einzahlungen aus der Finanzierungstätigkeit | | | | | | | 0,00 | 0,00 | 0,00 |
| SU 36 | Summe Auszahlungen aus der Finanzierungstätigkeit | | | | | | | 0,00 | 0,00 | 0,00 |
| SA4 | Saldo (4) Geldfluss aus der Finanzierungstätigkeit (35 – 36) | | | | | | | 0,00 | 0,00 | 0,00 |
| SA5 | Saldo (5) Geldfluss aus der voranschlagswirksamen Gebarung (Saldo 3 + Saldo 4) | | | | | | | -108 000,00 | -188 000,00 | -66 519,80 |
| 789 | Sonstige Einrichtungen und Maßnahmen | | | | | | | | | |
| 789000 | Sonstige Einrichtungen und Maßnahmen | | | | | | | | | |
| Operative Gebarung | | | | | | | | | | |
| SU 21 / 31 | Summe Erträge / Einzahlungen operative Gebarung | | | | 0,00 | 0,00 | 0,00 | 0,00 | 0,00 | 0,00 |
| 1/789000-728000 | Entgelte für sonst. Leist. (Weihn.beleu.) | 2225 | 3225 | 24 | 5 000,00 | 6 000,00 | 5 387,16 | 5 000,00 | 6 000,00 | 5 387,16 |
| SU 22 / 32 | Summe Aufwendungen / Auszahlungen operative Gebarung | | | | 5 000,00 | 6 000,00 | 5 387,16 | 5 000,00 | 6 000,00 | 5 387,16 |
| SA 0 / SA 1 | (0) Nettoergebnis (21 - 22) / (1) Geldfluss operative Gebarung (31 – 32) | | | | -5 000,00 | -6 000,00 | -5 387,16 | -5 000,00 | -6 000,00 | -5 387,16 |
| SU 23 | Summe Haushaltsrücklagen | | | | 0,00 | 0,00 | 0,00 | 0,00 | 0,00 | 0,00 |
| SA00 | Nettoergebnis nach Zuw./Entn. Haushaltsrücklagen (Saldo 0 +/- SU23) | | | | -5 000,00 | -6 000,00 | -5 387,16 | | | |
| Investive Gebarung | | | | | | | | | | |
| SU 33 | Summe Einzahlungen investive Gebarung | | | | | | | 0,00 | 0,00 | 0,00 |
| SU 34 | Summe Auszahlungen investive Gebarung | | | | | | | 0,00 | 0,00 | 0,00 |
| SA2 | Saldo (2) Geldfluss aus der Investiven Gebarung (33 – 34) | | | | | | | 0,00 | 0,00 | 0,00 |
| SA3 | Saldo (3) Nettofinanzierungssaldo (Saldo 1 + Saldo 2) | | | | | | | -5 000,00 | -6 000,00 | -5 387,16 |
| Finanzierungstätigkeit | | | | | | | | | | |
| SU 35 | Summe Einzahlungen aus der Finanzierungstätigkeit | | | | | | | 0,00 | 0,00 | 0,00 |
| SU 36 | Summe Auszahlungen aus der Finanzierungstätigkeit | | | | | | | 0,00 | 0,00 | 0,00 |
| SA4 | Saldo (4) Geldfluss aus der Finanzierungstätigkeit (35 – 36) | | | | | | | 0,00 | 0,00 | 0,00 |
| SA5 | Saldo (5) Geldfluss aus der voranschlagswirksamen Gebarung (Saldo 3 + Saldo 4) | | | | | | | -5 000,00 | -6 000,00 | -5 387,16 |

| | MVAG | VC | QU | Ergebnisvoranschlag | | | Finanzierungsvoranschlag | | | |
|-------------------------------|---|------|------|---------------------|-------------------|-------------------|--------------------------|-------------------|-------------------|-------------------|
| | | | | EH | FH | VA 2023 | VA 2022 | RA 2021 | VA 2023 | VA 2022 |
| 8 Dienstleistungen | | | | | | | | | | |
| 81 | Öffentliche Einrichtungen (soweit nicht dem Abschnitt 85 zuzuordnen) | | | | | | | | | |
| 812 | WC-Anlagen | | | | | | | | | |
| 812000 | WC-Anlagen | | | | | | | | | |
| Operative Gebarung | | | | | | | | | | |
| SU 21 / 31 | Summe Erträge / Einzahlungen operative Gebarung | | | 0,00 | 0,00 | 0,00 | 0,00 | 0,00 | 0,00 | |
| 1/812000-451000 | Beheizung | 2221 | 3221 | 23 | 500,00 | 300,00 | 300,00 | 500,00 | 300,00 | 300,00 |
| 1/812000-459000 | Sonstige Verbrauchsgüter | 2221 | 3221 | 23 | 100,00 | 100,00 | | 100,00 | 100,00 | |
| 1/812000-600000 | Beleuchtung | 2222 | 3222 | 24 | 300,00 | 100,00 | 100,00 | 300,00 | 100,00 | 100,00 |
| 1/812000-618000 | Instandhaltung der Einrichtung | 2224 | 3224 | 24 | 500,00 | 500,00 | 2 088,19 | 500,00 | 500,00 | 2 088,19 |
| 1/812000-700000 | Miet- und Pachtaufwand öKLO | 2223 | 3223 | 24 | 14 200,00 | 14 200,00 | 12 376,00 | 14 200,00 | 14 200,00 | 12 376,00 |
| 1/812000-711000 | Gebühren f. Benützung v. Gemeindeeinricht. | 2225 | 3225 | 24 | 500,00 | 500,00 | 500,00 | 500,00 | 500,00 | 500,00 |
| SU 22 / 32 | Summe Aufwendungen / Auszahlungen operative Gebarung | | | | 16 100,00 | 15 700,00 | 15 364,19 | 16 100,00 | 15 700,00 | 15 364,19 |
| SA 0 / SA 1 | (0) Nettoergebnis (21 - 22) / (1) Geldfluss operative Gebarung (31 - 32) | | | | -16 100,00 | -15 700,00 | -15 364,19 | -16 100,00 | -15 700,00 | -15 364,19 |
| SU 23 | Summe Haushaltsrücklagen | | | | 0,00 | 0,00 | 0,00 | 0,00 | 0,00 | 0,00 |
| SA00 | Nettoergebnis nach Zuw./Entn. Haushaltsrücklagen (Saldo 0 +/- SU23) | | | | -16 100,00 | -15 700,00 | -15 364,19 | | | |
| Investive Gebarung | | | | | | | | | | |
| SU 33 | Summe Einzahlungen investive Gebarung | | | | | | | 0,00 | 0,00 | 0,00 |
| SU 34 | Summe Auszahlungen investive Gebarung | | | | | | | 0,00 | 0,00 | 0,00 |
| SA2 | Saldo (2) Geldfluss aus der Investiven Gebarung (33 - 34) | | | | | | | 0,00 | 0,00 | 0,00 |
| SA3 | Saldo (3) Nettofinanzierungssaldo (Saldo 1 + Saldo 2) | | | | | | | -16 100,00 | -15 700,00 | -15 364,19 |
| Finanzierungstätigkeit | | | | | | | | | | |
| SU 35 | Summe Einzahlungen aus der Finanzierungstätigkeit | | | | | | | 0,00 | 0,00 | 0,00 |
| SU 36 | Summe Auszahlungen aus der Finanzierungstätigkeit | | | | | | | 0,00 | 0,00 | 0,00 |
| SA4 | Saldo (4) Geldfluss aus der Finanzierungstätigkeit (35 - 36) | | | | | | | 0,00 | 0,00 | 0,00 |
| SA5 | Saldo (5) Geldfluss aus der voranschlagswirksamen Gebarung (Saldo 3 + Saldo 4) | | | | | | | -16 100,00 | -15 700,00 | -15 364,19 |
| 815 | Park- und Gartenanlagen, Kinderspielplätze | | | | | | | | | |
| 815000 | Park- und Gartenanlagen, Kinderspielplätze | | | | | | | | | |
| Operative Gebarung | | | | | | | | | | |
| 2/815000+813000 | Erträge aus der Auflösung von Investitionszuschüssen (Kapitaltransfers) | 2127 | | | 20 200,00 | 15 500,00 | 14 823,16 | | | |
| 2/815000+829000 | Baumpatenschaften | 2116 | 3116 | 18 | 2 000,00 | 1 000,00 | 4 350,00 | 2 000,00 | 1 000,00 | 4 350,00 |
| 6/815000+829910 | Zuführung v. op. Gebarung | 2116 | 3116 | 1 18 | | | 41 810,04 | | | 41 810,04 |
| SU 21 / 31 | Summe Erträge / Einzahlungen operative Gebarung | | | | 22 200,00 | 16 500,00 | 60 983,20 | 2 000,00 | 1 000,00 | 46 160,04 |
| 1/815000-400000 | Geringwertige Wirtschaftsgüter (GWG) | 2221 | 3221 | 23 | 1 000,00 | 1 000,00 | 1 455,96 | 1 000,00 | 1 000,00 | 1 455,96 |

| | | MVAG | | VC QU | Ergebnisvoranschlag | | | Finanzierungsvoranschlag | | |
|-------------------------------|---|------|------|-------|---------------------|-------------------|------------------|--------------------------|-------------------|-------------------|
| | | EH | FH | | VA 2023 | VA 2022 | RA 2021 | VA 2023 | VA 2022 | RA 2021 |
| 1/815000-610000 | Instandhaltung von Grund und Boden | 2224 | 3224 | 24 | 13 000,00 | 2 000,00 | 4 086,28 | 13 000,00 | 2 000,00 | 4 086,28 |
| 1/815000-613000 | Instandhaltung von sonstigen Grundstückseinrichtungen (Spielplätze etc.) | 2224 | 3224 | 24 | 5 000,00 | 5 000,00 | 4 402,28 | 5 000,00 | 5 000,00 | 4 402,28 |
| 1/815000-680000 | Planmäßige Abschreibung | 2226 | | | 35 600,00 | 36 200,00 | 37 611,15 | | | |
| 1/815000-728000 | Entgelte f. Leistungen (Baumgutachten, Baumpflege etc.) | 2225 | 3225 | 24 | 12 000,00 | 12 000,00 | 9 691,34 | 12 000,00 | 12 000,00 | 9 712,94 |
| SU 22 / 32 | Summe Aufwendungen / Auszahlungen operative Gebarung | | | | 66 600,00 | 56 200,00 | 57 247,01 | 31 000,00 | 20 000,00 | 19 657,46 |
| SA 0 / SA 1 | (0) Nettoergebnis (21 - 22) / (1) Geldfluss operative Gebarung (31 - 32) | | | | -44 400,00 | -39 700,00 | 3 736,19 | -29 000,00 | -19 000,00 | 26 502,58 |
| SU 23 | Summe Haushaltsrücklagen | | | | 0,00 | 0,00 | 0,00 | 0,00 | 0,00 | 0,00 |
| SA00 | Nettoergebnis nach Zuw./Entn. Haushaltsrücklagen (Saldo 0 +/- SU23) | | | | -44 400,00 | -39 700,00 | 3 736,19 | | | |
| Investive Gebarung | | | | | | | | | | |
| 6/815000+300020 | Kapitaltransfer Bund (KIG 2020) | | 3331 | 1 33 | | | | | | 24 800,00 |
| 6/815000+301000 | Kapitaltransfers Landesförderung LEADER (Platzsan.,etc.) | | 3331 | 1 33 | | | | | | 12 651,80 |
| 6/815000+309000 | Kapitaltransfers von der EU (Attraktivierung Park) | | 3335 | 1 33 | | | | | | 50 607,20 |
| SU 33 | Summe Einzahlungen investive Gebarung | | | | | | | 0,00 | 0,00 | 88 059,00 |
| 5/815000-006000 | Sonstige Grundstückseinrichtungen, Motorikpark | | 3412 | 1 40 | | | | | | 63 818,07 |
| 1/815000-050000 | Anschaffungen (Spielgeräte, Bänke etc.) | | 3412 | 2 40 | | | | 25 000,00 | 32 000,00 | 14 550,00 |
| 5/815000-050000 | Kosten Park (Ziegelofen) | | 3412 | 1 40 | | | | | | 22 205,68 |
| 5/815000-050010 | Sonderanlagen, Platzsanierung | | 3412 | 1 40 | | | | | | 2 045,29 |
| SU 34 | Summe Auszahlungen investive Gebarung | | | | | | | 25 000,00 | 32 000,00 | 102 619,04 |
| SA2 | Saldo (2) Geldfluss aus der Investiven Gebarung (33 - 34) | | | | | | | -25 000,00 | -32 000,00 | -14 560,04 |
| SA3 | Saldo (3) Nettofinanzierungssaldo (Saldo 1 + Saldo 2) | | | | | | | -54 000,00 | -51 000,00 | 11 942,54 |
| Finanzierungstätigkeit | | | | | | | | | | |
| SU 35 | Summe Einzahlungen aus der Finanzierungstätigkeit | | | | | | | 0,00 | 0,00 | 0,00 |
| SU 36 | Summe Auszahlungen aus der Finanzierungstätigkeit | | | | | | | 0,00 | 0,00 | 0,00 |
| SA4 | Saldo (4) Geldfluss aus der Finanzierungstätigkeit (35 - 36) | | | | | | | 0,00 | 0,00 | 0,00 |
| SA5 | Saldo (5) Geldfluss aus der voranschlagswirksamen Gebarung (Saldo 3 + Saldo 4) | | | | | | | -54 000,00 | -51 000,00 | 11 942,54 |
| 816 | Öffentliche Beleuchtung und öffentliche Uhren | | | | | | | | | |
| 816000 | Öffentliche Beleuchtung | | | | | | | | | |
| Operative Gebarung | | | | | | | | | | |
| 2/816000+813000 | Erträge aus der Auflösung von Investitionszuschüssen (Kapitaltransfers) | 2127 | | | 3 300,00 | 3 300,00 | 1 666,67 | | | |
| 6/816000+829910 | Zuführung v. op. Gebarung | 2116 | 3116 | 1 18 | | 50 000,00 | 57 525,26 | | 50 000,00 | 57 525,26 |

| | | MVAG VC QU | | | Ergebnisvoranschlag | | | Finanzierungsvoranschlag | | |
|-------------------------------|---|------------|------|------|---------------------|-------------------|-------------------|--------------------------|--------------------|-------------------|
| | | EH | FH | | VA 2023 | VA 2022 | RA 2021 | VA 2023 | VA 2022 | RA 2021 |
| 6/816000+871000 | Kapitaltransfers aus Gemeinde-Bedarfszuweisungsmittel | 2121 | 3121 | 1 33 | 50 000,00 | 50 000,00 | | 50 000,00 | 50 000,00 | |
| SU 21 / 31 | Summe Erträge / Einzahlungen operative Gebarung | | | | 53 300,00 | 103 300,00 | 59 191,93 | 50 000,00 | 100 000,00 | 57 525,26 |
| 1/816000-600000 | Stromverbrauch Straßenbeleuchtung | 2222 | 3222 | 24 | 260 000,00 | 65 000,00 | 62 583,57 | 260 000,00 | 65 000,00 | 62 583,57 |
| 1/816000-619000 | Instandhaltung der Straßenbeleuchtung | 2224 | 3224 | 24 | 30 000,00 | 25 000,00 | 19 010,82 | 30 000,00 | 25 000,00 | 19 010,82 |
| 1/816000-680000 | Planmäßige Abschreibung | 2226 | | | 36 100,00 | 39 400,00 | 40 346,31 | | | |
| SU 22 / 32 | Summe Aufwendungen / Auszahlungen operative Gebarung | | | | 326 100,00 | 129 400,00 | 121 940,70 | 290 000,00 | 90 000,00 | 81 594,39 |
| SA 0 / SA 1 | (0) Nettoergebnis (21 - 22) / (1) Geldfluss operative Gebarung (31 - 32) | | | | -272 800,00 | -26 100,00 | -62 748,77 | -240 000,00 | 10 000,00 | -24 069,13 |
| 6/816000+895001 | Entnahmen von allgemeinen Haushaltsrücklagen | 2301 | | 1 | 750 000,00 | | | | | |
| SU 23 | Summe Haushaltsrücklagen | | | | 750 000,00 | 0,00 | 0,00 | 0,00 | 0,00 | 0,00 |
| SA00 | Nettoergebnis nach Zuw./Entn. Haushaltsrücklagen (Saldo 0 +/- SU23) | | | | 477 200,00 | -26 100,00 | -62 748,77 | | | |
| Investive Gebarung | | | | | | | | | | |
| 6/816000+300000 | Kapitaltransfers von Bund, Bundesfonds und Bundeskammern (KIG 2020) | | 3331 | 1 33 | | | | | | 50 000,00 |
| SU 33 | Summe Einzahlungen investive Gebarung | | | | | | | 0,00 | 0,00 | 50 000,00 |
| 5/816000-005000 | Anlagen zu Straßenbauten (Verkabelung, LED Lampen) | | 3412 | 1 40 | | | | 800 000,00 | 100 000,00 | 107 525,26 |
| SU 34 | Summe Auszahlungen investive Gebarung | | | | | | | 800 000,00 | 100 000,00 | 107 525,26 |
| SA2 | Saldo (2) Geldfluss aus der Investiven Gebarung (33 - 34) | | | | | | | -800 000,00 | -100 000,00 | -57 525,26 |
| SA3 | Saldo (3) Nettofinanzierungssaldo (Saldo 1 + Saldo 2) | | | | | | | -1 040 000,00 | -90 000,00 | -81 594,39 |
| Finanzierungstätigkeit | | | | | | | | | | |
| SU 35 | Summe Einzahlungen aus der Finanzierungstätigkeit | | | | | | | 0,00 | 0,00 | 0,00 |
| SU 36 | Summe Auszahlungen aus der Finanzierungstätigkeit | | | | | | | 0,00 | 0,00 | 0,00 |
| SA4 | Saldo (4) Geldfluss aus der Finanzierungstätigkeit (35 - 36) | | | | | | | 0,00 | 0,00 | 0,00 |
| SA5 | Saldo (5) Geldfluss aus der voranschlagswirksamen Gebarung (Saldo 3 + Saldo 4) | | | | | | | -1 040 000,00 | -90 000,00 | -81 594,39 |
| 817 | Friedhöfe (einschließlich Einsegnungshallen und Krematorien) | | | | | | | | | |
| 817000 | Friedhöfe (einschl. Einsegnungshalle) | | | | | | | | | |
| Operative Gebarung | | | | | | | | | | |
| 2/817000+827000 | Personalkostenersätze Friedhof Jeutend. | 2116 | 3116 | 18 | 3 000,00 | 3 000,00 | 2 360,00 | 3 000,00 | 3 000,00 | 2 360,00 |
| 2/817000+852000 | Grabstellengebühr | 2113 | 3113 | 12 | 44 000,00 | 29 000,00 | 38 760,00 | 44 000,00 | 29 000,00 | 37 040,00 |
| 2/817000+852100 | Begräbnis- und Leichenkammergebühren | 2113 | 3113 | 12 | 25 000,00 | 25 000,00 | 20 376,00 | 25 000,00 | 25 000,00 | 21 656,00 |
| SU 21 / 31 | Summe Erträge / Einzahlungen operative Gebarung | | | | 72 000,00 | 57 000,00 | 61 496,00 | 72 000,00 | 57 000,00 | 61 056,00 |
| 1/817000-400000 | Geringwertige Wirtschaftsgüter | 2221 | 3221 | 23 | 200,00 | 200,00 | 97,58 | 200,00 | 200,00 | 89,30 |
| 1/817000-459000 | Sonstige Verbrauchsgüter | 2221 | 3221 | 23 | 200,00 | 200,00 | 44,78 | 200,00 | 200,00 | 44,78 |
| 1/817000-511000 | Geldbezüge - VB in handwerkli. Verwendung | 2211 | 3211 | 20 | 20 100,00 | 18 800,00 | 17 091,56 | 20 100,00 | 18 800,00 | 17 091,56 |
| 1/817000-565000 | Mehrleistungsentschädigung | 2211 | 3211 | 20 | 300,00 | 200,00 | | 300,00 | 200,00 | |

| | | MVAG | | VC QU | Ergebnisvoranschlag | | | Finanzierungsvoranschlag | | |
|-------------------------------|---|------|------|-------|---------------------|-------------------|------------------|--------------------------|-------------------|-------------------|
| | | EH | FH | | VA 2023 | VA 2022 | RA 2021 | VA 2023 | VA 2022 | RA 2021 |
| 1/817000-580000 | DGB zum Ausgleichsfonds für Familienb. | 2212 | 3212 | 20 | 800,00 | 800,00 | 666,60 | 800,00 | 800,00 | 666,60 |
| 1/817000-582000 | DGB zur sozialen Sicherheit | 2212 | 3212 | 20 | 3 500,00 | 3 200,00 | 2 912,81 | 3 500,00 | 3 200,00 | 2 912,81 |
| 1/817000-582100 | DGB - SV VB neu | 2212 | 3212 | 20 | 800,00 | 800,00 | 641,79 | 800,00 | 800,00 | 641,79 |
| 1/817000-582200 | MV-Beitrag | 2212 | 3212 | 20 | 100,00 | 100,00 | 42,30 | 100,00 | 100,00 | 42,30 |
| 1/817000-591000 | Dotierung von Rückstellungen für Abfertigungen | 2214 | | | 400,00 | 500,00 | 384,13 | | | |
| 1/817000-592000 | Dotierung von Rückstellungen für Jubiläumszuwendungen | 2214 | | | 100,00 | 200,00 | 202,85 | | | |
| 1/817000-600000 | Beleuchtung | 2222 | 3222 | 24 | 1 000,00 | 400,00 | 285,42 | 1 000,00 | 400,00 | 285,42 |
| 1/817000-613000 | Instandhaltung der Wege, Mauern usw. | 2224 | 3224 | 24 | 2 000,00 | 20 000,00 | 1 375,73 | 2 000,00 | 20 000,00 | 1 375,73 |
| 1/817000-614000 | Instandhaltung der Aufbahnhalle | 2224 | 3224 | 24 | 500,00 | 500,00 | | 500,00 | 500,00 | |
| 1/817000-618000 | Instandhaltung Arbeitskleidung | 2224 | 3224 | 24 | 100,00 | | | 100,00 | | |
| 1/817000-631000 | Telefon | 2222 | 3222 | 24 | 100,00 | 100,00 | | 100,00 | 100,00 | |
| 1/817000-670000 | Versicherungen | 2222 | 3222 | 24 | 400,00 | 300,00 | 260,78 | 400,00 | 300,00 | 260,78 |
| 1/817000-680000 | Planmäßige Abschreibung | 2226 | | | 19 100,00 | 18 100,00 | 18 587,76 | | | |
| 1/817000-711000 | Gebühren f. Benützung v. Gemeindeeinricht. | 2225 | 3225 | 24 | 4 500,00 | 4 400,00 | 4 102,96 | 4 500,00 | 4 400,00 | 4 102,96 |
| 1/817000-720000 | Kostenbeiträge für Leistungen (Bauhof) | 2225 | 3225 | 24 | 10 000,00 | 10 000,00 | 6 713,10 | 10 000,00 | 10 000,00 | 6 713,10 |
| 1/817000-720100 | Kostenbeiträge für Leistungen (Verwalt.) | 2225 | 3225 | 24 | 6 500,00 | 6 400,00 | 6 400,00 | 6 500,00 | 6 400,00 | 6 400,00 |
| 1/817000-724000 | Reisegebühren | 2225 | 3225 | 24 | 100,00 | | | 100,00 | | |
| 1/817000-728000 | Entg. f. sonst. Leist. (Bagger, Deckel) | 2225 | 3225 | 24 | 4 000,00 | 4 000,00 | 3 018,92 | 4 000,00 | 4 000,00 | 3 018,92 |
| SU 22 / 32 | Summe Aufwendungen / Auszahlungen operative Gebarung | | | | 74 800,00 | 89 200,00 | 62 829,07 | 55 200,00 | 70 400,00 | 43 646,05 |
| SA 0 / SA 1 | (0) Nettoergebnis (21 - 22) / (1) Geldfluss operative Gebarung (31 - 32) | | | | -2 800,00 | -32 200,00 | -1 333,07 | 16 800,00 | -13 400,00 | 17 409,95 |
| SU 23 | Summe Haushaltsrücklagen | | | | 0,00 | 0,00 | 0,00 | 0,00 | 0,00 | 0,00 |
| SA00 | Nettoergebnis nach Zuw./Entn. Haushaltsrücklagen (Saldo 0 +/- SU23) | | | | -2 800,00 | -32 200,00 | -1 333,07 | | | |
| Investive Gebarung | | | | | | | | | | |
| SU 33 | Summe Einzahlungen investive Gebarung | | | | | | | 0,00 | 0,00 | 0,00 |
| 1/817000-050000 | Sonderanlagen, Erweiterung Urnenwand | | 3412 | 2 40 | | | | | | 50 490,43 |
| SU 34 | Summe Auszahlungen investive Gebarung | | | | | | | 0,00 | 0,00 | 50 490,43 |
| SA2 | Saldo (2) Geldfluss aus der Investiven Gebarung (33 - 34) | | | | | | | 0,00 | 0,00 | -50 490,43 |
| SA3 | Saldo (3) Nettofinanzierungssaldo (Saldo 1 + Saldo 2) | | | | | | | 16 800,00 | -13 400,00 | -33 080,48 |
| Finanzierungstätigkeit | | | | | | | | | | |
| SU 35 | Summe Einzahlungen aus der Finanzierungstätigkeit | | | | | | | 0,00 | 0,00 | 0,00 |
| SU 36 | Summe Auszahlungen aus der Finanzierungstätigkeit | | | | | | | 0,00 | 0,00 | 0,00 |
| SA4 | Saldo (4) Geldfluss aus der Finanzierungstätigkeit (35 - 36) | | | | | | | 0,00 | 0,00 | 0,00 |
| SA5 | Saldo (5) Geldfluss aus der voranschlagswirksamen Gebarung (Saldo 3 + Saldo 4) | | | | | | | 16 800,00 | -13 400,00 | -33 080,48 |

| | | MVAG | | VC QU | Ergebnisvoranschlag | | | Finanzierungsvoranschlag | | |
|---------------------------|---|------|------|-------|---------------------|------------------|-------------------|--------------------------|------------------|-------------------|
| | | EH | FH | | VA 2023 | VA 2022 | RA 2021 | VA 2023 | VA 2022 | RA 2021 |
| 82 | Betriebsähnliche Einrichtungen und Betriebe | | | | | | | | | |
| 820 | Wirtschaftshöfe | | | | | | | | | |
| 820000 | Wirtschaftshöfe | | | | | | | | | |
| Operative Gebarung | | | | | | | | | | |
| 2/820000+811000 | Leihgebühren WC-Wagen | 2115 | 3115 | 14 | 400,00 | 400,00 | 300,00 | 400,00 | 400,00 | 300,00 |
| 2/820000+816000 | Kostenersätze für Leistungen (Bauhof) | 2114 | 3114 | 13 | 123 000,00 | 91 000,00 | 102 124,57 | 123 000,00 | 91 000,00 | 102 124,57 |
| 2/820000+817000 | Erträge aus der Auflösung von sonstigen Rückstellungen | 2117 | | | | 5 300,00 | | | | |
| 2/820000+827000 | Personalkostenersätze von Dritten | 2116 | 3116 | 18 | 2 000,00 | 2 000,00 | 5 787,56 | 2 000,00 | 2 000,00 | 5 787,56 |
| SU 21 / 31 | Summe Erträge / Einzahlungen operative Gebarung | | | | 125 400,00 | 98 700,00 | 108 212,13 | 125 400,00 | 93 400,00 | 108 212,13 |
| 1/820000-400000 | Geringwertige Wirtschaftsgüter | 2221 | 3221 | 23 | 3 000,00 | 3 000,00 | 2 451,11 | 3 000,00 | 3 000,00 | 2 451,11 |
| 1/820000-452000 | Treibstoffe | 2221 | 3221 | 23 | 15 000,00 | 12 000,00 | 12 234,10 | 15 000,00 | 12 000,00 | 11 473,34 |
| 1/820000-459000 | Sonstige Verbrauchsgüter | 2221 | 3221 | 23 | 5 000,00 | 4 500,00 | 4 585,21 | 5 000,00 | 4 500,00 | 4 662,49 |
| 1/820000-511000 | Geldbezüge - VB in handwerkli. Verwendung | 2211 | 3211 | 20 | 351 400,00 | 314 400,00 | 306 228,50 | 351 400,00 | 314 400,00 | 306 228,50 |
| 1/820000-565000 | Mehrleistungsvergütungen | 2211 | 3211 | 20 | 7 300,00 | 5 000,00 | 1 181,62 | 7 300,00 | 5 000,00 | 1 181,62 |
| 1/820000-566000 | Zuwendungen aus Anlass von Dienstjubiläen | 2212 | 3212 | 20 | | 5 300,00 | | | 5 300,00 | |
| 1/820000-580000 | DGB Ausgleichsfonds | 2212 | 3212 | 20 | 14 300,00 | 13 800,00 | 12 121,43 | 14 300,00 | 13 800,00 | 12 121,43 |
| 1/820000-582000 | DGB zur sozialen Sicherheit | 2212 | 3212 | 20 | 15 400,00 | 12 000,00 | 10 441,69 | 15 400,00 | 12 000,00 | 10 441,69 |
| 1/820000-582100 | DGB - SV neue VB | 2212 | 3212 | 20 | 60 000,00 | 52 900,00 | 51 475,67 | 60 000,00 | 52 900,00 | 51 475,67 |
| 1/820000-582200 | MV-Beitrag | 2212 | 3212 | 20 | 4 200,00 | 3 800,00 | 3 730,58 | 4 200,00 | 3 800,00 | 3 730,58 |
| 1/820000-591000 | Dotierung von Rückstellungen für Abfertigungen | 2214 | | | 2 100,00 | 2 900,00 | 2 374,57 | | | |
| 1/820000-592000 | Dotierung von Rückstellungen für Jubiläumszuwendungen | 2214 | | | 3 600,00 | 4 500,00 | 17 452,80 | | | |
| 1/820000-600000 | Strom | 2222 | 3222 | 24 | 4 000,00 | 1 300,00 | 1 109,47 | 4 000,00 | 1 300,00 | 1 109,47 |
| 1/820000-600100 | Gas | 2222 | 3222 | 24 | 1 800,00 | 1 400,00 | 1 361,19 | 1 800,00 | 1 400,00 | 1 361,19 |
| 1/820000-614000 | Instandhaltung von Gebäuden | 2224 | 3224 | 24 | 1 000,00 | 33 000,00 | 488,04 | 1 000,00 | 33 000,00 | 488,04 |
| 1/820000-617000 | Instandhaltung von Fahrzeugen | 2224 | 3224 | 24 | 15 000,00 | 10 000,00 | 7 073,22 | 15 000,00 | 10 000,00 | 7 100,29 |
| 1/820000-618000 | Instandhaltung Arbeitskleidung | 2224 | 3224 | 24 | 9 800,00 | 8 500,00 | 9 134,14 | 9 800,00 | 8 500,00 | 9 134,14 |
| 1/820000-631000 | Telekommunikationsdienste | 2222 | 3222 | 24 | 500,00 | 400,00 | 350,96 | 500,00 | 400,00 | 350,96 |
| 1/820000-670000 | Versicherungen | 2222 | 3222 | 24 | 9 000,00 | 8 000,00 | 7 579,66 | 9 000,00 | 8 000,00 | 7 579,66 |
| 1/820000-680000 | Planmäßige Abschreibung | 2226 | | | 36 300,00 | 33 200,00 | 35 824,63 | | | |
| 1/820000-683000 | Verluste aus dem Abgang von Sachanlagen und immateriellen Vermögenswerten | 2226 | | | | | 121,48 | | | |
| 1/820000-700000 | Miet- und Pachtaufwand | 2223 | 3223 | 24 | | 1 400,00 | 2 620,68 | | 1 400,00 | 2 620,68 |
| 1/820000-710000 | Öffentl. Abgaben (Kfz-Steuer) | 2225 | 3225 | 24 | 700,00 | 700,00 | 739,48 | 700,00 | 700,00 | 739,48 |

| | | MVAG | | VC QU | Ergebnisvoranschlag | | | Finanzierungsvoranschlag | | |
|-------------------------------|---|------|------|-------|---------------------|--------------------|--------------------|--------------------------|--------------------|--------------------|
| | | EH | FH | | VA 2023 | VA 2022 | RA 2021 | VA 2023 | VA 2022 | RA 2021 |
| 1/820000-711000 | Gebühren f. Benützung v. Gemeindeeinricht. | 2225 | 3225 | 24 | 4 800,00 | 4 800,00 | 4 668,16 | 4 800,00 | 4 800,00 | 4 668,16 |
| 1/820000-724000 | Reisegebühren | 2225 | 3225 | 24 | 300,00 | | | 300,00 | | |
| 1/820000-728000 | Entgelte für sonstige Leistungen | 2225 | 3225 | 24 | 2 000,00 | 2 000,00 | 2 573,50 | 2 000,00 | 2 000,00 | 2 573,50 |
| SU 22 / 32 | Summe Aufwendungen / Auszahlungen operative Gebarung | | | | 566 500,00 | 538 800,00 | 497 921,89 | 524 500,00 | 498 200,00 | 441 492,00 |
| SA 0 / SA 1 | (0) Nettoergebnis (21 - 22) / (1) Geldfluss operative Gebarung (31 - 32) | | | | -441 100,00 | -440 100,00 | -389 709,76 | -399 100,00 | -404 800,00 | -333 279,87 |
| SU 23 | Summe Haushaltsrücklagen | | | | 0,00 | 0,00 | 0,00 | 0,00 | 0,00 | 0,00 |
| SA00 | Nettoergebnis nach Zuw./Entn. Haushaltsrücklagen (Saldo 0 +/- SU23) | | | | -441 100,00 | -440 100,00 | -389 709,76 | | | |
| Investive Gebarung | | | | | | | | | | |
| SU 33 | Summe Einzahlungen investive Gebarung | | | | | | | 0,00 | 0,00 | 0,00 |
| 1/820000-030000 | Werkzeuge u. sonst. Hilfsmittel | | 3414 | 2 41 | | | | 2 000,00 | 2 000,00 | 3 802,40 |
| 1/820000-040000 | Ankauf Fahrzeuge | | 3414 | 2 41 | | | | | 40 000,00 | 13 813,33 |
| SU 34 | Summe Auszahlungen investive Gebarung | | | | | | | 2 000,00 | 42 000,00 | 17 615,73 |
| SA2 | Saldo (2) Geldfluss aus der Investiven Gebarung (33 - 34) | | | | | | | -2 000,00 | -42 000,00 | -17 615,73 |
| SA3 | Saldo (3) Nettofinanzierungssaldo (Saldo 1 + Saldo 2) | | | | | | | -401 100,00 | -446 800,00 | -350 895,60 |
| Finanzierungstätigkeit | | | | | | | | | | |
| SU 35 | Summe Einzahlungen aus der Finanzierungstätigkeit | | | | | | | 0,00 | 0,00 | 0,00 |
| SU 36 | Summe Auszahlungen aus der Finanzierungstätigkeit | | | | | | | 0,00 | 0,00 | 0,00 |
| SA4 | Saldo (4) Geldfluss aus der Finanzierungstätigkeit (35 - 36) | | | | | | | 0,00 | 0,00 | 0,00 |
| SA5 | Saldo (5) Geldfluss aus der voranschlagswirksamen Gebarung (Saldo 3 + Saldo 4) | | | | | | | -401 100,00 | -446 800,00 | -350 895,60 |
| 828 | Sonstige Märkte | | | | | | | | | |
| 828000 | Sonstige Märkte | | | | | | | | | |
| Operative Gebarung | | | | | | | | | | |
| 2/828000+852000 | Marktstandgebühren | 2113 | 3113 | 12 | 15 600,00 | 15 000,00 | 130,00 | 15 600,00 | 15 000,00 | 130,00 |
| SU 21 / 31 | Summe Erträge / Einzahlungen operative Gebarung | | | | 15 600,00 | 15 000,00 | 130,00 | 15 600,00 | 15 000,00 | 130,00 |
| 1/828000-728000 | Entgelte für sonst. Leist. (Kirtag) | 2225 | 3225 | 24 | 12 000,00 | 5 500,00 | 204,00 | 12 000,00 | 5 500,00 | 204,00 |
| SU 22 / 32 | Summe Aufwendungen / Auszahlungen operative Gebarung | | | | 12 000,00 | 5 500,00 | 204,00 | 12 000,00 | 5 500,00 | 204,00 |
| SA 0 / SA 1 | (0) Nettoergebnis (21 - 22) / (1) Geldfluss operative Gebarung (31 - 32) | | | | 3 600,00 | 9 500,00 | -74,00 | 3 600,00 | 9 500,00 | -74,00 |
| SU 23 | Summe Haushaltsrücklagen | | | | 0,00 | 0,00 | 0,00 | 0,00 | 0,00 | 0,00 |
| SA00 | Nettoergebnis nach Zuw./Entn. Haushaltsrücklagen (Saldo 0 +/- SU23) | | | | 3 600,00 | 9 500,00 | -74,00 | | | |
| Investive Gebarung | | | | | | | | | | |
| SU 33 | Summe Einzahlungen investive Gebarung | | | | | | | 0,00 | 0,00 | 0,00 |
| 1/828000-042000 | Amts-, Betriebs- und Geschäftsausstattung | | 3415 | 2 41 | | | | | 3 000,00 | |
| SU 34 | Summe Auszahlungen investive Gebarung | | | | | | | 0,00 | 3 000,00 | 0,00 |
| SA2 | Saldo (2) Geldfluss aus der Investiven Gebarung (33 - 34) | | | | | | | 0,00 | -3 000,00 | 0,00 |
| SA3 | Saldo (3) Nettofinanzierungssaldo (Saldo 1 + Saldo 2) | | | | | | | 3 600,00 | 6 500,00 | -74,00 |

| | | MVAG VC QU | | | Ergebnisvoranschlag | | | Finanzierungsvoranschlag | | |
|---|---|------------|------|------|---------------------|-------------------|-------------------|--------------------------|-------------------|-------------------|
| | | EH | FH | | VA 2023 | VA 2022 | RA 2021 | VA 2023 | VA 2022 | RA 2021 |
| Finanzierungstätigkeit | | | | | | | | | | |
| SU 35 | Summe Einzahlungen aus der Finanzierungstätigkeit | | | | | | | 0,00 | 0,00 | 0,00 |
| SU 36 | Summe Auszahlungen aus der Finanzierungstätigkeit | | | | | | | 0,00 | 0,00 | 0,00 |
| SA4 | Saldo (4) Geldfluss aus der Finanzierungstätigkeit (35 – 36) | | | | | | | 0,00 | 0,00 | 0,00 |
| SA5 | Saldo (5) Geldfluss aus der voranschlagswirksamen Gebarung (Saldo 3 + Saldo 4) | | | | | | | 3 600,00 | 6 500,00 | -74,00 |
| 83 Betriebsähnliche Einrichtungen und Betriebe (Fortsetzung) | | | | | | | | | | |
| 831 | Freibäder | | | | | | | | | |
| 831000 | Freibäder | | | | | | | | | |
| Operative Gebarung | | | | | | | | | | |
| 2/831000+810000 | Badbenutzungsgebühren | 2114 | 3114 | 13 | 11 000,00 | 13 000,00 | 8 888,63 | 11 000,00 | 13 000,00 | 8 888,63 |
| 6/831000+871000 | Kapitaltransfers aus Gemeinde-Bedarfszuweisungsmittel | 2121 | 3121 | 1 33 | 5 000,00 | | | 5 000,00 | | |
| SU 21 / 31 | Summe Erträge / Einzahlungen operative Gebarung | | | | 16 000,00 | 13 000,00 | 8 888,63 | 16 000,00 | 13 000,00 | 8 888,63 |
| 1/831000-400000 | Geringwertige Wirtschaftsgüter | 2221 | 3221 | 23 | 300,00 | 300,00 | | 300,00 | 300,00 | |
| 1/831000-454000 | Reinigung | 2221 | 3221 | 23 | 2 000,00 | 1 200,00 | 1 435,39 | 2 000,00 | 1 200,00 | 1 435,39 |
| 1/831000-455000 | Chemische Mittel | 2221 | 3221 | 23 | 5 000,00 | 3 500,00 | 3 126,23 | 5 000,00 | 3 500,00 | 3 126,23 |
| 1/831000-459000 | Sonstige Verbrauchsgüter | 2221 | 3221 | 23 | 400,00 | 300,00 | 398,57 | 400,00 | 300,00 | 398,57 |
| 1/831000-511000 | Geldbezüge - VB in handwerkli. Verwendung | 2211 | 3211 | 20 | 22 300,00 | 20 700,00 | 17 181,82 | 22 300,00 | 20 700,00 | 17 181,82 |
| 1/831000-565000 | Mehrdienstleistungsentschädigungen | 2211 | 3211 | 20 | 16 700,00 | 14 100,00 | 13 446,85 | 16 700,00 | 14 100,00 | 13 446,85 |
| 1/831000-580000 | DGB zum Ausgleichsfonds für Familienb. | 2212 | 3212 | 20 | 1 300,00 | 1 200,00 | 1 189,65 | 1 300,00 | 1 200,00 | 1 189,65 |
| 1/831000-582000 | DGB zur sozialen Sicherheit | 2212 | 3212 | 20 | 8 500,00 | 5 700,00 | 5 371,95 | 8 500,00 | 5 700,00 | 5 371,95 |
| 1/831000-582100 | DGB - SV neue VB | 2212 | 3212 | 20 | 300,00 | 300,00 | 134,69 | 300,00 | 300,00 | 134,69 |
| 1/831000-582200 | MV-Beitrag | 2212 | 3212 | 20 | 100,00 | 100,00 | 1,46 | 100,00 | 100,00 | 1,46 |
| 1/831000-600000 | Strom | 2222 | 3222 | 24 | 15 000,00 | 4 000,00 | 1 427,90 | 15 000,00 | 4 000,00 | 1 427,90 |
| 1/831000-618000 | Instandhaltung der Einrichtung | 2224 | 3224 | 24 | 700,00 | 500,00 | 454,97 | 700,00 | 500,00 | 454,97 |
| 1/831000-619000 | Instandhaltung der Sonderanlagen | 2224 | 3224 | 24 | 8 000,00 | 11 000,00 | 7 764,52 | 8 000,00 | 11 000,00 | 7 764,52 |
| 1/831000-631000 | Telekommunikationsdienste | 2222 | 3222 | 24 | 300,00 | 300,00 | 221,97 | 300,00 | 300,00 | 221,97 |
| 1/831000-650000 | Zinsen für Finanzschulden - Inland | 2241 | 3241 | 25 | | 200,00 | 12,88 | | 200,00 | 12,88 |
| 1/831000-670000 | Versicherungen | 2222 | 3222 | 24 | 600,00 | 500,00 | 412,98 | 600,00 | 500,00 | 412,98 |
| 1/831000-680000 | Planmäßige Abschreibung | 2226 | | | 10 000,00 | 10 000,00 | 10 284,53 | | | |
| 1/831000-710000 | Öffentliche Abgaben (WK-Umlage etc.) | 2225 | 3225 | 24 | 300,00 | 300,00 | 232,00 | 300,00 | 300,00 | 232,00 |
| 1/831000-711000 | Gebühren f. Benützung v. Gemeindeeinricht. | 2225 | 3225 | 24 | 5 700,00 | 5 700,00 | 5 393,87 | 5 700,00 | 5 700,00 | 5 393,87 |
| 1/831000-728000 | Entgelte f. sonst. Leist. (Wasserunters.) | 2225 | 3225 | 24 | 1 100,00 | 1 100,00 | 926,95 | 1 100,00 | 1 100,00 | 926,95 |
| SU 22 / 32 | Summe Aufwendungen / Auszahlungen operative Gebarung | | | | 98 600,00 | 81 000,00 | 69 419,18 | 88 600,00 | 71 000,00 | 59 134,65 |
| SA 0 / SA 1 | (0) Nettoergebnis (21 - 22) / (1) Geldfluss operative Gebarung (31 – 32) | | | | -82 600,00 | -68 000,00 | -60 530,55 | -72 600,00 | -58 000,00 | -50 246,02 |

| | | MVAG | | VC QU | Ergebnisvoranschlag | | | Finanzierungsvoranschlag | | |
|--|---|------|------|-------|---------------------|-------------------|-------------------|--------------------------|-------------------|-------------------|
| | | EH | FH | | VA 2023 | VA 2022 | RA 2021 | VA 2023 | VA 2022 | RA 2021 |
| 6/831000+895001 | Entnahmen von allgemeinen Haushaltsrücklagen | 2301 | | 1 | 19 500,00 | | | | | |
| SU 23 | Summe Haushaltsrücklagen | | | | 19 500,00 | 0,00 | 0,00 | 0,00 | 0,00 | 0,00 |
| SA00 | Nettoergebnis nach Zuw./Entn. Haushaltsrücklagen (Saldo 0 +/- SU23) | | | | -63 100,00 | -68 000,00 | -60 530,55 | | | |
| Investive Gebarung | | | | | | | | | | |
| 6/831000+300000 | Kapitaltransfers von Bund, Bundesfonds und Bundeskammern | | 3331 | 1 33 | | | | 5 500,00 | | |
| SU 33 | Summe Einzahlungen investive Gebarung | | | | | | | 5 500,00 | 0,00 | 0,00 |
| 5/831000-050000 | PV - Anlage Freibad | | 3412 | 1 40 | | | | 30 000,00 | | |
| SU 34 | Summe Auszahlungen investive Gebarung | | | | | | | 30 000,00 | 0,00 | 0,00 |
| SA2 | Saldo (2) Geldfluss aus der Investiven Gebarung (33 – 34) | | | | | | | -24 500,00 | 0,00 | 0,00 |
| SA3 | Saldo (3) Nettofinanzierungssaldo (Saldo 1 + Saldo 2) | | | | | | | -97 100,00 | -58 000,00 | -50 246,02 |
| Finanzierungstätigkeit | | | | | | | | | | |
| SU 35 | Summe Einzahlungen aus der Finanzierungstätigkeit | | | | | | | 0,00 | 0,00 | 0,00 |
| 1/831000-346000 | Tilgung Darlehen D2-16 | | 3614 | 65 | | | | | 10 700,00 | 10 666,66 |
| SU 36 | Summe Auszahlungen aus der Finanzierungstätigkeit | | | | | | | 0,00 | 10 700,00 | 10 666,66 |
| SA4 | Saldo (4) Geldfluss aus der Finanzierungstätigkeit (35 – 36) | | | | | | | 0,00 | -10 700,00 | -10 666,66 |
| SA5 | Saldo (5) Geldfluss aus der voranschlagswirksamen Gebarung (Saldo 3 + Saldo 4) | | | | | | | -97 100,00 | -68 700,00 | -60 912,68 |
| 84 Liegenschaften, Wohn- und Geschäftsgebäude | | | | | | | | | | |
| 840 Grundbesitz | | | | | | | | | | |
| 840000 Grundbesitz | | | | | | | | | | |
| Operative Gebarung | | | | | | | | | | |
| 2/840000+801000 | Veräußerungen von Grundstücken und Grundstückseinrichtungen | 2116 | | 30 | | | | 6 900,00 | | |
| 2/840000+811000 | Erlöse aus Verpachtungen | 2115 | 3115 | 14 | 17 000,00 | 17 000,00 | 19 021,15 | 17 000,00 | 17 000,00 | 19 021,15 |
| 2/840000+829000 | Sonstige Einnahmen | 2116 | 3116 | 18 | | | 500,00 | | | 500,00 |
| 2/840000+891000 | Sonstige Wertaufholungen / Bestandsvermehrungen am kurzfristigen und langfristigen Vermögen | 2117 | | | | | 18 166,85 | | | |
| SU 21 / 31 | Summe Erträge / Einzahlungen operative Gebarung | | | | 17 000,00 | 17 000,00 | 44 588,00 | 17 000,00 | 17 000,00 | 19 521,15 |
| 1/840000-610000 | Instandh. Grund, Boden u. Fischgewässer | 2224 | 3224 | 24 | 3 500,00 | 3 500,00 | 3 667,82 | 3 500,00 | 3 500,00 | 3 667,82 |
| 1/840000-683000 | Verluste aus dem Abgang von Sachanlagen und immateriellen Vermögenswerten | 2226 | | | | | 286 726,37 | | | |
| 1/840000-700000 | Mietzinse | 2223 | 3223 | 24 | 1 100,00 | 1 100,00 | 1 045,98 | 1 100,00 | 1 100,00 | 1 045,98 |
| 1/840000-710000 | Öffentliche Abgaben (Grundsteuer) | 2225 | 3225 | 24 | 3 800,00 | 3 800,00 | 3 223,39 | 3 800,00 | 3 800,00 | 3 223,39 |

| | | MVAG VC QU | | | Ergebnisvoranschlag | | | Finanzierungsvoranschlag | | |
|--|---|------------|------|------|---------------------|-------------------|--------------------|--------------------------|-------------------|-------------------|
| | | EH | FH | | VA 2023 | VA 2022 | RA 2021 | VA 2023 | VA 2022 | RA 2021 |
| 1/840000-728000 | Entgelte für sonstige Leistungen | 2225 | 3225 | 24 | 1 000,00 | 1 000,00 | 416,06 | 1 000,00 | 1 000,00 | 416,06 |
| SU 22 / 32 | Summe Aufwendungen / Auszahlungen operative Gebarung | | | | 9 400,00 | 9 400,00 | 295 079,62 | 9 400,00 | 9 400,00 | 8 353,25 |
| SA 0 / SA 1 | (0) Nettoergebnis (21 - 22) / (1) Geldfluss operative Gebarung (31 - 32) | | | | 7 600,00 | 7 600,00 | -250 491,62 | 7 600,00 | 7 600,00 | 11 167,90 |
| SU 23 | Summe Haushaltsrücklagen | | | | 0,00 | 0,00 | 0,00 | 0,00 | 0,00 | 0,00 |
| SA00 | Nettoergebnis nach Zuw./Entn. Haushaltsrücklagen (Saldo 0 +/- SU23) | | | | 7 600,00 | 7 600,00 | -250 491,62 | | | |
| Investive Gebarung | | | | | | | | | | |
| 2/840000+801000 | Veräußerungen von Grundstücken und Grundstückseinrichtungen | | 3312 | 30 | | | | | | 6 900,00 |
| SU 33 | Summe Einzahlungen investive Gebarung | | | | | | | 0,00 | 0,00 | 6 900,00 |
| 1/840000-001000 | Ankauf von Grundstücken | | 3412 | 2 40 | | | | 5 000,00 | 5 000,00 | 1,00 |
| SU 34 | Summe Auszahlungen investive Gebarung | | | | | | | 5 000,00 | 5 000,00 | 1,00 |
| SA2 | Saldo (2) Geldfluss aus der Investiven Gebarung (33 - 34) | | | | | | | -5 000,00 | -5 000,00 | 6 899,00 |
| SA3 | Saldo (3) Nettofinanzierungssaldo (Saldo 1 + Saldo 2) | | | | | | | 2 600,00 | 2 600,00 | 18 066,90 |
| Finanzierungstätigkeit | | | | | | | | | | |
| SU 35 | Summe Einzahlungen aus der Finanzierungstätigkeit | | | | | | | 0,00 | 0,00 | 0,00 |
| SU 36 | Summe Auszahlungen aus der Finanzierungstätigkeit | | | | | | | 0,00 | 0,00 | 0,00 |
| SA4 | Saldo (4) Geldfluss aus der Finanzierungstätigkeit (35 - 36) | | | | | | | 0,00 | 0,00 | 0,00 |
| SA5 | Saldo (5) Geldfluss aus der voranschlagswirksamen Gebarung (Saldo 3 + Saldo 4) | | | | | | | 2 600,00 | 2 600,00 | 18 066,90 |
| 85 Betriebe mit marktbestimmter Tätigkeit | | | | | | | | | | |
| 850 Betriebe der Wasserversorgung | | | | | | | | | | |
| 850000 Wasserversorgung | | | | | | | | | | |
| Operative Gebarung | | | | | | | | | | |
| 2/850000+813000 | Erträge aus der Auflösung von Investitionszuschüssen (Kapitaltransfers) | 2127 | | | 114 400,00 | 110 500,00 | 111 506,05 | | | |
| 2/850000+828000 | Ersätze von Ausgaben | 2116 | 3116 | 18 | 100,00 | 100,00 | 39,60 | 100,00 | 100,00 | 39,60 |
| 2/850000+852100 | Bereitstellungsgebühr | 2113 | 3113 | 12 | 95 400,00 | 94 000,00 | 92 675,00 | 95 400,00 | 94 000,00 | 92 643,52 |
| 2/850000+852200 | Wasserbezugsgebühren | 2113 | 3113 | 12 | 339 000,00 | 335 000,00 | 331 737,36 | 339 000,00 | 335 000,00 | 326 483,81 |
| 2/850000+860100 | Zuschuss BA10 D2-27 | 2121 | 3121 | 15 | 2 400,00 | 2 400,00 | 2 301,45 | 2 400,00 | 2 400,00 | 2 301,45 |
| 2/850000+860200 | Zuschuss BA05 | 2121 | 3121 | 15 | | 4 800,00 | 4 864,05 | | 4 800,00 | 4 864,05 |
| 2/850000+860400 | Zuschuss BA06 D2-24 | 2121 | 3121 | 15 | 4 200,00 | 4 200,00 | 4 137,85 | 4 200,00 | 4 200,00 | 4 137,85 |
| SU 21 / 31 | Summe Erträge / Einzahlungen operative Gebarung | | | | 555 500,00 | 551 000,00 | 547 261,36 | 441 100,00 | 440 500,00 | 430 470,28 |
| 1/850000-400000 | Geringwertige Wirtschaftsgüter (GWG) | 2221 | 3221 | 23 | 1 000,00 | 1 000,00 | | 1 000,00 | 1 000,00 | |
| 1/850000-413000 | Wasserankauf | 2221 | 3221 | 23 | 272 000,00 | 255 000,00 | 255 064,73 | 272 000,00 | 255 000,00 | 255 064,73 |
| 1/850000-600000 | Strom (Brückenheizung) | 2222 | 3222 | 24 | 2 100,00 | 700,00 | 1 256,24 | 2 100,00 | 700,00 | 1 256,24 |
| 1/850000-619000 | Instandhaltung von Sonderanlagen (Rohre) | 2224 | 3224 | 24 | 20 000,00 | 20 000,00 | 28 168,55 | 20 000,00 | 20 000,00 | 28 168,55 |
| 1/850000-640000 | Prüfungskosten | 2222 | 3222 | 24 | 3 000,00 | 2 500,00 | 2 249,00 | 3 000,00 | 2 500,00 | 2 249,00 |

| | | MVAG | | VC QU | Ergebnisvoranschlag | | | Finanzierungsvoranschlag | | |
|-------------------------------|---|------|------|-------|---------------------|-------------------|-------------------|--------------------------|-------------------|-------------------|
| | | EH | FH | | VA 2023 | VA 2022 | RA 2021 | VA 2023 | VA 2022 | RA 2021 |
| 1/850000-650000 | Zinsen für Finanzschulden - Inland | 2241 | 3241 | 25 | 39 600,00 | 11 500,00 | 2 661,63 | 39 600,00 | 11 500,00 | 2 661,63 |
| 1/850000-680000 | Planmäßige Abschreibung | 2226 | | | 166 900,00 | 167 600,00 | 188 634,95 | | | |
| 1/850000-710000 | Öffentliche Abgaben (Gebrauchsabg., KEST) | 2225 | 3225 | 24 | 7 900,00 | 7 700,00 | 7 638,30 | 7 900,00 | 7 700,00 | 7 638,30 |
| 1/850000-720000 | Kostenbeiträge für Leistungen (Bauhof) | 2225 | 3225 | 24 | 37 000,00 | 22 000,00 | 37 094,39 | 37 000,00 | 22 000,00 | 37 094,39 |
| 1/850000-720100 | Kostenbeiträge für Leistungen (Verwalt.) | 2225 | 3225 | 24 | 20 000,00 | 17 000,00 | 17 000,00 | 20 000,00 | 17 000,00 | 17 000,00 |
| 1/850000-720200 | Kostenbeiträge für Leistungen (GDE- Organe) | 2225 | 3225 | 24 | 7 000,00 | 7 000,00 | 7 000,00 | 7 000,00 | 7 000,00 | 7 000,00 |
| 1/850000-728000 | Entgelte für sonst. Leistungen | 2225 | 3225 | 24 | 8 500,00 | 7 000,00 | 7 224,75 | 8 500,00 | 7 000,00 | 7 411,65 |
| SU 22 / 32 | Summe Aufwendungen / Auszahlungen operative Gebarung | | | | 585 000,00 | 519 000,00 | 553 992,54 | 418 100,00 | 351 400,00 | 365 544,49 |
| SA 0 / SA 1 | (0) Nettoergebnis (21 - 22) / (1) Geldfluss operative Gebarung (31 - 32) | | | | -29 500,00 | 32 000,00 | -6 731,18 | 23 000,00 | 89 100,00 | 64 925,79 |
| 1/850000-794001 | Zuweisung an zweckgebundene Haushaltsrücklagen | 2401 | | | 50 000,00 | 50 000,00 | 50 011,44 | | | |
| SU 23 | Summe Haushaltsrücklagen | | | | -50 000,00 | -50 000,00 | -50 011,44 | 0,00 | 0,00 | 0,00 |
| SA00 | Nettoergebnis nach Zuw./Entn. Haushaltsrücklagen (Saldo 0 +/- SU23) | | | | -79 500,00 | -18 000,00 | -56 742,62 | | | |
| Investive Gebarung | | | | | | | | | | |
| 2/850000+300000 | Kapitaltransfers von Bund, Bundesfonds und Bundeskammern (Barwert) | | 3331 | 33 | | | | 6 300,00 | 5 000,00 | 8 301,03 |
| 2/850000+307000 | Kapitaltransfers von Haushalten (Anschlussabgaben) | | 3334 | 34 | | | | 20 000,00 | 20 000,00 | 62 232,14 |
| SU 33 | Summe Einzahlungen investive Gebarung | | | | | | | 26 300,00 | 25 000,00 | 70 533,17 |
| 1/850000-006000 | Erweiterung WVA | | 3412 | 2 40 | | | | 12 000,00 | 10 000,00 | 27 625,33 |
| 1/850000-042000 | Betriebsausstattung (Wasserzähler) | | 3415 | 2 41 | | | | 25 000,00 | 20 000,00 | 20 398,92 |
| 1/850000-042100 | Überwachungssensoren | | 3415 | 2 41 | | | | 5 000,00 | | |
| SU 34 | Summe Auszahlungen investive Gebarung | | | | | | | 42 000,00 | 30 000,00 | 48 024,25 |
| SA2 | Saldo (2) Geldfluss aus der Investiven Gebarung (33 - 34) | | | | | | | -15 700,00 | -5 000,00 | 22 508,92 |
| SA3 | Saldo (3) Nettofinanzierungssaldo (Saldo 1 + Saldo 2) | | | | | | | 7 300,00 | 84 100,00 | 87 434,71 |
| Finanzierungstätigkeit | | | | | | | | | | |
| SU 35 | Summe Einzahlungen aus der Finanzierungstätigkeit | | | | | | | 0,00 | 0,00 | 0,00 |
| 1/850000-346000 | Invest.-Darl. von Kreditinstituten | | 3614 | 65 | | | | 64 700,00 | 64 600,00 | 69 112,19 |
| SU 36 | Summe Auszahlungen aus der Finanzierungstätigkeit | | | | | | | 64 700,00 | 64 600,00 | 69 112,19 |
| SA4 | Saldo (4) Geldfluss aus der Finanzierungstätigkeit (35 - 36) | | | | | | | -64 700,00 | -64 600,00 | -69 112,19 |
| SA5 | Saldo (5) Geldfluss aus der voranschlagswirksamen Gebarung (Saldo 3 + Saldo 4) | | | | | | | -57 400,00 | 19 500,00 | 18 322,52 |
| 850200 | Wasserleitung | | | | | | | | | |
| Operative Gebarung | | | | | | | | | | |
| 6/850200+829910 | Zuführung v. op. Gebarung | 2116 | 3116 | 1 18 | | | 93 643,77 | | | 93 643,77 |
| SU 21 / 31 | Summe Erträge / Einzahlungen operative Gebarung | | | | 0,00 | 0,00 | 93 643,77 | 0,00 | 0,00 | 93 643,77 |

| | | MVAG VC QU | | Ergebnisvoranschlag | | | Finanzierungsvoranschlag | | |
|-------------------------------|---|------------|------|---------------------|------------------|------------------|--------------------------|--------------------|--------------------|
| | | EH | FH | VA 2023 | VA 2022 | RA 2021 | VA 2023 | VA 2022 | RA 2021 |
| 1/850200-680000 | Planmäßige Abschreibung | 2226 | | 14 400,00 | 9 900,00 | 6 420,83 | | | |
| SU 22 / 32 | Summe Aufwendungen / Auszahlungen operative Gebarung | | | 14 400,00 | 9 900,00 | 6 420,83 | 0,00 | 0,00 | 0,00 |
| SA 0 / SA 1 | (0) Nettoergebnis (21 - 22) / (1) Geldfluss operative Gebarung (31 - 32) | | | -14 400,00 | -9 900,00 | 87 222,94 | 0,00 | 0,00 | 93 643,77 |
| 6/850200+894001 | Entnahmen von zweckgebundenen Haushaltsrücklagen | 2301 | 1 | 75 000,00 | 70 000,00 | | | | |
| SU 23 | Summe Haushaltsrücklagen | | | 75 000,00 | 70 000,00 | 0,00 | 0,00 | 0,00 | 0,00 |
| SA00 | Nettoergebnis nach Zuw./Entn. Haushaltsrücklagen (Saldo 0 +/- SU23) | | | 60 600,00 | 60 100,00 | 87 222,94 | | | |
| Investive Gebarung | | | | | | | | | |
| 6/850200+301000 | Kapitaltransfers von Ländern (NÖ WWF) | 3331 | 1 33 | | | | | 24 000,00 | 17 020,00 |
| 6/850200+307000 | Kapitaltransfers von privaten Haushalten und privaten Organisationen ohne Erwerbszweck und andere | 3334 | 1 34 | | | | 10 000,00 | 8 000,00 | 17 950,76 |
| SU 33 | Summe Einzahlungen investive Gebarung | | | | | | 10 000,00 | 32 000,00 | 34 970,76 |
| 5/850200-004020 | Kosten WVA BA15, Wiesen | 3412 | 1 40 | | | | | 7 000,00 | 52 349,08 |
| 5/850200-004030 | Kosten WVA BA14, Blumenfeld | 3412 | 1 40 | | | | | 5 000,00 | 25 958,46 |
| 5/850200-004040 | Kosten WVA St.Peter am Anger | 3412 | 1 40 | | | | 165 000,00 | | |
| 5/850200-004050 | Kosten WVA Weisching (Planung) | 3412 | 1 40 | | | | 310 000,00 | 10 000,00 | |
| 5/850200-004060 | Kosten WVA Neustiftgasse | 3412 | 1 40 | | | | | 40 000,00 | 213 164,34 |
| 5/850200-004070 | Kosten Ringschluss Bahnhof-Stockhofstraße | 3412 | 1 40 | | | | | 10 000,00 | 56 549,42 |
| 5/850200-004080 | Kosten WVA BA18, Neu-Lanzendorf | 3412 | 1 40 | | | | | 30 000,00 | 100 593,23 |
| 5/850200-004090 | Kosten WVA Plosdorf-Furth Erweiterung | 3412 | 1 40 | | | | 810 000,00 | 100 000,00 | |
| SU 34 | Summe Auszahlungen investive Gebarung | | | | | | 1 285 000,00 | 202 000,00 | 448 614,53 |
| SA2 | Saldo (2) Geldfluss aus der Investiven Gebarung (33 - 34) | | | | | | -1 275 000,00 | -170 000,00 | -413 643,77 |
| SA3 | Saldo (3) Nettofinanzierungssaldo (Saldo 1 + Saldo 2) | | | | | | -1 275 000,00 | -170 000,00 | -320 000,00 |
| Finanzierungstätigkeit | | | | | | | | | |
| 6/850200+346000 | Darlehensaufnahme WVA BA15 Wiesen D2-05 | 3514 | 1 55 | | | | | | 90 000,00 |
| 6/850200+346010 | Darlehensaufnahme WVA Nstiftg.u.Ring Bahnh.-Stockh.D2-18 | 3514 | 1 55 | | | | | 100 000,00 | 230 000,00 |
| 6/850200+346040 | Investitionsdarlehen von Finanzunternehmen D2-01 | 3514 | 1 55 | | | | 1 200 000,00 | | |
| SU 35 | Summe Einzahlungen aus der Finanzierungstätigkeit | | | | | | 1 200 000,00 | 100 000,00 | 320 000,00 |
| SU 36 | Summe Auszahlungen aus der Finanzierungstätigkeit | | | | | | 0,00 | 0,00 | 0,00 |
| SA4 | Saldo (4) Geldfluss aus der Finanzierungstätigkeit (35 - 36) | | | | | | 1 200 000,00 | 100 000,00 | 320 000,00 |
| SA5 | Saldo (5) Geldfluss aus der voranschlagswirksamen Gebarung (Saldo 3 + Saldo 4) | | | | | | -75 000,00 | -70 000,00 | 0,00 |

| | | MVAG | | VC QU | Ergebnisvoranschlag | | | Finanzierungsvoranschlag | | |
|---------------------------|---|------|------|-------|---------------------|---------------------|---------------------|--------------------------|---------------------|---------------------|
| | | EH | FH | | VA 2023 | VA 2022 | RA 2021 | VA 2023 | VA 2022 | RA 2021 |
| 851 | Betriebe der Abwasserbeseitigung | | | | | | | | | |
| 851000 | Abwasserbeseitigung | | | | | | | | | |
| Operative Gebarung | | | | | | | | | | |
| 2/851000+813000 | Erträge aus der Auflösung von Investitionszuschüssen (Kapitaltransfers) | 2127 | | | 203 000,00 | 201 500,00 | 201 617,03 | | | |
| 2/851000+852100 | Kanalbenutzungsgebühren | 2113 | 3113 | 12 | 930 000,00 | 905 000,00 | 908 608,60 | 930 000,00 | 905 000,00 | 909 209,94 |
| 2/851000+860000 | Zuschuss BA03 D2-19 | 2121 | 3121 | 15 | | 36 700,00 | 73 999,80 | | 36 700,00 | 73 999,80 |
| 2/851000+860100 | Zuschuss BA03 D2-20 | 2121 | 3121 | 15 | | 15 800,00 | 31 714,20 | | 15 800,00 | 31 714,20 |
| 2/851000+860200 | Zuschuss BA04 | 2121 | 3121 | 15 | | 16 400,00 | 16 535,00 | | 16 400,00 | 16 535,00 |
| 2/851000+860300 | Zuschuss BA05 D2-13 | 2121 | 3121 | 15 | 28 100,00 | 27 800,00 | 27 485,96 | 28 100,00 | 27 800,00 | 27 485,96 |
| 2/851000+860400 | Zuschuss BA08+10 D2-09 | 2121 | 3121 | 15 | 21 200,00 | 20 800,00 | 20 324,25 | 21 200,00 | 20 800,00 | 20 324,25 |
| 2/851000+860500 | Zuschuss BA07 D2-10 | 2121 | 3121 | 15 | 23 300,00 | 23 000,00 | 22 675,70 | 23 300,00 | 23 000,00 | 22 675,70 |
| 2/851000+860600 | Zuschuss BA09+12 D2-11 | 2121 | 3121 | 15 | 4 600,00 | 4 400,00 | 4 345,81 | 4 600,00 | 4 400,00 | 4 345,81 |
| 2/851000+860700 | Zuschuss BA12 D2-02 | 2121 | 3121 | 15 | 3 600,00 | 3 500,00 | 3 321,35 | 3 600,00 | 3 500,00 | 3 321,35 |
| 2/851000+860800 | Zuschuss BA14 (D2-03) | 2121 | 3121 | 15 | 3 200,00 | 3 100,00 | 2 943,05 | 3 200,00 | 3 100,00 | 2 943,05 |
| 2/851000+860900 | Zuschuss BA 15 | 2121 | 3121 | 15 | 1 300,00 | 1 200,00 | 1 094,66 | 1 300,00 | 1 200,00 | 1 094,66 |
| SU 21 / 31 | Summe Erträge / Einzahlungen operative Gebarung | | | | 1 218 300,00 | 1 259 200,00 | 1 314 665,41 | 1 015 300,00 | 1 057 700,00 | 1 113 649,72 |
| 1/851000-459000 | Sonstige Verbrauchsgüter | 2221 | 3221 | 23 | 1 000,00 | 1 000,00 | | 1 000,00 | 1 000,00 | |
| 1/851000-600000 | Strom (Pumpwerke) | 2222 | 3222 | 24 | 15 000,00 | 5 000,00 | 4 336,15 | 15 000,00 | 5 000,00 | 4 336,15 |
| 1/851000-619000 | Instandhaltung von Sonderanlagen | 2224 | 3224 | 24 | 55 000,00 | 55 000,00 | 21 319,11 | 55 000,00 | 55 000,00 | 20 969,11 |
| 1/851000-631000 | Telekommunikationsdienste | 2222 | 3222 | 24 | 100,00 | 1 200,00 | 848,43 | 100,00 | 1 200,00 | 848,43 |
| 1/851000-650000 | Zinsen für Finanzschulden - Inland | 2241 | 3241 | 25 | 102 000,00 | 47 000,00 | 14 524,68 | 102 000,00 | 47 000,00 | 14 524,68 |
| 1/851000-680000 | Planmäßige Abschreibung | 2226 | | | 375 300,00 | 370 100,00 | 365 770,84 | | | |
| 1/851000-710000 | Öffentliche Abgaben u. Gebrauchsabgabe | 2225 | 3225 | 24 | 13 500,00 | 13 500,00 | 12 885,75 | 13 500,00 | 13 500,00 | 12 885,75 |
| 1/851000-720000 | Kostenbeiträge für Leistungen (Bauhof) | 2225 | 3225 | 24 | 5 000,00 | 5 000,00 | 937,65 | 5 000,00 | 5 000,00 | 937,65 |
| 1/851000-720100 | Kostenbeiträge für Leistungen (Verwalt.) | 2225 | 3225 | 24 | 45 000,00 | 32 300,00 | 32 300,00 | 45 000,00 | 32 300,00 | 32 300,00 |
| 1/851000-720200 | Kostenbeiträge für Leistungen (GDE- Organe) | 2225 | 3225 | 24 | 14 600,00 | 14 600,00 | 14 600,00 | 14 600,00 | 14 600,00 | 14 600,00 |
| 1/851000-728000 | Sonst. Leist. (Inspektionen, etc.) | 2225 | 3225 | 24 | 22 000,00 | 20 000,00 | 11 423,93 | 22 000,00 | 20 000,00 | 11 423,93 |
| 1/851000-754000 | Beitrag Abwasserverband Ob. Perschlingtal | 2231 | 3231 | 26 | 452 500,00 | 306 800,00 | 309 900,00 | 452 500,00 | 306 800,00 | 309 900,00 |
| SU 22 / 32 | Summe Aufwendungen / Auszahlungen operative Gebarung | | | | 1 101 000,00 | 871 500,00 | 788 846,54 | 725 700,00 | 501 400,00 | 422 725,70 |
| SA 0 / SA 1 | (0) Nettoergebnis (21 - 22) / (1) Geldfluss operative Gebarung (31 - 32) | | | | 117 300,00 | 387 700,00 | 525 818,87 | 289 600,00 | 556 300,00 | 690 924,02 |
| 1/851000-794001 | Zuweisung an zweckgebundene Haushaltsrücklagen | 2401 | | | | | 100 000,92 | | | |
| SU 23 | Summe Haushaltsrücklagen | | | | 0,00 | 0,00 | -100 000,92 | 0,00 | 0,00 | 0,00 |
| SA00 | Nettoergebnis nach Zuw./Entn. Haushaltsrücklagen (Saldo 0 +/- SU23) | | | | 117 300,00 | 387 700,00 | 425 817,95 | | | |
| Investive Gebarung | | | | | | | | | | |
| 2/851000+300000 | Kapitaltransfers von Bund, Bundesfonds und Bundeskammern (Barwert) | 3331 | | 33 | | | | 58 700,00 | 30 000,00 | 86 876,95 |

| | | MVAG | | VC QU | Ergebnisvoranschlag | | | Finanzierungsvoranschlag | | |
|-------------------------------|---|------|------|-------|---------------------|---------|---------|--------------------------|--------------------|--------------------|
| | | EH | FH | | VA 2023 | VA 2022 | RA 2021 | VA 2023 | VA 2022 | RA 2021 |
| 2/851000+307000 | Kapitaltransfers von Haushalten (Anschlussabgaben) | | 3334 | 34 | | | | 20 000,00 | 20 000,00 | 48 390,08 |
| SU 33 | Summe Einzahlungen investive Gebarung | | | | | | | 78 700,00 | 50 000,00 | 135 267,03 |
| 1/851000-006000 | Erweiterung der Abwasserbeseitigung | | 3412 | 2 40 | | | | 30 000,00 | 40 000,00 | 49 232,46 |
| SU 34 | Summe Auszahlungen investive Gebarung | | | | | | | 30 000,00 | 40 000,00 | 49 232,46 |
| SA2 | Saldo (2) Geldfluss aus der Investiven Gebarung (33 – 34) | | | | | | | 48 700,00 | 10 000,00 | 86 034,57 |
| SA3 | Saldo (3) Nettofinanzierungssaldo (Saldo 1 + Saldo 2) | | | | | | | 338 300,00 | 566 300,00 | 776 958,59 |
| Finanzierungstätigkeit | | | | | | | | | | |
| SU 35 | Summe Einzahlungen aus der Finanzierungstätigkeit | | | | | | | 0,00 | 0,00 | 0,00 |
| 1/851000-346000 | Invest.-Darl. von Kreditinstituten | | 3614 | 65 | | | | 336 000,00 | 445 200,00 | 492 993,93 |
| SU 36 | Summe Auszahlungen aus der Finanzierungstätigkeit | | | | | | | 336 000,00 | 445 200,00 | 492 993,93 |
| SA4 | Saldo (4) Geldfluss aus der Finanzierungstätigkeit (35 – 36) | | | | | | | -336 000,00 | -445 200,00 | -492 993,93 |
| SA5 | Saldo (5) Geldfluss aus der voranschlagswirksamen Gebarung (Saldo 3 + Saldo 4) | | | | | | | 2 300,00 | 121 100,00 | 283 964,66 |
| 851200 | Kanal (Erweit., Sanierung) | | | | | | | | | |
| Operative Gebarung | | | | | | | | | | |
| 6/851200+829910 | Zuführung v. op. Gebarung | | 2116 | 3116 | 1 | 18 | | | | 279 017,27 |
| SU 21 / 31 | Summe Erträge / Einzahlungen operative Gebarung | | | | | | | 0,00 | 0,00 | 279 017,27 |
| SU 22 / 32 | Summe Aufwendungen / Auszahlungen operative Gebarung | | | | | | | 0,00 | 0,00 | 0,00 |
| SA 0 / SA 1 | (0) Nettoergebnis (21 - 22) / (1) Geldfluss operative Gebarung (31 – 32) | | | | | | | 0,00 | 0,00 | 279 017,27 |
| SU 23 | Summe Haushaltsrücklagen | | | | | | | 0,00 | 0,00 | 0,00 |
| SA00 | Nettoergebnis nach Zuw./Entn. Haushaltsrücklagen (Saldo 0 +/- SU23) | | | | | | | 0,00 | 0,00 | 279 017,27 |
| Investive Gebarung | | | | | | | | | | |
| 6/851200+307000 | Kapitaltransfers von privaten Haushalten und privaten Organisationen ohne Erwerbszweck und andere | | 3334 | 1 | 34 | | | 10 000,00 | | |
| SU 33 | Summe Einzahlungen investive Gebarung | | | | | | | 10 000,00 | 0,00 | 0,00 |
| 5/851200-004000 | Kosten BA17 Wiesen | | 3412 | 1 | 40 | | | 10 000,00 | 8 000,00 | 320 799,06 |
| 5/851200-004020 | Kosten Erweiterung Betriebsgebiet (inkl. Plosdorf) | | 3412 | 1 | 40 | | | | 35 000,00 | |
| 5/851200-004050 | Kosten BA16 Blumenfeld | | 3412 | 1 | 40 | | | 10 000,00 | 10 000,00 | 30 854,57 |
| 5/851200-004060 | Kosten Trennsystem Stockhofstraße | | 3412 | 1 | 40 | | | | 65 000,00 | 432 363,64 |
| 5/851200-004070 | Kosten Kanal St.Peter am Anger | | 3412 | 1 | 40 | | | 245 000,00 | | |
| SU 34 | Summe Auszahlungen investive Gebarung | | | | | | | 265 000,00 | 118 000,00 | 784 017,27 |
| SA2 | Saldo (2) Geldfluss aus der Investiven Gebarung (33 – 34) | | | | | | | -255 000,00 | -118 000,00 | -784 017,27 |
| SA3 | Saldo (3) Nettofinanzierungssaldo (Saldo 1 + Saldo 2) | | | | | | | -255 000,00 | -118 000,00 | -505 000,00 |
| Finanzierungstätigkeit | | | | | | | | | | |
| 6/851200+346000 | Darlehensaufnahme D2-22 ABA BA17 Wiesen | | 3514 | 1 | 55 | | | | | 200 000,00 |

| | | MVAG | | VC QU | Ergebnisvoranschlag | | | Finanzierungsvoranschlag | | |
|--------------------|---|------|------|-------|---------------------|-------------------|------------------|--------------------------|-------------------|-------------------|
| | | EH | FH | | VA 2023 | VA 2022 | RA 2021 | VA 2023 | VA 2022 | RA 2021 |
| 6/851200+346020 | Darlehensaufnahme D2-31 Trennsystem Stockhofstraße | | 3514 | 1 55 | | | | | | 305 000,00 |
| 6/851200+346030 | Darlehensaufnahme D2-32 ABA 2021 | | 3514 | 1 55 | | | | 255 000,00 | 118 000,00 | |
| SU 35 | Summe Einzahlungen aus der Finanzierungstätigkeit | | | | | | | 255 000,00 | 118 000,00 | 505 000,00 |
| SU 36 | Summe Auszahlungen aus der Finanzierungstätigkeit | | | | | | | 0,00 | 0,00 | 0,00 |
| SA4 | Saldo (4) Geldfluss aus der Finanzierungstätigkeit (35 – 36) | | | | | | | 255 000,00 | 118 000,00 | 505 000,00 |
| SA5 | Saldo (5) Geldfluss aus der voranschlagswirksamen Gebarung (Saldo 3 + Saldo 4) | | | | | | | 0,00 | 0,00 | 0,00 |
| 852 | Betriebe der Müllbeseitigung | | | | | | | | | |
| 852000 | Altstoffsammelzentrum | | | | | | | | | |
| | Operative Gebarung | | | | | | | | | |
| 2/852000+816000 | Vergütungen GUV | 2114 | 3114 | 13 | 39 000,00 | 34 000,00 | 39 751,74 | 39 000,00 | 34 000,00 | 39 751,74 |
| 2/852000+852000 | Altstoffentsorgungsbeiträge | 2113 | 3113 | 12 | 2 000,00 | 2 000,00 | 2 236,80 | 2 000,00 | 2 000,00 | 2 236,80 |
| 2/852000+868000 | Strafen | 2124 | 3124 | 16 | | | 205,00 | | | 205,00 |
| 6/852000+871000 | Kapitaltransfers aus Gemeinde- Bedarfszuweisungsmittel | 2121 | 3121 | 1 33 | 5 000,00 | | | 5 000,00 | | |
| SU 21 / 31 | Summe Erträge / Einzahlungen operative Gebarung | | | | 46 000,00 | 36 000,00 | 42 193,54 | 46 000,00 | 36 000,00 | 42 193,54 |
| 1/852000-600000 | Strom | 2222 | 3222 | 24 | 1 500,00 | 500,00 | 565,63 | 1 500,00 | 500,00 | 565,63 |
| 1/852000-619000 | Instandhaltung ASZ u. Sammelplätze | 2224 | 3224 | 24 | 6 000,00 | 19 000,00 | 18,77 | 6 000,00 | 19 000,00 | 18,77 |
| 1/852000-630000 | Porto | 2222 | 3222 | 24 | 800,00 | 800,00 | 278,82 | 800,00 | 800,00 | 278,82 |
| 1/852000-631000 | Telekommunikationsdienste | 2222 | 3222 | 24 | 200,00 | 200,00 | 162,10 | 200,00 | 200,00 | 162,10 |
| 1/852000-670000 | Versicherungen | 2222 | 3222 | 24 | 700,00 | 600,00 | 539,92 | 700,00 | 600,00 | 539,92 |
| 1/852000-680000 | Planmäßige Abschreibung | 2226 | | | 4 700,00 | 4 700,00 | 4 523,39 | | | |
| 1/852000-711000 | Gebühren f. Benützung v. Gemeindeeinricht. | 2225 | 3225 | 24 | 100,00 | 100,00 | 81,07 | 100,00 | 100,00 | 81,07 |
| 1/852000-720000 | Kostenbeiträge für Leistungen (Bauhof) | 2225 | 3225 | 24 | 10 000,00 | 8 000,00 | 8 744,72 | 10 000,00 | 8 000,00 | 8 744,72 |
| 1/852000-720100 | Kostenbeiträge für Leistungen (Verwalt.) | 2225 | 3225 | 24 | 6 000,00 | 5 500,00 | 5 500,00 | 6 000,00 | 5 500,00 | 5 500,00 |
| 1/852000-720200 | Kostenbeiträge für Leistungen (GDE- Organe) | 2225 | 3225 | 24 | 2 300,00 | 2 300,00 | 2 300,00 | 2 300,00 | 2 300,00 | 2 300,00 |
| 1/852000-728000 | Entgelte f. sonst. Leistungen | 2225 | 3225 | 24 | 9 000,00 | 9 000,00 | 6 899,30 | 9 000,00 | 9 000,00 | 6 148,69 |
| SU 22 / 32 | Summe Aufwendungen / Auszahlungen operative Gebarung | | | | 41 300,00 | 50 700,00 | 29 613,72 | 36 600,00 | 46 000,00 | 24 339,72 |
| SA 0 / SA 1 | (0) Nettoergebnis (21 - 22) / (1) Geldfluss operative Gebarung (31 – 32) | | | | 4 700,00 | -14 700,00 | 12 579,82 | 9 400,00 | -10 000,00 | 17 853,82 |
| 6/852000+895001 | Entnahmen von allgemeinen Haushaltsrücklagen | 2301 | | 1 | 14 500,00 | | | | | |
| SU 23 | Summe Haushaltsrücklagen | | | | 14 500,00 | 0,00 | 0,00 | 0,00 | 0,00 | 0,00 |
| SA00 | Nettoergebnis nach Zuw./Entn. Haushaltsrücklagen (Saldo 0 +/- SU23) | | | | 19 200,00 | -14 700,00 | 12 579,82 | | | |
| | Investive Gebarung | | | | | | | | | |
| 6/852000+300000 | Kapitaltransfers von Bund, Bundesfonds und Bundeskammern | | 3331 | 1 33 | | | | 5 500,00 | | |
| SU 33 | Summe Einzahlungen investive Gebarung | | | | | | | 5 500,00 | 0,00 | 0,00 |

| | | MVAG | | VC QU | Ergebnisvoranschlag | | | Finanzierungsvoranschlag | | | | |
|-------------------------------|---|------|------|-------|---------------------|-------------------|-------------------|--------------------------|-------------------|-------------------|-------------------|------------------|
| | | EH | FH | | VA 2023 | VA 2022 | RA 2021 | VA 2023 | VA 2022 | RA 2021 | | |
| 1/852000-010000 | Kosten ASZ | | | 3413 | 2 | 40 | | | | | | 8 206,95 |
| 5/852000-050030 | PV - Anlage ASZ | | | 3412 | 1 | 40 | | | | 25 000,00 | | |
| SU 34 | Summe Auszahlungen investive Gebarung | | | | | | | | | 25 000,00 | 0,00 | 8 206,95 |
| SA2 | Saldo (2) Geldfluss aus der Investiven Gebarung (33 – 34) | | | | | | | | | -19 500,00 | 0,00 | -8 206,95 |
| SA3 | Saldo (3) Nettofinanzierungssaldo (Saldo 1 + Saldo 2) | | | | | | | | | -10 100,00 | -10 000,00 | 9 646,87 |
| Finanzierungstätigkeit | | | | | | | | | | | | |
| SU 35 | Summe Einzahlungen aus der Finanzierungstätigkeit | | | | | | | | | 0,00 | 0,00 | 0,00 |
| SU 36 | Summe Auszahlungen aus der Finanzierungstätigkeit | | | | | | | | | 0,00 | 0,00 | 0,00 |
| SA4 | Saldo (4) Geldfluss aus der Finanzierungstätigkeit (35 – 36) | | | | | | | | | 0,00 | 0,00 | 0,00 |
| SA5 | Saldo (5) Geldfluss aus der voranschlagswirksamen Gebarung (Saldo 3 + Saldo 4) | | | | | | | | | -10 100,00 | -10 000,00 | 9 646,87 |
| 853 | Betriebe für die Errichtung und Verwaltung von Wohn- und Ges | | | | | | | | | | | |
| 853000 | Wohn- und Geschäftsgebäude | | | | | | | | | | | |
| Operative Gebarung | | | | | | | | | | | | |
| 2/853000+811000 | Miete (0% Mwst.) | 2115 | 3115 | 14 | 44 600,00 | 31 800,00 | 31 796,40 | 44 600,00 | 31 800,00 | 31 796,40 | | |
| 2/853000+811100 | Mieten u. Betriebskostenersätze 20% | 2115 | 3115 | 14 | 35 000,00 | 29 000,00 | 34 185,61 | 35 000,00 | 29 000,00 | 34 185,61 | | |
| SU 21 / 31 | Summe Erträge / Einzahlungen operative Gebarung | | | | 79 600,00 | 60 800,00 | 65 982,01 | 79 600,00 | 60 800,00 | 65 982,01 | | |
| 1/853000-451000 | Heizkosten ehem. Kindg. Mauth. | 2221 | 3221 | 23 | 4 000,00 | 2 000,00 | 1 193,51 | 4 000,00 | 2 000,00 | 1 193,51 | | |
| 1/853000-600000 | Strom (Beleuchtung) | 2222 | 3222 | 24 | 2 700,00 | 800,00 | 521,35 | 2 700,00 | 800,00 | 521,35 | | |
| 1/853000-600300 | Wärmebezug (REW) | 2222 | 3222 | 24 | 4 200,00 | 2 000,00 | 1 811,90 | 4 200,00 | 2 000,00 | 1 811,90 | | |
| 1/853000-614000 | Instandhaltung Geschäftsgebäude | 2224 | 3224 | 24 | 8 000,00 | 20 000,00 | 7 470,31 | 8 000,00 | 20 000,00 | 7 470,31 | | |
| 1/853000-650000 | Zinsen D2-30 | 2241 | 3241 | 25 | 20 900,00 | 8 400,00 | 2 817,08 | 20 900,00 | 8 400,00 | 2 817,08 | | |
| 1/853000-670000 | Versicherungen | 2222 | 3222 | 24 | 4 300,00 | 3 500,00 | 3 405,20 | 4 300,00 | 3 500,00 | 3 405,20 | | |
| 1/853000-680000 | Planmäßige Abschreibung | 2226 | | | 64 000,00 | 64 000,00 | 63 031,55 | | | | | |
| 1/853000-700000 | Miet- und Pachtaufwand (betr. Wohnen, etc.) | 2223 | 3223 | 24 | 13 000,00 | 7 000,00 | | 13 000,00 | 7 000,00 | | | |
| 1/853000-710000 | Öffentliche Abgaben | 2225 | 3225 | 24 | 700,00 | 700,00 | 634,84 | 700,00 | 700,00 | 634,84 | | |
| 1/853000-711000 | Gebühren f. Benützung v. Gemeindeeinricht. | 2225 | 3225 | 24 | 4 600,00 | 4 600,00 | 4 002,99 | 4 600,00 | 4 600,00 | 4 002,99 | | |
| 1/853000-728000 | Entgelte für sonst. Leist. (Rauchfk., etc.) | 2225 | 3225 | 24 | 1 800,00 | 3 800,00 | 694,93 | 1 800,00 | 3 800,00 | 694,93 | | |
| 1/853000-755000 | Lfd. Transferzahlung an KG | 2233 | 3233 | 27 | 27 900,00 | 22 000,00 | 20 890,33 | 27 900,00 | 22 000,00 | 20 890,33 | | |
| SU 22 / 32 | Summe Aufwendungen / Auszahlungen operative Gebarung | | | | 156 100,00 | 138 800,00 | 106 473,99 | 92 100,00 | 74 800,00 | 43 442,44 | | |
| SA 0 / SA 1 | (0) Nettoergebnis (21 - 22) / (1) Geldfluss operative Gebarung (31 – 32) | | | | -76 500,00 | -78 000,00 | -40 491,98 | -12 500,00 | -14 000,00 | 22 539,57 | | |
| SU 23 | Summe Haushaltsrücklagen | | | | 0,00 | 0,00 | 0,00 | 0,00 | 0,00 | 0,00 | | |
| SA00 | Nettoergebnis nach Zuw./Entn. Haushaltsrücklagen (Saldo 0 +/- SU23) | | | | -76 500,00 | -78 000,00 | -40 491,98 | | | | | |
| Investive Gebarung | | | | | | | | | | | | |
| SU 33 | Summe Einzahlungen investive Gebarung | | | | | | | 0,00 | 0,00 | 0,00 | | |
| SU 34 | Summe Auszahlungen investive Gebarung | | | | | | | 0,00 | 0,00 | 0,00 | | |
| SA2 | Saldo (2) Geldfluss aus der Investiven Gebarung (33 – 34) | | | | | | | 0,00 | 0,00 | 0,00 | | |

| | | MVAG | | VC QU | Ergebnisvoranschlag | | | Finanzierungsvoranschlag | | |
|-------------------------------|---|------|------|-------|---------------------|-------------------|-------------------|--------------------------|-------------------|--------------------|
| | | EH | FH | | VA 2023 | VA 2022 | RA 2021 | VA 2023 | VA 2022 | RA 2021 |
| SA3 | Saldo (3) Nettofinanzierungssaldo (Saldo 1 + Saldo 2) | | | | | | | -12 500,00 | -14 000,00 | 22 539,57 |
| Finanzierungstätigkeit | | | | | | | | | | |
| SU 35 | Summe Einzahlungen aus der Finanzierungstätigkeit | | | | | | | 0,00 | 0,00 | 0,00 |
| 1/853000-346000 | Invest.-Darl. von Kreditinst., D2-30 | | 3614 | 65 | | | | 43 500,00 | 43 500,00 | 43 475,04 |
| SU 36 | Summe Auszahlungen aus der Finanzierungstätigkeit | | | | | | | 43 500,00 | 43 500,00 | 43 475,04 |
| SA4 | Saldo (4) Geldfluss aus der Finanzierungstätigkeit (35 – 36) | | | | | | | -43 500,00 | -43 500,00 | -43 475,04 |
| SA5 | Saldo (5) Geldfluss aus der voranschlagswirksamen Gebarung (Saldo 3 + Saldo 4) | | | | | | | -56 000,00 | -57 500,00 | -20 935,47 |
| 853030 | Erweit. ärztl. Versorg.einr. u. Bewegungsraum | | | | | | | | | |
| Operative Gebarung | | | | | | | | | | |
| 2/853030+811000 | Miete u. BK | 2115 | 3115 | 14 | 36 500,00 | 36 200,00 | 6 505,10 | 36 500,00 | 36 200,00 | 6 505,10 |
| 2/853030+813000 | Erträge aus der Auflösung von Investitionszuschüssen (Kapitaltransfers) | | 2127 | | 8 500,00 | 8 500,00 | 4 254,81 | | | |
| 6/853030+829910 | Zuführung v. op. Gebarung | 2116 | 3116 | 1 18 | | | 108 971,19 | | | 108 971,19 |
| SU 21 / 31 | Summe Erträge / Einzahlungen operative Gebarung | | | | 45 000,00 | 44 700,00 | 119 731,10 | 36 500,00 | 36 200,00 | 115 476,29 |
| 1/853030-614000 | Instandhaltung von Gebäuden und Bauten | 2224 | 3224 | 24 | 5 000,00 | | | 5 000,00 | | |
| 1/853030-650000 | Zinsen D2-33 | 2241 | 3241 | 25 | 11 800,00 | 3 100,00 | | 11 800,00 | 3 100,00 | |
| 1/853030-680000 | Planmäßige Abschreibung | 2226 | | | 36 800,00 | 32 700,00 | 18 387,18 | | | |
| 1/853030-700000 | Miet- und Pachtaufwand | 2223 | 3223 | 24 | 32 000,00 | 28 300,00 | 28 266,24 | 32 000,00 | 28 300,00 | 28 266,24 |
| 1/853030-700100 | Betriebskosten | 2223 | 3223 | 24 | 10 700,00 | 6 900,00 | 3 655,23 | 10 700,00 | 6 900,00 | 3 655,23 |
| 1/853030-710000 | Öffentliche Abgaben, ohne Gebühren gemäß FAG | 2225 | 3225 | 24 | 100,00 | | | 100,00 | | |
| 1/853030-711000 | Gebühren für die Benützung von Gemeindeeinrichtungen und Anlagen gemäß FAG | 2225 | 3225 | 24 | 500,00 | | | 500,00 | | |
| 1/853030-728000 | Entgelte für sonstige Leistungen (Fa. Imeri, etc.) | 2225 | 3225 | 24 | 4 400,00 | | 633,60 | 4 400,00 | | 633,60 |
| SU 22 / 32 | Summe Aufwendungen / Auszahlungen operative Gebarung | | | | 101 300,00 | 71 000,00 | 50 942,25 | 64 500,00 | 38 300,00 | 32 555,07 |
| SA 0 / SA 1 | (0) Nettoergebnis (21 - 22) / (1) Geldfluss operative Gebarung (31 – 32) | | | | -56 300,00 | -26 300,00 | 68 788,85 | -28 000,00 | -2 100,00 | 82 921,22 |
| SU 23 | Summe Haushaltsrücklagen | | | | 0,00 | 0,00 | 0,00 | 0,00 | 0,00 | 0,00 |
| SA00 | Nettoergebnis nach Zuw./Entn. Haushaltsrücklagen (Saldo 0 +/- SU23) | | | | -56 300,00 | -26 300,00 | 68 788,85 | | | |
| Investive Gebarung | | | | | | | | | | |
| 6/853030+300000 | Kapitaltransfers von Bund, Bundesfonds (KIG 2020) | | 3331 | 1 33 | | | | | | 127 644,34 |
| SU 33 | Summe Einzahlungen investive Gebarung | | | | | | | 0,00 | 0,00 | 127 644,34 |
| 5/853030-010000 | Errichtungskosten | | 3413 | 1 40 | | | | | | 551 615,53 |
| SU 34 | Summe Auszahlungen investive Gebarung | | | | | | | 0,00 | 0,00 | 551 615,53 |
| SA2 | Saldo (2) Geldfluss aus der Investiven Gebarung (33 – 34) | | | | | | | 0,00 | 0,00 | -423 971,19 |
| SA3 | Saldo (3) Nettofinanzierungssaldo (Saldo 1 + Saldo 2) | | | | | | | -28 000,00 | -2 100,00 | -341 049,97 |

| | | MVAG | | VC QU | Ergebnisvoranschlag | | | Finanzierungsvoranschlag | | |
|-------------------------------|---|------|------|-------|---------------------|-------------------|-------------------|--------------------------|-------------------|-------------------|
| | | EH | FH | | VA 2023 | VA 2022 | RA 2021 | VA 2023 | VA 2022 | RA 2021 |
| Finanzierungstätigkeit | | | | | | | | | | |
| 6/853030+346000 | Darlehensaufnahme (D2-33) | | 3514 | 1 | 55 | | | | | 315 000,00 |
| SU 35 | Summe Einzahlungen aus der Finanzierungstätigkeit | | | | | | | 0,00 | 0,00 | 315 000,00 |
| 1/853030-346000 | Tilgung Darlehen D2-33 | | 3614 | | 65 | | | 21 000,00 | 21 000,00 | |
| SU 36 | Summe Auszahlungen aus der Finanzierungstätigkeit | | | | | | | 21 000,00 | 21 000,00 | 0,00 |
| SA4 | Saldo (4) Geldfluss aus der Finanzierungstätigkeit (35 – 36) | | | | | | | -21 000,00 | -21 000,00 | 315 000,00 |
| SA5 | Saldo (5) Geldfluss aus der voranschlagswirksamen Gebarung (Saldo 3 + Saldo 4) | | | | | | | -49 000,00 | -23 100,00 | -26 049,97 |
| 853200 | BZ-Veranstaltungsebene | | | | | | | | | |
| Operative Gebarung | | | | | | | | | | |
| 2/853200+811000 | Mieten u. Betriebskostensätze (20%) | 2115 | 3115 | | 14 | 13 000,00 | 13 000,00 | 13 250,00 | 13 000,00 | 13 250,00 |
| SU 21 / 31 | Summe Erträge / Einzahlungen operative Gebarung | | | | | 13 000,00 | 13 000,00 | 13 250,00 | 13 000,00 | 13 250,00 |
| 1/853200-454000 | Reinigungsmittel | 2221 | 3221 | | 23 | 500,00 | 500,00 | 500,00 | 500,00 | |
| 1/853200-600000 | Strom | 2222 | 3222 | | 24 | 8 000,00 | 2 700,00 | 2 733,66 | 8 000,00 | 2 733,66 |
| 1/853200-600300 | Heizkosten | 2222 | 3222 | | 24 | 5 400,00 | 4 500,00 | 4 152,25 | 5 400,00 | 4 152,25 |
| 1/853200-618000 | Instandhaltung von sonstigen Anlagen | 2224 | 3224 | | 24 | 1 000,00 | 1 000,00 | 1 000,00 | 1 000,00 | |
| 1/853200-720000 | Kostenbeiträge für Leistungen (Bauhof) | 2225 | 3225 | | 24 | 12 000,00 | 12 000,00 | | 12 000,00 | |
| 1/853200-720100 | Kostenbeiträge für Leistungen (Reinigung, Betreuung) | 2225 | 3225 | | 24 | 9 000,00 | 8 000,00 | 5 353,82 | 9 000,00 | 5 353,82 |
| SU 22 / 32 | Summe Aufwendungen / Auszahlungen operative Gebarung | | | | | 35 900,00 | 28 700,00 | 12 239,73 | 35 900,00 | 28 700,00 |
| SA 0 / SA 1 | (0) Nettoergebnis (21 - 22) / (1) Geldfluss operative Gebarung (31 – 32) | | | | | -22 900,00 | -15 700,00 | 1 010,27 | -22 900,00 | -15 700,00 |
| SU 23 | Summe Haushaltsrücklagen | | | | | 0,00 | 0,00 | 0,00 | 0,00 | 0,00 |
| SA00 | Nettoergebnis nach Zuw./Entn. Haushaltsrücklagen (Saldo 0 +/- SU23) | | | | | -22 900,00 | -15 700,00 | 1 010,27 | | |
| Investive Gebarung | | | | | | | | | | |
| SU 33 | Summe Einzahlungen investive Gebarung | | | | | | | 0,00 | 0,00 | 0,00 |
| 1/853200-042000 | Amts-, Betriebs- und Geschäftsausstattung (Bühne) | | 3415 | | 2 | | | | | 15 000,00 |
| SU 34 | Summe Auszahlungen investive Gebarung | | | | | | | 0,00 | 15 000,00 | 0,00 |
| SA2 | Saldo (2) Geldfluss aus der Investiven Gebarung (33 – 34) | | | | | | | 0,00 | -15 000,00 | 0,00 |
| SA3 | Saldo (3) Nettofinanzierungssaldo (Saldo 1 + Saldo 2) | | | | | | | -22 900,00 | -30 700,00 | 1 010,27 |
| Finanzierungstätigkeit | | | | | | | | | | |
| SU 35 | Summe Einzahlungen aus der Finanzierungstätigkeit | | | | | | | 0,00 | 0,00 | 0,00 |
| SU 36 | Summe Auszahlungen aus der Finanzierungstätigkeit | | | | | | | 0,00 | 0,00 | 0,00 |
| SA4 | Saldo (4) Geldfluss aus der Finanzierungstätigkeit (35 – 36) | | | | | | | 0,00 | 0,00 | 0,00 |
| SA5 | Saldo (5) Geldfluss aus der voranschlagswirksamen Gebarung (Saldo 3 + Saldo 4) | | | | | | | -22 900,00 | -30 700,00 | 1 010,27 |

| | | MVAG | | VC QU | Ergebnisvoranschlag | | | Finanzierungsvoranschlag | | |
|-------------------------------|---|------|------|-------|---------------------|-------------------|-------------------|--------------------------|-------------------|-------------------|
| | | EH | FH | | VA 2023 | VA 2022 | RA 2021 | VA 2023 | VA 2022 | RA 2021 |
| 859 | Sonstige Betriebe mit marktbestimmter Tätigkeit | | | | | | | | | |
| 859000 | BG Erweiterung | | | | | | | | | |
| Operative Gebarung | | | | | | | | | | |
| 2/859000+801000 | Veräußerungen von Grundstücken und Grundstückseinrichtungen | 2116 | | 30 | | | 314 660,49 | | | |
| SU 21 / 31 | Summe Erträge / Einzahlungen operative Gebarung | | | | 0,00 | 0,00 | 314 660,49 | 0,00 | 0,00 | 0,00 |
| 1/859000-710000 | Öffentliche Abgaben, ohne Gebühren gemäß FAG (Köst) | 2225 | 3225 | 24 | 4 600,00 | 4 600,00 | 4 571,50 | 4 600,00 | 4 600,00 | 4 571,50 |
| 1/859000-728000 | Entgelte für sonstige Leistungen (akt. Ansiedelung u. Betreu.) | 2225 | 3225 | 24 | 27 600,00 | 27 600,00 | 27 600,00 | 27 600,00 | 27 600,00 | 27 600,00 |
| 1/859000-728020 | Entgelte für sonstige Leistungen (Masterplan) | 2225 | 3225 | 24 | 10 000,00 | 20 000,00 | | 10 000,00 | 20 000,00 | |
| 1/859000-728030 | Entgelte für sonstige Leistungen | 2225 | 3225 | 24 | 5 000,00 | 15 000,00 | 17 678,90 | 5 000,00 | 15 000,00 | 17 678,90 |
| SU 22 / 32 | Summe Aufwendungen / Auszahlungen operative Gebarung | | | | 47 200,00 | 67 200,00 | 49 850,40 | 47 200,00 | 67 200,00 | 49 850,40 |
| SA 0 / SA 1 | (0) Nettoergebnis (21 - 22) / (1) Geldfluss operative Gebarung (31 - 32) | | | | -47 200,00 | -67 200,00 | 264 810,09 | -47 200,00 | -67 200,00 | -49 850,40 |
| 6/859000+895001 | Entnahmen von allgemeinen Haushaltsrücklagen | 2301 | | 1 | 300 000,00 | | | | | |
| SU 23 | Summe Haushaltsrücklagen | | | | 300 000,00 | 0,00 | 0,00 | 0,00 | 0,00 | 0,00 |
| SA00 | Nettoergebnis nach Zuw./Entn. Haushaltsrücklagen (Saldo 0 +/- SU23) | | | | 252 800,00 | -67 200,00 | 264 810,09 | | | |
| Investive Gebarung | | | | | | | | | | |
| 2/859000+001000 | Unbebaute Grundstücke (Verkauf Betriebsgrund) | | 3312 | 2 30 | | | | | | 192 500,00 |
| 2/859000+801000 | Veräußerungen von Grundstücken und Grundstückseinrichtungen | | 3312 | 30 | | | | | | 314 660,49 |
| SU 33 | Summe Einzahlungen investive Gebarung | | | | | | | 0,00 | 0,00 | 507 160,49 |
| 5/859000-001000 | Grundstücksankäufe | | 3412 | 1 40 | | | | 300 000,00 | | |
| SU 34 | Summe Auszahlungen investive Gebarung | | | | | | | 300 000,00 | 0,00 | 0,00 |
| SA2 | Saldo (2) Geldfluss aus der Investiven Gebarung (33 - 34) | | | | | | | -300 000,00 | 0,00 | 507 160,49 |
| SA3 | Saldo (3) Nettofinanzierungssaldo (Saldo 1 + Saldo 2) | | | | | | | -347 200,00 | -67 200,00 | 457 310,09 |
| Finanzierungstätigkeit | | | | | | | | | | |
| SU 35 | Summe Einzahlungen aus der Finanzierungstätigkeit | | | | | | | 0,00 | 0,00 | 0,00 |
| SU 36 | Summe Auszahlungen aus der Finanzierungstätigkeit | | | | | | | 0,00 | 0,00 | 0,00 |
| SA4 | Saldo (4) Geldfluss aus der Finanzierungstätigkeit (35 - 36) | | | | | | | 0,00 | 0,00 | 0,00 |
| SA5 | Saldo (5) Geldfluss aus der voranschlagswirksamen Gebarung (Saldo 3 + Saldo 4) | | | | | | | -347 200,00 | -67 200,00 | 457 310,09 |

| | | MVAG | | VC QU | Ergebnisvoranschlag | | | Finanzierungsvoranschlag | | |
|--------------------|---|------|------|-------|---------------------|------------------|------------------|--------------------------|------------------|-------------------|
| | | EH | FH | | VA 2023 | VA 2022 | RA 2021 | VA 2023 | VA 2022 | RA 2021 |
| 87 | Wirtschaftliche Unternehmungen | | | | | | | | | |
| 870 | Elektrizitätsversorgung | | | | | | | | | |
| 870000 | Photovoltaikanlage | | | | | | | | | |
| | Operative Gebarung | | | | | | | | | |
| 2/870000+813000 | Erträge aus der Auflösung von Investitionszuschüssen (Kapitaltransfers) | | 2127 | | 700,00 | | | | | |
| 6/870000+829910 | Zuführung v. op. Gebarung | 2116 | 3116 | 1 18 | | | 4 206,00 | | | 4 206,00 |
| SU 21 / 31 | Summe Erträge / Einzahlungen operative Gebarung | | | | 700,00 | 0,00 | 4 206,00 | 0,00 | 0,00 | 4 206,00 |
| 1/870000-650000 | Zinsen für Finanzschulden in Euro (PV Anlage) | 2241 | 3241 | 25 | 1 900,00 | 1 900,00 | | 1 900,00 | 1 900,00 | |
| 1/870000-680000 | Planmäßige Abschreibung | | 2226 | | 2 200,00 | | 1 114,13 | | | |
| SU 22 / 32 | Summe Aufwendungen / Auszahlungen operative Gebarung | | | | 4 100,00 | 1 900,00 | 1 114,13 | 1 900,00 | 1 900,00 | 0,00 |
| SA 0 / SA 1 | (0) Nettoergebnis (21 - 22) / (1) Geldfluss operative Gebarung (31 – 32) | | | | -3 400,00 | -1 900,00 | 3 091,87 | -1 900,00 | -1 900,00 | 4 206,00 |
| SU 23 | Summe Haushaltsrücklagen | | | | 0,00 | 0,00 | 0,00 | 0,00 | 0,00 | 0,00 |
| SA00 | Nettoergebnis nach Zuw./Entn. Haushaltsrücklagen (Saldo 0 +/- SU23) | | | | -3 400,00 | -1 900,00 | 3 091,87 | | | |
| | Investive Gebarung | | | | | | | | | |
| SU 33 | Summe Einzahlungen investive Gebarung | | | | | | | 0,00 | 0,00 | 0,00 |
| 5/870000-050000 | Photovoltaikanlage | | 3412 | 1 40 | | | | | | 33 424,03 |
| SU 34 | Summe Auszahlungen investive Gebarung | | | | | | | 0,00 | 0,00 | 33 424,03 |
| SA2 | Saldo (2) Geldfluss aus der Investiven Gebarung (33 – 34) | | | | | | | 0,00 | 0,00 | -33 424,03 |
| SA3 | Saldo (3) Nettofinanzierungssaldo (Saldo 1 + Saldo 2) | | | | | | | -1 900,00 | -1 900,00 | -29 218,03 |
| | Finanzierungstätigkeit | | | | | | | | | |
| 6/870000+347000 | Investitionsdarlehen von privaten Haushalten | | 3513 | 1 55 | | | | | | 22 960,00 |
| SU 35 | Summe Einzahlungen aus der Finanzierungstätigkeit | | | | | | | 0,00 | 0,00 | 22 960,00 |
| 1/870000-347000 | Tilgung Darlehen von privaten Haushalten (PV Anlage) | | 3613 | 65 | | | | 2 100,00 | 2 300,00 | |
| SU 36 | Summe Auszahlungen aus der Finanzierungstätigkeit | | | | | | | 2 100,00 | 2 300,00 | 0,00 |
| SA4 | Saldo (4) Geldfluss aus der Finanzierungstätigkeit (35 – 36) | | | | | | | -2 100,00 | -2 300,00 | 22 960,00 |
| SA5 | Saldo (5) Geldfluss aus der voranschlagswirksamen Gebarung (Saldo 3 + Saldo 4) | | | | | | | -4 000,00 | -4 200,00 | -6 258,03 |
| 89 | Wirtschaftliche Unternehmungen (Fortsetzung) | | | | | | | | | |
| 899 | Sonstige wirtschaftliche Unternehmungen | | | | | | | | | |
| 899000 | Sonstige wirtschaftliche Unternehmungen | | | | | | | | | |
| | Operative Gebarung | | | | | | | | | |
| 2/899000+810000 | Gemeindezeitung "Rundblick" | 2114 | 3114 | 13 | 11 000,00 | 11 000,00 | 11 665,18 | 11 000,00 | 11 000,00 | 11 665,18 |
| SU 21 / 31 | Summe Erträge / Einzahlungen operative Gebarung | | | | 11 000,00 | 11 000,00 | 11 665,18 | 11 000,00 | 11 000,00 | 11 665,18 |

| | | MVAG VC QU | | | Ergebnisvoranschlag | | | Finanzierungsvoranschlag | | |
|-------------------------------|---|------------|------|----|---------------------|-------------------|------------------|--------------------------|-------------------|------------------|
| | | EH | FH | | VA 2023 | VA 2022 | RA 2021 | VA 2023 | VA 2022 | RA 2021 |
| 1/899000-457000 | Gemeindezeitungen | 2221 | 3221 | 23 | 20 000,00 | 20 000,00 | 18 467,13 | 20 000,00 | 20 000,00 | 18 467,13 |
| 1/899000-710000 | Öffentl. Abgaben | 2225 | 3225 | 24 | 1 000,00 | 1 000,00 | 642,93 | 1 000,00 | 1 000,00 | 642,93 |
| SU 22 / 32 | Summe Aufwendungen / Auszahlungen operative Gebarung | | | | 21 000,00 | 21 000,00 | 19 110,06 | 21 000,00 | 21 000,00 | 19 110,06 |
| SA 0 / SA 1 | (0) Nettoergebnis (21 - 22) / (1) Geldfluss operative Gebarung (31 - 32) | | | | -10 000,00 | -10 000,00 | -7 444,88 | -10 000,00 | -10 000,00 | -7 444,88 |
| SU 23 | Summe Haushaltsrücklagen | | | | 0,00 | 0,00 | 0,00 | 0,00 | 0,00 | 0,00 |
| SA00 | Nettoergebnis nach Zuw./Entn. Haushaltsrücklagen (Saldo 0 +/- SU23) | | | | -10 000,00 | -10 000,00 | -7 444,88 | | | |
| Investive Gebarung | | | | | | | | | | |
| SU 33 | Summe Einzahlungen investive Gebarung | | | | | | | 0,00 | 0,00 | 0,00 |
| SU 34 | Summe Auszahlungen investive Gebarung | | | | | | | 0,00 | 0,00 | 0,00 |
| SA2 | Saldo (2) Geldfluss aus der Investiven Gebarung (33 - 34) | | | | | | | 0,00 | 0,00 | 0,00 |
| SA3 | Saldo (3) Nettofinanzierungssaldo (Saldo 1 + Saldo 2) | | | | | | | -10 000,00 | -10 000,00 | -7 444,88 |
| Finanzierungstätigkeit | | | | | | | | | | |
| SU 35 | Summe Einzahlungen aus der Finanzierungstätigkeit | | | | | | | 0,00 | 0,00 | 0,00 |
| SU 36 | Summe Auszahlungen aus der Finanzierungstätigkeit | | | | | | | 0,00 | 0,00 | 0,00 |
| SA4 | Saldo (4) Geldfluss aus der Finanzierungstätigkeit (35 - 36) | | | | | | | 0,00 | 0,00 | 0,00 |
| SA5 | Saldo (5) Geldfluss aus der voranschlagswirksamen Gebarung (Saldo 3 + Saldo 4) | | | | | | | -10 000,00 | -10 000,00 | -7 444,88 |

| | | MVAG | | VC QU | Ergebnisvoranschlag | | | Finanzierungsvoranschlag | | |
|-------------------------------|---|------|------|-------|---------------------|--------------------|--------------------|--------------------------|--------------------|--------------------|
| | | EH | FH | | VA 2023 | VA 2022 | RA 2021 | VA 2023 | VA 2022 | RA 2021 |
| 9 Finanzwirtschaft | | | | | | | | | | |
| 90 | Gesonderte Verwaltung | | | | | | | | | |
| 900 | Gesonderte Verwaltung | | | | | | | | | |
| 900000 | Finanzabteilung und Finanzverwaltung | | | | | | | | | |
| Operative Gebarung | | | | | | | | | | |
| 2/900000+816000 | Kostenbeiträge (Kostenersätze) für sonstige Leistungen | 2114 | 3114 | 13 | 16 200,00 | 15 600,00 | 6 373,60 | 16 200,00 | 15 600,00 | 6 373,60 |
| 2/900000+827000 | Rückersätze von Ausgaben (HS,MS) | 2116 | 3116 | 18 | 4 500,00 | 3 500,00 | 3 500,00 | 4 500,00 | 3 500,00 | 3 500,00 |
| SU 21 / 31 | Summe Erträge / Einzahlungen operative Gebarung | | | | 20 700,00 | 19 100,00 | 9 873,60 | 20 700,00 | 19 100,00 | 9 873,60 |
| 1/900000-400000 | Geringwertige Wirtschaftsgüter | 2221 | 3221 | 23 | 500,00 | 500,00 | 523,24 | 500,00 | 500,00 | 523,24 |
| 1/900000-456000 | Büromaterial | 2221 | 3221 | 23 | 600,00 | 500,00 | 562,20 | 600,00 | 500,00 | 562,20 |
| 1/900000-510000 | Geldbezüge - VB der Verwaltung | 2211 | 3211 | 20 | 114 100,00 | 89 900,00 | 91 568,85 | 114 100,00 | 89 900,00 | 91 568,85 |
| 1/900000-565000 | Mehrleistungsentschädigungen | 2211 | 3211 | 20 | 400,00 | 7 500,00 | 774,71 | 400,00 | 7 500,00 | 774,71 |
| 1/900000-580000 | DGB Ausgleichsfonds | 2212 | 3212 | 20 | 1 500,00 | 1 100,00 | 2 387,90 | 1 500,00 | 1 100,00 | 2 387,90 |
| 1/900000-582000 | DGB zur sozialen Sicherheit | 2212 | 3212 | 20 | 17 100,00 | 17 700,00 | 16 999,55 | 17 100,00 | 17 700,00 | 16 999,55 |
| 1/900000-582100 | DGB-SV VB neu | 2212 | 3212 | 20 | 7 500,00 | 4 600,00 | 3 253,83 | 7 500,00 | 4 600,00 | 3 253,83 |
| 1/900000-582200 | MV-Beiträge | 2212 | 3212 | 20 | 500,00 | 300,00 | 246,79 | 500,00 | 300,00 | 246,79 |
| 1/900000-591000 | Dotierung von Rückstellungen für Abfertigungen | 2214 | | | 5 000,00 | 3 800,00 | 1 365,42 | | | |
| 1/900000-592000 | Dotierung von Rückstellungen für Jubiläumszuwendungen | 2214 | | | 2 200,00 | 1 900,00 | 2 249,54 | | | |
| 1/900000-724000 | Reisegebühren | 2225 | 3225 | 24 | 100,00 | 100,00 | 25,88 | 100,00 | 100,00 | 25,88 |
| 1/900000-728000 | Entgelte f. sonst. Leist. (EDV) | 2225 | 3225 | 24 | 15 600,00 | 14 000,00 | 12 038,96 | 15 600,00 | 14 000,00 | 12 038,96 |
| SU 22 / 32 | Summe Aufwendungen / Auszahlungen operative Gebarung | | | | 165 100,00 | 141 900,00 | 131 996,87 | 157 900,00 | 136 200,00 | 128 381,91 |
| SA 0 / SA 1 | (0) Nettoergebnis (21 - 22) / (1) Geldfluss operative Gebarung (31 - 32) | | | | -144 400,00 | -122 800,00 | -122 123,27 | -137 200,00 | -117 100,00 | -118 508,31 |
| SU 23 | Summe Haushaltsrücklagen | | | | 0,00 | 0,00 | 0,00 | 0,00 | 0,00 | 0,00 |
| SA00 | Nettoergebnis nach Zuw./Entn. Haushaltsrücklagen (Saldo 0 +/- SU23) | | | | -144 400,00 | -122 800,00 | -122 123,27 | | | |
| Investive Gebarung | | | | | | | | | | |
| SU 33 | Summe Einzahlungen investive Gebarung | | | | | | | 0,00 | 0,00 | 0,00 |
| 1/900000-042000 | Amtsausstattung | | 3415 | 2 41 | | | | 5 000,00 | 5 000,00 | |
| SU 34 | Summe Auszahlungen investive Gebarung | | | | | | | 5 000,00 | 5 000,00 | 0,00 |
| SA2 | Saldo (2) Geldfluss aus der Investiven Gebarung (33 - 34) | | | | | | | -5 000,00 | -5 000,00 | 0,00 |
| SA3 | Saldo (3) Nettofinanzierungssaldo (Saldo 1 + Saldo 2) | | | | | | | -142 200,00 | -122 100,00 | -118 508,31 |
| Finanzierungstätigkeit | | | | | | | | | | |
| SU 35 | Summe Einzahlungen aus der Finanzierungstätigkeit | | | | | | | 0,00 | 0,00 | 0,00 |
| SU 36 | Summe Auszahlungen aus der Finanzierungstätigkeit | | | | | | | 0,00 | 0,00 | 0,00 |
| SA4 | Saldo (4) Geldfluss aus der Finanzierungstätigkeit (35 - 36) | | | | | | | 0,00 | 0,00 | 0,00 |

| | | MVAG VC QU | | | Ergebnisvoranschlag | | | Finanzierungsvoranschlag | | |
|--------------------|---|------------|------|----|---------------------|--------------------|--------------------|--------------------------|--------------------|--------------------|
| | | EH | FH | | VA 2023 | VA 2022 | RA 2021 | VA 2023 | VA 2022 | RA 2021 |
| SA5 | Saldo (5) Geldfluss aus der voranschlagswirksamen Gebarung (Saldo 3 + Saldo 4) | | | | | | | -142 200,00 | -122 100,00 | -118 508,31 |
| 900100 | Zuweisungen an Projekte | | | | | | | | | |
| | Operative Gebarung | | | | | | | | | |
| 2/900100+829910 | Rückführung an op.Gebarung | 2116 | 3116 | 18 | 17 000,00 | | 1 680,00 | 17 000,00 | | 1 680,00 |
| SU 21 / 31 | Summe Erträge / Einzahlungen operative Gebarung | | | | 17 000,00 | 0,00 | 1 680,00 | 17 000,00 | 0,00 | 1 680,00 |
| 1/900100-729910 | Zuführungen an Projekte | 2225 | 3225 | 24 | 25 000,00 | 216 000,00 | 935 002,11 | 25 000,00 | 216 000,00 | 935 002,11 |
| SU 22 / 32 | Summe Aufwendungen / Auszahlungen operative Gebarung | | | | 25 000,00 | 216 000,00 | 935 002,11 | 25 000,00 | 216 000,00 | 935 002,11 |
| SA 0 / SA 1 | (0) Nettoergebnis (21 - 22) / (1) Geldfluss operative Gebarung (31 - 32) | | | | -8 000,00 | -216 000,00 | -933 322,11 | -8 000,00 | -216 000,00 | -933 322,11 |
| SU 23 | Summe Haushaltsrücklagen | | | | 0,00 | 0,00 | 0,00 | 0,00 | 0,00 | 0,00 |
| SA00 | Nettoergebnis nach Zuw./Entn. Haushaltsrücklagen (Saldo 0 +/- SU23) | | | | -8 000,00 | -216 000,00 | -933 322,11 | | | |
| | Investive Gebarung | | | | | | | | | |
| SU 33 | Summe Einzahlungen investive Gebarung | | | | | | | 0,00 | 0,00 | 0,00 |
| SU 34 | Summe Auszahlungen investive Gebarung | | | | | | | 0,00 | 0,00 | 0,00 |
| SA2 | Saldo (2) Geldfluss aus der Investiven Gebarung (33 - 34) | | | | | | | 0,00 | 0,00 | 0,00 |
| SA3 | Saldo (3) Nettofinanzierungssaldo (Saldo 1 + Saldo 2) | | | | | | | -8 000,00 | -216 000,00 | -933 322,11 |
| | Finanzierungstätigkeit | | | | | | | | | |
| SU 35 | Summe Einzahlungen aus der Finanzierungstätigkeit | | | | | | | 0,00 | 0,00 | 0,00 |
| SU 36 | Summe Auszahlungen aus der Finanzierungstätigkeit | | | | | | | 0,00 | 0,00 | 0,00 |
| SA4 | Saldo (4) Geldfluss aus der Finanzierungstätigkeit (35 - 36) | | | | | | | 0,00 | 0,00 | 0,00 |
| SA5 | Saldo (5) Geldfluss aus der voranschlagswirksamen Gebarung (Saldo 3 + Saldo 4) | | | | | | | -8 000,00 | -216 000,00 | -933 322,11 |
| 91 | Kapitalvermögen und Stiftungen ohne eigene Rechtspersönlichkeit | | | | | | | | | |
| 910 | Geldverkehr | | | | | | | | | |
| 910000 | Geldverkehr | | | | | | | | | |
| | Operative Gebarung | | | | | | | | | |
| 2/910000+823000 | Zinsen der Giro- und Spargirokonten | 2131 | 3131 | 14 | 100,00 | 100,00 | 162,76 | 100,00 | 100,00 | 162,76 |
| 2/910000+828000 | Rückrechnungsspesen Banken | 2116 | 3116 | 18 | 200,00 | 200,00 | 126,93 | 200,00 | 200,00 | 110,30 |
| SU 21 / 31 | Summe Erträge / Einzahlungen operative Gebarung | | | | 300,00 | 300,00 | 289,69 | 300,00 | 300,00 | 273,06 |
| 1/910000-650000 | Sonstige Zinsen - Inland (KK-KR) | 2241 | 3241 | 25 | 3 000,00 | 3 000,00 | 113,39 | 3 000,00 | 3 000,00 | 113,39 |
| 1/910000-659000 | Geldverkehrsspesen (Buchungsgeb., usw.) | 2244 | 3244 | 24 | 6 500,00 | 4 000,00 | 3 350,66 | 6 500,00 | 4 000,00 | 3 350,66 |
| 1/910000-710000 | KESt | 2225 | 3225 | 24 | 100,00 | 100,00 | 40,70 | 100,00 | 100,00 | 40,70 |
| SU 22 / 32 | Summe Aufwendungen / Auszahlungen operative Gebarung | | | | 9 600,00 | 7 100,00 | 3 504,75 | 9 600,00 | 7 100,00 | 3 504,75 |
| SA 0 / SA 1 | (0) Nettoergebnis (21 - 22) / (1) Geldfluss operative Gebarung (31 - 32) | | | | -9 300,00 | -6 800,00 | -3 215,06 | -9 300,00 | -6 800,00 | -3 231,69 |
| SU 23 | Summe Haushaltsrücklagen | | | | 0,00 | 0,00 | 0,00 | 0,00 | 0,00 | 0,00 |
| SA00 | Nettoergebnis nach Zuw./Entn. Haushaltsrücklagen (Saldo 0 +/- SU23) | | | | -9 300,00 | -6 800,00 | -3 215,06 | | | |

| | MVAG | VC QU | Ergebnisvoranschlag | | | Finanzierungsvoranschlag | | | |
|-------------------------------|------|-------|--|------|-----------|--------------------------|------------|-------------|------------|
| | | | EH | FH | VA 2023 | VA 2022 | RA 2021 | VA 2023 | VA 2022 |
| Investive Gebarung | | | | | | | | | |
| SU 33 | | | | | | | 0,00 | 0,00 | 0,00 |
| SU 34 | | | | | | | 0,00 | 0,00 | 0,00 |
| SA2 | | | | | | | 0,00 | 0,00 | 0,00 |
| SA3 | | | | | | | -9 300,00 | -6 800,00 | -3 231,69 |
| Finanzierungstätigkeit | | | | | | | | | |
| SU 35 | | | | | | | 0,00 | 0,00 | 0,00 |
| SU 36 | | | | | | | 0,00 | 0,00 | 0,00 |
| SA4 | | | | | | | 0,00 | 0,00 | 0,00 |
| SA5 | | | | | | | -9 300,00 | -6 800,00 | -3 231,69 |
| 912 | | | | | | | | | |
| 912000 | | | | | | | | | |
| Operative Gebarung | | | | | | | | | |
| SU 21 / 31 | | | | | | 0,00 | 0,00 | 0,00 | 0,00 |
| SU 22 / 32 | | | | | | 0,00 | 0,00 | 0,00 | 0,00 |
| SA 0 / SA 1 | | | | | | 0,00 | 0,00 | 0,00 | 0,00 |
| 2/912000+894001 | | | Entnahmen von zweckgebundenen Haushaltsrücklagen | 2301 | | | 26 500,00 | | |
| 2/912000+895001 | | | Entnahmen von allgemeinen Haushaltsrücklagen | 2301 | | | 137 000,00 | 74,50 | |
| 1/912000-794001 | | | Zuweisung an zweckgebundene Haushaltsrücklagen | 2401 | 20 000,00 | 20 000,00 | | | 200 016,47 |
| 1/912000-795001 | | | Zuweisung an allgemeine Haushaltsrücklagen | 2401 | | | | | 800 050,49 |
| SU 23 | | | | | | -20 000,00 | 143 500,00 | -999 992,46 | 0,00 |
| SA00 | | | | | | -20 000,00 | 143 500,00 | -999 992,46 | 0,00 |
| Investive Gebarung | | | | | | | | | |
| SU 33 | | | | | | | 0,00 | 0,00 | 0,00 |
| SU 34 | | | | | | | 0,00 | 0,00 | 0,00 |
| SA2 | | | | | | | 0,00 | 0,00 | 0,00 |
| SA3 | | | | | | | 0,00 | 0,00 | 0,00 |
| Finanzierungstätigkeit | | | | | | | | | |
| SU 35 | | | | | | | 0,00 | 0,00 | 0,00 |
| SU 36 | | | | | | | 0,00 | 0,00 | 0,00 |
| SA4 | | | | | | | 0,00 | 0,00 | 0,00 |
| SA5 | | | | | | | 0,00 | 0,00 | 0,00 |

| | | MVAG VC QU | | | Ergebnisvoranschlag | | | Finanzierungsvoranschlag | | |
|--------------------|---|------------|------|----|---------------------|---------------------|---------------------|--------------------------|---------------------|---------------------|
| | | EH | FH | | VA 2023 | VA 2022 | RA 2021 | VA 2023 | VA 2022 | RA 2021 |
| 92 | Öffentliche Abgaben | | | | | | | | | |
| 920 | Ausschließliche Gemeindeabgaben | | | | | | | | | |
| 920000 | Ausschließliche Gemeindeabgaben | | | | | | | | | |
| | Operative Gebarung | | | | | | | | | |
| 2/920000+830000 | Grundsteuer A | 2111 | 3111 | 10 | 35 000,00 | 35 000,00 | 36 626,97 | 35 000,00 | 35 000,00 | 34 605,95 |
| 2/920000+831000 | Grundsteuer B | 2111 | 3111 | 10 | 470 000,00 | 460 000,00 | 472 944,20 | 470 000,00 | 460 000,00 | 452 947,90 |
| 2/920000+833100 | Kommunalsteuer | 2111 | 3111 | 10 | 3 545 400,00 | 3 102 000,00 | 3 102 763,72 | 3 545 400,00 | 3 102 000,00 | 3 103 381,50 |
| 2/920000+838000 | Hundeabgabe | 2111 | 3111 | 10 | 24 000,00 | 18 000,00 | 18 860,04 | 24 000,00 | 18 000,00 | 18 755,04 |
| 2/920000+841000 | Gebrauchsabgabe | 2111 | 3111 | 10 | 63 300,00 | 63 300,00 | 64 325,31 | 63 300,00 | 63 300,00 | 64 325,31 |
| 2/920000+849000 | Nebenansprüche (Mahngebühren etc.) | 2111 | 3111 | 10 | 1 000,00 | 1 000,00 | 318,77 | 1 000,00 | 1 000,00 | 301,13 |
| 2/920000+850000 | Aufschließungsabgaben | 2111 | 3111 | 10 | 200 000,00 | 250 000,00 | 196 908,40 | 200 000,00 | 250 000,00 | 196 908,40 |
| 2/920000+856000 | Verwaltungsabgaben | 2111 | 3111 | 10 | 14 000,00 | 13 000,00 | 16 074,77 | 14 000,00 | 13 000,00 | 16 203,97 |
| SU 21 / 31 | Summe Erträge / Einzahlungen operative Gebarung | | | | 4 352 700,00 | 3 942 300,00 | 3 908 822,18 | 4 352 700,00 | 3 942 300,00 | 3 887 429,20 |
| 1/920000-752000 | Kosten Abgabeneinhebungsverband | 2231 | 3231 | 26 | 82 000,00 | 75 000,00 | 70 762,85 | 82 000,00 | 75 000,00 | 70 762,85 |
| SU 22 / 32 | Summe Aufwendungen / Auszahlungen operative Gebarung | | | | 82 000,00 | 75 000,00 | 70 762,85 | 82 000,00 | 75 000,00 | 70 762,85 |
| SA 0 / SA 1 | (0) Nettoergebnis (21 - 22) / (1) Geldfluss operative Gebarung (31 - 32) | | | | 4 270 700,00 | 3 867 300,00 | 3 838 059,33 | 4 270 700,00 | 3 867 300,00 | 3 816 666,35 |
| SU 23 | Summe Haushaltsrücklagen | | | | 0,00 | 0,00 | 0,00 | 0,00 | 0,00 | 0,00 |
| SA00 | Nettoergebnis nach Zuw./Entn. Haushaltsrücklagen (Saldo 0 +/- SU23) | | | | 4 270 700,00 | 3 867 300,00 | 3 838 059,33 | | | |
| | Investive Gebarung | | | | | | | | | |
| SU 33 | Summe Einzahlungen investive Gebarung | | | | | | | 0,00 | 0,00 | 0,00 |
| SU 34 | Summe Auszahlungen investive Gebarung | | | | | | | 0,00 | 0,00 | 0,00 |
| SA2 | Saldo (2) Geldfluss aus der Investiven Gebarung (33 - 34) | | | | | | | 0,00 | 0,00 | 0,00 |
| SA3 | Saldo (3) Nettofinanzierungssaldo (Saldo 1 + Saldo 2) | | | | | | | 4 270 700,00 | 3 867 300,00 | 3 816 666,35 |
| | Finanzierungstätigkeit | | | | | | | | | |
| SU 35 | Summe Einzahlungen aus der Finanzierungstätigkeit | | | | | | | 0,00 | 0,00 | 0,00 |
| SU 36 | Summe Auszahlungen aus der Finanzierungstätigkeit | | | | | | | 0,00 | 0,00 | 0,00 |
| SA4 | Saldo (4) Geldfluss aus der Finanzierungstätigkeit (35 - 36) | | | | | | | 0,00 | 0,00 | 0,00 |
| SA5 | Saldo (5) Geldfluss aus der voranschlagswirksamen Gebarung (Saldo 3 + Saldo 4) | | | | | | | 4 270 700,00 | 3 867 300,00 | 3 816 666,35 |
| 921 | Zwischen Ländern und Gemeinden geteilte Abgaben | | | | | | | | | |
| 921000 | Zwischen Ländern u. Gden. geteilte Abgaben | | | | | | | | | |
| | Operative Gebarung | | | | | | | | | |
| 2/921000+834000 | Nächtigungstaxe | 2111 | 3111 | 10 | 4 800,00 | 4 000,00 | 2 811,64 | 4 800,00 | 4 000,00 | 2 811,64 |
| 2/921000+834010 | Interessentenbeiträge Fremdenverkehr | 2111 | 3111 | 10 | 3 500,00 | 3 500,00 | | 3 500,00 | 3 500,00 | |
| 2/921000+861000 | Transfers von Ländern, Landesfonds und Landesammern | 2121 | 3121 | 15 | | | 6 443,13 | | | 6 443,13 |
| SU 21 / 31 | Summe Erträge / Einzahlungen operative Gebarung | | | | 8 300,00 | 7 500,00 | 9 254,77 | 8 300,00 | 7 500,00 | 9 254,77 |

| | MVAG | VC QU | Ergebnisvoranschlag | | | Finanzierungsvoranschlag | | | | |
|-------------------------------|---|-------|---------------------|----|--------------|--------------------------|--------------|--------------|--------------|--------------|
| | | | EH | FH | VA 2023 | VA 2022 | RA 2021 | VA 2023 | VA 2022 | RA 2021 |
| SU 22 / 32 | | | | | 0,00 | 0,00 | 0,00 | 0,00 | 0,00 | 0,00 |
| SA 0 / SA 1 | | | | | 8 300,00 | 7 500,00 | 9 254,77 | 8 300,00 | 7 500,00 | 9 254,77 |
| SU 23 | | | | | 0,00 | 0,00 | 0,00 | 0,00 | 0,00 | 0,00 |
| SA00 | | | | | 8 300,00 | 7 500,00 | 9 254,77 | | | |
| Investive Gebarung | | | | | | | | | | |
| SU 33 | | | | | | | | 0,00 | 0,00 | 0,00 |
| SU 34 | | | | | | | | 0,00 | 0,00 | 0,00 |
| SA2 | | | | | | | | 0,00 | 0,00 | 0,00 |
| SA3 | | | | | | | | 8 300,00 | 7 500,00 | 9 254,77 |
| Finanzierungstätigkeit | | | | | | | | | | |
| SU 35 | | | | | | | | 0,00 | 0,00 | 0,00 |
| SU 36 | | | | | | | | 0,00 | 0,00 | 0,00 |
| SA4 | | | | | | | | 0,00 | 0,00 | 0,00 |
| SA5 | | | | | | | | 8 300,00 | 7 500,00 | 9 254,77 |
| 925 | | | | | | | | | | |
| 925000 | | | | | | | | | | |
| Operative Gebarung | | | | | | | | | | |
| 2/925000+859400 | | | | | | | | | | |
| | Abg. Ertragsanteile n. Bevölk.schl. + KES | 2112 | 3112 | 11 | 5 296 000,00 | 4 681 000,00 | 4 637 499,04 | 5 296 000,00 | 4 681 000,00 | 4 637 499,04 |
| SU 21 / 31 | | | | | 5 296 000,00 | 4 681 000,00 | 4 637 499,04 | 5 296 000,00 | 4 681 000,00 | 4 637 499,04 |
| SU 22 / 32 | | | | | 0,00 | 0,00 | 0,00 | 0,00 | 0,00 | 0,00 |
| SA 0 / SA 1 | | | | | 5 296 000,00 | 4 681 000,00 | 4 637 499,04 | 5 296 000,00 | 4 681 000,00 | 4 637 499,04 |
| SU 23 | | | | | 0,00 | 0,00 | 0,00 | 0,00 | 0,00 | 0,00 |
| SA00 | | | | | 5 296 000,00 | 4 681 000,00 | 4 637 499,04 | | | |
| Investive Gebarung | | | | | | | | | | |
| SU 33 | | | | | | | | 0,00 | 0,00 | 0,00 |
| SU 34 | | | | | | | | 0,00 | 0,00 | 0,00 |
| SA2 | | | | | | | | 0,00 | 0,00 | 0,00 |
| SA3 | | | | | | | | 5 296 000,00 | 4 681 000,00 | 4 637 499,04 |
| Finanzierungstätigkeit | | | | | | | | | | |
| SU 35 | | | | | | | | 0,00 | 0,00 | 0,00 |
| SU 36 | | | | | | | | 0,00 | 0,00 | 0,00 |
| SA4 | | | | | | | | 0,00 | 0,00 | 0,00 |
| SA5 | | | | | | | | 5 296 000,00 | 4 681 000,00 | 4 637 499,04 |

| | MVAG | VC QU | Ergebnisvoranschlag | | | Finanzierungsvoranschlag | | | | |
|-------------------------------|--|-------|---------------------|----|-----------|--------------------------|-----------|-----------|-----------|-----------|
| | | | EH | FH | VA 2023 | VA 2022 | RA 2021 | VA 2023 | VA 2022 | RA 2021 |
| 94 | Finanzzuweisungen und Zuschüsse | | | | | | | | | |
| 940 | Bedarfszuweisungen | | | | | | | | | |
| 940000 | Bedarfszuweisungen | | | | | | | | | |
| Operative Gebarung | | | | | | | | | | |
| 2/940000+861000 | Transfers von Ländern, (BZ § 26 FAG 17) | 2121 | 3121 | 15 | | | 5 940,79 | | 5 940,79 | |
| SU 21 / 31 | Summe Erträge / Einzahlungen operative Gebarung | | | | 0,00 | 0,00 | 5 940,79 | 0,00 | 0,00 | 5 940,79 |
| SU 22 / 32 | Summe Aufwendungen / Auszahlungen operative Gebarung | | | | 0,00 | 0,00 | 0,00 | 0,00 | 0,00 | 0,00 |
| SA 0 / SA 1 | (0) Nettoergebnis (21 - 22) / (1) Geldfluss operative Gebarung (31 – 32) | | | | 0,00 | 0,00 | 5 940,79 | 0,00 | 0,00 | 5 940,79 |
| SU 23 | Summe Haushaltsrücklagen | | | | 0,00 | 0,00 | 0,00 | 0,00 | 0,00 | 0,00 |
| SA00 | Nettoergebnis nach Zuw./Entn. Haushaltsrücklagen (Saldo 0 +/- SU23) | | | | 0,00 | 0,00 | 5 940,79 | | | |
| Investive Gebarung | | | | | | | | | | |
| SU 33 | Summe Einzahlungen investive Gebarung | | | | | | | 0,00 | 0,00 | 0,00 |
| SU 34 | Summe Auszahlungen investive Gebarung | | | | | | | 0,00 | 0,00 | 0,00 |
| SA2 | Saldo (2) Geldfluss aus der Investiven Gebarung (33 – 34) | | | | | | | 0,00 | 0,00 | 0,00 |
| SA3 | Saldo (3) Nettofinanzierungssaldo (Saldo 1 + Saldo 2) | | | | | | | 0,00 | 0,00 | 5 940,79 |
| Finanzierungstätigkeit | | | | | | | | | | |
| SU 35 | Summe Einzahlungen aus der Finanzierungstätigkeit | | | | | | | 0,00 | 0,00 | 0,00 |
| SU 36 | Summe Auszahlungen aus der Finanzierungstätigkeit | | | | | | | 0,00 | 0,00 | 0,00 |
| SA4 | Saldo (4) Geldfluss aus der Finanzierungstätigkeit (35 – 36) | | | | | | | 0,00 | 0,00 | 0,00 |
| SA5 | Saldo (5) Geldfluss aus der voranschlagswirksamen Gebarung (Saldo 3 + Saldo 4) | | | | | | | 0,00 | 0,00 | 5 940,79 |
| 941 | Sonstige Finanzzuweisungen nach dem FAG | | | | | | | | | |
| 941000 | Sonstige Finanzzuweisungen nach dem FAG | | | | | | | | | |
| Operative Gebarung | | | | | | | | | | |
| 2/941000+860000 | Finanzzuw. Par. 24 Abs. 2 FAG 2017 | 2121 | 3121 | 15 | 25 000,00 | 25 000,00 | 25 352,00 | 25 000,00 | 25 000,00 | 25 352,00 |
| SU 21 / 31 | Summe Erträge / Einzahlungen operative Gebarung | | | | 25 000,00 | 25 000,00 | 25 352,00 | 25 000,00 | 25 000,00 | 25 352,00 |
| SU 22 / 32 | Summe Aufwendungen / Auszahlungen operative Gebarung | | | | 0,00 | 0,00 | 0,00 | 0,00 | 0,00 | 0,00 |
| SA 0 / SA 1 | (0) Nettoergebnis (21 - 22) / (1) Geldfluss operative Gebarung (31 – 32) | | | | 25 000,00 | 25 000,00 | 25 352,00 | 25 000,00 | 25 000,00 | 25 352,00 |
| SU 23 | Summe Haushaltsrücklagen | | | | 0,00 | 0,00 | 0,00 | 0,00 | 0,00 | 0,00 |
| SA00 | Nettoergebnis nach Zuw./Entn. Haushaltsrücklagen (Saldo 0 +/- SU23) | | | | 25 000,00 | 25 000,00 | 25 352,00 | | | |
| Investive Gebarung | | | | | | | | | | |
| SU 33 | Summe Einzahlungen investive Gebarung | | | | | | | 0,00 | 0,00 | 0,00 |
| SU 34 | Summe Auszahlungen investive Gebarung | | | | | | | 0,00 | 0,00 | 0,00 |
| SA2 | Saldo (2) Geldfluss aus der Investiven Gebarung (33 – 34) | | | | | | | 0,00 | 0,00 | 0,00 |
| SA3 | Saldo (3) Nettofinanzierungssaldo (Saldo 1 + Saldo 2) | | | | | | | 25 000,00 | 25 000,00 | 25 352,00 |

| | MVAG | VC QU | Ergebnisvoranschlag | | | Finanzierungsvoranschlag | | | | | |
|---|------|-------|--|------|---------|--------------------------|---------|-----------|-----------|-----------|-----------|
| | | | EH | FH | VA 2023 | VA 2022 | RA 2021 | VA 2023 | VA 2022 | RA 2021 | |
| Finanzierungstätigkeit | | | | | | | | | | | |
| SU 35 | | | Summe Einzahlungen aus der Finanzierungstätigkeit | | | | | 0,00 | 0,00 | 0,00 | |
| SU 36 | | | Summe Auszahlungen aus der Finanzierungstätigkeit | | | | | 0,00 | 0,00 | 0,00 | |
| SA4 | | | Saldo (4) Geldfluss aus der Finanzierungstätigkeit (35 – 36) | | | | | 0,00 | 0,00 | 0,00 | |
| SA5 | | | Saldo (5) Geldfluss aus der voranschlagswirksamen Gebarung (Saldo 3 + Saldo 4) | | | | | 25 000,00 | 25 000,00 | 25 352,00 | |
| 944 Zuschüsse nach dem Katastrophenfondsgesetz | | | | | | | | | | | |
| 944000 | | | Zuschüsse nach dem Katastrophenfondsgesetz | | | | | | | | |
| Operative Gebarung | | | | | | | | | | | |
| 2/944000+860000 | | | Lfd. Transferzahlg. von Bund Katastrophenf. | 2121 | 3121 | 15 | | | 15 827,63 | 15 827,63 | |
| SU 21 / 31 | | | Summe Erträge / Einzahlungen operative Gebarung | | | 0,00 | 0,00 | 15 827,63 | 0,00 | 0,00 | 15 827,63 |
| SU 22 / 32 | | | Summe Aufwendungen / Auszahlungen operative Gebarung | | | 0,00 | 0,00 | 0,00 | 0,00 | 0,00 | 0,00 |
| SA 0 / SA 1 | | | (0) Nettoergebnis (21 - 22) / (1) Geldfluss operative Gebarung (31 – 32) | | | 0,00 | 0,00 | 15 827,63 | 0,00 | 0,00 | 15 827,63 |
| SU 23 | | | Summe Haushaltsrücklagen | | | 0,00 | 0,00 | 0,00 | 0,00 | 0,00 | 0,00 |
| SA00 | | | Nettoergebnis nach Zuw./Entn. Haushaltsrücklagen (Saldo 0 +/- SU23) | | | 0,00 | 0,00 | 15 827,63 | | | |
| Investive Gebarung | | | | | | | | | | | |
| SU 33 | | | Summe Einzahlungen investive Gebarung | | | | | 0,00 | 0,00 | 0,00 | |
| SU 34 | | | Summe Auszahlungen investive Gebarung | | | | | 0,00 | 0,00 | 0,00 | |
| SA2 | | | Saldo (2) Geldfluss aus der Investiven Gebarung (33 – 34) | | | | | 0,00 | 0,00 | 0,00 | |
| SA3 | | | Saldo (3) Nettofinanzierungssaldo (Saldo 1 + Saldo 2) | | | | | 0,00 | 0,00 | 15 827,63 | |
| Finanzierungstätigkeit | | | | | | | | | | | |
| SU 35 | | | Summe Einzahlungen aus der Finanzierungstätigkeit | | | | | 0,00 | 0,00 | 0,00 | |
| SU 36 | | | Summe Auszahlungen aus der Finanzierungstätigkeit | | | | | 0,00 | 0,00 | 0,00 | |
| SA4 | | | Saldo (4) Geldfluss aus der Finanzierungstätigkeit (35 – 36) | | | | | 0,00 | 0,00 | 0,00 | |
| SA5 | | | Saldo (5) Geldfluss aus der voranschlagswirksamen Gebarung (Saldo 3 + Saldo 4) | | | | | 0,00 | 0,00 | 15 827,63 | |
| 947 Sonstige Zuschüsse der Länder | | | | | | | | | | | |
| 947000 | | | Sonstige Zuschüsse der Länder | | | | | | | | |
| Operative Gebarung | | | | | | | | | | | |
| 2/947000+861000 | | | Transfers von Ländern, Landesfonds und Landeskammern | 2121 | 3121 | 15 | | | 93 586,73 | 93 586,73 | |
| SU 21 / 31 | | | Summe Erträge / Einzahlungen operative Gebarung | | | 0,00 | 0,00 | 93 586,73 | 0,00 | 0,00 | 93 586,73 |
| SU 22 / 32 | | | Summe Aufwendungen / Auszahlungen operative Gebarung | | | 0,00 | 0,00 | 0,00 | 0,00 | 0,00 | 0,00 |
| SA 0 / SA 1 | | | (0) Nettoergebnis (21 - 22) / (1) Geldfluss operative Gebarung (31 – 32) | | | 0,00 | 0,00 | 93 586,73 | 0,00 | 0,00 | 93 586,73 |
| SU 23 | | | Summe Haushaltsrücklagen | | | 0,00 | 0,00 | 0,00 | 0,00 | 0,00 | 0,00 |
| SA00 | | | Nettoergebnis nach Zuw./Entn. Haushaltsrücklagen (Saldo 0 +/- SU23) | | | 0,00 | 0,00 | 93 586,73 | | | |

| | MVAG | VC QU | Ergebnisvoranschlag | | | Finanzierungsvoranschlag | | | | | |
|-------------------------------|--|-------|--|------|---------|--------------------------|---------|------------|---------|------------|------------|
| | | | EH | FH | VA 2023 | VA 2022 | RA 2021 | VA 2023 | VA 2022 | RA 2021 | |
| Investive Gebarung | | | | | | | | | | | |
| SU 33 | | | Summe Einzahlungen investive Gebarung | | | 0,00 | 0,00 | 0,00 | 0,00 | 0,00 | |
| SU 34 | | | Summe Auszahlungen investive Gebarung | | | 0,00 | 0,00 | 0,00 | 0,00 | 0,00 | |
| SA2 | | | Saldo (2) Geldfluss aus der Investiven Gebarung (33 – 34) | | | 0,00 | 0,00 | 0,00 | 0,00 | 0,00 | |
| SA3 | | | Saldo (3) Nettofinanzierungssaldo (Saldo 1 + Saldo 2) | | | 0,00 | 0,00 | 93 586,73 | | | |
| Finanzierungstätigkeit | | | | | | | | | | | |
| SU 35 | | | Summe Einzahlungen aus der Finanzierungstätigkeit | | | 0,00 | 0,00 | 0,00 | 0,00 | 0,00 | |
| SU 36 | | | Summe Auszahlungen aus der Finanzierungstätigkeit | | | 0,00 | 0,00 | 0,00 | 0,00 | 0,00 | |
| SA4 | | | Saldo (4) Geldfluss aus der Finanzierungstätigkeit (35 – 36) | | | 0,00 | 0,00 | 0,00 | 0,00 | 0,00 | |
| SA5 | | | Saldo (5) Geldfluss aus der voranschlagswirksamen Gebarung (Saldo 3 + Saldo 4) | | | 0,00 | 0,00 | 93 586,73 | | | |
| 99 | Jahresergebnis, Übergabe und Übernahme des Jahresergebnisses, Abwicklung der Vorjahre | | | | | | | | | | |
| 991 | Rückersetzte, nicht absetzbare Einnahmen und Ausgaben (sow | | | | | | | | | | |
| 991000 | Rückersätze, nicht absetzbare Einn. u. Ausg. | | | | | | | | | | |
| Operative Gebarung | | | | | | | | | | | |
| 2/991000+828000 | | | Rückersätze von Ausgaben | 2116 | 3116 | 18 | | 239 802,89 | | 239 802,89 | |
| SU 21 / 31 | | | Summe Erträge / Einzahlungen operative Gebarung | | | 0,00 | 0,00 | 239 802,89 | 0,00 | 0,00 | 239 802,89 |
| SU 22 / 32 | | | Summe Aufwendungen / Auszahlungen operative Gebarung | | | 0,00 | 0,00 | 0,00 | 0,00 | 0,00 | 0,00 |
| SA 0 / SA 1 | | | (0) Nettoergebnis (21 - 22) / (1) Geldfluss operative Gebarung (31 – 32) | | | 0,00 | 0,00 | 239 802,89 | 0,00 | 0,00 | 239 802,89 |
| SU 23 | | | Summe Haushaltsrücklagen | | | 0,00 | 0,00 | 0,00 | 0,00 | 0,00 | 0,00 |
| SA00 | | | Nettoergebnis nach Zuw./Entn. Haushaltsrücklagen (Saldo 0 +/- SU23) | | | 0,00 | 0,00 | 239 802,89 | | | |
| Investive Gebarung | | | | | | | | | | | |
| SU 33 | | | Summe Einzahlungen investive Gebarung | | | 0,00 | 0,00 | 0,00 | 0,00 | 0,00 | 0,00 |
| SU 34 | | | Summe Auszahlungen investive Gebarung | | | 0,00 | 0,00 | 0,00 | 0,00 | 0,00 | 0,00 |
| SA2 | | | Saldo (2) Geldfluss aus der Investiven Gebarung (33 – 34) | | | 0,00 | 0,00 | 0,00 | 0,00 | 0,00 | 0,00 |
| SA3 | | | Saldo (3) Nettofinanzierungssaldo (Saldo 1 + Saldo 2) | | | 0,00 | 0,00 | 239 802,89 | | | |
| Finanzierungstätigkeit | | | | | | | | | | | |
| SU 35 | | | Summe Einzahlungen aus der Finanzierungstätigkeit | | | 0,00 | 0,00 | 0,00 | 0,00 | 0,00 | 0,00 |
| SU 36 | | | Summe Auszahlungen aus der Finanzierungstätigkeit | | | 0,00 | 0,00 | 0,00 | 0,00 | 0,00 | 0,00 |
| SA4 | | | Saldo (4) Geldfluss aus der Finanzierungstätigkeit (35 – 36) | | | 0,00 | 0,00 | 0,00 | 0,00 | 0,00 | 0,00 |
| SA5 | | | Saldo (5) Geldfluss aus der voranschlagswirksamen Gebarung (Saldo 3 + Saldo 4) | | | 0,00 | 0,00 | 239 802,89 | | | |

Nachweis der Investitionstätigkeit

| Vorhaben | Vorhabensbezeichnung | RA Vorjahre | VA 2022 | VA 2023 | Plan 2024 | Plan 2025 | Plan 2026 | Plan 2027 | Plan Gesamt (gerundet) |
|-----------------|---|-------------------|--------------------|-------------------|------------------|-------------------|-------------|-------------|---------------------------|
| Konto | Bezeichnung | | | | | | | | |
| 1163000 | Freiw. Feuerwehren (2017 bis 2099) | | | | | | | | |
| | Auszahlungen - Investitionen - Mittelverwendung | 327 290,27 | 145 000,00 | 327 000,00 | 92 000,00 | 292 000,00 | 0,00 | 0,00 | 1 183 300,00 |
| | Anschaffungs- oder Herstellungskosten | 327 290,27 | 420 000,00 | 327 000,00 | 92 000,00 | 292 000,00 | 0,00 | 0,00 | 1 458 300,00 |
| 5/163000-010040 | Gebäude und Bauten, Zubau M. Jeutendorf | | | 35 000,00 | | | | | 35 000,00 |
| 5/163000-010500 | FF Haus Weisching | 140 389,53 | | | | | | | 140 400,00 |
| 5/163000-040021 | Fahrzeuge - Ankauf WLF Böheimkirchen | | 420 000,00 | 275 000,00 | | | | | 695 000,00 |
| 5/163000-040040 | Fahrzeuge - Ankauf MTF M.Jeutendorf-Mauterheim | | | | 92 000,00 | | | | 92 000,00 |
| 5/163000-040041 | Fahrzeuge - Ankauf HLF1 M.Jeutendorf-Mauterheim | | | | | 292 000,00 | | | 292 000,00 |
| 5/163000-040050 | Ankauf HLF1 Weisching | 186 900,74 | | | | | | | 186 900,00 |
| 5/163000-729910 | Zuführung an op. Gebarung Rückf. | | | 17 000,00 | | | | | 17 000,00 |
| | Korrektur Auszahlungen VA 2022 | 0,00 | -275 000,00 | 0,00 | 0,00 | 0,00 | 0,00 | 0,00 | -275 000,00 |
| | Einzahlungen - Finanzierung - Mittelaufbringung | 327 290,27 | 145 000,00 | 327 000,00 | 92 000,00 | 292 000,00 | 0,00 | 0,00 | 1 183 300,00 |
| | Mittel aus Geldfluss aus der operativen Gebarung | 93 200,29 | 225 000,00 | 117 000,00 | 40 000,00 | 126 000,00 | 0,00 | 0,00 | 601 200,00 |
| 6/163000+040020 | Fahrzeuge - Verkauf WLF BHK alt | | 100 000,00 | 117 000,00 | | | | | 217 000,00 |
| 6/163000+829910 | Zuführung v. op. Gebarung | 93 200,29 | 125 000,00 | | 40 000,00 | 126 000,00 | | | 384 200,00 |
| | Bedarfszuweisungen/KTZ | 31 150,12 | 152 000,00 | 152 000,00 | 18 000,00 | 75 000,00 | 0,00 | 0,00 | 428 200,00 |
| 6/163000+301020 | Subvention LFWVB WLF Böheimkirchen | | 88 000,00 | 88 000,00 | | | | | 176 000,00 |
| 6/163000+301040 | Subvention LFWVB M.Jeutend.-Mauterheim | | | | 6 000,00 | 35 000,00 | | | 41 000,00 |
| 6/163000+301051 | Kapitaltransfers von Ländern, UST Vergüt. HLF1 Weisching | 31 150,12 | | | | | | | 31 200,00 |
| 6/163000+871120 | Bedarfszuw. (Ust-Erstatt. FF Böheimkirchen-Markt) | | 64 000,00 | 64 000,00 | | | | | 128 000,00 |
| 6/163000+871160 | Bedarfszuweisung (Ust- Erstatt. M. Jeutendorf-Mauterheim) | | | | 12 000,00 | 40 000,00 | | | 52 000,00 |
| | Haushaltsrücklagen/Zahlungsmittelreserven | 39 489,49 | 0,00 | 35 000,00 | 0,00 | 0,00 | 0,00 | 0,00 | 74 500,00 |
| 6/163000+895051 | Entnahmen von allgemeinen Haushaltsrücklagen | 39 489,49 | | 35 000,00 | | | | | 74 500,00 |

| Vorhaben | Vorhabensbezeichnung | RA Vorjahre | VA 2022 | VA 2023 | Plan 2024 | Plan 2025 | Plan 2026 | Plan 2027 | Plan Gesamt (gerundet) |
|---|--|-------------------|--------------------|------------------|------------------|------------------|-------------|-------------|---------------------------|
| Konto | Bezeichnung | | | | | | | | |
| Sonstige Kapitaltransfers und Subventionen | | 163 450,37 | 43 000,00 | 23 000,00 | 34 000,00 | 91 000,00 | 0,00 | 0,00 | 354 500,00 |
| 6/163000+300050 | Kapitaltransfers von Bund, Bundesfonds und Bundeskammern (KIG) | 70 000,00 | | | | | | | 70 000,00 |
| 6/163000+303020 | Eigenleistung FF Böhheimkirchen | | 43 000,00 | 23 000,00 | | | | | 66 000,00 |
| 6/163000+303040 | Eigenleistung FF M. Jeutendorf- Mauterheim | | | | 34 000,00 | 91 000,00 | | | 125 000,00 |
| 6/163000+303050 | Eigenleistung FF Weisching | 58 450,37 | | | | | | | 58 500,00 |
| 6/163000+303051 | Subvention LFWVB HLF1 Weisching | 35 000,00 | | | | | | | 35 000,00 |
| Darlehen | | 0,00 | 0,00 | 0,00 | 0,00 | 0,00 | 0,00 | 0,00 | 0,00 |
| Finanzierungsleasing | | 0,00 | 0,00 | 0,00 | 0,00 | 0,00 | 0,00 | 0,00 | 0,00 |
| Veräußerung langfristiges Vermögen und sonstiges | | 0,00 | 0,00 | 0,00 | 0,00 | 0,00 | 0,00 | 0,00 | 0,00 |
| Korrektur Einzahlungen VA 2022 | | 0,00 | -275 000,00 | 0,00 | 0,00 | 0,00 | 0,00 | 0,00 | -275 000,00 |
| Finanzierungsergebnis 1163000 | | 0,00 | 0,00 | 0,00 | 0,00 | 0,00 | 0,00 | 0,00 | 0,00 |
| | <i>inklusive Vorjahre (gerundet)</i> | | 0,00 | 0,00 | 0,00 | 0,00 | 0,00 | 0,00 | |

| Vorhaben | Vorhabensbezeichnung | RA Vorjahre | VA 2022 | VA 2023 | Plan 2024 | Plan 2025 | Plan 2026 | Plan 2027 | Plan Gesamt (gerundet) |
|--------------------------------------|---|-------------|-------------|------------------|-------------|-------------|-------------|-------------|---------------------------|
| Konto | Bezeichnung | | | | | | | | |
| 1240000 | Kindergarten (2018 bis 2099) | | | | | | | | |
| | Auszahlungen - Investitionen - Mittelverwendung | 0,00 | 0,00 | 50 000,00 | 0,00 | 0,00 | 0,00 | 0,00 | 50 000,00 |
| | Anschaffungs- oder Herstellungskosten | 0,00 | 0,00 | 50 000,00 | 0,00 | 0,00 | 0,00 | 0,00 | 50 000,00 |
| | 5/240000-010000 Gebäude und Bauten | | | 50 000,00 | | | | | 50 000,00 |
| | Einzahlungen - Finanzierung - Mittelaufbringung | 0,00 | 0,00 | 50 000,00 | 0,00 | 0,00 | 0,00 | 0,00 | 50 000,00 |
| | Mittel aus Geldfluss aus der operativen Gebarung | 0,00 | 0,00 | 0,00 | 0,00 | 0,00 | 0,00 | 0,00 | 0,00 |
| | Bedarfszuweisungen/KTZ | 0,00 | 0,00 | 0,00 | 0,00 | 0,00 | 0,00 | 0,00 | 0,00 |
| | Haushaltsrücklagen/Zahlungsmittelreserven | 0,00 | 0,00 | 50 000,00 | 0,00 | 0,00 | 0,00 | 0,00 | 50 000,00 |
| | 6/240000+895101 Entnahmen von allgemeinen Haushaltsrücklagen | | | 50 000,00 | | | | | 50 000,00 |
| | Sonstige Kapitaltransfers und Subventionen | 0,00 | 0,00 | 0,00 | 0,00 | 0,00 | 0,00 | 0,00 | 0,00 |
| | Darlehen | 0,00 | 0,00 | 0,00 | 0,00 | 0,00 | 0,00 | 0,00 | 0,00 |
| | Finanzierungsleasing | 0,00 | 0,00 | 0,00 | 0,00 | 0,00 | 0,00 | 0,00 | 0,00 |
| | Veräußerung langfristiges Vermögen und sonstiges | 0,00 | 0,00 | 0,00 | 0,00 | 0,00 | 0,00 | 0,00 | 0,00 |
| Finanzierungsergebnis 1240000 | | 0,00 | 0,00 | 0,00 | 0,00 | 0,00 | 0,00 | 0,00 | 0,00 |
| | <i>inklusive Vorjahre (gerundet)</i> | | 0,00 | 0,00 | 0,00 | 0,00 | 0,00 | 0,00 | |

| Vorhaben | Vorhabensbezeichnung | RA Vorjahre | VA 2022 | VA 2023 | Plan 2024 | Plan 2025 | Plan 2026 | Plan 2027 | Plan Gesamt (gerundet) |
|--------------------------------------|---|-------------------|-------------------|-------------------|-------------------|-------------------|-------------------|-------------------|---------------------------|
| Konto | Bezeichnung | | | | | | | | |
| 1612000 | Straßenbau (2017 bis 2099) | | | | | | | | |
| | Auszahlungen - Investitionen - Mittelverwendung | 914 646,01 | 620 000,00 | 444 000,00 | 250 000,00 | 250 000,00 | 250 000,00 | 250 000,00 | 2 978 600,00 |
| | Anschaffungs- oder Herstellungskosten | 914 646,01 | 620 000,00 | 444 000,00 | 250 000,00 | 250 000,00 | 250 000,00 | 250 000,00 | 2 978 600,00 |
| 5/612000-002000 | Kosten | 399 709,74 | 350 000,00 | 162 000,00 | 208 000,00 | 208 000,00 | 250 000,00 | 250 000,00 | 1 827 700,00 |
| 5/612000-002010 | Adaptierung Bushaltestellen | 2 650,25 | 35 000,00 | 42 000,00 | 42 000,00 | 42 000,00 | | | 163 700,00 |
| 5/612000-002020 | Kosten Blumenfeld | 372 688,92 | 10 000,00 | | | | | | 382 700,00 |
| 5/612000-002030 | Kosten Wiesen | 139 597,10 | 5 000,00 | | | | | | 144 600,00 |
| 5/612000-002040 | Straßenbauten Betriebsgebiet | | 220 000,00 | 240 000,00 | | | | | 460 000,00 |
| | Einzahlungen - Finanzierung - Mittelaufbringung | 914 646,01 | 620 000,00 | 444 000,00 | 250 000,00 | 250 000,00 | 250 000,00 | 250 000,00 | 2 978 600,00 |
| | Mittel aus Geldfluss aus der operativen Gebarung | 314 646,01 | 0,00 | 0,00 | 0,00 | 0,00 | 0,00 | 0,00 | 314 600,00 |
| 6/612000+829910 | Zuführung v. op. Gebarung | 314 646,01 | | | | | | | 314 600,00 |
| | Bedarfszuweisungen/KTZ | 500 000,00 | 250 000,00 | 250 000,00 | 250 000,00 | 250 000,00 | 250 000,00 | 250 000,00 | 2 000 000,00 |
| 6/612000+871000 | Bedarfszuweisungen | 500 000,00 | 250 000,00 | 250 000,00 | 250 000,00 | 250 000,00 | 250 000,00 | 250 000,00 | 2 000 000,00 |
| | Haushaltsrücklagen/Zahlungsmittelreserven | 0,00 | 0,00 | 0,00 | 0,00 | 0,00 | 0,00 | 0,00 | 0,00 |
| | Sonstige Kapitaltransfers und Subventionen | 0,00 | 0,00 | 0,00 | 0,00 | 0,00 | 0,00 | 0,00 | 0,00 |
| | Darlehen | 100 000,00 | 370 000,00 | 194 000,00 | 0,00 | 0,00 | 0,00 | 0,00 | 664 000,00 |
| 8176/1 | D1-04 Straßenbau 2019 | | 195 000,00 | 105 000,00 | | | | | 300 000,00 |
| 650/1 | D1-13 Straßenbau 2020 | 100 000,00 | 175 000,00 | 89 000,00 | | | | | 364 000,00 |
| | Finanzierungsleasing | 0,00 | 0,00 | 0,00 | 0,00 | 0,00 | 0,00 | 0,00 | 0,00 |
| | Veräußerung langfristiges Vermögen und sonstiges | 0,00 | 0,00 | 0,00 | 0,00 | 0,00 | 0,00 | 0,00 | 0,00 |
| Finanzierungsergebnis 1612000 | | 0,00 | 0,00 | 0,00 | 0,00 | 0,00 | 0,00 | 0,00 | 0,00 |
| | <i>inklusive Vorjahre (gerundet)</i> | | 0,00 | 0,00 | 0,00 | 0,00 | 0,00 | 0,00 | |

| Vorhaben | Vorhabensbezeichnung | RA Vorjahre | VA 2022 | VA 2023 | Plan 2024 | Plan 2025 | Plan 2026 | Plan 2027 | Plan Gesamt (gerundet) |
|--------------------------------------|--|------------------|------------------|------------------|------------------|------------------|------------------|------------------|---------------------------|
| Konto | Bezeichnung | | | | | | | | |
| 1710000 | Güterwegebau (2017 bis 2099) | | | | | | | | |
| | Auszahlungen - Investitionen - Mittelverwendung | 66 236,85 | 55 000,00 | 35 000,00 | 35 000,00 | 35 000,00 | 35 000,00 | 35 000,00 | 296 200,00 |
| | Anschaffungs- oder Herstellungskosten | 66 236,85 | 55 000,00 | 35 000,00 | 35 000,00 | 35 000,00 | 35 000,00 | 35 000,00 | 296 200,00 |
| 5/710000-002000 | Kosten Güterwegebau | 66 236,85 | 55 000,00 | 35 000,00 | 35 000,00 | 35 000,00 | 35 000,00 | 35 000,00 | 296 200,00 |
| | Einzahlungen - Finanzierung - Mittelaufbringung | 66 236,85 | 55 000,00 | 35 000,00 | 35 000,00 | 35 000,00 | 35 000,00 | 35 000,00 | 296 200,00 |
| | Mittel aus Geldfluss aus der operativen Gebarung | 27 236,85 | 41 000,00 | 25 000,00 | 25 000,00 | 25 000,00 | 25 000,00 | 25 000,00 | 193 200,00 |
| 6/710000+829910 | Zuführung v. op. Gebarung | 27 236,85 | 41 000,00 | 25 000,00 | 25 000,00 | 25 000,00 | 25 000,00 | 25 000,00 | 193 200,00 |
| | Bedarfszuweisungen/KTZ | 24 000,00 | 14 000,00 | 10 000,00 | 10 000,00 | 10 000,00 | 10 000,00 | 10 000,00 | 88 000,00 |
| 6/710000+301000 | Kapitaltransfers von Agrarbezirksbehörde | 12 000,00 | 7 000,00 | 5 000,00 | 5 000,00 | 5 000,00 | 5 000,00 | 5 000,00 | 44 000,00 |
| 6/710000+871000 | Bedarfszuweisungen | 12 000,00 | 7 000,00 | 5 000,00 | 5 000,00 | 5 000,00 | 5 000,00 | 5 000,00 | 44 000,00 |
| | Haushaltsrücklagen/Zahlungsmittelreserven | 0,00 | 0,00 | 0,00 | 0,00 | 0,00 | 0,00 | 0,00 | 0,00 |
| | Sonstige Kapitaltransfers und Subventionen | 15 000,00 | 0,00 | 0,00 | 0,00 | 0,00 | 0,00 | 0,00 | 15 000,00 |
| 6/710000+300000 | Kapitaltransfers von Bund, Bundesfonds und Bundeskammern (KIG) | 15 000,00 | | | | | | | 15 000,00 |
| | Darlehen | 0,00 | 0,00 | 0,00 | 0,00 | 0,00 | 0,00 | 0,00 | 0,00 |
| | Finanzierungsleasing | 0,00 | 0,00 | 0,00 | 0,00 | 0,00 | 0,00 | 0,00 | 0,00 |
| | Veräußerung langfristiges Vermögen und sonstiges | 0,00 | 0,00 | 0,00 | 0,00 | 0,00 | 0,00 | 0,00 | 0,00 |
| Finanzierungsergebnis 1710000 | | 0,00 | 0,00 | 0,00 | 0,00 | 0,00 | 0,00 | 0,00 | 0,00 |
| | <i>inklusive Vorjahre (gerundet)</i> | | 0,00 | 0,00 | 0,00 | 0,00 | 0,00 | 0,00 | |

| Vorhaben | Vorhabensbezeichnung | RA Vorjahre | VA 2022 | VA 2023 | Plan 2024 | Plan 2025 | Plan 2026 | Plan 2027 | Plan Gesamt (gerundet) |
|--------------------------------------|---|-------------------|-------------------|-------------------|-------------------|-------------|-------------|-------------|---------------------------|
| Konto | Bezeichnung | | | | | | | | |
| 1816000 | Öffentliche Beleuchtung Verkabelung, LED Lampen (2020 bis 2099) | | | | | | | | |
| | Auszahlungen - Investitionen - Mittelverwendung | 156 569,89 | 50 000,00 | 800 000,00 | 800 000,00 | 0,00 | 0,00 | 0,00 | 1 806 600,00 |
| | Anschaffungs- oder Herstellungskosten | 156 569,89 | 100 000,00 | 800 000,00 | 800 000,00 | 0,00 | 0,00 | 0,00 | 1 856 600,00 |
| 5/816000-005000 | Anlagen zu Straßenbauten (Verkabelung, LED Lampen) | 156 569,89 | 100 000,00 | 800 000,00 | 800 000,00 | | | | 1 856 600,00 |
| | Korrektur Auszahlungen VA 2022 | 0,00 | -50 000,00 | 0,00 | 0,00 | 0,00 | 0,00 | 0,00 | -50 000,00 |
| | Einzahlungen - Finanzierung - Mittelaufbringung | 156 569,89 | 50 000,00 | 800 000,00 | 800 000,00 | 0,00 | 0,00 | 0,00 | 1 806 600,00 |
| | Mittel aus Geldfluss aus der operativen Gebarung | 106 569,89 | 50 000,00 | 0,00 | 0,00 | 0,00 | 0,00 | 0,00 | 156 600,00 |
| 6/816000+829910 | Zuführung v. op. Gebarung | 106 569,89 | 50 000,00 | | | | | | 156 600,00 |
| | Bedarfszuweisungen/KTZ | 0,00 | 50 000,00 | 50 000,00 | 118 300,00 | 0,00 | 0,00 | 0,00 | 218 300,00 |
| 6/816000+301000 | Kapitaltransfers von Ländern, Landesfonds und Landeskammern | | | | 118 300,00 | | | | 118 300,00 |
| 6/816000+871000 | Kapitaltransfers aus Gemeinde- Bedarfszuweisungsmittel | | 50 000,00 | 50 000,00 | | | | | 100 000,00 |
| | Haushaltsrücklagen/Zahlungsmittelreserven | 0,00 | 0,00 | 750 000,00 | 0,00 | 0,00 | 0,00 | 0,00 | 750 000,00 |
| 6/816000+895001 | Entnahmen von allgemeinen Haushaltsrücklagen | | | 750 000,00 | | | | | 750 000,00 |
| | Sonstige Kapitaltransfers und Subventionen | 50 000,00 | 0,00 | 0,00 | 35 500,00 | 0,00 | 0,00 | 0,00 | 85 500,00 |
| 6/816000+300000 | Kapitaltransfers von Bund, Bundesfonds und Bundeskammern (KIG 2020) | 50 000,00 | | | 35 500,00 | | | | 85 500,00 |
| | Darlehen | 0,00 | 0,00 | 0,00 | 646 200,00 | 0,00 | 0,00 | 0,00 | 646 200,00 |
| 1394/2 | D1-03 | | | | 646 200,00 | | | | 646 200,00 |
| | Finanzierungsleasing | 0,00 | 0,00 | 0,00 | 0,00 | 0,00 | 0,00 | 0,00 | 0,00 |
| | Veräußerung langfristiges Vermögen und sonstiges | 0,00 | 0,00 | 0,00 | 0,00 | 0,00 | 0,00 | 0,00 | 0,00 |
| | Korrektur Einzahlungen VA 2022 | 0,00 | -50 000,00 | 0,00 | 0,00 | 0,00 | 0,00 | 0,00 | -50 000,00 |
| Finanzierungsergebnis 1816000 | | 0,00 | 0,00 | 0,00 | 0,00 | 0,00 | 0,00 | 0,00 | 0,00 |
| | <i>inklusive Vorjahre (gerundet)</i> | | 0,00 | 0,00 | 0,00 | 0,00 | 0,00 | 0,00 | |

| Vorhaben | Vorhabensbezeichnung | RA Vorjahre | VA 2022 | VA 2023 | Plan 2024 | Plan 2025 | Plan 2026 | Plan 2027 | Plan Gesamt (gerundet) |
|----------------|--|-------------------|-------------------|---------------------|---------------------|-------------|-------------|-------------|---------------------------|
| Konto | Bezeichnung | | | | | | | | |
| 1850200 | Wasserleitung (2017 bis 2099) | | | | | | | | |
| | Auszahlungen - Investitionen - Mittelverwendung | 631 237,91 | 202 000,00 | 1 285 000,00 | 1 120 000,00 | 0,00 | 0,00 | 0,00 | 3 238 200,00 |
| | Anschaffungs- oder Herstellungskosten | 631 237,91 | 202 000,00 | 1 285 000,00 | 1 120 000,00 | 0,00 | 0,00 | 0,00 | 3 238 200,00 |
| | 5/850200-004020 Kosten WVA BA15, Wiesen | 169 341,49 | 7 000,00 | | | | | | 176 300,00 |
| | 5/850200-004030 Kosten WVA BA14, Blumenfeld | 38 121,24 | 5 000,00 | | | | | | 43 100,00 |
| | 5/850200-004040 Kosten WVA St.Peter am Anger | | | 165 000,00 | | | | | 165 000,00 |
| | 5/850200-004050 Kosten WVA Weisching (Planung) | | 10 000,00 | 310 000,00 | 310 000,00 | | | | 630 000,00 |
| | 5/850200-004060 Kosten WVA Neustiftgasse | 246 415,75 | 40 000,00 | | | | | | 286 400,00 |
| | 5/850200-004070 Kosten Ringschluss Bahnhof- Stockhofstraße | 76 766,20 | 10 000,00 | | | | | | 86 800,00 |
| | 5/850200-004080 Kosten WVA BA18, Neu- Lanzendorf | 100 593,23 | 30 000,00 | | | | | | 130 600,00 |
| | 5/850200-004090 Kosten WVA Plosdorf-Furth Erweiterung | | 100 000,00 | 810 000,00 | 810 000,00 | | | | 1 720 000,00 |
| | Einzahlungen - Finanzierung - Mittelaufbringung | 631 237,91 | 202 000,00 | 1 285 000,00 | 1 120 000,00 | 0,00 | 0,00 | 0,00 | 3 238 200,00 |
| | Mittel aus Geldfluss aus der operativen Gebarung | 124 513,15 | 0,00 | 0,00 | 0,00 | 0,00 | 0,00 | 0,00 | 124 500,00 |
| | 6/850200+829910 Zuführung v. op. Gebarung | 124 513,15 | | | | | | | 124 500,00 |
| | Bedarfszuweisungen/KTZ | 138 774,00 | 24 000,00 | 0,00 | 0,00 | 0,00 | 0,00 | 0,00 | 162 800,00 |
| | 6/850200+301000 Kapitaltransfers von Ländern (NÖ WWF) | 138 774,00 | 24 000,00 | | | | | | 162 800,00 |
| | Haushaltsrücklagen/Zahlungsmittelreserven | 0,00 | 70 000,00 | 75 000,00 | 0,00 | 0,00 | 0,00 | 0,00 | 145 000,00 |
| | 6/850200+894001 Entnahmen von zweckgebundenen Haushaltsrücklagen | | 70 000,00 | 75 000,00 | | | | | 145 000,00 |
| | Sonstige Kapitaltransfers und Subventionen | 17 950,76 | 8 000,00 | 10 000,00 | 0,00 | 0,00 | 0,00 | 0,00 | 36 000,00 |
| | 6/850200+307000 Kapitaltransfers von privaten Haushalten und privaten Organisationen ohne Erwerbszweck und andere | 17 950,76 | 8 000,00 | 10 000,00 | | | | | 36 000,00 |
| | Darlehen | 350 000,00 | 100 000,00 | 1 200 000,00 | 1 120 000,00 | 0,00 | 0,00 | 0,00 | 2 770 000,00 |
| | 8167/2 D2-05 WVA Wiesen BA15 | 90 000,00 | | | | | | | 90 000,00 |
| | 648/1 D2-18 WVA Neustiftgasse und Ringschluss | 260 000,00 | 100 000,00 | | | | | | 360 000,00 |
| | 1394/1 D2-01 | | | 1 200 000,00 | 1 120 000,00 | | | | 2 320 000,00 |
| | Finanzierungsleasing | 0,00 | 0,00 | 0,00 | 0,00 | 0,00 | 0,00 | 0,00 | 0,00 |
| | Veräußerung langfristiges Vermögen und sonstiges | 0,00 | 0,00 | 0,00 | 0,00 | 0,00 | 0,00 | 0,00 | 0,00 |
| | Finanzierungsergebnis 1850200 | 0,00 | 0,00 | 0,00 | 0,00 | 0,00 | 0,00 | 0,00 | 0,00 |
| | <i>inklusive Vorjahre (gerundet)</i> | | 0,00 | 0,00 | 0,00 | 0,00 | 0,00 | 0,00 | |

| Vorhaben | Vorhabensbezeichnung | RA Vorjahre | VA 2022 | VA 2023 | Plan 2024 | Plan 2025 | Plan 2026 | Plan 2027 | Plan Gesamt (gerundet) |
|--------------------------------------|---|---------------------|-------------------|-------------------|-------------|-------------|-------------|-------------|---------------------------|
| Konto | Bezeichnung | | | | | | | | |
| 1851200 | Kanal (Erweit., Sanierung) (2017 bis 2099) | | | | | | | | |
| | Auszahlungen - Investitionen - Mittelverwendung | 1 199 381,25 | 47 800,00 | 265 000,00 | 0,00 | 0,00 | 0,00 | 0,00 | 1 512 200,00 |
| | Anschaffungs- oder Herstellungskosten | 1 199 381,25 | 118 000,00 | 265 000,00 | 0,00 | 0,00 | 0,00 | 0,00 | 1 582 400,00 |
| 5/851200-004000 | Kosten BA17 Wiesen | 668 815,26 | 8 000,00 | 10 000,00 | | | | | 686 800,00 |
| 5/851200-004020 | Kosten Erweiterung Betriebsgebiet (inkl. Plosdorf) | | 35 000,00 | | | | | | 35 000,00 |
| 5/851200-004050 | Kosten BA16 Blumenfeld | 32 600,57 | 10 000,00 | 10 000,00 | | | | | 52 600,00 |
| 5/851200-004060 | Kosten Trennsystem Stockhofstraße | 497 965,42 | 65 000,00 | | | | | | 563 000,00 |
| 5/851200-004070 | Kosten Kanal St.Peter am Anger | | | 245 000,00 | | | | | 245 000,00 |
| | Korrektur Auszahlungen VA 2022 | 0,00 | -70 200,00 | 0,00 | 0,00 | 0,00 | 0,00 | 0,00 | -70 200,00 |
| | Einzahlungen - Finanzierung - Mittelaufbringung | 1 199 381,25 | 47 800,00 | 265 000,00 | 0,00 | 0,00 | 0,00 | 0,00 | 1 512 200,00 |
| | Mittel aus Geldfluss aus der operativen Gebarung | 569 381,25 | 0,00 | 0,00 | 0,00 | 0,00 | 0,00 | 0,00 | 569 400,00 |
| 6/851200+829910 | Zuführung v. op. Gebarung | 569 381,25 | | | | | | | 569 400,00 |
| | Bedarfszuweisungen/KTZ | 0,00 | 0,00 | 0,00 | 0,00 | 0,00 | 0,00 | 0,00 | 0,00 |
| | Haushaltsrücklagen/Zahlungsmittelreserven | 0,00 | 0,00 | 0,00 | 0,00 | 0,00 | 0,00 | 0,00 | 0,00 |
| | Sonstige Kapitaltransfers und Subventionen | 0,00 | 0,00 | 10 000,00 | 0,00 | 0,00 | 0,00 | 0,00 | 10 000,00 |
| 6/851200+307000 | Kapitaltransfers von privaten Haushalten und privaten Organisationen ohne Erwerbszweck und andere | | | 10 000,00 | | | | | 10 000,00 |
| | Darlehen | 630 000,00 | 118 000,00 | 255 000,00 | 0,00 | 0,00 | 0,00 | 0,00 | 1 003 000,00 |
| 8167/3 | D2-22 ABA Wiesen BA17 | 260 000,00 | | | | | | | 260 000,00 |
| 649/1 | D2-31 ABA Trennsystem-Stockhofstraße | 370 000,00 | | | | | | | 370 000,00 |
| 951/1 | D2-32 Abwasserbeseitigungsanlage Erweiterung 2021 | | 118 000,00 | 255 000,00 | | | | | 373 000,00 |
| | Finanzierungsleasing | 0,00 | 0,00 | 0,00 | 0,00 | 0,00 | 0,00 | 0,00 | 0,00 |
| | Veräußerung langfristiges Vermögen und sonstiges | 0,00 | 0,00 | 0,00 | 0,00 | 0,00 | 0,00 | 0,00 | 0,00 |
| | Korrektur Einzahlungen VA 2022 | 0,00 | -70 200,00 | 0,00 | 0,00 | 0,00 | 0,00 | 0,00 | -70 200,00 |
| Finanzierungsergebnis 1851200 | | 0,00 | 0,00 | 0,00 | 0,00 | 0,00 | 0,00 | 0,00 | 0,00 |
| | <i>inklusive Vorjahre (gerundet)</i> | | 0,00 | 0,00 | 0,00 | 0,00 | 0,00 | 0,00 | |

| Vorhaben | Vorhabensbezeichnung | RA Vorjahre | VA 2022 | VA 2023 | Plan 2024 | Plan 2025 | Plan 2026 | Plan 2027 | Plan Gesamt (gerundet) |
|--------------------------------------|---|-------------|-------------|-------------------|-------------|-------------|-------------|-------------|---------------------------|
| Konto | Bezeichnung | | | | | | | | |
| 1859000 | BG Erweiterung (2023 bis 2099) | | | | | | | | |
| | Auszahlungen - Investitionen - Mittelverwendung | 0,00 | 0,00 | 300 000,00 | 0,00 | 0,00 | 0,00 | 0,00 | 300 000,00 |
| | Anschaffungs- oder Herstellungskosten | 0,00 | 0,00 | 300 000,00 | 0,00 | 0,00 | 0,00 | 0,00 | 300 000,00 |
| | 5/859000-001000 Grundstücksankäufe | | | 300 000,00 | | | | | 300 000,00 |
| | Einzahlungen - Finanzierung - Mittelaufbringung | 0,00 | 0,00 | 300 000,00 | 0,00 | 0,00 | 0,00 | 0,00 | 300 000,00 |
| | Mittel aus Geldfluss aus der operativen Gebarung | 0,00 | 0,00 | 0,00 | 0,00 | 0,00 | 0,00 | 0,00 | 0,00 |
| | Bedarfszuweisungen/KTZ | 0,00 | 0,00 | 0,00 | 0,00 | 0,00 | 0,00 | 0,00 | 0,00 |
| | Haushaltsrücklagen/Zahlungsmittelreserven | 0,00 | 0,00 | 300 000,00 | 0,00 | 0,00 | 0,00 | 0,00 | 300 000,00 |
| | 6/859000+895001 Entnahmen von allgemeinen Haushaltsrücklagen | | | 300 000,00 | | | | | 300 000,00 |
| | Sonstige Kapitaltransfers und Subventionen | 0,00 | 0,00 | 0,00 | 0,00 | 0,00 | 0,00 | 0,00 | 0,00 |
| | Darlehen | 0,00 | 0,00 | 0,00 | 0,00 | 0,00 | 0,00 | 0,00 | 0,00 |
| | Finanzierungsleasing | 0,00 | 0,00 | 0,00 | 0,00 | 0,00 | 0,00 | 0,00 | 0,00 |
| | Veräußerung langfristiges Vermögen und sonstiges | 0,00 | 0,00 | 0,00 | 0,00 | 0,00 | 0,00 | 0,00 | 0,00 |
| Finanzierungsergebnis 1859000 | | 0,00 | 0,00 | 0,00 | 0,00 | 0,00 | 0,00 | 0,00 | 0,00 |
| | <i>inklusive Vorjahre (gerundet)</i> | | 0,00 | 0,00 | 0,00 | 0,00 | 0,00 | 0,00 | |

| Vorhaben | Vorhabensbezeichnung | RA Vorjahre | VA 2022 | VA 2023 | Plan 2024 | Plan 2025 | Plan 2026 | Plan 2027 | Plan Gesamt (gerundet) |
|----------------|---|-------------|-------------|-------------------|-------------|-------------|-------------|-------------|---------------------------|
| Konto | Bezeichnung | | | | | | | | |
| 1870100 | Photovoltaikanlage (Freibad, KIGA, ASZ) (2023 bis 2023) | | | | | | | | |
| | Geplante Gesamtkosten: | | 177 000,00 | | | | | | |
| | Auszahlungen - Investitionen - Mittelverwendung | 0,00 | 0,00 | 100 000,00 | 0,00 | 0,00 | 0,00 | 0,00 | 100 000,00 |
| | Anschaffungs- oder Herstellungskosten | 0,00 | 0,00 | 100 000,00 | 0,00 | 0,00 | 0,00 | 0,00 | 100 000,00 |
| | 5/240000-050020 PV - Anlage KIGA | | | 45 000,00 | | | | | 45 000,00 |
| | 5/831000-050000 PV - Anlage Freibad | | | 30 000,00 | | | | | 30 000,00 |
| | 5/852000-050030 PV - Anlage ASZ | | | 25 000,00 | | | | | 25 000,00 |
| | Einzahlungen - Finanzierung - Mittelaufbringung | 0,00 | 0,00 | 100 000,00 | 0,00 | 0,00 | 0,00 | 0,00 | 100 000,00 |
| | Mittel aus Geldfluss aus der operativen Gebarung | 0,00 | 0,00 | 0,00 | 0,00 | 0,00 | 0,00 | 0,00 | 0,00 |
| | Bedarfszuweisungen/KTZ | 0,00 | 0,00 | 29 800,00 | 0,00 | 0,00 | 0,00 | 0,00 | 29 800,00 |
| | 6/240000+301000 Kapitaltransfers von Ländern, Landesfonds und Landeskammern | | | 14 800,00 | | | | | 14 800,00 |
| | 6/240000+871000 Kapitaltransfers aus Gemeinde- Bedarfszuweisungsmittel | | | 5 000,00 | | | | | 5 000,00 |
| | 6/831000+871000 Kapitaltransfers aus Gemeinde- Bedarfszuweisungsmittel | | | 5 000,00 | | | | | 5 000,00 |
| | 6/852000+871000 Kapitaltransfers aus Gemeinde- Bedarfszuweisungsmittel | | | 5 000,00 | | | | | 5 000,00 |
| | Haushaltsrücklagen/Zahlungsmittelreserven | 0,00 | 0,00 | 48 200,00 | 0,00 | 0,00 | 0,00 | 0,00 | 48 200,00 |
| | 6/240000+895001 Entnahmen von allgemeinen Haushaltsrücklagen | | | 14 200,00 | | | | | 14 200,00 |
| | 6/831000+895001 Entnahmen von allgemeinen Haushaltsrücklagen | | | 19 500,00 | | | | | 19 500,00 |
| | 6/852000+895001 Entnahmen von allgemeinen Haushaltsrücklagen | | | 14 500,00 | | | | | 14 500,00 |
| | Sonstige Kapitaltransfers und Subventionen | 0,00 | 0,00 | 22 000,00 | 0,00 | 0,00 | 0,00 | 0,00 | 22 000,00 |
| | 6/240000+300000 Kapitaltransfers von Bund, Bundesfonds und Bundeskammern | | | 11 000,00 | | | | | 11 000,00 |
| | 6/831000+300000 Kapitaltransfers von Bund, Bundesfonds und Bundeskammern | | | 5 500,00 | | | | | 5 500,00 |
| | 6/852000+300000 Kapitaltransfers von Bund, Bundesfonds und Bundeskammern | | | 5 500,00 | | | | | 5 500,00 |
| | Darlehen | 0,00 | 0,00 | 0,00 | 0,00 | 0,00 | 0,00 | 0,00 | 0,00 |
| | Finanzierungsleasing | 0,00 | 0,00 | 0,00 | 0,00 | 0,00 | 0,00 | 0,00 | 0,00 |

| Vorhaben | Vorhabensbezeichnung | RA Vorjahre | VA 2022 | VA 2023 | Plan 2024 | Plan 2025 | Plan 2026 | Plan 2027 | Plan Gesamt (gerundet) |
|--------------------------------------|--|-------------|-------------|-------------|-------------|-------------|-------------|-------------|---------------------------|
| Konto | Bezeichnung | | | | | | | | |
| | Veräußerung langfristiges Vermögen und sonstiges | 0,00 | 0,00 | 0,00 | 0,00 | 0,00 | 0,00 | 0,00 | 0,00 |
| Finanzierungsergebnis 1870100 | | 0,00 | 0,00 | 0,00 | 0,00 | 0,00 | 0,00 | 0,00 | 0,00 |
| | <i>inklusive Vorjahre (gerundet)</i> | | 0,00 | 0,00 | 0,00 | 0,00 | 0,00 | 0,00 | |

| Vorhaben | Vorhabensbezeichnung | RA Vorjahre | VA 2022 | VA 2023 | Plan 2024 | Plan 2025 | Plan 2026 | Plan 2027 | Plan Gesamt (gerundet) |
|-----------------|---|-------------------|-------------------|-------------------|-------------------|-------------------|-------------------|-------------------|---------------------------|
| Konto | Bezeichnung | | | | | | | | |
| 2000002 | Sonstige Anschaffungen (2017 bis 2099) | | | | | | | | |
| | Auszahlungen - Investitionen - Mittelverwendung | 416 166,35 | 284 000,00 | 205 000,00 | 132 000,00 | 132 000,00 | 132 000,00 | 132 000,00 | 1 433 200,00 |
| | Anschaffungs- oder Herstellungskosten | 416 166,35 | 284 000,00 | 205 000,00 | 132 000,00 | 132 000,00 | 132 000,00 | 132 000,00 | 1 433 200,00 |
| 1/010000-042000 | Amtsausstattung | 20 734,96 | 20 000,00 | 20 000,00 | 20 000,00 | 20 000,00 | 20 000,00 | 20 000,00 | 140 700,00 |
| 1/010000-070000 | Aktivierungsfähige Rechte (immaterielle Vermögenswerte- Lizenzen) | 7 814,40 | 4 000,00 | 4 000,00 | 4 000,00 | 4 000,00 | 4 000,00 | 4 000,00 | 31 800,00 |
| 1/180000-042000 | Materialankauf | 3 445,20 | 4 000,00 | 4 000,00 | 4 000,00 | 4 000,00 | 4 000,00 | 4 000,00 | 27 400,00 |
| 1/211000-042000 | Schulmöbel, Lehrmittel | 8 370,71 | 5 000,00 | 12 000,00 | 12 000,00 | 12 000,00 | 12 000,00 | 12 000,00 | 73 400,00 |
| 1/211010-042000 | Amts-, Betriebs- und Geschäftsausstattung | | 2 000,00 | | | | | | 2 000,00 |
| 1/240000-042000 | Anschaffungen | 6 500,95 | 33 000,00 | 12 000,00 | 10 000,00 | 10 000,00 | 10 000,00 | 10 000,00 | 91 500,00 |
| 1/240010-042000 | Amts-, Betriebs- und Geschäftsausstattung | | 2 000,00 | 4 000,00 | 1 000,00 | 1 000,00 | 1 000,00 | 1 000,00 | 10 000,00 |
| 1/363000-020000 | Ankauf Geräte (Akkumotorsense) | 900,00 | | | | | | | 900,00 |
| 1/616000-002000 | Straßenbauten, Radweg Aufeld- BG Süd | 24 408,43 | 20 000,00 | 20 000,00 | | | | | 64 400,00 |
| 1/640000-005000 | Anschaffung Verkehrszeichen und -spiegel | | 22 000,00 | 20 000,00 | 2 000,00 | 2 000,00 | 2 000,00 | 2 000,00 | 50 000,00 |
| 1/815000-050000 | Anschaffungen (Spielgeräte, Bänke etc.) | 14 550,00 | 32 000,00 | 25 000,00 | | | | | 71 600,00 |
| 1/817000-050000 | Sonderanlagen, Erweiterung Urnenwand | 50 490,43 | | | | | | | 50 500,00 |
| 1/820000-030000 | Werkzeuge u. sonst. Hilfsmittel | 3 802,40 | 2 000,00 | 2 000,00 | 2 000,00 | 2 000,00 | 2 000,00 | 2 000,00 | 15 800,00 |
| 1/820000-040000 | Ankauf Fahrzeuge | 115 965,48 | 40 000,00 | | | | | | 156 000,00 |
| 1/828000-042000 | Amts-, Betriebs- und Geschäftsausstattung | | 3 000,00 | | | | | | 3 000,00 |
| 1/840000-001000 | Ankauf von Grundstücken | 6 241,00 | 5 000,00 | 5 000,00 | 5 000,00 | 5 000,00 | 5 000,00 | 5 000,00 | 36 200,00 |
| 1/850000-006000 | Erweiterung WVA | 34 191,21 | 10 000,00 | 12 000,00 | 12 000,00 | 12 000,00 | 12 000,00 | 12 000,00 | 104 200,00 |
| 1/850000-042000 | Betriebsausstattung (Wassermesser) | 42 933,92 | 20 000,00 | 25 000,00 | 20 000,00 | 20 000,00 | 20 000,00 | 20 000,00 | 167 900,00 |
| 1/850000-042100 | Überwachungssensoren | | | 5 000,00 | 5 000,00 | 5 000,00 | 5 000,00 | 5 000,00 | 25 000,00 |
| 1/851000-006000 | Erweiterung der Abwasserbeseitigung | 66 506,49 | 40 000,00 | 30 000,00 | 30 000,00 | 30 000,00 | 30 000,00 | 30 000,00 | 256 500,00 |
| 1/852000-010000 | Kosten ASZ | 9 310,77 | | | | | | | 9 300,00 |
| 1/853200-042000 | Amts-, Betriebs- und Geschäftsausstattung (Bühne) | | 15 000,00 | | | | | | 15 000,00 |
| 1/900000-042000 | Amtsausstattung | | 5 000,00 | 5 000,00 | 5 000,00 | 5 000,00 | 5 000,00 | 5 000,00 | 30 000,00 |

| Vorhaben | Vorhabensbezeichnung | RA Vorjahre | VA 2022 | VA 2023 | Plan 2024 | Plan 2025 | Plan 2026 | Plan 2027 | Plan Gesamt (gerundet) |
|---|---|--------------------|--------------------|--------------------|--------------------|--------------------|----------------------|----------------------|---------------------------|
| Konto | Bezeichnung | | | | | | | | |
| Einzahlungen - Finanzierung - Mittelaufbringung | | 229 783,33 | 0,00 | 0,00 | 0,00 | 0,00 | 0,00 | 0,00 | 229 800,00 |
| Mittel aus Geldfluss aus der operativen Gebarung | | 229 783,33 | 0,00 | 0,00 | 0,00 | 0,00 | 0,00 | 0,00 | 229 800,00 |
| 2/820000+040000 | Fahrzeuge, Verkauf Traktor Steyr | 34 583,33 | | | | | | | 34 600,00 |
| 2/840000+001000 | Verkauf von Grundstücken | 2 700,00 | | | | | | | 2 700,00 |
| 2/859000+001000 | Unbebaute Grundstücke (Verkauf Betriebsgrund) | 192 500,00 | | | | | | | 192 500,00 |
| Bedarfszuweisungen/KTZ | | 0,00 | 0,00 | 0,00 | 0,00 | 0,00 | 0,00 | 0,00 | 0,00 |
| Haushaltsrücklagen/Zahlungsmittelreserven | | 0,00 | 0,00 | 0,00 | 0,00 | 0,00 | 0,00 | 0,00 | 0,00 |
| Sonstige Kapitaltransfers und Subventionen | | 0,00 | 0,00 | 0,00 | 0,00 | 0,00 | 0,00 | 0,00 | 0,00 |
| Darlehen | | 0,00 | 0,00 | 0,00 | 0,00 | 0,00 | 0,00 | 0,00 | 0,00 |
| Finanzierungsleasing | | 0,00 | 0,00 | 0,00 | 0,00 | 0,00 | 0,00 | 0,00 | 0,00 |
| Veräußerung langfristiges Vermögen und sonstiges | | 0,00 | 0,00 | 0,00 | 0,00 | 0,00 | 0,00 | 0,00 | 0,00 |
| Finanzierungsergebnis 2000002 | | -186 383,02 | -284 000,00 | -205 000,00 | -132 000,00 | -132 000,00 | -132 000,00 | -132 000,00 | -1 203 400,00 |
| <i>inklusive Vorjahre (gerundet)</i> | | | -470 400,00 | -675 400,00 | -807 400,00 | -939 400,00 | -1 071 400,00 | -1 203 400,00 | |

| Salden Finanzierungsergebnisse | | RA Vorjahre | VA 2022 | VA 2023 | Plan 2024 | Plan 2025 | Plan 2026 | Plan 2027 | Plan Gesamt (gerundet) |
|--------------------------------|---|--------------|------------|--------------|--------------|------------|------------|------------|---------------------------|
| 1163000 | Freiw. Feuerwehren (2017 bis 2099) | | | | | | | | |
| | Auszahlungen - Investitionen - Mittelverwendung | 327 290,27 | 145 000,00 | 327 000,00 | 92 000,00 | 292 000,00 | 0,00 | 0,00 | 1 183 300,00 |
| | Einzahlungen - Finanzierung - Mittelherkunft | 327 290,27 | 145 000,00 | 327 000,00 | 92 000,00 | 292 000,00 | 0,00 | 0,00 | 1 183 300,00 |
| | | 0,00 | 0,00 | 0,00 | 0,00 | 0,00 | 0,00 | 0,00 | 0,00 |
| | <i>inklusive Vorjahre (gerundet)</i> | | 0,00 | 0,00 | 0,00 | 0,00 | 0,00 | 0,00 | |
| 1240000 | Kindergarten (2018 bis 2099) | | | | | | | | |
| | Auszahlungen - Investitionen - Mittelverwendung | 0,00 | 0,00 | 50 000,00 | 0,00 | 0,00 | 0,00 | 0,00 | 50 000,00 |
| | Einzahlungen - Finanzierung - Mittelherkunft | 0,00 | 0,00 | 50 000,00 | 0,00 | 0,00 | 0,00 | 0,00 | 50 000,00 |
| | | 0,00 | 0,00 | 0,00 | 0,00 | 0,00 | 0,00 | 0,00 | 0,00 |
| | <i>inklusive Vorjahre (gerundet)</i> | | 0,00 | 0,00 | 0,00 | 0,00 | 0,00 | 0,00 | |
| 1612000 | Straßenbau (2017 bis 2099) | | | | | | | | |
| | Auszahlungen - Investitionen - Mittelverwendung | 914 646,01 | 620 000,00 | 444 000,00 | 250 000,00 | 250 000,00 | 250 000,00 | 250 000,00 | 2 978 600,00 |
| | Einzahlungen - Finanzierung - Mittelherkunft | 914 646,01 | 620 000,00 | 444 000,00 | 250 000,00 | 250 000,00 | 250 000,00 | 250 000,00 | 2 978 600,00 |
| | | 0,00 | 0,00 | 0,00 | 0,00 | 0,00 | 0,00 | 0,00 | 0,00 |
| | <i>inklusive Vorjahre (gerundet)</i> | | 0,00 | 0,00 | 0,00 | 0,00 | 0,00 | 0,00 | |
| 1710000 | Güterwegebau (2017 bis 2099) | | | | | | | | |
| | Auszahlungen - Investitionen - Mittelverwendung | 66 236,85 | 55 000,00 | 35 000,00 | 35 000,00 | 35 000,00 | 35 000,00 | 35 000,00 | 296 200,00 |
| | Einzahlungen - Finanzierung - Mittelherkunft | 66 236,85 | 55 000,00 | 35 000,00 | 35 000,00 | 35 000,00 | 35 000,00 | 35 000,00 | 296 200,00 |
| | | 0,00 | 0,00 | 0,00 | 0,00 | 0,00 | 0,00 | 0,00 | 0,00 |
| | <i>inklusive Vorjahre (gerundet)</i> | | 0,00 | 0,00 | 0,00 | 0,00 | 0,00 | 0,00 | |
| 1816000 | Öffentliche Beleuchtung Verkabelung, LED Lampen (2017 bis 2099) | | | | | | | | |
| | Auszahlungen - Investitionen - Mittelverwendung | 156 569,89 | 50 000,00 | 800 000,00 | 800 000,00 | 0,00 | 0,00 | 0,00 | 1 806 600,00 |
| | Einzahlungen - Finanzierung - Mittelherkunft | 156 569,89 | 50 000,00 | 800 000,00 | 800 000,00 | 0,00 | 0,00 | 0,00 | 1 806 600,00 |
| | | 0,00 | 0,00 | 0,00 | 0,00 | 0,00 | 0,00 | 0,00 | 0,00 |
| | <i>inklusive Vorjahre (gerundet)</i> | | 0,00 | 0,00 | 0,00 | 0,00 | 0,00 | 0,00 | |
| 1850200 | Wasserleitung (2017 bis 2099) | | | | | | | | |
| | Auszahlungen - Investitionen - Mittelverwendung | 631 237,91 | 202 000,00 | 1 285 000,00 | 1 120 000,00 | 0,00 | 0,00 | 0,00 | 3 238 200,00 |
| | Einzahlungen - Finanzierung - Mittelherkunft | 631 237,91 | 202 000,00 | 1 285 000,00 | 1 120 000,00 | 0,00 | 0,00 | 0,00 | 3 238 200,00 |
| | | 0,00 | 0,00 | 0,00 | 0,00 | 0,00 | 0,00 | 0,00 | 0,00 |
| | <i>inklusive Vorjahre (gerundet)</i> | | 0,00 | 0,00 | 0,00 | 0,00 | 0,00 | 0,00 | |
| 1851200 | Kanal (Erweit., Sanierung) (2017 bis 2099) | | | | | | | | |
| | Auszahlungen - Investitionen - Mittelverwendung | 1 199 381,25 | 47 800,00 | 265 000,00 | 0,00 | 0,00 | 0,00 | 0,00 | 1 512 200,00 |
| | Einzahlungen - Finanzierung - Mittelherkunft | 1 199 381,25 | 47 800,00 | 265 000,00 | 0,00 | 0,00 | 0,00 | 0,00 | 1 512 200,00 |
| | | 0,00 | 0,00 | 0,00 | 0,00 | 0,00 | 0,00 | 0,00 | 0,00 |
| | <i>inklusive Vorjahre (gerundet)</i> | | 0,00 | 0,00 | 0,00 | 0,00 | 0,00 | 0,00 | |

| Salden Finanzierungsergebnisse | | RA Vorjahre | VA 2022 | VA 2023 | Plan 2024 | Plan 2025 | Plan 2026 | Plan 2027 | Plan Gesamt (gerundet) |
|---|---|--------------------|--------------------|--------------------|--------------------|--------------------|----------------------|----------------------|---------------------------|
| 1859000 | BG Erweiterung (2023 bis 2099) | | | | | | | | |
| | Auszahlungen - Investitionen - Mittelverwendung | 0,00 | 0,00 | 300 000,00 | 0,00 | 0,00 | 0,00 | 0,00 | 300 000,00 |
| | Einzahlungen - Finanzierung - Mittelherkunft | 0,00 | 0,00 | 300 000,00 | 0,00 | 0,00 | 0,00 | 0,00 | 300 000,00 |
| | | 0,00 | 0,00 | 0,00 | 0,00 | 0,00 | 0,00 | 0,00 | 0,00 |
| | <i>inklusive Vorjahre (gerundet)</i> | | 0,00 | 0,00 | 0,00 | 0,00 | 0,00 | 0,00 | |
| 1870100 | Photovoltaikanlage (Freibad, KIGA, ASZ) (2023 bis 2024) | | | | | | | | |
| | Auszahlungen - Investitionen - Mittelverwendung | 0,00 | 0,00 | 100 000,00 | 0,00 | 0,00 | 0,00 | 0,00 | 100 000,00 |
| | Einzahlungen - Finanzierung - Mittelherkunft | 0,00 | 0,00 | 100 000,00 | 0,00 | 0,00 | 0,00 | 0,00 | 100 000,00 |
| | | 0,00 | 0,00 | 0,00 | 0,00 | 0,00 | 0,00 | 0,00 | 0,00 |
| | <i>inklusive Vorjahre (gerundet)</i> | | 0,00 | 0,00 | 0,00 | 0,00 | 0,00 | 0,00 | |
| Saldo Investive Einzelvorhaben | | 0,00 | 0,00 | 0,00 | 0,00 | 0,00 | 0,00 | 0,00 | 0,00 |
| | <i>inklusive Vorjahre (gerundet)</i> | | 0,00 | 0,00 | 0,00 | 0,00 | 0,00 | 0,00 | |
| 2000002 | Sonstige Anschaffungen (2017 bis 2099) | | | | | | | | |
| | Auszahlungen - Investitionen - Mittelverwendung | 416 166,35 | 284 000,00 | 205 000,00 | 132 000,00 | 132 000,00 | 132 000,00 | 132 000,00 | 1 433 200,00 |
| | Einzahlungen - Finanzierung - Mittelherkunft | 229 783,33 | 0,00 | 0,00 | 0,00 | 0,00 | 0,00 | 0,00 | 229 800,00 |
| | | -186 383,02 | -284 000,00 | -205 000,00 | -132 000,00 | -132 000,00 | -132 000,00 | -132 000,00 | -1 203 400,00 |
| | <i>inklusive Vorjahre (gerundet)</i> | | -470 400,00 | -675 400,00 | -807 400,00 | -939 400,00 | -1 071 400,00 | -1 203 400,00 | |
| Saldo Sonstige Investitionen | | -186 383,02 | -284 000,00 | -205 000,00 | -132 000,00 | -132 000,00 | -132 000,00 | -132 000,00 | -1 203 400,00 |
| | <i>inklusive Vorjahre (gerundet)</i> | | -470 400,00 | -675 400,00 | -807 400,00 | -939 400,00 | -1 071 400,00 | -1 203 400,00 | |
| Saldo der gesamten Investitionstätigkeit | | -186 383,02 | -284 000,00 | -205 000,00 | -132 000,00 | -132 000,00 | -132 000,00 | -132 000,00 | -1 203 400,00 |
| | <i>inklusive Vorjahre (gerundet)</i> | | -470 400,00 | -675 400,00 | -807 400,00 | -939 400,00 | -1 071 400,00 | -1 203 400,00 | |

Einzelnachweis über Finanzschulden und Schuldendienst
(Anlage 6c)

| Darlehen/Darlehensgeber Verwendung/Staat Aktenzahl | Laufzeit Währung/Zinssatz Zinsindikator | Darlehenshöhe Gesamt | Buchwert 31.12.2022 | Zugang | Tilgung | Zinsen | Summe Schuldendienst | Schuldendienst- ersätze | Buchwert 31.12.2023 | Netto Schuldendienst |
|--|---|-------------------------|------------------------|--------|---------|--------|-------------------------|----------------------------|------------------------|-------------------------|
| 1. Darlehen für Investitionszwecke | | | | | | | | | | |
| 1.1. ... von Trägern des öffentlichen Rechts | | | | | | | | | | |
| 1.1.1. ... von Bund, Bundesfonds, Bundeskammern | | | | | | | | | | |
| 1.1.2. ... von Ländern, Landesfonds, Landesammern | | | | | | | | | | |
| 8173/1 NÖ Wasserwirtschaftsfor D2-03, NÖ Wasserwirtschaftsfonds ABA BA 14, Kto. 602518043/AT 851000 | 2009 - 2040 EUR/1,000% | 43 543,30 | 43 500,00 | | | | | 3 200,00 | 43 500,00 | -3 200,00 |
| 8173/2 NÖ Wasserwirtschaftsfor D2-06, NÖ WWF ABA BA09, Kto. 602504832/AT 851000 | 2004 - 2031 EUR/1,000% | 100 564,50 | 100 600,00 | | | | | | 100 600,00 | |
| 8173/3 NÖ Wasserwirtschaftsfor D2-08, NÖ Wasserwirtschaftsfonds WVA BA08, Kto. 602500187/AT 850100 | 2002 - 2032 EUR/1,000% | 39 440,63 | 39 400,00 | | | | | | 39 400,00 | |
| 8173/4 NÖ Wasserwirtschaftsfor D2-12, NÖWWF ABA BA15, Kto. 602523705/AT 851000 | 2013 - 2043 EUR/1,000% | 47 247,91 | 47 200,00 | | | | | | 47 200,00 | |
| 8173/5 NÖ Wasserwirtschaftsfor D2-15, NÖ Wasserwirtschaftsfonds ABA BA08+10, Kto. 602501418+602503755/AT 851000 | 2003 - 2032 EUR/1,000% | 245 634,92 | 245 600,00 | | | | | | 245 600,00 | |
| 8173/6 NÖ Wasserwirtschaftsfor D2-17, NÖ WWF ABA BA12 BG, 602515826/AT 851000 | 2008 - 2037 EUR/1,000% | 123 569,21 | 123 600,00 | | | | | | 123 600,00 | |
| 8173/7 NÖ Wasserwirtschaftsfor D2-21, NÖ WWF BG Erweit. Stufe 1, WVA BA09, 602507122/AT 850100 | 2004 - 2037 EUR/1,000% | 45 924,58 | 45 900,00 | | | | | | 45 900,00 | |

| Darlehen/Darlehensgeber Verwendung/Staat Aktenzahl | Laufzeit Währung/Zinssatz Zinsindikator | Darlehenshöhe Gesamt | Buchwert 31.12.2022 | Zugang | Tilgung | Zinsen | Summe Schuldendienst | Schuldendienst- ersätze | Buchwert 31.12.2023 | Netto Schuldendienst |
|--|---|-------------------------|------------------------|------------|-----------|-----------|-------------------------|----------------------------|------------------------|-------------------------|
| 8173/8 NÖ Wasserwirtschaftsfor D2-28, NÖ WWF WVA BA10 Mechters, Kto. 602505766/AT 850100 | 2004 - 2033 EUR/1,000% | 51 541,68 | 51 500,00 | | | | | | 51 500,00 | |
| 1.1.3. ... von Gemeinden, Gemeindeverbänden, Gemeindefonds | | | | | | | | | | |
| 1.1.4. ... von Sozialversicherungsträgern | | | | | | | | | | |
| 1.1.5. ... von sonstigen Trägern des öffentlichen Rechts | | | | | | | | | | |
| 1.2. ... von Beteiligungen der Gebietskörperschaft (ohne Finanzunternehmungen) | | | | | | | | | | |
| 1.3. ... von Unternehmen (ohne Beteiligungen und ohne Finanzunternehmungen) | | | | | | | | | | |
| 1.4. ... von Finanzunternehmen | | | | | | | | | | |
| 1.4.1. ... von Finanzunternehmen im Inland | | | | | | | | | | |
| 648/1 Raiffeisenbank Region St. D2-18 WVA Neustiftgasse und Ringschluss, Bahnhofstraße und Stockhofstraße, Raiba AT17 3258 5203 0440 0990/AT 850000 | 2020 - 2035 EUR/0,460% euribor6m | 360 000,00 | 331 200,00 | | 14 400,00 | 13 200,00 | 27 600,00 | | 316 800,00 | 27 600,00 |
| 649/1 Raiffeisenbank Region St. D2-31 ABA Trennsystem- Stockhofstraße, Raiba AT26 3258 5201 0440 0990/AT 851000 | 2020 - 2040 EUR/0,460% euribor6m | 370 000,00 | 340 400,00 | | 14 800,00 | 13 600,00 | 28 400,00 | | 325 600,00 | 28 400,00 |
| 650/1 Raiffeisenbank Region St. D1-13 Straßenbau 2020, Raiba AT70 3258 5202 0440 0990/AT 612000 | 2020 - 2035 EUR/0,460% euribor6m | 360 000,00 | 271 000,00 | 89 000,00 | 24 000,00 | 10 000,00 | 34 000,00 | | 336 000,00 | 34 000,00 |
| 951/1 BAWAG P.S.K. Bank für A D2-32 Abwasserbeseitigungsanlage Erweiterung 2021, BAWAG AT856000000540106843/AT 851000 | 2021 - 2046 EUR/0,325% euribor6m | 270 000,00 | 15 000,00 | 255 000,00 | 10 800,00 | 4 700,00 | 15 500,00 | | 259 200,00 | 15 500,00 |

Voranschlag 2023

Marktgemeinde Böheimkirchen

Einzelnachweis über Finanzschulden und Schuldendienst (Anlage 6c)

| Darlehen/Darlehensgeber Verwendung/Staat Aktenzahl | Laufzeit Währung/Zinssatz Zinsindikator | Darlehenshöhe Gesamt | Buchwert 31.12.2022 | Zugang | Tilgung | Zinsen | Summe Schuldendienst | Schuldendienst- ersätze | Buchwert 31.12.2023 | Netto Schuldendienst |
|--|---|-------------------------|------------------------|--------------|-----------|-----------|-------------------------|----------------------------|------------------------|-------------------------|
| 951/2 BAWAG P.S.K. Bank für A D2-33 Erweiterung der ärztlichen , Versorgungseinrichtung und Bewegungsraum, BAWAG AT106000000540106835/AT 853030 | 2021 - 2036 EUR/0,325% euribor6m | 315 000,00 | 294 000,00 | | 21 000,00 | 11 800,00 | 32 800,00 | | 273 000,00 | 32 800,00 |
| 1394/1 Darlehensgeber unbekar D2-01, WVA Furth-Reith, Weising, St.Peter am Anger/AT 850000 | 2023 - 2048 EUR/2,000% euribor6m | 2 120 000,00 | | 1 200 000,00 | | 12 000,00 | 12 000,00 | | 1 200 000,00 | 12 000,00 |
| 8158/1 Bausparkasse der österr. D1-05 Kindergarten Aufeld (Grundk.+Bau), ab 19 Erste Bank AG AT962011182992300701, AT22500, Bauspark.d.Spark. 510000405-4.510000679-0 /AT 240000 | 2007 - 2032 EUR/0,070% euribor6m | 1 185 000,00 | 522 000,00 | | 47 400,00 | 15 700,00 | 63 100,00 | 4 500,00 | 474 600,00 | 58 600,00 |
| 8158/2 Bausparkasse der österr. D2-02 Kanal BA 12 - BG Erweiterung, ab 2019 Erste Bank AG, Bauspark. d. Spark. 510000403-8, 510000681-2/AT 851000 | 2007 - 2028 EUR/0,070% euribor6m | 650 000,00 | 178 800,00 | | 32 500,00 | 7 200,00 | 39 700,00 | 3 600,00 | 146 300,00 | 36 100,00 |
| 8167/1 Volksbank Niederösterre D1-02, Kindergarten Stockhof Gr. 4, VB Böheimkirchen, AT944715050003372104/AT 240000 | 2017 - 2042 EUR/0,750% euribor6m | 200 000,00 | 166 700,00 | | 8 400,00 | 6 600,00 | 15 000,00 | 8 800,00 | 158 300,00 | 6 200,00 |
| 8167/2 Volksbank Niederösterre D2-05 WVA Wiesen BA15, Volksbank Böheimkirchen, AT674715050003372105/AT 850000 | 2018 - 2042 EUR/0,625% euribor6m | 440 000,00 | 230 800,00 | | 18 300,00 | 9 200,00 | 27 500,00 | | 212 500,00 | 27 500,00 |

Voranschlag 2023

Marktgemeinde Böhmeikirchen

Einzelnachweis über Finanzschulden und Schuldendienst (Anlage 6c)

| Darlehen/Darlehensgeber Verwendung/Staat Aktenzahl | Laufzeit Währung/Zinssatz Zinsindikator | Darlehenshöhe Gesamt | Buchwert 31.12.2022 | Zugang | Tilgung | Zinsen | Summe Schuldendienst | Schuldendienst- ersätze | Buchwert 31.12.2023 | Netto Schuldendienst |
|--|---|-------------------------|------------------------|--------|-----------|-----------|-------------------------|----------------------------|------------------------|-------------------------|
| 8167/3 Volksbank Niederösterre D2-22 ABA Wiesen BA17, Volksbank NÖ - Böhmeikirchen, AT404715050003372106/AT | 2019 - 2042 EUR/0,625% euribor6m | 900 000,00 | 750 000,00 | | 37 500,00 | 30 000,00 | 67 500,00 | | 712 500,00 | 67 500,00 |
| 8167/4 Volksbank Niederösterre D2-25, ABA BA16 Rosengasse, BG, Volksbank NÖ Mitte, AT134715050003372107/AT | 2019 - 2042 EUR/0,750% euribor6m | 160 000,00 | 133 400,00 | | 6 700,00 | 5 400,00 | 12 100,00 | | 126 700,00 | 12 100,00 |
| 8169/2 BAWAG P.S.K. Bank für D1-06, Kindergarten Aufeld 2, PSK AT376000000540- 026,033/AT | 2009 - 2034 EUR/1,993% euribor6m | 980 000,00 | 476 200,00 | | 39 700,00 | 19 000,00 | 58 700,00 | 600,00 | 436 500,00 | 58 100,00 |
| 8169/3 BAWAG P.S.K. Bank für D1-07, Bürgerzentrum, PSK AT33 6000 0005 4005 7630/AT | 2014 - 2034 EUR/0,419% euribor6m | 1 000 000,00 | 603 900,00 | | 50 400,00 | 21 100,00 | 71 500,00 | | 553 500,00 | 71 500,00 |
| 8169/5 BAWAG P.S.K. Bank für D1-17, Ökologisches Projekt, Hochwasserschutz, PSK 540057613, 1177029/AT | 2014 - 2024 EUR/0,419% euribor6m | 300 000,00 | 75 000,00 | | 37 500,00 | 2 600,00 | 40 100,00 | | 37 500,00 | 40 100,00 |
| 8169/7 BAWAG P.S.K. Bank für D2-09, Kanalbau BA08, PSK AT16600000000115.5230/AT | 2000 - 2027 EUR/0,264% euribor6m | 1 453 456,68 | 336 600,00 | | 66 300,00 | 13 500,00 | 79 800,00 | 21 200,00 | 270 300,00 | 58 600,00 |
| 8169/8 BAWAG P.S.K. Bank für D2-11, ABA BA09+BA11, PSK AT486000000001152714/AT | 2000 - 2026 EUR/0,264% euribor6m | 685 046,26 | 121 200,00 | | 30 000,00 | 4 800,00 | 34 800,00 | 4 600,00 | 91 200,00 | 30 200,00 |
| 8169/9 BAWAG P.S.K. Bank für D2-23, WVA BA08 Hinterholz u. Erweit. BG, PSK AT226000000001152697/AT | 2000 - 2026 EUR/0,264% euribor6m | 341 562,32 | 41 100,00 | | 10 200,00 | 1 400,00 | 11 600,00 | | 30 900,00 | 11 600,00 |

Voranschlag 2023

Marktgemeinde Böhheimkirchen

Einzelnachweis über Finanzschulden und Schuldendienst (Anlage 6c)

| Darlehen/Darlehensgeber Verwendung/Staat Aktenzahl | Laufzeit Währung/Zinssatz Zinsindikator | Darlehenshöhe Gesamt | Buchwert 31.12.2022 | Zugang | Tilgung | Zinsen | Summe Schuldendienst | Schuldendienst- ersätze | Buchwert 31.12.2023 | Netto Schuldendienst |
|---|---|-------------------------|------------------------|--------|------------|------------|-------------------------|----------------------------|------------------------|-------------------------|
| 8169/11 BAWAG P.S.K. Bank für D2-30, Neubau Polizeigebäude, PSK AT82 6000 0005 4005 7621, 540065217/AT 853000 | 2014 - 2034 EUR/0,419% | 850 000,00 | 521 700,00 | | 43 500,00 | 20 900,00 | 64 400,00 | | 478 200,00 | 64 400,00 |
| 8170/1 RAIFFEISENLANDESBA D1-08, Bürgerzentrum mit Veranstaltungsebene Neu, Raiff. Landesbank AT873200042100659227/AT 010000 euribor6m | 2015 - 2040 EUR/0,790% | 7 500 000,00 | 6 250 000,00 | | 312 500,00 | 255 000,00 | 567 500,00 | | 5 937 500,00 | 567 500,00 |
| 8171/1 HYPO NOE Landesbank D1-09, Brücke Florianigasse/ Wolfberggasse, Bankdarlehen Hypo NÖ AT145300000466- 232904/AT 612000 euribor6m | 2014 - 2025 EUR/0,730% | 250 000,00 | 75 000,00 | | 25 000,00 | 3 000,00 | 28 000,00 | | 50 000,00 | 28 000,00 |
| 8171/2 HYPO NOE Landesbank D2-27, WVA Mechters BA 10, Hypo St. Pölten/AT 850000 euribor6m | 2003 - 2028 EUR/0,890% | 310 000,00 | 75 000,00 | | 12 500,00 | 3 000,00 | 15 500,00 | 2 400,00 | 62 500,00 | 13 100,00 |
| 8174/1 Raiffeisenbank Region S D2-04, Darlehen Kanal BA15 (O.H. Gemsd. etc.), Raiba AT793258520004400990/AT 851000 euribor6m | 2012 - 2037 EUR/0,900% | 690 000,00 | 414 000,00 | | 27 600,00 | 16 500,00 | 44 100,00 | 1 300,00 | 386 400,00 | 42 800,00 |
| 8174/2 Raiffeisenbank Region S D2-10, Kanalbau BA07 (Reith, Hinterberg), Raiba Bhk AT343258501624430035 Kommunalkred./AT 851000 SMR Bund | 1998 - 2024 EUR/0,000% | 1 090 092,51 | 93 000,00 | | 47 000,00 | 3 800,00 | 50 800,00 | 23 300,00 | 46 000,00 | 27 500,00 |
| 8174/3 Raiffeisenbank Region S D2-13, Kanalbau BA05, AT613258501024430035, Raiba Böhheimkirchen (Kommunalkredit)/AT 851000 euribor6m | 1996 - 2023 EUR/0,500% | 1 231 077,81 | 62 800,00 | | 62 800,00 | 2 500,00 | 65 300,00 | 28 100,00 | | 37 200,00 |

| Darlehen/Darlehensgeber Verwendung/Staat Aktenzahl | Laufzeit Währung/Zinssatz Zinsindikator | Darlehenshöhe Gesamt | Buchwert 31.12.2022 | Zugang | Tilgung | Zinsen | Summe Schuldendienst | Schuldendienst- ersätze | Buchwert 31.12.2023 | Netto Schuldendienst |
|---|---|-------------------------|------------------------|------------|-----------|-----------|-------------------------|----------------------------|------------------------|-------------------------|
| 8175/2 SPARKASSE NIEDERÖ: D2-24, WVA BA06 Reith, Sparkasse (AT352025601762405098)/AT | 1999 - 2024 EUR/1,125% euribor12m | 344 469,23 | 18 700,00 | | 9 300,00 | 800,00 | 10 100,00 | 4 200,00 | 9 400,00 | 5 900,00 |
| 8176/1 BAWAG P.S.K. Bank für D1-04 Straßenbau 2019, Straßenbau 2019, PSK AT976000000540083347/AT | 2019 - 2029 EUR/0,675% euribor6m | 500 000,00 | 335 000,00 | 105 000,00 | 62 800,00 | 17 600,00 | 80 400,00 | | 377 200,00 | 80 400,00 |
| 1.4.2. ... von Finanzunternehmen im Ausland | | | | | | | | | | |
| 1.5. ... von Sonstigen | | | | | | | | | | |
| 8180/1 . PV-Anlage FF Bhk 2 Darlehen für PV-Anlage 2/AT | 2021 - 2031 EUR/1,500% | 1 080,00 | 1 000,00 | | 100,00 | 100,00 | 200,00 | | 900,00 | 200,00 |
| 8181/1 . PV-Anlage FF Bhk 4 Darlehen für PV-Anlage 4/AT | 2021 - 2031 EUR/1,500% | 1 780,00 | 1 600,00 | | 200,00 | 100,00 | 300,00 | | 1 400,00 | 300,00 |
| 8182/1 . PV-Anlage FF Bhk 17 Darlehen für PV-Anlage 17/AT | 2021 - 2031 EUR/1,500% | 1 080,00 | 1 000,00 | | 100,00 | 100,00 | 200,00 | | 900,00 | 200,00 |
| 8183/1 . PV-Anlage FF Bhk 16 Darlehen für PV-Anlage 16/AT | 2021 - 2031 EUR/1,500% | 2 140,00 | 1 900,00 | | 200,00 | 100,00 | 300,00 | | 1 700,00 | 300,00 |
| 8184/1 . PV-Anlage FF Bhk 1 Darlehen für PV-Anlage 1/AT | 2021 - 2031 EUR/1,500% | 2 140,00 | 1 900,00 | | 200,00 | 100,00 | 300,00 | | 1 700,00 | 300,00 |
| 8185/1 . PV-Anlage FF Bhk 19 Darlehen für PV-Anlage 19/AT | 2021 - 2031 EUR/1,500% | 2 140,00 | 1 900,00 | | 200,00 | 100,00 | 300,00 | | 1 700,00 | 300,00 |

Voranschlag 2023

Marktgemeinde Böheimkirchen

Einzelnachweis über Finanzschulden und Schuldendienst (Anlage 6c)

| Darlehen/Darlehensgeber | Laufzeit | Darlehenshöhe | Buchwert | Zugang | Tilgung | Zinsen | Summe | Schuldendienst- | Buchwert | Netto |
|--|---------------------------|----------------------|-------------------|---------------|----------------|---------------|-----------------------|------------------------|-------------------|-----------------------|
| Verwendung/Staat | Währung/Zinssatz | Gesamt | 31.12.2022 | | | | Schuldendienst | ersätze | 31.12.2023 | Schuldendienst |
| Aktenzahl | Ansatz | Zinsindikator | | | | | | | | |
| 8186/1 . PV-Anlage FF Bhk 18 Darlehen für PV-Anlage 18/AT 870000 | 2021 - 2031 EUR/1,500% | 1 080,00 | 1 000,00 | | 100,00 | 100,00 | 200,00 | | 900,00 | 200,00 |
| 8187/1 . PV-Anlage FF Bhk 9 Darlehen für PV-Anlage 9/AT 870000 | 2021 - 2031 EUR/1,500% | 360,00 | 300,00 | | | 100,00 | 100,00 | | 300,00 | 100,00 |
| 8188/1 . PV-Anlage FF Bhk 6 Darlehen für PV-Anlage 6/AT 870000 | 2021 - 2031 EUR/1,500% | 1 080,00 | 1 000,00 | | 100,00 | 100,00 | 200,00 | | 900,00 | 200,00 |
| 8189/1 . PV-Anlage FF Bhk 7 Darlehen für PV-Anlage 7/AT 870000 | 2021 - 2031 EUR/1,500% | 1 080,00 | 1 000,00 | | 100,00 | 100,00 | 200,00 | | 900,00 | 200,00 |
| 8205/1 . PV-Anlage FF Bhk 8 Darlehen für PV-Anlage 8/AT 870000 | 2021 - 2031 EUR/1,500% | 1 080,00 | 1 000,00 | | 100,00 | 100,00 | 200,00 | | 900,00 | 200,00 |
| 8223/1 . PV-Anlage FF Bhk 5 Darlehen für PV-Anlage 5/AT 870000 | 2021 - 2031 EUR/1,500% | 360,00 | 300,00 | | | 100,00 | 100,00 | | 300,00 | 100,00 |
| 8224/1 . PV-Anlage FF Bhk 3 Darlehen für PV-Anlage 3/AT 870000 | 2021 - 2031 EUR/1,500% | 1 080,00 | 1 000,00 | | 100,00 | 100,00 | 200,00 | | 900,00 | 200,00 |
| 8225/1 . PV-Anlage FF Bhk 13 Darlehen für PV-Anlage 13/AT 870000 | 2021 - 2031 EUR/1,500% | 1 080,00 | 1 000,00 | | 100,00 | 100,00 | 200,00 | | 900,00 | 200,00 |
| 8226/1 . PV-Anlage FF Bhk 12 Darlehen für PV-Anlage 12/AT 870000 | 2021 - 2031 EUR/1,500% | 1 080,00 | 1 000,00 | | 100,00 | 100,00 | 200,00 | | 900,00 | 200,00 |
| 8227/1 . PV-Anlage FF Bhk 10 Darlehen für PV-Anlage 10/AT 870000 | 2021 - 2031 EUR/1,500% | 1 080,00 | 1 000,00 | | 100,00 | 100,00 | 200,00 | | 900,00 | 200,00 |

| Darlehen/Darlehensgeber Verwendung/Staat Aktenzahl | Laufzeit Währung/Zinssatz Zinsindikator | Darlehenshöhe Gesamt | Buchwert 31.12.2022 | Zugang | Tilgung | Zinsen | Summe Schuldendienst | Schuldendienst- ersätze | Buchwert 31.12.2023 | Netto Schuldendienst |
|--|---|-------------------------|------------------------|---------------------|---------------------|-------------------|-------------------------|----------------------------|------------------------|-------------------------|
| 8228/1 . PV-Anlage FF Bhk 11 Darlehen für PV-Anlage 11/AT 870000 | 2021 - 2031 EUR/1,500% | 1 080,00 | 1 000,00 | | 100,00 | 100,00 | 200,00 | | 900,00 | 200,00 |
| 8229/1 . PV-Anlage FF Bhk 14 Darlehen für PV-Anlage 14/AT 870000 | 2021 - 2031 EUR/1,500% | 1 080,00 | 1 000,00 | | 100,00 | 100,00 | 200,00 | | 900,00 | 200,00 |
| 8230/1 . PV-Anlage FF Bhk 15 Darlehen für PV-Anlage 15/AT 870000 | 2021 - 2031 EUR/1,500% | 1 080,00 | 1 000,00 | | 100,00 | 100,00 | 200,00 | | 900,00 | 200,00 |
| Zwischensumme | | | 13 450 700,00 | 1 649 000,00 | 1 075 000,00 | 526 800,00 | 1 601 800,00 | 105 800,00 | 14 024 700,00 | 1 496 000,00 |
| 2. Finanzschulden für den laufenden Aufwand | | | | | | | | | | |
| 2.1. ... von Trägern des öffentlichen Rechts | | | | | | | | | | |
| 2.1.1. ... von Bund, Bundesfonds, Bundeskammern | | | | | | | | | | |
| 2.1.2. ... von Ländern, Landesfonds, Landeskammern | | | | | | | | | | |
| 2.1.3. ... von Gemeinden, Gemeindeverbänden, Gemeindefonds | | | | | | | | | | |
| 2.1.4. ... von Sozialversicherungsträgern | | | | | | | | | | |
| 2.1.5. ... von sonstigen Trägern des öffentlichen Rechts | | | | | | | | | | |
| 2.2. ... von Beteiligungen der Gebietskörperschaft (ohne Finanzunternehmen) | | | | | | | | | | |
| 2.3. ... von Unternehmen (ohne Beteiligungen und ohne Finanzunternehmen) | | | | | | | | | | |
| 2.4. ... von Finanzunternehmen | | | | | | | | | | |
| 2.4.1. ... von Finanzunternehmen im Inland | | | | | | | | | | |
| 2.4.2. ... von Finanzunternehmen im Ausland | | | | | | | | | | |
| 2.5. ... von Sonstigen | | | | | | | | | | |
| Zwischensumme | | | 0,00 | 0,00 | 0,00 | 0,00 | 0,00 | 0,00 | 0,00 | 0,00 |
| SUMME (1 und 2) | | | 13 450 700,00 | 1 649 000,00 | 1 075 000,00 | 526 800,00 | 1 601 800,00 | 105 800,00 | 14 024 700,00 | 1 496 000,00 |
| Davon ohne A85-89 | | | 8 774 800,00 | 194 000,00 | 607 700,00 | 350 600,00 | 958 300,00 | 13 900,00 | 8 361 100,00 | 944 400,00 |
| Davon A85-89 | | | 4 675 900,00 | 1 455 000,00 | 467 300,00 | 176 200,00 | 643 500,00 | 91 900,00 | 5 663 600,00 | 551 600,00 |

Nachweis über Transferzahlungen (Anlage 6a)

| Haushaltskonto | Bezeichnung Ansatz | Bezeichnung Post | Summe Einzahlungen | Summe Auszahlungen |
|---|---|--|---------------------|---------------------|
| Transferzahlungen von/an Bund, Bundesfonds, Bundeskammern | | | | |
| Gesamtsumme Transferzahlungen von/an Bund, Bundesfonds, Bundeskammern | | | 5 518 500,00 | 0,00 |
| Summe Kapitaltransfers | | | 97 000,00 | 0,00 |
| Summe Laufende Transfers | | | 5 421 500,00 | 0,00 |
| 2/021000+816000 | Statistisches Amt | Ersätze für statistische Erhebungen | 100,00 | |
| 2/273000+860000 | Volksbüchereien | Kapitaltransfer von Bund (BVÖ) | 2 500,00 | |
| 2/639000+860000 | Hochwasserschutz u. Ökolog. Projekt | Kapitaltransfer Bund (60%) | 6 000,00 | |
| 2/710000+300000 | Land- und forstwirtschaftlicher Wegebau | Kapitaltransfers von Bund, Bundesfonds (Katastrophenfonds) | 10 000,00 | |
| 2/850000+300000 | Wasserversorgung | Kapitaltransfers von Bund, Bundesfonds und Bundeskammern (Barwert) | 6 300,00 | |
| 2/850000+860100 | Wasserversorgung | Zuschuss BA10 D2-27 | 2 400,00 | |
| 2/850000+860400 | Wasserversorgung | Zuschuss BA06 D2-24 | 4 200,00 | |
| 2/851000+300000 | Abwasserbeseitigung | Kapitaltransfers von Bund, Bundesfonds und Bundeskammern (Barwert) | 58 700,00 | |
| 2/851000+860300 | Abwasserbeseitigung | Zuschuss BA05 D2-13 | 28 100,00 | |
| 2/851000+860400 | Abwasserbeseitigung | Zuschuss BA08+10 D2-09 | 21 200,00 | |
| 2/851000+860500 | Abwasserbeseitigung | Zuschuss BA07 D2-10 | 23 300,00 | |
| 2/851000+860600 | Abwasserbeseitigung | Zuschuss BA09+12 D2-11 | 4 600,00 | |
| 2/851000+860700 | Abwasserbeseitigung | Zuschuss BA12 D2-02 | 3 600,00 | |
| 2/851000+860800 | Abwasserbeseitigung | Zuschuss BA14 (D2-03) | 3 200,00 | |
| 2/851000+860900 | Abwasserbeseitigung | Zuschuss BA 15 | 1 300,00 | |
| 2/925000+859400 | Ertragsanteile an gemeinsch. Bundesabg. | Abg. Ertragsanteile n. Bevolk.schl. + KEST | 5 296 000,00 | |
| 2/941000+860000 | Sonstige Finanzzuweisungen nach dem FAG | Finanzzuw. Par. 24 Abs. 2 FAG 2017 | 25 000,00 | |
| 6/240000+300000 | Kindergärten | Kapitaltransfers von Bund, Bundesfonds und Bundeskammern | 11 000,00 | |
| 6/831000+300000 | Freibäder | Kapitaltransfers von Bund, Bundesfonds und Bundeskammern | 5 500,00 | |
| 6/852000+300000 | Altstoffsammelzentrum | Kapitaltransfers von Bund, Bundesfonds und Bundeskammern | 5 500,00 | |
| Transferzahlungen von/an Länder, Landesfonds, Landesammern | | | | |
| Gesamtsumme Transferzahlungen von/an Länder, Landesfonds, Landesammern | | | 654 700,00 | 1 458 700,00 |
| Summe Kapitaltransfers | | | 107 800,00 | 0,00 |
| Summe Laufende Transfers | | | 546 900,00 | 1 458 700,00 |
| 2/010000+816000 | Gemeindeamt | Kostenbeiträge (-Ersätze) f. sonst. Leist. | 9 600,00 | |
| 2/024000+816000 | Wahlamt | Kostenbeiträge für Wahlen | 4 000,00 | |
| 2/211000+827000 | Volksschulen | Personalkostenersätze | 10 000,00 | |
| 2/211000+861000 | Volksschulen | Zinsenzuschuss Schul.- u. KG Fonds | 5 100,00 | |
| 2/240000+816000 | Kindergärten | Kostenersätze f. sonst. Leistungen | 19 000,00 | |
| 2/240000+861000 | Kindergärten | Zinsenzuschuss KG Stockhof Gr. 3 | 6 600,00 | |
| 2/240000+861010 | Kindergärten | Transfers von Ländern (Förd. NÖ Ferienbetreuung KIGA, etc.) | 6 300,00 | |
| 2/240000+861100 | Kindergärten | Zinsenzuschuss D1-06 | 600,00 | |

| Haushaltskonto | Bezeichnung Ansatz | Bezeichnung Post | Summe Einzahlungen | Summe Auszahlungen |
|--|--|---|--------------------|---------------------|
| Transferzahlungen von/an Länder, Landesfonds, Landesammern | | | | |
| Gesamtsumme Transferzahlungen von/an Länder, Landesfonds, Landesammern | | | 654 700,00 | 1 458 700,00 |
| Summe Kapitaltransfers | | | 107 800,00 | 0,00 |
| Summe Laufende Transfers | | | 546 900,00 | 1 458 700,00 |
| 2/240000+861200 | Kindergärten | Zinsenzuschuss Stockhof Gr. 4 | 8 800,00 | |
| 2/240000+861300 | Kindergärten | Zinsenzuschuss D1-05 (Aufeld neu) | 4 500,00 | |
| 2/240010+861000 | Kleinkinderbetreuung | Transfers von Ländern, Landesfonds und Landesammern | 60 000,00 | |
| 2/273000+861000 | Volksbüchereien | Transfers von Ländern, Landesfonds und Landesammern | 1 500,00 | |
| 2/320000+861000 | Ausbildung in Musik und Darstell. Kunst | Transfers von Ländern, Landesfonds und Landesammern | 1 000,00 | |
| 2/363000+861000 | Altstadterhaltung und Ortsbildpflege | Förderung Stadterneuerung | 14 500,00 | |
| 2/423000+861000 | Essen auf Rädern | Subventionen Land für Essen auf Rädern | 8 200,00 | |
| 2/512000+861000 | Sonst. Medizinische Beratung und Betreuung | Transfers von Ländern, Landesfonds und Landesammern | 200,00 | |
| 2/639000+861000 | Hochwasserschutz u. Ökolog. Projekt | Kapitaltransfer Land (30%) | 3 000,00 | |
| 6/163000+301020 | Freiwillige Feuerwehren | Subvention LFWVB WLF Böhheimkirchen | 88 000,00 | |
| 6/163000+871120 | Freiwillige Feuerwehren | Bedarfszuw. (Ust-Erstatt. FF Böhheimkirchen-Markt) | 64 000,00 | |
| 6/240000+301000 | Kindergärten | Kapitaltransfers von Ländern, Landesfonds und Landesammern | 14 800,00 | |
| 6/240000+871000 | Kindergärten | Kapitaltransfers aus Gemeinde-Bedarfszuweisungsmittel | 5 000,00 | |
| 6/612000+871000 | Gemeindestraßen | Bedarfszuweisungen | 250 000,00 | |
| 6/710000+301000 | Land- und forstwirtschaftlicher Wegebau | Kapitaltransfers von Agrarbezirksbehörde | 5 000,00 | |
| 6/710000+871000 | Land- und forstwirtschaftlicher Wegebau | Bedarfszuweisungen | 5 000,00 | |
| 6/816000+871000 | Öffentliche Beleuchtung | Kapitaltransfers aus Gemeinde-Bedarfszuweisungsmittel | 50 000,00 | |
| 6/831000+871000 | Freibäder | Kapitaltransfers aus Gemeinde-Bedarfszuweisungsmittel | 5 000,00 | |
| 6/852000+871000 | Altstoffsammelzentrum | Kapitaltransfers aus Gemeinde-Bedarfszuweisungsmittel | 5 000,00 | |
| 1/220000-751000 | Berufsbildende Pflichtschulen | Berufsschulerhaltungsbeitrag | | 143 000,00 |
| 1/363000-751000 | Altstadterhaltung und Ortsbildpflege | Transfers an Länder, Landesfonds und Landesammern (Stadterneuerung) | | 24 000,00 |
| 1/419000-751000 | Sonstige Einrichtungen und Maßnahmen | Wohnsitzgemeindebeitrag SHG | | 34 000,00 |
| 1/419000-751100 | Sonstige Einrichtungen und Maßnahmen | Sozialhilfeumlage | | 1 040 000,00 |
| 1/439000-751000 | Sonstige Einrichtungen und Maßnahmen | Kinder- u. Jugendhilfeumlage | | 199 000,00 |
| 1/510000-751000 | Medizinische Bereichsversorgung | GDE-ärztlicher Dienst Pens.beitrag | | 18 700,00 |
| Transferzahlungen von/an Gemeinden, Gemeindeverbände, Gemeindefonds | | | | |
| Gesamtsumme Transferzahlungen von/an Gemeinden, Gemeindeverbände, Gemeindefonds | | | 0,00 | 2 604 600,00 |
| Summe Kapitaltransfers | | | 0,00 | 0,00 |
| Summe Laufende Transfers | | | 0,00 | 2 604 600,00 |
| 1/000000-752000 | Gewählte Gemeindeorgane | Beitrag Pensionsverband | | 34 100,00 |
| 1/022000-752000 | Standesamt u. Staatsbürgerschaft | Standesamts- u. Staatsbgsch.beitrag | | 68 100,00 |
| 1/080000-752000 | Pensionen | Beitrag Pensionsverband | | 82 300,00 |

| Haushaltskonto | Bezeichnung Ansatz | Bezeichnung Post | Summe Einzahlungen | Summe Auszahlungen |
|--|---|---|---------------------|---------------------|
| Transferzahlungen von/an Gemeinden, Gemeindeverbände, Gemeindefonds | | | | |
| Gesamtsumme Transferzahlungen von/an Gemeinden, Gemeindeverbände, Gemeindefonds | | | 0,00 | 2 604 600,00 |
| Summe Kapitaltransfers | | | 0,00 | 0,00 |
| Summe Laufende Transfers | | | 0,00 | 2 604 600,00 |
| 1/212000-752000 | Neue Mittelschulen | Transfers an Gemeinden, Gemeindeverbände (Umlagen Mittelschulgemeinden) | | 357 100,00 |
| 1/213000-752000 | Sonderschulen | Transfers an Gemeinden, Gemeindeverbände (Schulumlagen) | | 25 100,00 |
| 1/320000-752000 | Ausbildung in Musik und Darstell. Kunst | Musikschulverbandsbeitrag | | 281 800,00 |
| 1/562000-752000 | Beitrag der Gemeinde zum Krankenanstaltensprengel | Beitrag NÖKAS | | 1 674 000,00 |
| 1/562100-752000 | Krankenanstalten anderer Rechtsträger | NÖKAS Verwaltungsaufwand | | 100,00 |
| 1/920000-752000 | Ausschließliche Gemeindeabgaben | Kosten Abgabeneinhebungsverband | | 82 000,00 |
| Transferzahlungen von/an Sozialversicherungsträger | | | | |
| Gesamtsumme Transferzahlungen von/an Sozialversicherungsträger | | | 0,00 | 0,00 |
| Summe Kapitaltransfers | | | 0,00 | 0,00 |
| Summe Laufende Transfers | | | 0,00 | 0,00 |
| Transferzahlungen von/an sonst. Träger des öffentlichen Rechts | | | | |
| Gesamtsumme Transferzahlungen von/an sonst. Träger des öffentlichen Rechts | | | 23 000,00 | 0,00 |
| Summe Kapitaltransfers | | | 23 000,00 | 0,00 |
| Summe Laufende Transfers | | | 0,00 | 0,00 |
| 6/163000+303020 | Freiwillige Feuerwehren | Eigenleistung FF Böheimkirchen | 23 000,00 | |
| Gesamtsumme | | | 6 196 200,00 | 4 063 300,00 |

Nachweis über Haushaltsrücklagen und
Zahlungsmittelreserven (Anlage 6b)

| Haushaltsrücklagen Nr. | Verwendungszweck | Rücklagenstand | | | Rücklagenstand 31.12.2023 | Zahlungsmittelreserven | |
|---------------------------|--|---------------------|------------------|---------------------|------------------------------|------------------------|--|
| | | 31.12.2022 | Zuführungen | Entnahmen | | Stand aktuell | Konto-/Sparbuchnummer |
| 8/9990934/00001 | R-1 Kanalarücklage Sparbuch Raiba 34.442.376 | 107 600,00 | | | 107 600,00 | 107 551,83 | ZW 20 294020 AT79 3258 5000 3444 2376 |
| 8/9990934/00002 | R-2 Wasserleitungsrücklage Sparbuch Raiba 34.475.921 | 259 900,00 | 50 000,00 | 75 000,00 | 234 900,00 | 209 899,00 | ZW 21 294021 AT53 3258 5000 3447 5921 |
| 8/9990934/00003 | R-4 Abfertigungs- u. Jubiläumsrücklage Sparbuch Raiba 34.488.601 | 500 000,00 | 20 000,00 | | 520 000,00 | 422 169,39 | ZW 23 294023 AT06 3258 5000 3448 8601 |
| 8/9990935/00001 | R-3 Allgemeine Haushaltsrücklage Sparbuch Raiba 34.447.920 | 1 046 000,00 | | 883 200,00 | 162 800,00 | 946 683,15 | ZW 22 295022 AT62 3258 5000 3444 7920 |
| 8/9990935/00002 | R-5 Allgemeine Haushaltsrücklage Konto VB AT38 4715 0330 0456 0000 | 498 000,00 | | 300 000,00 | 198 000,00 | 498 180,20 | ZW 24 295024 AT38 4715 0330 0456 0000 |
| Gesamtsummen | | 2 411 500,00 | 70 000,00 | 1 258 200,00 | 1 223 300,00 | 2 184 483,57 | |

Rückstellungsspiegel (Anlage 6q)

| Rückstellung | Stand 31.12.2022 | Dotierungen (+) | Verbrauch (-) | Auflösung (-) | Stand 31.12.2023 |
|--|-------------------|------------------|---------------|---------------|-------------------|
| Kurzfristig | 0,00 | 0,00 | 0,00 | 0,00 | 0,00 |
| Rückstellungen für Prozesskosten | | | | | |
| Rückstellungen für nicht konsumierte Urlaube | | | | | |
| Rückstellungen für ausstehende Rechnungen | | | | | |
| Sonstige kurzfristige Rückstellungen | | | | | |
| Langfristig | 603 800,00 | 35 800,00 | 0,00 | 0,00 | 639 600,00 |
| Rückstellungen für Abfertigungen | 315 600,00 | 14 100,00 | | | 329 700,00 |
| Rückstellungen für Jubiläumszuwendungen | 288 200,00 | 21 700,00 | | | 309 900,00 |
| Rückstellungen für Haftungen | | | | | |
| Rückstellungen für Sanierung von Altlasten | | | | | |
| Rückstellungen für Pensionen (Säule I) | | | | | |
| Sonstige langfristige Rückstellungen | | | | | |
| Gesamtsumme | 603 800,00 | 35 800,00 | 0,00 | 0,00 | 639 600,00 |

Dienstpostenplan

Dienstpostenplan / Stellenplan - Voranschlag 2023

Der Dienstpostenplan ist **Teil des Voranschlages** (§ 73 NÖ GO/ § 56 Abs. 3 NÖ STROG/ § 5 Abs. 1 Z 4. VRV 2015).
Die Aufnahme eines Vertragsbediensteten darf nur erfolgen, wenn ein **im Dienstpostenplan vorgesehener Dienstposten frei ist** und die Aufnahmeerfordernisse erfüllt sind (§ 2 GVBG/ § 3 GBDO).

| Dienstpostenplan im Voranschlag 2023 | | | | | | | |
|--------------------------------------|-------------------------------|--------|------------------------|---------------------|------|------------------------------|------|
| DZW | Bezeichnung des Dienstzweiges | Anzahl | Entlohnungs- gruppe | Funktionsverwendung | | | |
| | | | | Anzahl | FGrp | Bezeichnung | Pzlg |
| 71 | Verwaltungsfachdienst | 1 | Sonder DV | 1 | 8 | Amtsleitung | ✓ |
| 71 | Verwaltungsfachdienst | 1 | 5 | 1 | 7 | Amtsleiter Stellvertreter/in | ✓ |
| 71 | Verwaltungsfachdienst | 1 | 5 | 1 | 7 | Leitung Standesamt | ✓ |
| 71 | Verwaltungsfachdienst | 1 | Sonder DV | - | - | - | - |
| 71 | Verwaltungsfachdienst | 8 | 5 | - | - | - | - |
| 71 | Verwaltungsfachdienst | 1 | 5 | 1 | 7 | Leitung Personalabteilung | ✓ |
| 71 | Verwaltungsfachdienst | 1 | 5 | 1 | 7 | Leitung Meldeamt | ✓ |
| 69 | Rechnungsfachdienst | 1 | 5 | 1 | 7 | Leitung Buchhaltung | ✓ |
| 15 | Hilfsdienst | 5 | 2 | - | - | - | - |
| 12 | Kindergartenhilfsdienst | 19 | 3 | - | - | - | - |
| 2 | Facharbeiter | 1 | 5 | 1 | 7 | Leitung Bauhof | |
| 2 | Facharbeiter | 11 | 5 | | | | - |
| 2 | Facharbeiter | 7 | 3 | - | - | - | - |

Personaldaten iSd ÖStp (Anlage 4)

| Gruppe 1 - gesamt | Dienstverhältnis zu Gemeinde, dienstleistend in einer Dienststelle, bezahlt aus dem Budget | | Personalaufwendungen, Aktive, betriebsmäßige Darstellung exklusive Ausgliederungen | | | | |
|--|--|-------|--|---|----------------------|----------------|--------------|
| | Köpfe | VBÄ | davon melden Gemeinden optional | | | | gesamt |
| Bezüge (L und G: Unterklasse 50-55) | | | Nebengebühren (L und G: Gruppen 564-569) | Dienstgeberbeiträge (L und G: Unterklasse 58) | Weitere Aufwendungen | Kontenklasse 5 | |
| BeamtInnen | | | 0,00 | | | | |
| Vertragsbedienstete | 58,00 | 44,89 | 1 715 900,00 | | | | |
| KV-Bedienstete (Kollektivvertrag) | | | 0,00 | | | | |
| Summe | 58,00 | 44,89 | 1 715 900,00 | 29 700,00 | 440 200,00 | 59 300,00 | 2 245 100,00 |
| darunter (Teilmengen der Gruppe 1) | | | | | | | |
| MusikschullehrerInnen | | | | | | | |
| KindergärtnerInnen und | | | | | | | |
| Bedienstete nicht-ausgliederter Krankenanstalten | | | | | | | |
| Gruppe 1a - Ausbildungsverhältnisse (insb. Lehrlinge) | | | | | | | |
| | | | | | | | |

| Gruppe 2 - gesamt | Dienstverhältnis zur Gemeinde, dienstleistend bei sonstigem Rechtsträger, bezahlt aus dem Budget | | Personalaufwendungen, Aktive, Ausgliederter | | | | |
|-------------------------------------|--|------|---|---|----------------------|----------------|--------|
| | Köpfe | VBÄ | davon melden Gemeinden optional | | | | gesamt |
| Bezüge (L und G: Unterklasse 50-55) | | | Nebengebühren (L und G: Gruppen 564-569) | Dienstgeberbeiträge (L und G: Unterklasse 58) | Weitere Aufwendungen | Kontenklasse 5 | |
| BeamtInnen | | | | | | | |
| Vertragsbedienstete | | | | | | | |
| Summe | 0,00 | 0,00 | | | | | |

| BeamtInnen-PensionistInnen zum 31.12.2023 | | | |
|--|--------|------------------------------------|------------------------------------|
| | Anzahl | Ø-Pensionshöhe / Mt. ¹⁾ | |
| RuhegenussbezieherInnen | 1,0 | | |
| Hinterbliebene ²⁾ | 1,0 | | |
| Neue RuhegenussbezieherInnen im Bezugsjahr 2023 | | | |
| | Anzahl | Ø-Pensionsantrittsalter | Ø-Pensionshöhe / Mt. ¹⁾ |
| Alterspension ³⁾ | | | |
| Dienstunfähigkeit ⁴⁾ | | | |
| vorzeitige Pensionierung mit Abschlag ⁵⁾ | | | |
| vorzeitige Pensionierung ohne Abschlag ⁶⁾ | | | |
| Pensionierungen gesamt | 0,0 | 0,0 | 0,0 |
| 1) Durchschnittspension im Dezember laut Personalstatistik-Festlegungen ohne Sonderzahlungen, ohne Pflegegeld und ohne sonstige Transferleistungen; brutto 2) Witwen-, Witwer-, Waisenversorgungsbezüge und vergleichbare Leistungen 3) Ruhebezüge aufgrund einer Ruhestandsversetzung durch Erklärung iSd § 15 iVm § 236c Abs. 1 BDG 1979, eines Übertritts in den Ruhestand oder einer vergleichbaren Regelung 4) Ruhebezüge aufgrund einer Ruhestandsversetzung wegen dauernder Dienstunfähigkeit 5) Ruhebezüge aufgrund einer Ruhestandsversetzung vor dem Mindestalter für eine Ruhestandsversetzung durch Erklärung iSd Z 3, die eine Minderung der Bemessungsgrundlage bewirkt (z.B. § 207n BDG 1979) 6) Ruhebezüge aufgrund einer Ruhestandsversetzung vor dem Mindestalter für eine Ruhestandsversetzung durch Erklärung iSd Z 3, die keine Minderung der Bemessungsgrundlage bewirkt (z.B. § 207n BDG 1979) | | | |
| Pensionsausgaben für das Bezugsjahr 2023 | | | |
| Summe | 0,00 | | |

Nachweis über hausinterne Vergütungen (Anlage 6f)

| Gruppenebene | | Erträge | Aufwendungen |
|--------------|---|-------------------|-------------------|
| 0 | Vertretungskörper und allgemeine Verwaltung | 110 400,00 | 0,00 |
| 1 | Öffentliche Ordnung und Sicherheit | 0,00 | 0,00 |
| 2 | Unterricht, Erziehung, Sport und Wissenschaft | 0,00 | 9 000,00 |
| 3 | Kunst, Kultur und Kultus | 0,00 | 40 000,00 |
| 4 | Soziale Wohlfahrt und Wohnbauförderung | 0,00 | 0,00 |
| 5 | Gesundheit | 0,00 | 0,00 |
| 6 | Straßen- und Wasserbau, Verkehr | 0,00 | 0,00 |
| 7 | Wirtschaftsförderung | 0,00 | 0,00 |
| 8 | Dienstleistungen | 123 000,00 | 184 400,00 |
| 9 | Finanzwirtschaft | 0,00 | 0,00 |
| Summe | | 233 400,00 | 233 400,00 |

Nachweis Vermögen mit abgeänderter Nutzungsdauer

| Konto | Bezeichnung | Nutzungsdauer lt. VRV | Abweichende Nutzungsdauer | Begründung |
|-----------------|--|-----------------------|---------------------------|--|
| 2/0060001/01630 | PVE und Bewegungsraum - Untere Hauptstraße 29 | 50,0 | 15,0 | ND 15 Jahre, da Mietvertragsdauer 15 Jahre |
| 2/0060001/01631 | Kleinkinderbetreuung - Untere Hauptstraße 29 | 50,0 | 15,0 | ND 15 Jahre, da Mietvertragsdauer 15 Jahre |
| 2/0060001/01632 | KT Bund - Kleinkinderbetreuung - Untere Hauptstraße 29 | 50,0 | 15,0 | ND 15 Jahre, da Mietvertragsdauer 15 Jahre |
| 2/0060001/01633 | KT Bund - PVE und Bewegungsraum - Untere Hauptstraße 29 | 50,0 | 15,0 | 15 Jahre, da Mietvertragsdauer 15 Jahre |
| 2/0060001/01635 | KT Land - Kleinkinderbetreuung - Untere Hauptstraße 29 | 50,0 | 15,0 | ND 15 Jahre, da Mietvertragsdauer 15 Jahre |
| 2/0440001/01333 | Sophos Intercept | 0,0 | 3,0 | lt. Rechnung Belegnr. 5570/2018 |
| 2/0440001/01334 | Gemdat K5 EB-Programm | 0,0 | 10,0 | ND laut Rundschreiben |
| 2/0440001/01337 | Kaspersky Endpoint Security Cloud | 0,0 | 3,0 | lt. Rechnung Belegnr. 5569/2018 |
| 2/0440001/01355 | Gemdat K5 Finanz Buchhaltung | 0,0 | 10,0 | ND laut Rundschreiben |
| 2/0440001/01531 | Sandstorm Lizenz | 0,0 | 3,0 | ND lt. Rechnung Belegnr. 5874/2019 |
| 2/0440001/01532 | Veeam Backup Essentials Enterprise Lizenz | 0,0 | 5,0 | ND lt. Rechnung Belegnr. 9326/2019 |
| 2/0440001/01535 | Sophos Central Intercept X Advanced 10 Stk. 36 Monate | 0,0 | 3,0 | ND lt. Rechnung RW4283/2020 CPS-IT |
| 2/0440001/01536 | Global Trust Government | 0,0 | 4,0 | lt. Rechnung 4 Jahre, RW5326/2020 |
| 2/0440001/01537 | Sophos Central Intercept X Advanced 36 Monate Renewal 15 Stk | 0,0 | 3,0 | 36 Monate lt. Rechnung RW10152/2020 15 Stück |
| 2/0440001/01538 | Sophos Full Guard | 0,0 | 3,0 | 3 Jahre ND lt. RE Belegnr. 1014/21 |
| 2/0440001/01539 | Sophos XGS136 36M (2x) | 0,0 | 3,0 | 36 Monate Lizenz |
| 3/0150002/00001 | Ford Ranger Doppelkabine XL 4x4 2,0 EcoBlue | 10,0 | 10,0 | Gebrauchtwagen Erstzl. 14.2.2020 |
| 4/0150002/01209 | MTF Mannschaftstransportfahrzeug | 10,0 | 15,0 | ND lt. NÖ-FG |
| 4/0150002/01210 | HLF 2 Hilfeleistungsfahrzeug | 10,0 | 25,0 | ND lt. NÖ FG |
| 4/0150002/01211 | WLF Wechselladefahrzeug | 10,0 | 19,0 | ND lt. NÖ FG |
| 4/0150002/01212 | TLF Tanklöschfahrzeug | 10,0 | 25,0 | ND lt. NÖ FG |
| 4/0150002/01213 | KLF Kleinlöschfahrzeug | 10,0 | 25,0 | ND lt. NÖ FG |
| 4/0150002/01214 | RF Rüstfahrzeug | 10,0 | 25,0 | ND lt. NÖ FG |
| 4/0150002/01215 | MTF Mannschaftstransportfahrzeug | 10,0 | 15,0 | ND lt. NÖ FG |
| 4/0150002/01216 | TLF 4000 Tanklöschfahrzeug | 10,0 | 25,0 | ND lt. NÖ FG |
| 4/0150002/01217 | VF Versorgungsfahrzeug | 10,0 | 25,0 | ND lt. NÖ FG |
| 4/0150002/01218 | KLF-W Kleinlöschfahrzeug Wasser | 10,0 | 25,0 | ND lt. NÖ FG |
| 4/0150002/01356 | MTF Mannschaftstransportfahrzeug | 10,0 | 15,0 | ND lt. NÖ FG |
| 4/0150002/01357 | MTF Mannschaftstransportfahrzeug | 10,0 | 15,0 | ND lt. NÖ FG |
| 4/0150002/01564 | MTF Mannschaftstransportfahrzeug | 10,0 | 15,0 | ND lt. NÖ FG |
| 4/0150002/01617 | KT MTF Mannschaftstransportfahrzeug | 10,0 | 15,0 | ND lt. NÖ-FG |
| 4/0150002/01618 | KT HLF 2 Hilfeleistungsfahrzeug | 10,0 | 25,0 | ND lt. NÖ FG |
| 4/0150002/01619 | KT WLF Wechselladefahrzeug | 10,0 | 19,0 | ND lt. NÖ FG |
| 4/0150002/01620 | KT TLF Tanklöschfahrzeug | 10,0 | 25,0 | ND lt. NÖ FG |
| 4/0150002/01621 | KT KLF Kleinlöschfahrzeug | 10,0 | 25,0 | ND lt. NÖ FG |
| 4/0150002/01622 | KT RF Rüstfahrzeug | 10,0 | 25,0 | ND lt. NÖ FG |
| 4/0150002/01623 | KT MTF Mannschaftstransportfahrzeug | 10,0 | 15,0 | ND lt. NÖ FG |
| 4/0150002/01624 | KT TLF 4000 Tanklöschfahrzeug | 10,0 | 25,0 | ND lt. NÖ FG |
| 4/0150002/01625 | KT VF Versorgungsfahrzeug | 10,0 | 25,0 | ND lt. NÖ FG |
| 4/0150002/01626 | KT KLF-W Kleinlöschfahrzeug Wasser | 10,0 | 25,0 | ND lt. NÖ FG |

| Konto | Bezeichnung | Nutzungsdauer lt. VRV | Abweichende Nutzungsdauer | Begründung |
|-----------------|---|-----------------------|---------------------------|----------------------------------|
| 4/0150002/01628 | KT MTF Mannschaftstransportfahrzeug | 10,0 | 15,0 | ND lt. NÖ FG |
| 4/0150002/01629 | KT MTF Mannschaftstransportfahrzeug | 10,0 | 15,0 | ND lt. NÖ FG |
| 4/0150002/01661 | KT MTF Mannschaftstransportfahrzeug | 10,0 | 15,0 | ND lt. NÖ FG |
| 4/0150002/01662 | HLF 1 CL/MB Sprinter 519 CDI/ 3665 /4x2" Hilfeleistungsfahrzeug | 10,0 | 25,0 | ND lt. NÖ FG |
| 4/0150002/01663 | KT FF Weisching u. LFWVB für HLF1 | 10,0 | 25,0 | ND lt. NÖ FG |
| 4/0430001/01516 | 2015 Baumkataster | 0,0 | 10,0 | ND laut Rundschreiben |
| 4/0430001/01517 | 2016 Baumkataster | 0,0 | 10,0 | ND laut Rundschreiben |
| 4/0430001/01518 | 2017 Baumkataster | 0,0 | 10,0 | ND laut Rundschreiben |
| 4/0430001/01519 | 2018 Baumkataster | 0,0 | 10,0 | ND laut Rundschreiben |
| 4/0430001/01520 | 2011 Flächenwidmungsplan | 0,0 | 10,0 | ND laut Rundschreiben |
| 4/0430001/01521 | 2012 Flächenwidmungsplan | 0,0 | 10,0 | ND laut Rundschreiben |
| 4/0430001/01522 | 2013 Flächenwidmungsplan | 0,0 | 10,0 | ND laut Rundschreiben |
| 4/0430001/01523 | 2014 Flächenwidmungsplan | 0,0 | 10,0 | ND laut Rundschreiben |
| 4/0430001/01524 | 2015 Flächenwidmungsplan | 0,0 | 10,0 | ND laut Rundschreiben |
| 4/0430001/01525 | 2016 Flächenwidmungsplan | 0,0 | 10,0 | ND laut Rundschreiben |
| 4/0430001/01526 | 2017 Flächenwidmungsplan | 0,0 | 10,0 | ND laut Rundschreiben |
| 4/0430001/01527 | 2018 Flächenwidmungsplan | 0,0 | 10,0 | ND laut Rundschreiben |
| 4/0430001/01528 | 2019 Flächenwidmungsplan | 0,0 | 10,0 | ND laut Rundschreiben |
| 4/0430001/01587 | 2019 Baumkataster | 0,0 | 10,0 | ND laut Rundschreiben |
| 5/0300001/01554 | 2019 Wasserzähler | 12,0 | 5,0 | ND gleich lang wie Eichintervall |
| 5/0300001/01555 | 2018 Wasserzähler | 12,0 | 5,0 | ND gleich lang wie Eichintervall |
| 5/0300001/01556 | 2017 Wasserzähler | 12,0 | 5,0 | ND gleich lang wie Eichintervall |
| 5/0300001/01557 | 2016 Wasserzähler | 12,0 | 5,0 | ND gleich lang wie Eichintervall |
| 5/0300001/01558 | 2020 Wasserzähler | 12,0 | 5,0 | ND gleich lang wie Eichintervall |
| 5/0300001/01559 | 2021 Wasserzähler | 12,0 | 5,0 | ND gleich lang wie Eichintervall |

MFP - Ergebnishaushalt Gesamt 1. und 2. Ebene
- interne Vergütungen enthalten

| MVAG | Mittelverwendungs- und aufbringungsgruppen (1. und 2. Ebene) | VA 2023 | Plan 2024 | Plan 2025 | Plan 2026 | Plan 2027 |
|------------|---|----------------------|----------------------|----------------------|----------------------|----------------------|
| 211 | Erträge aus der operativen Verwaltungstätigkeit | 12 151 600,00 | 12 615 100,00 | 12 775 200,00 | 12 915 200,00 | 12 865 100,00 |
| 2111 | Erträge aus eigenen Abgaben | 4 361 000,00 | 4 370 600,00 | 4 478 600,00 | 4 539 600,00 | 4 654 600,00 |
| 2112 | Erträge aus Ertragsanteilen | 5 296 000,00 | 5 454 900,00 | 5 618 500,00 | 5 787 100,00 | 5 960 700,00 |
| 2113 | Erträge aus Gebühren | 1 451 000,00 | 1 557 200,00 | 1 552 200,00 | 1 566 800,00 | 1 564 400,00 |
| 2114 | Erträge aus Leistungen | 446 400,00 | 434 400,00 | 417 900,00 | 417 900,00 | 417 900,00 |
| 2115 | Erträge aus Besitz und wirtschaftlicher Tätigkeit | 491 100,00 | 491 900,00 | 492 700,00 | 493 700,00 | 161 500,00 |
| 2116 | Erträge aus Veräußerung und sonstige Erträge | 106 100,00 | 129 100,00 | 213 600,00 | 87 600,00 | 87 600,00 |
| 2117 | Nicht finanzierungswirksame operative Erträge | | 177 000,00 | 1 700,00 | 22 500,00 | 18 400,00 |
| 212 | Erträge aus Transfers | 1 233 500,00 | 1 060 100,00 | 1 077 700,00 | 1 011 800,00 | 1 007 200,00 |
| 2121 | Transferertrag von Trägern des öffentlichen Rechts | 629 700,00 | 456 300,00 | 475 700,00 | 409 800,00 | 406 400,00 |
| 2122 | Transferertrag von Beteiligungen | | | | | |
| 2123 | Transferertrag von Unternehmen (mit Finanzunternehmen) | 52 800,00 | 52 800,00 | 52 800,00 | 52 800,00 | 52 800,00 |
| 2124 | Transferertrag von Haushalten und Organisationen ohne Erwerbscharakter | 107 400,00 | 107 400,00 | 107 400,00 | 107 400,00 | 107 400,00 |
| 2125 | Transferertrag vom Ausland | | | | | |
| 2126 | Investitions- und Tilgungszuschüsse zwischen Unternehmungen und Betrieben der Gebietskörperschaft und der Gebietskörperschaft | | | | | |
| 2127 | Nicht finanzierungswirksamer Transferertrag | 443 600,00 | 443 600,00 | 441 800,00 | 441 800,00 | 440 600,00 |
| 213 | Finanzerträge | 100,00 | 100,00 | 100,00 | 100,00 | 100,00 |
| 2131 | Erträge aus Zinsen | 100,00 | 100,00 | 100,00 | 100,00 | 100,00 |
| 2132 | Erträge aus Zinsen aus derivativen Finanzinstrumenten ohne Grundgeschäft | | | | | |
| 2133 | Erträge aus Gewinnentnahmen von marktbestimmten Betrieben | | | | | |
| 2134 | Sonstige Finanzerträge | | | | | |
| 2135 | Erträge aus Dividenden/Gewinnausschüttungen | | | | | |
| 2136 | Sonstige nicht finanzierungswirksame Finanzerträge | | | | | |
| 21 | Summe Erträge | 13 385 200,00 | 13 675 300,00 | 13 853 000,00 | 13 927 100,00 | 13 872 400,00 |
| 221 | Personalaufwand | 2 245 100,00 | 2 428 900,00 | 2 228 800,00 | 2 314 000,00 | 2 376 600,00 |
| 2211 | Personalaufwand (Bezüge, Nebengeb., Mehrleistungen) | 1 745 300,00 | 1 865 500,00 | 1 731 200,00 | 1 782 700,00 | 1 836 000,00 |
| 2212 | Gesetzlicher und freiwilliger Sozialaufwand | 440 200,00 | 507 000,00 | 448 200,00 | 482 500,00 | 492 200,00 |
| 2213 | Sonstiger Personalaufwand | 23 800,00 | 23 900,00 | 23 900,00 | 23 900,00 | 23 900,00 |
| 2214 | Nicht finanzierungswirksamer Personalaufwand | 35 800,00 | 32 500,00 | 25 500,00 | 24 900,00 | 24 500,00 |
| 222 | Sachaufwand (ohne Transferaufwand) | 5 346 400,00 | 5 183 700,00 | 5 240 600,00 | 5 096 900,00 | 4 847 100,00 |
| 2221 | Gebrauchs- und Verbrauchsgüter, Handelswaren | 431 400,00 | 431 400,00 | 431 400,00 | 431 400,00 | 431 400,00 |
| 2222 | Verwaltungs- und Betriebsaufwand | 592 600,00 | 592 600,00 | 592 600,00 | 592 600,00 | 592 600,00 |

| MVAG | Mittelverwendungs- und aufbringungsgruppen (1. und 2. Ebene) | VA 2023 | Plan 2024 | Plan 2025 | Plan 2026 | Plan 2027 |
|-------------|---|----------------------|----------------------|----------------------|----------------------|----------------------|
| 2223 | Leasing- und Mietaufwand | 502 000,00 | 502 600,00 | 503 400,00 | 504 000,00 | 272 000,00 |
| 2224 | Instandhaltung | 455 800,00 | 332 600,00 | 332 600,00 | 332 600,00 | 332 600,00 |
| 2225 | Sonstiger Sachaufwand | 1 488 900,00 | 1 479 700,00 | 1 567 700,00 | 1 452 900,00 | 1 464 500,00 |
| 2226 | Nicht finanzierungswirksamer Sachaufwand | 1 875 700,00 | 1 844 800,00 | 1 812 900,00 | 1 783 400,00 | 1 754 000,00 |
| 223 | Transferaufwand (laufende Transfers und Kapitaltransfers) | 5 085 800,00 | 5 163 000,00 | 5 260 500,00 | 5 367 400,00 | 5 325 200,00 |
| 2231 | Transferaufwand an Träger des öffentlichen Rechts | 4 610 100,00 | 4 697 600,00 | 4 805 500,00 | 4 922 700,00 | 4 969 300,00 |
| 2232 | Transferaufwand an Beteiligungen | | | | | |
| 2233 | Transferaufwand an Unternehmen (mit Finanzunternehmen) | 293 100,00 | 282 800,00 | 272 400,00 | 262 100,00 | 173 300,00 |
| 2234 | Transferaufwand an Haushalte und Organisationen ohne Erwerbscharakter | 182 600,00 | 182 600,00 | 182 600,00 | 182 600,00 | 182 600,00 |
| 2235 | Transferaufwand an das Ausland | | | | | |
| 2236 | Investitions- und Tilgungszuschüsse zwischen Unternehmungen und Betrieben der Gebietskörperschaft und der Gebietskörperschaft | | | | | |
| 2237 | Nicht finanzierungswirksamer Transferaufwand | | | | | |
| 224 | Finanzaufwand | 536 300,00 | 574 400,00 | 539 500,00 | 502 400,00 | 467 400,00 |
| 2241 | Zinsen aus Finanzschulden, Finanzierungsleasing, Forderungskauf und derivativen Finanzinstrumenten mit Grundgeschäft | 529 800,00 | 567 900,00 | 533 000,00 | 495 900,00 | 460 900,00 |
| 2242 | Zinsen und sonstige Aufwendungen aus derivativen Finanzinstrumenten ohne Grundgeschäft | | | | | |
| 2243 | Gewinnentnahmen von Unternehmungen und marktbestimmten Betrieben der Gebietskörperschaft (innerhalb der Gebietskörperschaft) | | | | | |
| 2244 | Sonstiger Finanzaufwand | 6 500,00 | 6 500,00 | 6 500,00 | 6 500,00 | 6 500,00 |
| 2245 | Nicht finanzierungswirksamer Finanzaufwand | | | | | |
| 22 | Summe Aufwendungen | 13 213 600,00 | 13 350 000,00 | 13 269 400,00 | 13 280 700,00 | 13 016 300,00 |
| SA0 | Saldo (0) Nettoergebnis (21 - 22) | 171 600,00 | 325 300,00 | 583 600,00 | 646 400,00 | 856 100,00 |
| 230 | Entnahmen von Haushaltsrücklagen | 1 258 200,00 | 146 600,00 | 1 700,00 | 22 500,00 | 18 400,00 |
| 2301 | Entnahmen von Haushaltsrücklagen | 1 258 200,00 | 146 600,00 | 1 700,00 | 22 500,00 | 18 400,00 |
| 240 | Zuweisung an Haushaltsrücklagen | 70 000,00 | 70 000,00 | 70 000,00 | 70 000,00 | 70 000,00 |
| 2401 | Zuweisung an Haushaltsrücklagen | 70 000,00 | 70 000,00 | 70 000,00 | 70 000,00 | 70 000,00 |
| 23 | Summe Haushaltsrücklagen | 1 188 200,00 | 76 600,00 | -68 300,00 | -47 500,00 | -51 600,00 |
| SA00 | Nettoergebnis nach Zuweisung und Entnahmen von Haushaltsrücklagen (Saldo 0 +/- SU23) | 1 359 800,00 | 401 900,00 | 515 300,00 | 598 900,00 | 804 500,00 |

MFP - Finanzierungshaushalt Gesamt 1. und 2. Ebene
- interne Vergütungen enthalten

| MVAG | Mittelverwendungs- und aufbringungsgruppen (1. und 2. Ebene) | VA 2023 | Plan 2024 | Plan 2025 | Plan 2026 | Plan 2027 |
|------------|--|----------------------|----------------------|----------------------|----------------------|----------------------|
| 311 | Einzahlungen aus der operativen Verwaltungstätigkeit | 12 151 600,00 | 12 438 100,00 | 12 773 500,00 | 12 892 700,00 | 12 846 700,00 |
| 3111 | Einzahlungen aus eigenen Abgaben | 4 361 000,00 | 4 370 600,00 | 4 478 600,00 | 4 539 600,00 | 4 654 600,00 |
| 3112 | Einzahlungen aus Ertragsanteilen | 5 296 000,00 | 5 454 900,00 | 5 618 500,00 | 5 787 100,00 | 5 960 700,00 |
| 3113 | Einzahlungen aus Gebühren | 1 451 000,00 | 1 557 200,00 | 1 552 200,00 | 1 566 800,00 | 1 564 400,00 |
| 3114 | Einzahlungen aus Leistungen | 446 400,00 | 434 400,00 | 417 900,00 | 417 900,00 | 417 900,00 |
| 3115 | Einzahlungen aus Besitz und wirtschaftlicher Tätigkeit | 491 100,00 | 491 900,00 | 492 700,00 | 493 700,00 | 161 500,00 |
| 3116 | Einzahlungen aus Veräußerung von geringwertigen Wirtschaftsgütern (GWG) und sonstige Einzahlungen | 106 100,00 | 129 100,00 | 213 600,00 | 87 600,00 | 87 600,00 |
| 312 | Einzahlungen aus Transfers (ohne Kapitaltransfers) | 789 900,00 | 616 500,00 | 635 900,00 | 570 000,00 | 566 600,00 |
| 3121 | Transferzahlungen von Trägern des öffentlichen Rechts | 629 700,00 | 456 300,00 | 475 700,00 | 409 800,00 | 406 400,00 |
| 3122 | Transferzahlungen von Beteiligungen | | | | | |
| 3123 | Transferzahlungen von Unternehmen (inkl. Finanzunternehmen) | 52 800,00 | 52 800,00 | 52 800,00 | 52 800,00 | 52 800,00 |
| 3124 | Transferzahlungen von Haushalte und Organisationen ohne Erwerbscharakter | 107 400,00 | 107 400,00 | 107 400,00 | 107 400,00 | 107 400,00 |
| 3125 | Transferzahlungen vom Ausland | | | | | |
| 3126 | Investitions- und Tilgungszuschüsse zwischen Unternehmungen und Betrieben der Gebietskörperschaft und der Gebietskörperschaft | | | | | |
| 313 | Einzahlungen aus Finanzerträgen | 100,00 | 100,00 | 100,00 | 100,00 | 100,00 |
| 3131 | Einzahlungen aus Zinserträgen | 100,00 | 100,00 | 100,00 | 100,00 | 100,00 |
| 3133 | Einzahlungen aus Gewinnentnahmen von marktbestimmten Betrieben | | | | | |
| 3134 | Sonstige Einzahlungen aus Finanzerträgen | | | | | |
| 3135 | Einzahlungen aus Dividenden/Gewinnausschüttungen | | | | | |
| 31 | Summe Einzahlungen operative Gebarung | 12 941 600,00 | 13 054 700,00 | 13 409 500,00 | 13 462 800,00 | 13 413 400,00 |
| 321 | Auszahlungen aus Personalaufwand | 2 209 300,00 | 2 396 400,00 | 2 203 300,00 | 2 289 100,00 | 2 352 100,00 |
| 3211 | Auszahlungen für Personalaufwand Bezüge, Nebengebühren, und Mehrleistungsvergütungen) | 1 745 300,00 | 1 865 500,00 | 1 731 200,00 | 1 782 700,00 | 1 836 000,00 |
| 3212 | Auszahlungen für gesetzliche und freiwillige Sozialaufwendungen | 440 200,00 | 507 000,00 | 448 200,00 | 482 500,00 | 492 200,00 |
| 3213 | Auszahlungen aus sonstigem Personalaufwand | 23 800,00 | 23 900,00 | 23 900,00 | 23 900,00 | 23 900,00 |
| 322 | Auszahlungen aus Sachaufwand (ohne Transferaufwand) | 3 470 700,00 | 3 338 900,00 | 3 427 700,00 | 3 313 500,00 | 3 093 100,00 |
| 3221 | Auszahlungen für Gebrauchs- und Verbrauchsgüter, Handelswaren | 431 400,00 | 431 400,00 | 431 400,00 | 431 400,00 | 431 400,00 |
| 3222 | Auszahlungen für Verwaltungs- und Betriebsaufwand | 592 600,00 | 592 600,00 | 592 600,00 | 592 600,00 | 592 600,00 |
| 3223 | Auszahlungen für Leasing- und Mietaufwand | 502 000,00 | 502 600,00 | 503 400,00 | 504 000,00 | 272 000,00 |
| 3224 | Auszahlungen für Instandhaltung | 455 800,00 | 332 600,00 | 332 600,00 | 332 600,00 | 332 600,00 |
| 3225 | Sonstige Auszahlungen aus Sachaufwand | 1 488 900,00 | 1 479 700,00 | 1 567 700,00 | 1 452 900,00 | 1 464 500,00 |
| 323 | Auszahlungen aus Transfers (ohne Kapitaltransfers) | 5 045 800,00 | 5 123 000,00 | 5 220 500,00 | 5 327 400,00 | 5 285 200,00 |
| 3231 | Transferzahlungen an Träger des öffentlichen Rechts | 4 610 100,00 | 4 697 600,00 | 4 805 500,00 | 4 922 700,00 | 4 969 300,00 |
| 3232 | Transferzahlungen an Beteiligungen | | | | | |

| MVAG | Mittelverwendungs- und aufbringungsgruppen (1. und 2. Ebene) | VA 2023 | Plan 2024 | Plan 2025 | Plan 2026 | Plan 2027 |
|------------|---|----------------------|----------------------|----------------------|----------------------|----------------------|
| 3233 | Transferzahlungen an Unternehmen (inkl. Finanzunternehmen) | 253 100,00 | 242 800,00 | 232 400,00 | 222 100,00 | 133 300,00 |
| 3234 | Transferzahlungen an Haushalte und Organisationen ohne Erwerbscharakter | 182 600,00 | 182 600,00 | 182 600,00 | 182 600,00 | 182 600,00 |
| 3235 | Transferzahlungen an das Ausland | | | | | |
| 3236 | Investitions- und Tilgungszuschüsse zwischen Unternehmungen und Betrieben der Gebietskörperschaft und der Gebietskörperschaft | | | | | |
| 324 | Auszahlungen aus Finanzaufwand | 536 300,00 | 574 400,00 | 539 500,00 | 502 400,00 | 467 400,00 |
| 3241 | Auszahlungen für Zinsaufwand, für Finanzierungsleasing, für Forderungskauf, für Finanzschulden und derivative Finanzinstrumente mit Grundgeschäft | 529 800,00 | 567 900,00 | 533 000,00 | 495 900,00 | 460 900,00 |
| 3242 | Auszahlungen für Zinsen aus derivativen Finanzinstrumenten ohne Grundgeschäft | | | | | |
| 3243 | Auszahlung aus Gewinnentnahmen von marktbestimmten Betrieben | | | | | |
| 3244 | Sonstige Auszahlungen aus Finanzaufwendungen | 6 500,00 | 6 500,00 | 6 500,00 | 6 500,00 | 6 500,00 |
| 32 | Summe Auszahlungen operative Gebarung | 11 262 100,00 | 11 432 700,00 | 11 391 000,00 | 11 432 400,00 | 11 197 800,00 |
| SA1 | Saldo (1) Geldfluss aus der Operativen Gebarung (31 – 32) | 1 679 500,00 | 1 622 000,00 | 2 018 500,00 | 2 030 400,00 | 2 215 600,00 |
| 331 | Einzahlungen aus der Investitionstätigkeit | 117 000,00 | 0,00 | 0,00 | 0,00 | 0,00 |
| 3311 | Einzahlungen aus der Veräußerung von immateriellem Vermögen | | | | | |
| 3312 | Einzahlungen aus der Veräußerung von Grundstücken und Grundstückeinrichtungen | | | | | |
| 3313 | Einzahlungen aus der Veräußerung von Gebäuden und Bauten | | | | | |
| 3314 | Einzahlungen aus der Veräußerung von technischen Anlagen, Fahrzeuge und Maschinen | 117 000,00 | | | | |
| 3315 | Einzahlungen aus der Veräußerung von Amts-, Betriebs- und Geschäftsausstattung | | | | | |
| 3316 | Einzahlungen aus der Veräußerung von Kulturgütern | | | | | |
| 3317 | Einzahlungen aus der Veräußerung von Beteiligungen | | | | | |
| 332 | Einzahlungen aus der Rückzahlung von Darlehen sowie gewährten Vorschüssen | 0,00 | 0,00 | 0,00 | 0,00 | 0,00 |
| 3321 | Einzahlungen aus Darlehen an Träger des öffentlichen Rechts | | | | | |
| 3322 | Einzahlungen aus Darlehen an Beteiligungen | | | | | |
| 3323 | Einzahlungen aus Darlehen an Unternehmen und Haushalte | | | | | |
| 3325 | Einzahlungen aus Vorschüssen und Anzahlungen | | | | | |
| 333 | Einzahlungen aus Kapitaltransfers | 287 800,00 | 291 000,00 | 219 600,00 | 84 000,00 | 81 300,00 |
| 3331 | Kapitaltransferzahlungen von Trägern des öffentlichen Rechts | 227 800,00 | 251 000,00 | 179 600,00 | 44 000,00 | 41 300,00 |
| 3332 | Kapitaltransferzahlungen von Beteiligungen | | | | | |
| 3333 | Kapitaltransferzahlungen von Unternehmen | | | | | |
| 3334 | Kapitaltransferzahlungen von Haushalten und Organisationen ohne Erwerbscharakter | 60 000,00 | 40 000,00 | 40 000,00 | 40 000,00 | 40 000,00 |
| 3335 | Kapitaltransferzahlungen vom Ausland | | | | | |
| 33 | Summe Einzahlungen investive Gebarung | 404 800,00 | 291 000,00 | 219 600,00 | 84 000,00 | 81 300,00 |
| 341 | Auszahlungen aus der Investitionstätigkeit | 3 794 000,00 | 2 429 000,00 | 709 000,00 | 417 000,00 | 417 000,00 |

| MVAG | Mittelverwendungs- und aufbringungsgruppen (1. und 2. Ebene) | VA 2023 | Plan 2024 | Plan 2025 | Plan 2026 | Plan 2027 |
|------------|--|----------------------|----------------------|---------------------|---------------------|---------------------|
| 3411 | Auszahlungen für den Erwerb von immateriellem Vermögen | 4 000,00 | 4 000,00 | 4 000,00 | 4 000,00 | 4 000,00 |
| 3412 | Auszahlungen für den Erwerb von Grundstücken und Grundstückseinrichtungen | 3 341 000,00 | 2 254 000,00 | 334 000,00 | 334 000,00 | 334 000,00 |
| 3413 | Auszahlungen für den Erwerb von Gebäuden und Bauten | 85 000,00 | | | | |
| 3414 | Auszahlungen für den Erwerb von technischen Anlagen, Fahrzeuge und Maschinen | 277 000,00 | 94 000,00 | 294 000,00 | 2 000,00 | 2 000,00 |
| 3415 | Auszahlungen für den Erwerb von Amts-, Betriebs- und Geschäftsausstattung | 87 000,00 | 77 000,00 | 77 000,00 | 77 000,00 | 77 000,00 |
| 3416 | Auszahlungen für den Erwerb von Kulturgütern | | | | | |
| 3417 | Auszahlungen für den Erwerb von Beteiligungen | | | | | |
| 342 | Auszahlungen von gewährten Darlehen sowie gewährten Vorschüssen | 0,00 | 0,00 | 0,00 | 0,00 | 0,00 |
| 3421 | Auszahlung von Darlehen an Träger des öffentlichen Rechts | | | | | |
| 3422 | Auszahlung von Darlehen an Beteiligungen | | | | | |
| 3423 | Auszahlung von Darlehen an Unternehmen und Haushalte | | | | | |
| 3425 | Auszahlungen von Vorschüssen und Anzahlungen | | | | | |
| 343 | Auszahlungen aus Kapitaltransfers | 40 000,00 | 40 000,00 | 40 000,00 | 40 000,00 | 40 000,00 |
| 3431 | Kapitaltransferzahlungen an Träger des öffentlichen Rechts | | | | | |
| 3432 | Kapitaltransferzahlungen an Beteiligungen | | | | | |
| 3433 | Kapitaltransferzahlungen an Unternehmen (Finanzunternehmen) | 40 000,00 | 40 000,00 | 40 000,00 | 40 000,00 | 40 000,00 |
| 3434 | Kapitaltransferzahlungen an Haushalte und Organisationen ohne Erwerbscharakter | | | | | |
| 3435 | Kapitaltransferzahlungen an das Ausland | | | | | |
| 34 | Summe Auszahlungen investive Gebarung | 3 834 000,00 | 2 469 000,00 | 749 000,00 | 457 000,00 | 457 000,00 |
| SA2 | Saldo (2) Geldfluss aus der Investiven Gebarung (33 – 34) | -3 429 200,00 | -2 178 000,00 | -529 400,00 | -373 000,00 | -375 700,00 |
| SA3 | Saldo (3) Nettofinanzierungssaldo (Saldo 1 + Saldo 2) | -1 749 700,00 | -556 000,00 | 1 489 100,00 | 1 657 400,00 | 1 839 900,00 |
| 351 | Einzahlungen aus der Aufnahme von Finanzschulden | 1 649 000,00 | 1 766 200,00 | 0,00 | 0,00 | 0,00 |
| 3511 | Einzahlungen aus empfangenen Darlehen von öffentlichen Körperschaften und Rechtsträgern | | | | | |
| 3512 | Einzahlungen aus empfangenen Darlehen von Beteiligungen | | | | | |
| 3513 | Einzahlungen aus empfangenen Darlehen von Unternehmen und privaten Haushalten | | | | | |
| 3514 | Einzahlungen aus Finanzschulden (Finanzunternehmen) | 1 649 000,00 | 1 766 200,00 | | | |
| 353 | Einzahlungen infolge eines Kapitaltausch bei derivativen Finanzinstrumenten mit Grundgeschäft | 0,00 | 0,00 | 0,00 | 0,00 | 0,00 |
| 3530 | Einzahlungen infolge eines Kapitaltausch bei derivativen Finanzinstrumenten mit Grundgeschäft | | | | | |
| 355 | Einzahlungen aus dem Abgang von Finanzinstrumenten | 0,00 | 0,00 | 0,00 | 0,00 | 0,00 |
| 3550 | Einzahlungen aus dem Abgang von Finanzinstrumenten | | | | | |
| 35 | Summe Einzahlungen aus der Finanzierungstätigkeit | 1 649 000,00 | 1 766 200,00 | 0,00 | 0,00 | 0,00 |

| MVAG | Mittelverwendungs- und aufbringungsgruppen (1. und 2. Ebene) | VA 2023 | Plan 2024 | Plan 2025 | Plan 2026 | Plan 2027 |
|------------|--|----------------------|---------------------|----------------------|----------------------|----------------------|
| 361 | Auszahlungen aus der Tilgung von Finanzschulden | 1 075 000,00 | 1 101 500,00 | 1 073 600,00 | 1 048 700,00 | 1 027 400,00 |
| 3611 | Auszahlungen aus empfangenen Darlehen von öffentlichen Körperschaften und Rechtsträgern | | | | | 19 700,00 |
| 3612 | Auszahlungen aus empfangenen Darlehen von Beteiligungen | | | | | |
| 3613 | Auszahlungen aus empfangenen Darlehen von Unternehmen und privaten Haushalten | 2 100,00 | 2 100,00 | 2 300,00 | 2 100,00 | 2 100,00 |
| 3614 | Auszahlungen aus Finanzschulden | 1 072 900,00 | 1 099 400,00 | 1 071 300,00 | 1 046 600,00 | 1 005 600,00 |
| 3615 | Auszahlung aus der Rückzahlung von Leasingverbindlichkeiten | | | | | |
| 363 | Auszahlungen infolge eines Kapitaltausch bei derivativen Finanzinstrumenten mit Grundgeschäft | 0,00 | 0,00 | 0,00 | 0,00 | 0,00 |
| 3630 | Auszahlungen infolge eines Kapitaltausch bei derivativen Finanzinstrumenten mit Grundgeschäft | | | | | |
| 365 | Auszahlungen für den Erwerb von Finanzinstrumenten | 0,00 | 0,00 | 0,00 | 0,00 | 0,00 |
| 3650 | Auszahlungen für den Erwerb von Finanzinstrumenten | | | | | |
| 36 | Summe Auszahlungen aus der Finanzierungstätigkeit | 1 075 000,00 | 1 101 500,00 | 1 073 600,00 | 1 048 700,00 | 1 027 400,00 |
| SA4 | Saldo (4) Geldfluss aus der Finanzierungstätigkeit (35 – 36) | 574 000,00 | 664 700,00 | -1 073 600,00 | -1 048 700,00 | -1 027 400,00 |
| SA5 | Saldo (5) Geldfluss aus der voranschlagswirksamen Gebarung (Saldo 3 + Saldo 4) | -1 175 700,00 | 108 700,00 | 415 500,00 | 608 700,00 | 812 500,00 |

MFP - Schuldenentwicklung

| Bezeichnung | VA 2023 | Plan 2024 | Plan 2025 | Plan 2026 | Plan 2027 |
|--|-------------------|-------------------|-------------------|-------------------|-------------------|
| Gesamte Schulden | | | | | |
| Buchwert 01.01. | 13.450.700 | 14.024.700 | 14.689.400 | 13.615.800 | 12.567.100 |
| Zugang | 1.649.000 | 1.766.200 | | | |
| Tilgung | 1.075.000 | 1.101.500 | 1.073.600 | 1.048.700 | 1.027.400 |
| Buchwert 31.12. | 14.024.700 | 14.689.400 | 13.615.800 | 12.567.100 | 11.539.700 |
| Zinsen | 526.800 | 564.900 | 530.000 | 492.900 | 457.900 |
| Ersätze | 105.800 | 76.400 | 46.700 | 45.500 | 40.500 |
| Gesamt-Schuldendienst | 1.601.800 | 1.666.400 | 1.603.600 | 1.541.600 | 1.485.300 |
| nicht Maastricht-relevante Schulden | | | | | |
| Buchwert 01.01. | 4.675.900 | 5.663.600 | 6.289.800 | 5.850.900 | 5.411.900 |
| Zugang | 1.455.000 | 1.120.000 | | | |
| Tilgung | 467.300 | 493.800 | 438.900 | 439.000 | 417.700 |
| Buchwert 31.12. | 5.663.600 | 6.289.800 | 5.850.900 | 5.411.900 | 4.994.200 |
| Zinsen | 176.200 | 235.800 | 217.600 | 202.800 | 189.100 |
| Ersätze | 91.900 | 65.100 | 38.200 | 38.900 | 34.800 |
| Gesamt-Schuldendienst | 643.500 | 729.600 | 656.500 | 641.800 | 606.800 |
| Maastricht-relevante Schulden | | | | | |
| Buchwert 01.01. | 8.774.800 | 8.361.100 | 8.399.600 | 7.764.900 | 7.155.200 |
| Zugang | 194.000 | 646.200 | | | |
| Tilgung | 607.700 | 607.700 | 634.700 | 609.700 | 609.700 |
| Buchwert 31.12. | 8.361.100 | 8.399.600 | 7.764.900 | 7.155.200 | 6.545.500 |
| Zinsen | 350.600 | 329.100 | 312.400 | 290.100 | 268.800 |
| Ersätze | 13.900 | 11.300 | 8.500 | 6.600 | 5.700 |
| Gesamt-Schuldendienst | 958.300 | 936.800 | 947.100 | 899.800 | 878.500 |

| Seite | Inhalt |
|-------|--|
| 3 | Vorbericht |
| 15 | Ergebnishaushalt Gesamt 1. Ebene (Anlage 1a) - interne Vergütungen enthalten |
| 19 | Ergebnishaushalt Gesamt 1. und 2. Ebene (Anlage 1a) - interne Vergütungen enthalten |
| 23 | Ergebnishaushalt Bereichsbudget 1. und 2. Ebene (Anlage 1a) |
| 45 | Finanzierungshaushalt Gesamt 1. Ebene (Anlage 1b) - interne Vergütungen enthalten |
| 49 | Finanzierungshaushalt Gesamt 1. und 2. Ebene (Anlage 1b) - interne Vergütungen enthalten |
| 55 | Finanzierungshaushalt Bereichsbudget 1. und 2. Ebene (Anlage 1b) |
| 97 | Querschnitt (Anlage 5b) |
| 103 | VA Haushaltspotential |
| 109 | Ergebnis- und Finanzierungsvoranschlag Detailnachweis |
| 193 | Nachweis der Investitionstätigkeit |
| 211 | Einzelnachweis über Finanzschulden und Schuldendienst (Anlage 6c) |
| 221 | Nachweis über Transferzahlungen (Anlage 6a) |
| 227 | Nachweis über Haushaltsrücklagen und Zahlungsmittelreserven (Anlage 6b) |
| 231 | Rückstellungsspiegel (Anlage 6q) |
| 235 | Dienstpostenplan |
| 239 | Personaldaten iSd ÖStp (Anlage 4) |
| 243 | Nachweis über hausinterne Vergütungen (Anlage 6f) |
| 247 | Nachweis Vermögen mit abgeänderter Nutzungsdauer |
| 251 | MFP - Ergebnishaushalt Gesamt 1. und 2. Ebene - interne Vergütungen enthalten |
| 255 | MFP - Finanzierungshaushalt Gesamt 1. und 2. Ebene - interne Vergütungen enthalten |
| 261 | MFP - Schuldenentwicklung |