



Marktgemeinde Böheimkirchen

# Rechnungsabschluss 2024



# Marktgemeinde Böheimkirchen

Marktplatz 2  
3071 Böheimkirchen  
Telefon: 0 27 43 / 23 18 - 0

Land Niederösterreich  
Bezirk Sankt Pölten  
buergerservice@boheimkirchen.gv.at


UID: ATU 590 75 413

## Kundmachung

Der Rechnungsabschluss der Marktgemeinde Böheimkirchen für das Jahr 2024 liegt durch zwei Wochen, in der Zeit vom 14. März 2025 bis 28. März 2025 während der Amtsstunden im Gemeindeamt zur allgemeinen Einsichtnahme auf.  
Während dieser Zeit können Erinnerungen dazu beim Gemeindeamt schriftlich eingebracht werden.

Die öffentliche Sitzung des Gemeinderates über den Rechnungsabschluss 2024 findet am 31. März 2025 um 19:00 Uhr im Sitzungssaal der Marktgemeinde Böheimkirchen statt.

Angeschlagen am: 14. März 2025  
Abgenommen am: 31. März 2025



Der Bürgermeister:

Ing. Franz Haunold



# Marktgemeinde Böheimkirchen

Marktplatz 2  
3071 Böheimkirchen  
Telefon: 0 27 43 / 23 18 - 0

Land Niederösterreich  
Bezirk Sankt Pölten  
buergerservice@boheimkirchen.gv.at

## Einladungskurrende

Die Mitglieder des **Gemeinderates** werden zu der am **Montag, dem 31.03.2025**, um **19:15 Uhr**, im Sitzungssaal der Marktgemeinde Böheimkirchen stattfindenden

### Sitzung


eingeladen.

## Tagesordnung

- Punkt 1: Angelobung von noch nicht angelobten Gemeinderäten
- Punkt 2: Genehmigung des letzten Protokolls
- Punkt 3: Beratung und Beschlussfassung über den Gebarungsbericht
- Punkt 4: Beratung und Beschlussfassung über den Rechnungsabschluss 2024
- Punkt 5: Beratung und Beschlussfassung über Subventionen
- Punkt 6: Beratung und Beschlussfassung über den Kauf eines Autos für den Bauhof
- Punkt 7: Beratung und Beschlussfassung über die Vergabe der Arbeiten zur Wiederherstellung der Pumpwerke der Abwasserbeseitigungsanlage
- Punkt 8: Beratung und Beschlussfassung über die Vergabe der Arbeiten zur Reinigung und Inspektion der Abwasserbeseitigungsanlage (ABA BA21)
- Punkt 9: Beratung und Beschlussfassung über einen Grundsatzbeschluss betreffend Kleinkinderbetreuung
- Punkt 10: Beratung und Beschlussfassung über eine Vereinbarung betreffend Sozialmarkt
- Punkt 11: Beratung und Beschlussfassung über einen Mietvertrag
- Punkt 12: Beratung und Beschlussfassung über eine Preisanpassung bei Essen auf Räder
- Punkt 13: Beratung und Beschlussfassung über eine Löschungserklärung in der KG Reith
- Punkt 14: Beratung und Beschlussfassung über eine Löschungserklärung in der KG Böheimkirchen
- Punkt 15: Beratung und Beschlussfassung über einen ARGE-Vertrag mit der Region Elsbeere Wienerwald
- Punkt 16: Beratung und Beschlussfassung über die Annahme eines Förderungsvertrages der Kommunalkredit Public Consulting GmbH betreffend Abwasserentsorgungsanlage BA 21 Hochwasserschaden 09/2024
- Punkt 17: Beratung und Beschlussfassung über die Annahme eines Förderungsvertrages der Kommunalkredit Public Consulting GmbH betreffend Wasserversorgungsanlage BA 21 Hochwasserschaden 09/2024
- Punkt 18: Beratung und Beschlussfassung über die Entlassung und Übernahme von öffentlichem Gut in der KG Furth bei Außerkasten in die Erhaltung und Verwaltung der Marktgemeinde Böheimkirchen
- Punkt 19: Beratung und Beschlussfassung über die Verordnung der Entschädigung der Gemeindemandatare
- Punkt 20: Berichte des Bürgermeisters
- Punkt 21: Beratung und Beschlussfassung über Personalangelegenheiten

Triftige Gründe für ein Fernbleiben von der Sitzung sind unverzüglich dem Bürgermeister zu melden.

Böheimkirchen, am 25.03.2025



Der Bürgermeister  
Ing. Franz Haunold e.h.



## Erasmus Franz

---

**Von:** Microsoft Outlook  
**An:** Ademaj Florent (Florent.Ademaj@jomapackaging.com)  
**Gesendet:** Dienstag, 25. März 2025 11:11  
**Betreff:** Mittels Relay umgeleitet: Einladung Gemeinderatssitzung am 31.03.2025

**Die Zustellung an diese Empfänger oder Gruppen ist abgeschlossen. Vom Zielsystem wurde keine Zustellungsbenachrichtigung gesendet:**

[Ademaj Florent \(Florent.Ademaj@jomapackaging.com\)](mailto:Florent.Ademaj@jomapackaging.com) (Florent.Ademaj@jomapackaging.com)



Einladung  
Gemeinderatssit...

Betreff: Einladung Gemeinderatssitzung am 31.03.2025

## Erasmus Franz

---

**Von:** Microsoft Outlook  
**An:** Aichinger Martin (martinaichinger.ma@gmail.com); Auer Lisa (mag.lisa.auer@gmail.com); Gasthuber Bernhard (gasthuber.berni@gmail.com); Gelsamm Roland (r.gelsamm@gmail.com); Großsteiner Christoph (christoph.grosssteiner@gmail.com); Gugerell Franz (gugerellfranz3@gmail.com); Haunold Daniela (daniela.haunold03@gmail.com); Herzberger Katharina (katharina.herzberger97@gmail.com); Ingrid Posch (poschingrid1607@gmail.com); Koch Martin (mart.koch77@gmail.com); Oberrauter Sandra (sandra.oberrauter@gmail.com); Spangel Johannes (johannes.spangel@gmail.com)  
**Gesendet:** Dienstag, 25. März 2025 11:11  
**Betreff:** Mittels Relay umgeleitet: Einladung Gemeinderatssitzung am 31.03.2025

**Die Zustellung an diese Empfänger oder Gruppen ist abgeschlossen. Vom Zielserver wurde keine Zustellungsbenachrichtigung gesendet:**

[Aichinger Martin \(martinaichinger.ma@gmail.com\)](mailto:martinaichinger.ma@gmail.com) ([martinaichinger.ma@gmail.com](mailto:martinaichinger.ma@gmail.com))

[Auer Lisa \(mag.lisa.auer@gmail.com\)](mailto:mag.lisa.auer@gmail.com) ([mag.lisa.auer@gmail.com](mailto:mag.lisa.auer@gmail.com))

[Gasthuber Bernhard \(gasthuber.berni@gmail.com\)](mailto:gasthuber.berni@gmail.com) ([gasthuber.berni@gmail.com](mailto:gasthuber.berni@gmail.com))

[Gelsamm Roland \(r.gelsamm@gmail.com\)](mailto:r.gelsamm@gmail.com) ([r.gelsamm@gmail.com](mailto:r.gelsamm@gmail.com))

[Großsteiner Christoph \(christoph.grosssteiner@gmail.com\)](mailto:christoph.grosssteiner@gmail.com) ([christoph.grosssteiner@gmail.com](mailto:christoph.grosssteiner@gmail.com))

[Gugerell Franz \(gugerellfranz3@gmail.com\)](mailto:gugerellfranz3@gmail.com) ([gugerellfranz3@gmail.com](mailto:gugerellfranz3@gmail.com))

[Haunold Daniela \(daniela.haunold03@gmail.com\)](mailto:daniela.haunold03@gmail.com) ([daniela.haunold03@gmail.com](mailto:daniela.haunold03@gmail.com))

[Herzberger Katharina \(katharina.herzberger97@gmail.com\)](mailto:katharina.herzberger97@gmail.com) ([katharina.herzberger97@gmail.com](mailto:katharina.herzberger97@gmail.com))

[Ingrid Posch \(poschingrid1607@gmail.com\)](mailto:poschingrid1607@gmail.com) ([poschingrid1607@gmail.com](mailto:poschingrid1607@gmail.com))

[Koch Martin \(mart.koch77@gmail.com\)](mailto:mart.koch77@gmail.com) ([mart.koch77@gmail.com](mailto:mart.koch77@gmail.com))

[Oberrauter Sandra \(sandra.oberrauter@gmail.com\)](mailto:sandra.oberrauter@gmail.com) ([sandra.oberrauter@gmail.com](mailto:sandra.oberrauter@gmail.com))

[Spangel Johannes \(johannes.spangel@gmail.com\)](mailto:johannes.spangel@gmail.com) ([johannes.spangel@gmail.com](mailto:johannes.spangel@gmail.com))



Einladung  
Gemeinderatssit...

Betreff: Einladung Gemeinderatssitzung am 31.03.2025

## Erasmus Franz

---

**Von:** Microsoft Outlook  
**An:** Damböck Peter (peter.damboeck@aon.at); Müllauer Werner (werner.muellauer@aon.at)  
**Gesendet:** Dienstag, 25. März 2025 11:11  
**Betreff:** Mittels Relay umgeleitet: Einladung Gemeinderatssitzung am 31.03.2025

**Die Zustellung an diese Empfänger oder Gruppen ist abgeschlossen. Vom Zielsystem wurde keine Zustellungsbenachrichtigung gesendet:**

[Damböck Peter \(peter.damboeck@aon.at\)](mailto:peter.damboeck@aon.at) ([peter.damboeck@aon.at](mailto:peter.damboeck@aon.at))

[Müllauer Werner \(werner.muellauer@aon.at\)](mailto:werner.muellauer@aon.at) ([werner.muellauer@aon.at](mailto:werner.muellauer@aon.at))



Einladung  
Gemeinderatssit...

Betreff: Einladung Gemeinderatssitzung am 31.03.2025

## Erasmus Franz

---

**Von:** Microsoft Outlook  
**An:** Friedl Johann (johann@friedl.io)  
**Gesendet:** Dienstag, 25. März 2025 11:11  
**Betreff:** Mittels Relay umgeleitet: Einladung Gemeinderatssitzung am 31.03.2025

**Die Zustellung an diese Empfänger oder Gruppen ist abgeschlossen. Vom Zielsystem wurde keine Zustellungsbenachrichtigung gesendet:**

[Friedl Johann \(johann@friedl.io\)](mailto:johann@friedl.io) ([johann@friedl.io](mailto:johann@friedl.io))



Einladung  
Gemeinderatssit...

Betreff: Einladung Gemeinderatssitzung am 31.03.2025

## Erasmus Franz

---

**Von:** Microsoft Outlook  
**An:** Gareiss Agnes (agnes.gareiss@kliment.co.at)  
**Gesendet:** Dienstag, 25. März 2025 11:11  
**Betreff:** Mittels Relay umgeleitet: Einladung Gemeinderatssitzung am 31.03.2025

**Die Zustellung an diese Empfänger oder Gruppen ist abgeschlossen. Vom Zielsystem wurde keine Zustellungsbenachrichtigung gesendet:**

[Gareiss Agnes \(agnes.gareiss@kliment.co.at\)](mailto:agnes.gareiss@kliment.co.at) ([agnes.gareiss@kliment.co.at](mailto:agnes.gareiss@kliment.co.at))



Einladung  
Gemeinderatssit...

Betreff: Einladung Gemeinderatssitzung am 31.03.2025



## Erasmus Franz

---

**Von:** Microsoft Outlook  
**An:** Graf Petra (grafpetra@gmx.at); Herzberger Karl (herz4boe@gmx.at); Scheibelreiter David (d.scheibelreiter@gmx.at); Schmidt Mirjam (mirjam.schmidt@gmx.at); Schön Gabriele (gabi26@gmx.at)  
**Gesendet:** Dienstag, 25. März 2025 11:11  
**Betreff:** Mittels Relay umgeleitet: Einladung Gemeinderatssitzung am 31.03.2025

**Die Zustellung an diese Empfänger oder Gruppen ist abgeschlossen. Vom Zielserver wurde keine Zustellungsbenachrichtigung gesendet:**

[Graf Petra \(grafpetra@gmx.at\)](mailto:grafpetra@gmx.at) ([grafpetra@gmx.at](mailto:grafpetra@gmx.at))

[Herzberger Karl \(herz4boe@gmx.at\)](mailto:herz4boe@gmx.at) ([herz4boe@gmx.at](mailto:herz4boe@gmx.at))

[Scheibelreiter David \(d.scheibelreiter@gmx.at\)](mailto:d.scheibelreiter@gmx.at) ([d.scheibelreiter@gmx.at](mailto:d.scheibelreiter@gmx.at))

[Schmidt Mirjam \(mirjam.schmidt@gmx.at\)](mailto:mirjam.schmidt@gmx.at) ([mirjam.schmidt@gmx.at](mailto:mirjam.schmidt@gmx.at))

[Schön Gabriele \(gabi26@gmx.at\)](mailto:gabi26@gmx.at) ([gabi26@gmx.at](mailto:gabi26@gmx.at))



Einladung  
Gemeinderatssit...

Betreff: Einladung Gemeinderatssitzung am 31.03.2025

## Erasmus Franz

---

**Von:** Microsoft Outlook  
**An:** Haunold Franz (buergermeister@boeheimkirchen.gv.at)  
**Gesendet:** Dienstag, 25. März 2025 11:11  
**Betreff:** Zugestellt: Einladung Gemeinderatssitzung am 31.03.2025

### Ihre Nachricht wurde an die folgenden Empfänger zugestellt:

[Haunold Franz \(buergermeister@boeheimkirchen.gv.at\)](mailto:buergermeister@boeheimkirchen.gv.at) ([buergermeister@boeheimkirchen.gv.at](mailto:buergermeister@boeheimkirchen.gv.at))



Einladung  
Gemeinderatssit...

Betreff: Einladung Gemeinderatssitzung am 31.03.2025

## Erasmus Franz

---

**Von:** Microsoft Outlook  
**An:** Hubmayer Markus (markus.hubmayer@outlook.com)  
**Gesendet:** Dienstag, 25. März 2025 11:11  
**Betreff:** Mittels Relay umgeleitet: Einladung Gemeinderatssitzung am 31.03.2025

**Die Zustellung an diese Empfänger oder Gruppen ist abgeschlossen. Vom Zielsystem wurde keine Zustellungsbenachrichtigung gesendet:**

[Hubmayer Markus \(markus.hubmayer@outlook.com\)](mailto:markus.hubmayer@outlook.com) ([markus.hubmayer@outlook.com](mailto:markus.hubmayer@outlook.com))



Einladung  
Gemeinderatssit...

Betreff: Einladung Gemeinderatssitzung am 31.03.2025

**Erasmus Franz**

---

**Von:** Microsoft Outlook  
**An:** Kreuzeder Christian (christian@kreuzeder.eu)  
**Gesendet:** Dienstag, 25. März 2025 11:11  
**Betreff:** Mittels Relay umgeleitet: Einladung Gemeinderatssitzung am 31.03.2025

**Die Zustellung an diese Empfänger oder Gruppen ist abgeschlossen. Vom Zielsystem wurde keine Zustellungsbenachrichtigung gesendet:**

[Kreuzeder Christian \(christian@kreuzeder.eu\)](mailto:christian@kreuzeder.eu) ([christian@kreuzeder.eu](mailto:christian@kreuzeder.eu))



Einladung  
Gemeinderatssit...

Betreff: Einladung Gemeinderatssitzung am 31.03.2025

## Erasmus Franz

---

**Von:** Microsoft Outlook  
**An:** Lechner Daniel (daniel.lechner.bhk@icloud.com)  
**Gesendet:** Dienstag, 25. März 2025 11:11  
**Betreff:** Mittels Relay umgeleitet: Einladung Gemeinderatssitzung am 31.03.2025

**Die Zustellung an diese Empfänger oder Gruppen ist abgeschlossen. Vom Zielsystem wurde keine Zustellungsbenachrichtigung gesendet:**

[Lechner Daniel \(daniel.lechner.bhk@icloud.com\)](mailto:daniel.lechner.bhk@icloud.com) (daniel.lechner.bhk@icloud.com)



Einladung  
Gemeinderatssit...

Betreff: Einladung Gemeinderatssitzung am 31.03.2025



## Erasmus Franz

---

**Von:** Microsoft Outlook  
**An:** Neumeier Alexandra (jaja@me.com)  
**Gesendet:** Dienstag, 25. März 2025 11:11  
**Betreff:** Mittels Relay umgeleitet: Einladung Gemeinderatssitzung am 31.03.2025

**Die Zustellung an diese Empfänger oder Gruppen ist abgeschlossen. Vom Zielsystem wurde keine Zustellungsbenachrichtigung gesendet:**

[Neumeier Alexandra \(jaja@me.com\) \(jaja@me.com\)](#)



Einladung  
Gemeinderatssit...

Betreff: Einladung Gemeinderatssitzung am 31.03.2025

## Erasmus Franz

---

**Von:** Microsoft Outlook  
**An:** Schmied Maximilian (m.schmied@bios-energie.at)  
**Gesendet:** Dienstag, 25. März 2025 11:11  
**Betreff:** Mittels Relay umgeleitet: Einladung Gemeinderatssitzung am 31.03.2025

**Die Zustellung an diese Empfänger oder Gruppen ist abgeschlossen. Vom Zielsever wurde keine Zustellungsbenachrichtigung gesendet:**

[Schmied Maximilian \(m.schmied@bios-energie.at\) \(m.schmied@bios-energie.at\)](#)



Einladung  
Gemeinderatssit...

Betreff: Einladung Gemeinderatssitzung am 31.03.2025

## Erasmus Franz

---

**Von:** Microsoft Outlook  
**An:** Schwinski Andrea (andrea.schwinski@gmail.com)  
**Gesendet:** Dienstag, 25. März 2025 11:11  
**Betreff:** Mittels Relay umgeleitet: Einladung Gemeinderatssitzung am 31.03.2025

**Die Zustellung an diese Empfänger oder Gruppen ist abgeschlossen. Vom Zielsystem wurde keine Zustellungsbenachrichtigung gesendet:**

[Schwinski Andrea \(andrea.schwinski@gmail.com\)](mailto:andrea.schwinski@gmail.com) ([andrea.schwinski@gmail.com](mailto:andrea.schwinski@gmail.com))



Einladung  
Gemeinderatssit...

Betreff: Einladung Gemeinderatssitzung am 31.03.2025

## Verhandlungsschrift

über die **S i t z u n g** des Gemeinderates

am 31. März 2025 im Festsaal der Marktgemeinde Böheimkirchen

Beginn: 19.15 Uhr

Ende: 21.15 Uhr

Die Einladung erfolgte am 25. März 2025 durch Einzelladung per Mail

### Anwesend waren:

Bürgermeister Ing. Franz Haunold  
Vizebürgermeister Franz Gugerell

### die Mitglieder des Gemeinderates:

- |                                 |  |
|---------------------------------|--|
| 1. GGR Ing. Florent Ademaj MBA  | 2. GGR Agnes-Elisabeth Gareiß            |
| 3. GGR Mag. Petra Graf          | 4. GGR Mag. Karl Herzberger              |
| 5. GR Martin Aichinger          | 6. GR Mag. Lisa Auer                     |
| 7. GR Peter Damböck             | 8. GR Bernhard Gasthuber                 |
| 9. GR Gelsamm Roland            | 10. GR Ing. Christoph Großsteiner MA MSc |
| 11. GR Daniela Haunold          | 12. GR Katharina Herzberger BSc          |
| 13. GR Markus Hubmayer          | 14. GR Martin Koch                       |
| 15. GR Ing. Christian Kreuzeder | 16. GR Daniel Lechner                    |
| 17. GR Müllauer Werner          | 18. GR Neumeier Alexandra                |
| 19. GR Sandra Oberrauter        | 20. GR Mag. Ingrid Posch                 |
| 21. GR David Scheibelreiter     | 22. GR Schmied Maximilian                |
| 23. GR Gabriele Schön           | 24. GR Andrea Schwinski                  |
| 25. GR Ing. Johannes Spangel    |  |

### Entschuldigt abwesend:

1. GGR Mag. (FH) Johann Friedl
2. GR Mag. Mirjam Schmidt

**Vorsitzender:** Bürgermeister Ing. Franz Haunold

**Schriftführer:** Franz Erasmus

Die Sitzung war öffentlich

Die Sitzung war beschlussfähig

p.p.p.

#### **Punkt 4: Beratung und Beschlussfassung über den Rechnungsabschluss 2024**

Berichterstatter: Vzbgm. Franz Gugerell

Der Rechnungsabschluss für das Jahr 2024 wurde, so wie in den vergangenen Jahren, vorbereitet und im Finanzausschuss im Vorfeld besprochen.

Der Finanzierungshaushalt beinhaltet in der operativen Gebarung Einzahlungen von € 13.990.296,49 und Auszahlungen von € 12.166.750,83. Die investive Gebarung weist Einzahlungen von € 305.298,96 und Auszahlungen von € 4.266.950,65 aus.

Der Schuldendienst weist einen Zugang von € 1.857.912, -- und eine Tilgung von € 1.219.216,03 aus. Daher beträgt der Schuldenstand am 31.12.2024 € 13.562.625,69.

Im Ergebnishaushalt beläuft sich das Nettoergebnis auf € -1.459.410,06 und das kumulierte Haushaltspotential auf € 770.407,99.

Im Vermögenshaushalt vergrößert sich die Bilanzsumme um € 744.135,39 auf insgesamt € 58.142.965,79.

Zusätzlich wird auf folgende Beilagen verwiesen: Vorbericht, Nachweis der liquiden Mitteln, Ergebnis- Finanzierungs- und Vermögenshaushalt, Haushaltspotential, Investitionstätigkeit, Kundenforderungen, Lieferantenverbindlichkeiten, Nettovermögensveränderungsrechnung, Transferzahlungen, Haushaltsrücklagen und Zahlungsmittelreserven, Finanzschulden und Schuldendienst, hausinterne Vergütungen, Anlagenspiegel, unmittelbare Beteiligungen, Rückstellungsspiegel, Haftungsnachweis, nicht voranschlagswirksame Gebarung, Personaldaten, Dienstpostenplan, Personalaufwand, Vermögen mit abgeänderter Nutzungsdauer und Querschnitt.

Der Rechnungsabschluss 2024 lag vom 14.03.2025 bis 28.03.2025 während der Amtsstunden im Gemeindeamt zur allgemeinen Einsichtnahme auf. Es wurden keine Stellungnahmen dazu abgegeben.

**Antrag des Gemeindevorstandes:** Der Gemeinderat möge dem Rechnungsabschluss 2024 beschließen.


**Beschluss:** Der Antrag wird angenommen

**Abstimmungsergebnis:** einstimmig

p.p.p.

Für die Richtigkeit der Abschrift:



  
Der Bürgermeister:  
Ing. Franz Haunold





Vorbericht

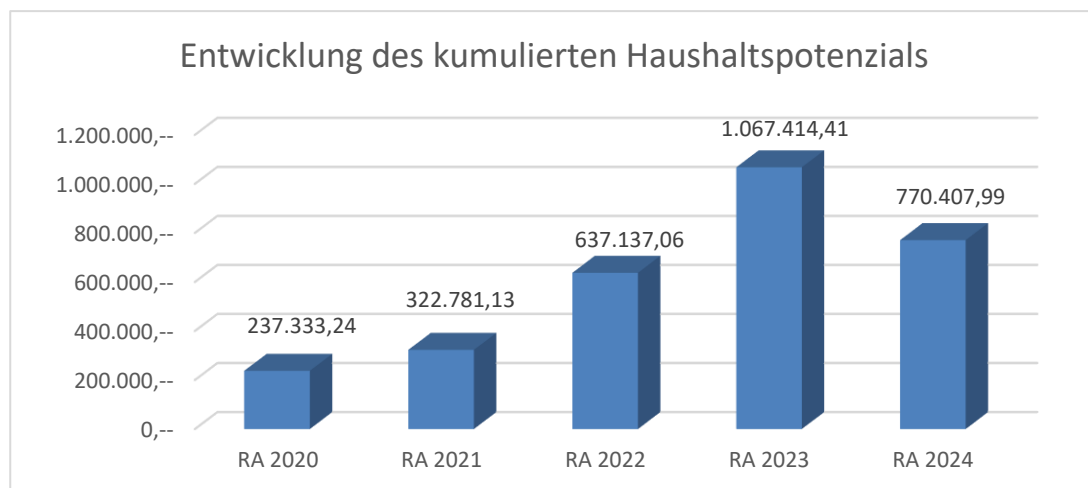


# Vorbericht

## zum Rechnungsabschluss 2024

### gemäß § 3 der NÖ Gemeindehaushaltsverordnung (NÖ GHVO)

#### Entwicklung des kumulierten Haushaltspotenzials



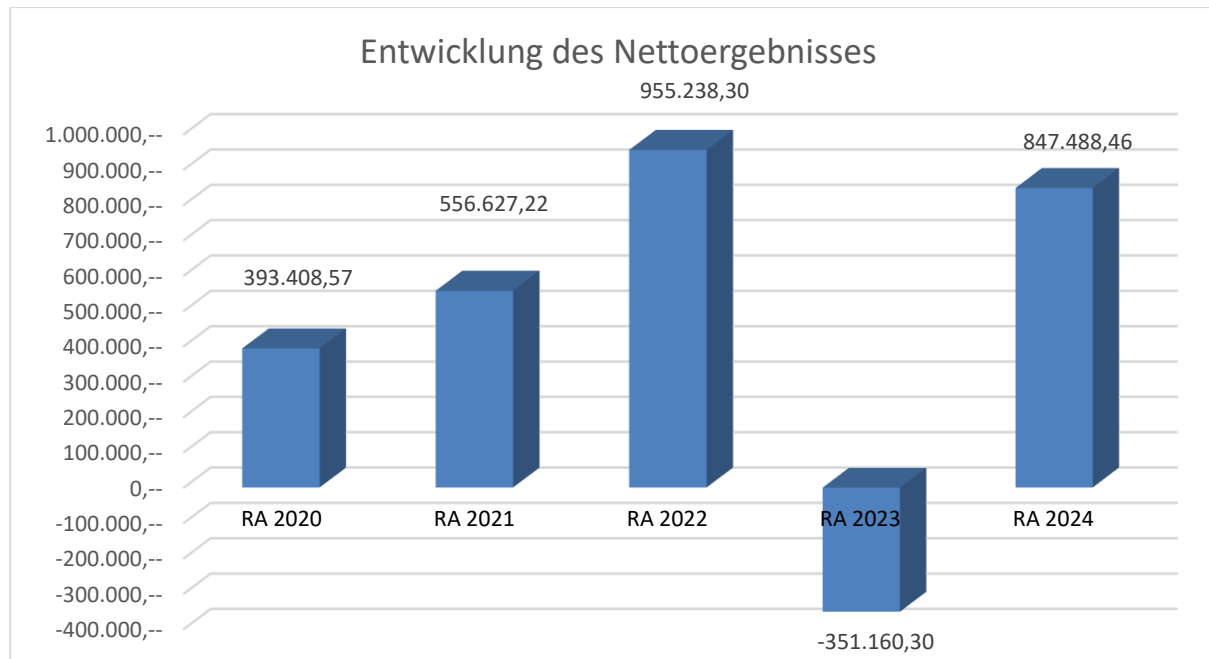
#### Erläuterung:

Das Haushaltspotential hat seine Grundlage in § 67 Z. 11 der NÖ Gemeindeordnung 1973 (NÖ GO 1973) und ist erstmals im Haushaltsjahr 2020 auszuweisen.

Haushaltspotential: Differenz der wiederkehrenden Mittelaufbringungen abzüglich der wiederkehrenden Mittelverwendungen unter Berücksichtigung der entsprechenden Forderungen und Verbindlichkeiten.

Das Haushaltspotenzial ist eine wichtige Kenngröße und gibt die aktuelle Leistungsfähigkeit der Gemeinde wieder. Das schafft Vergleichbarkeit mit der bisherigen Rechtslage, aus der Überschüsse und Abgänge abzuleiten waren und dient der Transparenz.

## Entwicklung des Nettoergebnisses



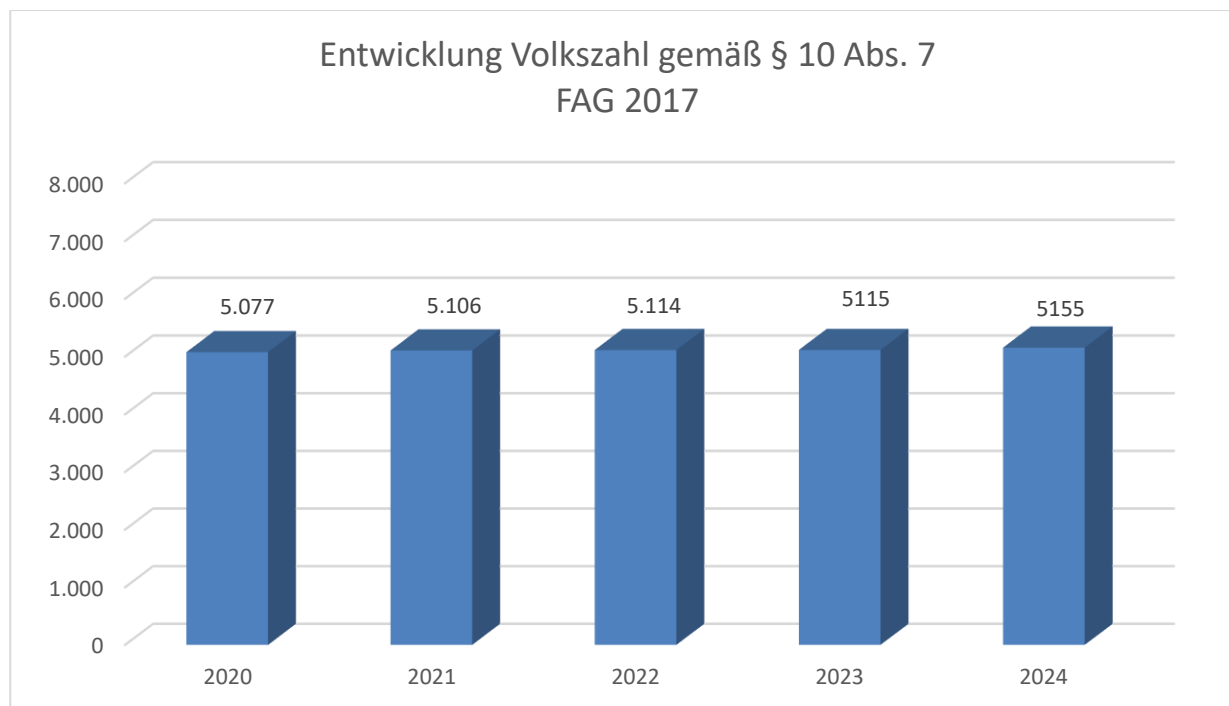
### Erläuterung:

Beim Nettoergebnis handelt es sich um das Ergebnis des Ergebnisvoranschlags und ist erstmals für das Haushaltsjahr 2020 auszuweisen. Die Angaben zu den Vorjahren entfallen daher.

Ein positives Nettoergebnis bedeutet, dass die Erträge voraussichtlich ausreichend sein werden, die Aufwendungen für die kommunalen Leistungen (inklusive des Werteverzehrs des Anlagevermögens in Form der Abschreibungen) abzudecken.



## Entwicklung der Volkszahl gemäß § 10 Abs. 7 FAG 2017, BGBl. I Nr. 116/2016 in der Fassung BGBl. I Nr. 106/2018

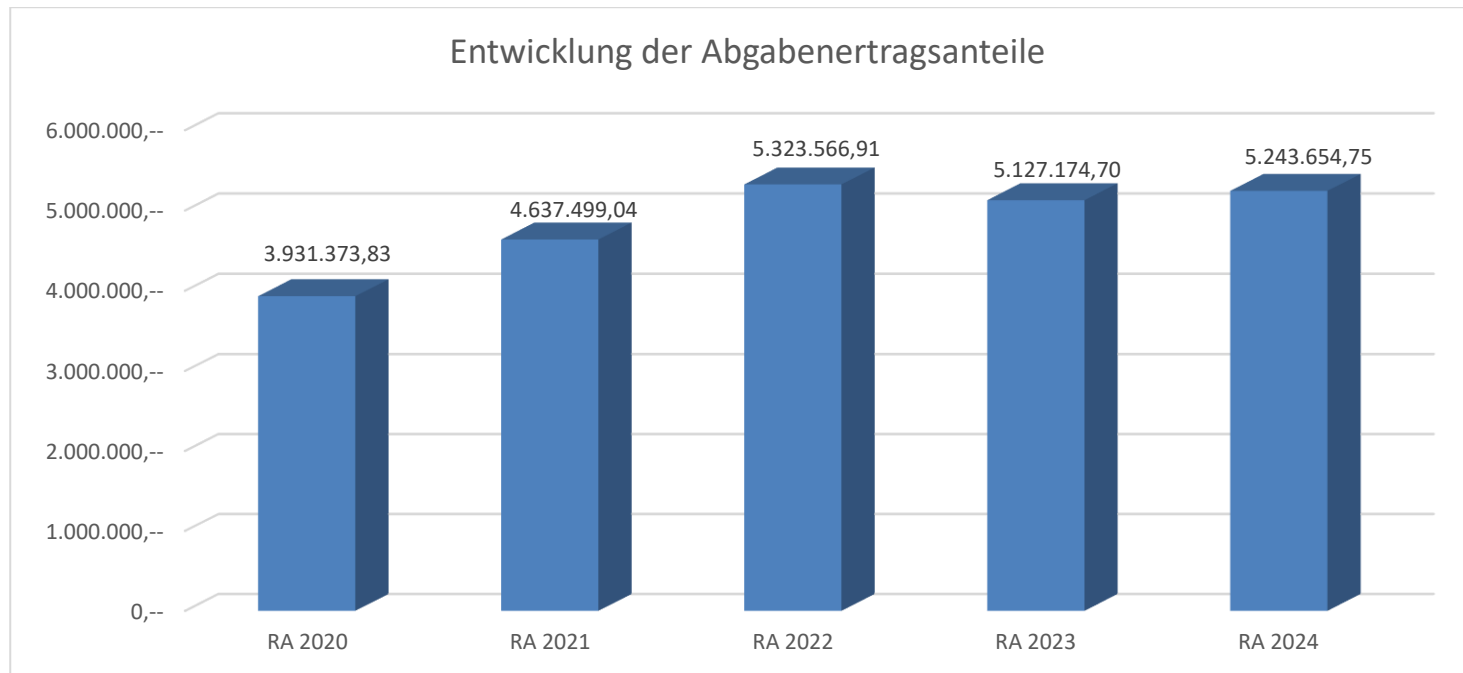


### Erläuterung:

Die Volkszahl gemäß § 10 Abs. 7 FAG 2017 wird jährlich von der Bundesanstalt Statistik Austria zum Stichtag 31. Oktober festgestellt und wirkt mit dem Beginn des übernächsten Kalenderjahres. Sie dient für die Berechnung der Abgabenertragsanteile und darf nicht automatisch mit der Volkszahl für die Berechnung der Gemeinderatsmandate verwechselt werden.

Eine Erhöhung bzw. Verminderung der Volkszahl (jährlich) ist ein wesentlicher Indikator für die Berechnung der Abgabenertragsanteile.

## Entwicklung der Abgabenertragsanteile

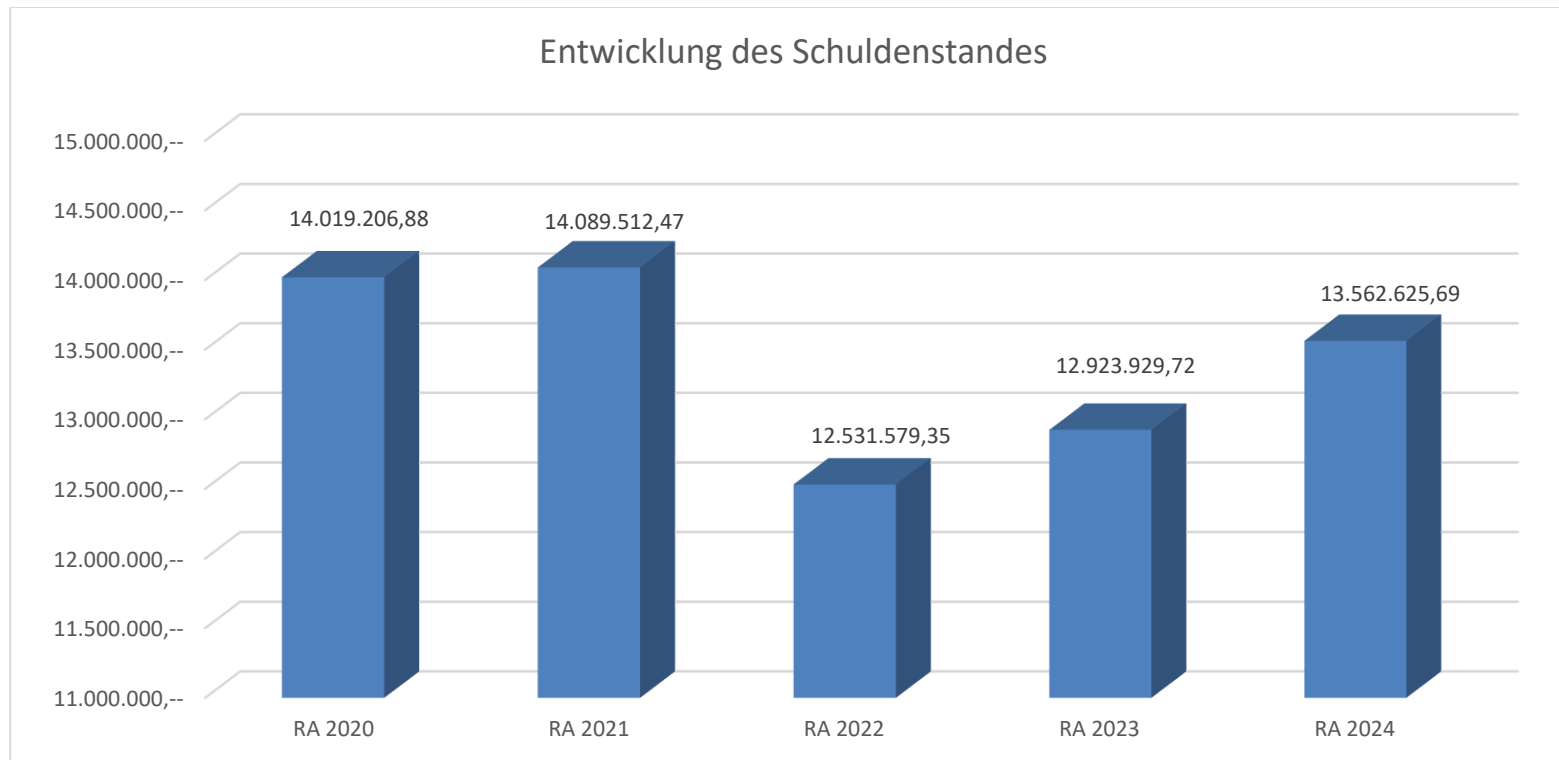


### Erläuterung:

Die Gebietskörperschaften (Bund, Länder und Gemeinden) erhalten auf Basis des aktuellen Finanzausgleichs aus den gemeinschaftlichen Bundesabgaben (z.B. Umsatzsteuer, Körperschaftssteuer, Lohnsteuer, Versicherungssteuer, Mineralölsteuer, Normverbrauchsabgabe, Tabaksteuer udgl.) entsprechende Anteile. Im Bereich der Gemeinden spielen dabei die Volkszahl und der abgestufte Bevölkerungsschlüssel eine besondere Rolle. Die sogenannten „Abgabenertragsanteile“ bilden in den meisten Gemeinden die wichtigste Einnahmequelle.

Ein Steigen der Abgabenertragsanteile weist auch auf eine Erhöhung der Volkszahl hin.

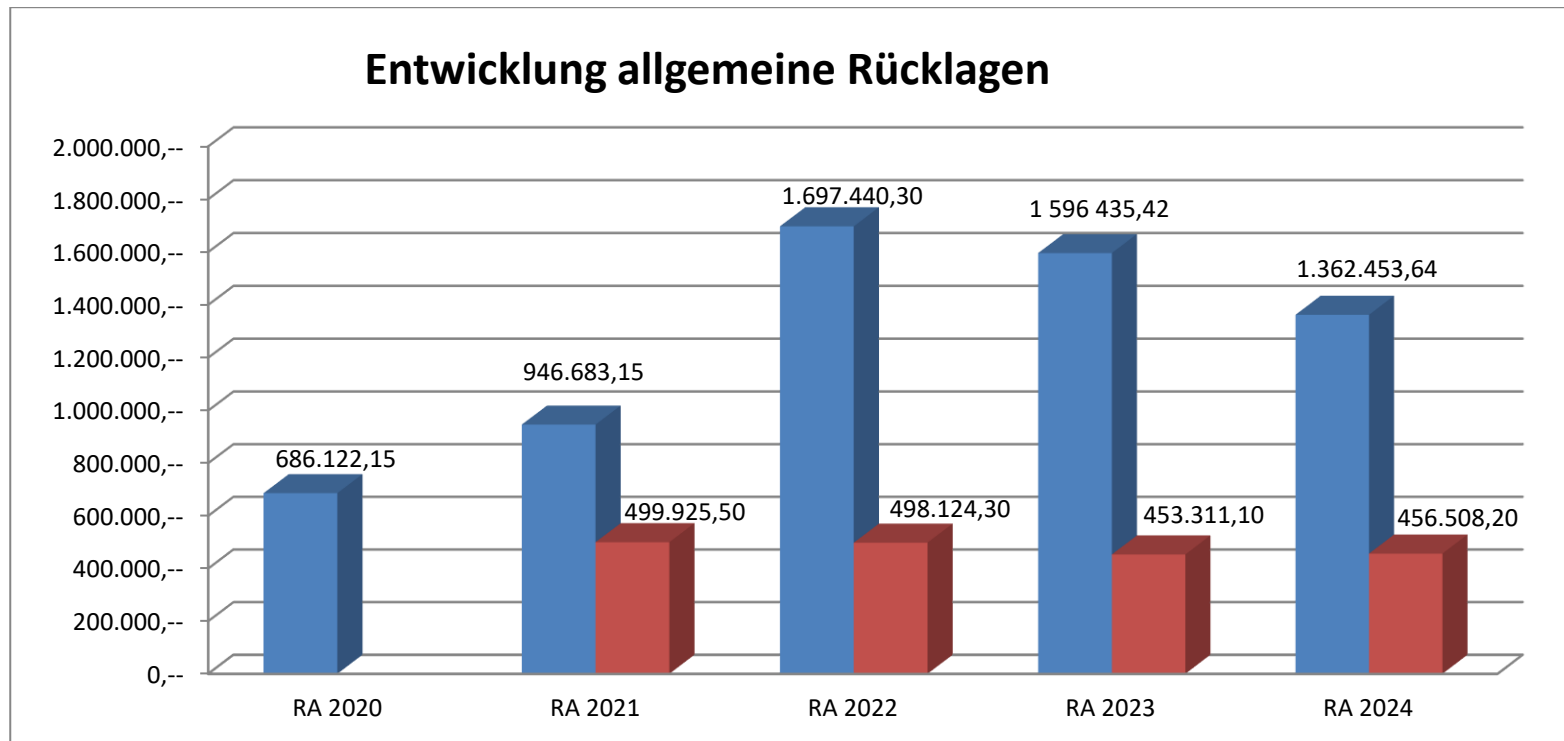
## Entwicklung des Schuldenstandes



### Erläuterung:

Die Entwicklung des Schuldenstandes zeigt auf, inwieweit der Schuldenstand über die Jahre erhöht oder reduziert wird.

## Entwicklung der allgemeinen Haushaltsrücklagen mit Zahlungsmittelreserve

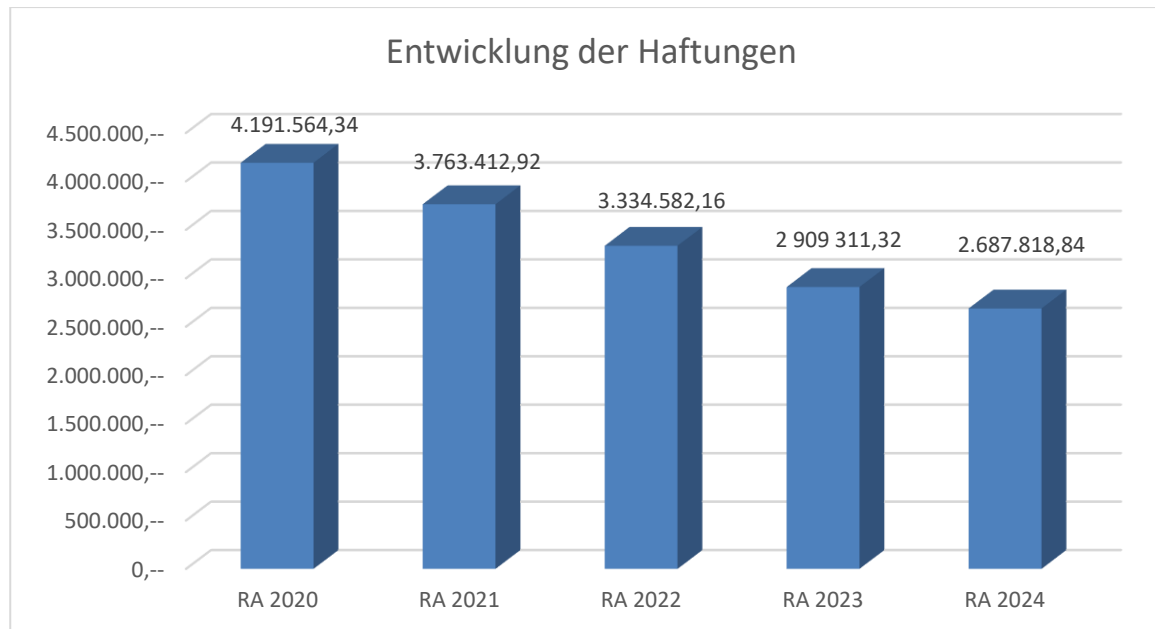


### Erläuterung:

Die Entwicklung der allgemeinen Haushaltsrücklagen zeigt an, inwieweit solche vorhanden sind und ob diese aufgebaut bzw. aufgebraucht werden.

Im Rechnungsabschluss 2021 wurden die allgemeinen Rücklagen aus Grundstücksverkäufen gesondert ausgewiesen.

## Entwicklung der Haftungen

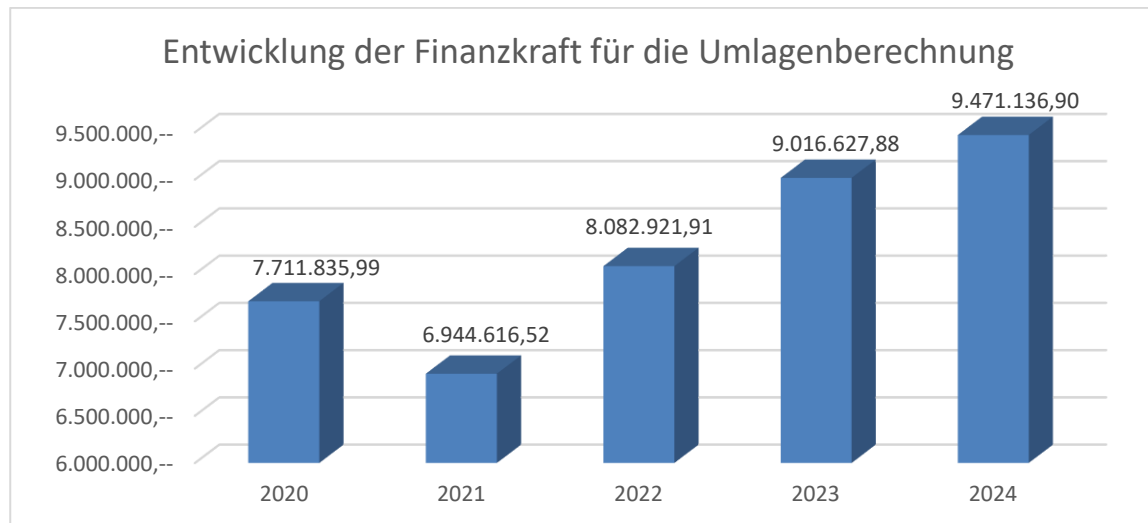


### Erläuterung:

Eine Gemeinde darf Bürgschaften und sonstige Haftungen nur übernehmen, wenn hierfür ein besonderes Interesse der Gemeinde gegeben ist, der Schuldner nachweist, dass eine ordnungsgemäße Verzinsung und Tilgung gesichert ist, die Haftungen befristet sind, der Betrag, für den gehaftet wird, ziffernmäßig bestimmt ist und die Gemeinde den daraus folgenden Zahlungsverpflichtungen nachkommen kann (vgl. § 78 Abs. 1 NÖ Gemeindeordnung 1973).

Bei den angeführten Haftungen handelt es sich ausschließlich um den Abwasserverband Oberes Perschlingtal und um die gemeindeeigene Kommanditgesellschaft „Marktgemeinde Böhleimkirchen Orts- und Infrastrukturentwicklungs KG“.

## Entwicklung der Finanzkraft für die Umlagenberechnung



### Erläuterung:

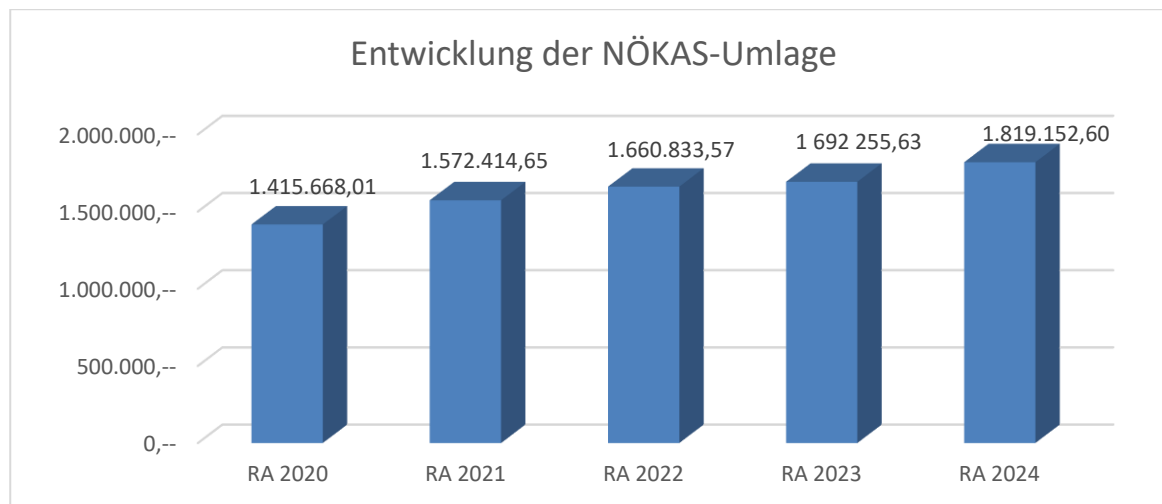
Die Finanzkraft einer Gemeinde wird aus den

- Erträgen der ausschließlichen Gemeindeabgaben ohne die Gebühren für die Benützung von Gemeindeeinrichtungen und -anlagen und ohne die Interessentenbeiträge von Grundstückseigentümern und Anrainern und
- Ertragsanteilen an den gemeinschaftlichen Bundesabgaben ohne Spielbankenabgabe ermittelt.

Basis für die Ermittlung der Finanzkraft sind die tatsächlichen Beträge aufgrund der Rechnungsabschlüsse.

Die Darstellung der Entwicklung der Finanzkraft für die Umlagenberechnung hat insbesondere auf die Beitragsleistung der Gemeinden zum NÖ Krankenanstaltensprengel (NÖKAS) und zur Sozialumlage Auswirkungen. Eine Erhöhung oder Reduktion/Verminderung der Finanzkraft wirkt sich unmittelbar auf die Beitragsleistung aus.

## Entwicklung der NÖKAS-Umlage



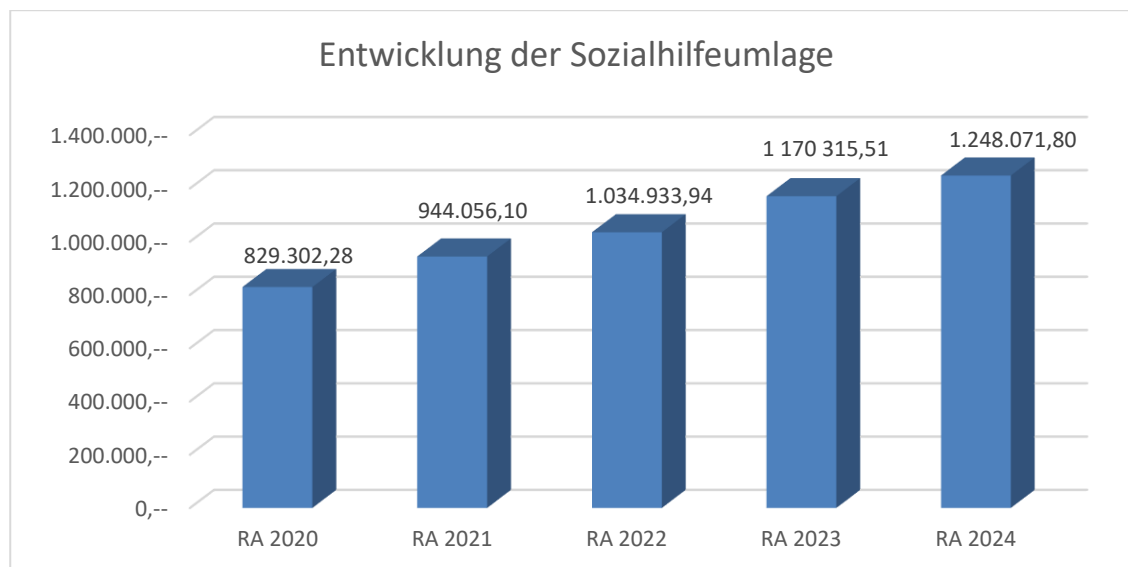
### Erläuterung:

Das Landesgebiet ist Beitragsbezirk und Krankenanstaltensprengel für alle öffentlichen Krankenanstalten in Niederösterreich. Beitragsbezirk und Krankenanstaltensprengel sind ein Gemeindeverband. Dem Gemeindeverband gehören alle Gemeinden Niederösterreichs an. Der Gemeindeverband ist juristische Person, er hat seinen Sitz in der Landesregierung und trägt die Bezeichnung "NÖ Krankenanstaltensprengel" (§ 61 Abs. 1 NÖ Krankenanstaltengesetz - NÖ KAG).

Die Gemeinden haben an den NÖ Krankenanstaltensprengel monatliche Beiträge zu leisten. Berechnungsgrundlage bilden dabei die Volkszahl und die Finanzkraft der Gemeinden. Steigerungen bei der Volkszahl und bei der Finanzkraft führen daher zu höheren Beitragsleistungen bei den Gemeinden.

Diese monatlichen Beiträge werden von den der Gemeinde gebührenden monatlichen Vorschüsse auf die Ertragsanteile an den gemeinschaftlichen Bundesabgaben einbehalten.

## Entwicklung der Sozialhilfeumlage



### Erläuterung:

Die Gemeinden haben jährlich einen Beitrag zu den vom Land zu tragenden Kosten der Sozialhilfe, die nicht durch Kostenbeitrags- und Ersatzleistungen oder durch sonstige für Zwecke der Sozialhilfe bestimmte Zuschüsse gedeckt sind, in der Höhe von 50 % an das Land zu entrichten (§ 44 NÖ Sozialhilfe-Ausführungsgesetz – NÖ SAG).

Die Leistungen für die Sozialhilfe-Umlage werden von der Landesregierung auf die einzelnen Gemeinden nach ihrer Finanzkraft (Finanzkraft für die Umlagenberechnung) aufgeteilt.

Diese monatlichen Beiträge werden von den der Gemeinde gebührenden monatlichen Vorschüsse auf die Ertragsanteile an den gemeinschaftlichen Bundesabgaben einbehalten.



Nachweis der liquiden Mittel (Kassenbestand)



## Rechnungsabschluss 2024

Marktgemeinde Böheimkirchen

## Nachweis der liquiden Mittel (Kassenbestand)

ZW	Code	Konto	Bezeichnung	IBAN	Stand 31.12.2023	Einzahlungen 2024	Auszahlungen 2024	Stand 31.12.2024	Auszug Nr.	Datum
5	1151	200005	Barkassa		1 987,83	135 237,77	134 333,88	2 891,72	KA/865	30.12.2024
15	1151	200015	Kassa Meldeamt		0,00	3 051,90	2 750,00	301,90	KM/175	30.12.2024
<b>Bar</b>					<b>1 987,83</b>	<b>138 289,67</b>	<b>137 083,88</b>	<b>3 193,62</b>		
3	1151	210003	RAIBA Böheimkirchen	AT09 3258 5000 0440 0990	1 466 538,59	17 109 065,14	18 432 377,54	143 226,19	251/001	31.12.2024
4	1151	210004	Volksbank NÖ Mitte - Zahlungsweg 4	AT40 4715 0500 0377 0000	62 769,90	201 140,87	222 083,97	41 826,80	0036	31.12.2024
7	1151	210007	Sparkasse Region St. Pölten	AT86 2025 6017 0070 0055	21 351,26	1,98	1 825,13	19 528,11	009/001	31.12.2024
<b>Bankkonto</b>					<b>1 550 659,75</b>	<b>17 310 207,99</b>	<b>18 656 286,64</b>	<b>204 581,10</b>		
99	1151	906099	Verrechnung		0,00	3 726 292,60	3 726 292,60	0,00		
<b>Verrechnung</b>					<b>0,00</b>	<b>3 726 292,60</b>	<b>3 726 292,60</b>	<b>0,00</b>		
20	1152	294020	Kanalrücklage	AT79 3258 5000 3444 2376	109 915,30	274 648,99	1 163,25	383 401,04		31.12.2024
21	1152	294021	Wasserleitungsrücklage	AT53 3258 5000 3447 5921	315 639,35	62 486,52	3 122,63	375 003,24		31.12.2024
22	1152	295022	Allgemeine Haushaltsrücklage	AT62 3258 5000 3444 7920	1 596 435,42	60 333,17	294 314,95	1 362 453,64		31.12.2024
23	1152	294023	Abfertigungsrücklage	AT06 3258 5000 3448 8601	533 190,96	18 765,73	251 412,90	300 543,79		31.12.2024
24	1152	295024	Allgemeine Haushaltsrücklage VB 21	AT38 4715 0330 0456 0000	453 311,10	4 600,66	1 403,56	456 508,20	0004	31.12.2024
<b>Zahlungsmittelreserve</b>					<b>3 008 492,13</b>	<b>420 835,07</b>	<b>551 417,29</b>	<b>2 877 909,91</b>		
<b>Gesamtsumme</b>					<b>4 561 139,71</b>	<b>21 595 625,33</b>	<b>23 071 080,41</b>	<b>3 085 684,63</b>		

		Stand 31.12.2023	Stand 31.12.2024	Veränderung
<b>1151</b>	<b>Kassa, Bankguthaben, Schecks</b>	<b>1 552 647,58</b>	<b>207 774,72</b>	<b>-1 344 872,86</b>
<b>1152</b>	<b>Zahlungsmittelreserven</b>	<b>3 008 492,13</b>	<b>2 877 909,91</b>	<b>-130 582,22</b>
	<b>Zahlungsmittelreserven für zweckgebundene Haushaltsrücklagen</b>	<b>958 745,61</b>	<b>1 058 948,07</b>	<b>100 202,46</b>
	294020 Kanalrücklage	109 915,30	383 401,04	273 485,74
	294021 Wasserleitungsrücklage	315 639,35	375 003,24	59 363,89
	294023 Abfertigungsrücklage	533 190,96	300 543,79	-232 647,17
	<b>Zahlungsmittelreserven für allgemeine Haushaltsrücklagen</b>	<b>2 049 746,52</b>	<b>1 818 961,84</b>	<b>-230 784,68</b>
	295022 Allgemeine Haushaltsrücklage	1 596 435,42	1 362 453,64	-233 981,78
	295024 Allgemeine Haushaltsrücklage VB 2021	453 311,10	456 508,20	3 197,10
<b>B.III</b>	<b>Gesamtsumme liquide Mittel</b>	<b>4 561 139,71</b>	<b>3 085 684,63</b>	<b>-1 475 455,08</b>

# Rechnungsabschluss 2024

Marktgemeinde Böheimkirchen

## Nachweis der liquiden Mittel (Kassenbestand)

ZW	Code	Konto	Bezeichnung	IBAN	Stand 31.12.2023	Einzahlungen 2024	Auszahlungen 2024	Stand 31.12.2024	Auszug Nr.	Datum
----	------	-------	-------------	------	---------------------	----------------------	----------------------	---------------------	------------	-------

Der vorliegende Rechnungsabschluss enthält alle im Rechnungszeitraum erfolgten Gebarungen. Er stimmt mit den Belegen und Aufzeichnungen in den Rechnungsbüchern überein. Die ausgewiesenen buchmäßigen Bestände stimmen mit den tatsächlich vorhandenen Bargeldbeständen und Bankbeständen überein.

Der Bürgermeister



Ing. Franz Haunold


Die Kassenverwalterin



Marina Blühberger


Der vorliegende Rechnungsabschluss wurde vom Prüfungsausschuss überprüft. Er ist sachlich und rechnerisch richtig.

Prüfungsausschuss



Obmann

Prüfungsausschuss



Mitglieder

Ergebnishaushalt Gesamt 1. Ebene (Anlage 1a)  
- interne Vergütungen enthalten



MVAG	Mittelverwendungs- und aufbringungsgruppen (1. Ebene)	RA 2024	VA 2024	RA - VA
211	Erträge aus der operativen Verwaltungstätigkeit	13 284 383,68	12 458 100,00	826 283,68
212	Erträge aus Transfers	1 797 999,86	1 326 000,00	471 999,86
213	Finanzerträge	102 087,28	200,00	101 887,28
<b>21</b>	<b>Summe Erträge</b>	<b>15 184 470,82</b>	<b>13 784 300,00</b>	<b>1 400 170,82</b>
221	Personalaufwand	2 711 353,78	2 699 200,00	12 153,78
222	Sachaufwand	5 873 133,09	5 317 100,00	556 033,09
223	Transferaufwand	5 614 119,45	5 455 500,00	158 619,45
224	Finanzaufwand	565 964,68	713 700,00	-147 735,32
<b>22</b>	<b>Summe Aufwendungen</b>	<b>14 764 571,00</b>	<b>14 185 500,00</b>	<b>579 071,00</b>
<b>SA0</b>	<b>Saldo (0) Nettoergebnis (21 - 22)</b>	<b>419 899,82</b>	<b>-401 200,00</b>	<b>821 099,82</b>
230	Entnahmen von Haushaltsrücklagen	823 021,05	1 876 800,00	-1 053 778,95
240	Zuweisungen an Haushaltsrücklagen	395 432,41		395 432,41
<b>SA01</b>	<b>Saldo (01) Haushaltsrücklagen (230 - 240)</b>	<b>427 588,64</b>	<b>1 876 800,00</b>	<b>-1 449 211,36</b>
<b>SA00</b>	<b>Saldo (00) Nettoergebnis nach Haushaltsrücklagen (Saldo 0 + Saldo 01)</b>	<b>847 488,46</b>	<b>1 475 600,00</b>	<b>-628 111,54</b>





Finanzierungshaushalt Gesamt 1. Ebene (Anlage 1b)  
- interne Vergütungen enthalten



MVAG	Mittelverwendungs- und aufbringungsgruppen (1. Ebene)	RA 2024	VA 2024	RA - VA
<b>OPERATIVE GEBARUNG</b>				
311	Einzahlungen aus operativer Verwaltungstätigkeit	12 586 113,92	12 242 400,00	343 713,92
312	Einzahlungen aus Transfers	1 302 095,29	839 700,00	462 395,29
313	Einzahlungen aus Finanzerträgen	102 087,28	200,00	101 887,28
<b>31</b>	<b>Summe Einzahlungen operative Gebarung</b>	<b>13 990 296,49</b>	<b>13 082 300,00</b>	<b>907 996,49</b>
321	Auszahlungen aus Personalaufwand	2 633 571,12	2 628 500,00	5 071,12
322	Auszahlungen aus Sachaufwand	3 361 986,48	3 431 200,00	-69 213,52
323	Auszahlungen aus Transfers	5 605 227,59	5 445 500,00	159 727,59
324	Auszahlungen aus Finanzaufwand	565 965,64	713 700,00	-147 734,36
<b>32</b>	<b>Summe Auszahlungen operative Gebarung</b>	<b>12 166 750,83</b>	<b>12 218 900,00</b>	<b>-52 149,17</b>
<b>SA1</b>	<b>Saldo (1) Geldfluss aus der operativen Gebarung (31 – 32)</b>	<b>1 823 545,66</b>	<b>863 400,00</b>	<b>960 145,66</b>
<b>INVESTIVE GEBARUNG</b>				
331	Einzahlungen aus der Investitionstätigkeit	1 610,00		1 610,00
332	Einzahlungen aus der Rückzahlung von Darlehen sowie gewährten Vorschüssen			
333	Einzahlungen aus Kapitaltransfers	303 688,96	236 200,00	67 488,96
<b>33</b>	<b>Summe Einzahlungen investive Gebarung</b>	<b>305 298,96</b>	<b>236 200,00</b>	<b>69 098,96</b>
341	Auszahlungen aus der Investitionstätigkeit	4 218 238,79	3 388 800,00	829 438,79
342	Auszahlungen aus der Gewährung von Darlehen sowie gewährten Vorschüssen			
343	Auszahlungen aus Kapitaltransfers	8 711,86	10 000,00	-1 288,14
<b>34</b>	<b>Summe Auszahlungen investive Gebarung</b>	<b>4 226 950,65</b>	<b>3 398 800,00</b>	<b>828 150,65</b>
<b>SA2</b>	<b>Saldo (2) Geldfluss aus der investiven Gebarung (33 – 34)</b>	<b>-3 921 651,69</b>	<b>-3 162 600,00</b>	<b>-759 051,69</b>
<b>SA3</b>	<b>Saldo (3) Nettofinanzierungssaldo (Saldo 1 + Saldo 2)</b>	<b>-2 098 106,03</b>	<b>-2 299 200,00</b>	<b>201 093,97</b>

MVAG	Mittelverwendungs- und aufbringungsgruppen (1. Ebene)	RA 2024	VA 2024	RA - VA
<b>FINANZIERUNGSTÄTIGKEIT</b>				
351	Einzahlungen aus der Aufnahme von Finanzschulden	1 857 912,00	1 120 000,00	737 912,00
353	Einzahlungen infolge eines Kapitaltausches bei derivativen Finanzinstrumenten mit Grundgeschäft			
355	Einzahlungen aus dem Abgang von Finanzinstrumenten			
<b>35</b>	<b>Summe Einzahlungen aus der Finanzierungstätigkeit</b>	<b>1 857 912,00</b>	<b>1 120 000,00</b>	<b>737 912,00</b>
361	Auszahlungen aus der Tilgung von Finanzschulden	1 219 216,03	1 003 600,00	215 616,03
363	Auszahlungen infolge eines Kapitaltausches bei derivativen Finanzinstrumenten mit Grundgeschäft			
365	Auszahlungen für den Erwerb von Finanzinstrumenten			
<b>36</b>	<b>Summe Auszahlungen aus der Finanzierungstätigkeit</b>	<b>1 219 216,03</b>	<b>1 003 600,00</b>	<b>215 616,03</b>
<b>SA4</b>	<b>Saldo (4) Geldfluss aus der Finanzierungstätigkeit (35 – 36)</b>	<b>638 695,97</b>	<b>116 400,00</b>	<b>522 295,97</b>
<b>SA5</b>	<b>Saldo (5) Geldfluss aus der voranschlagswirksamen Gebarung (Saldo 3 + Saldo 4)</b>	<b>-1 459 410,06</b>	<b>-2 182 800,00</b>	<b>723 389,94</b>
411	Einzahlungen aus nicht voranschlagswirksamen Forderungen	1 618 198,26		
412	Einzahlungen aus nicht voranschlagswirksamen Verbindlichkeiten	3 823 919,62		
413 <sup>1</sup>	Einzahlungen aus der Aufnahme von zur Kassenstärkung eingegangenen Geldverbindlichkeiten (Barvorlagen)	0,00		
<b>41</b>	<b>Summe Einzahlungen aus der nicht voranschlagswirksamen Gebarung</b>	<b>5 442 117,88</b>		
421	Auszahlungen aus nicht voranschlagswirksamen Forderungen	1 865 406,77		
422	Auszahlungen aus nicht voranschlagswirksamen Verbindlichkeiten	3 592 756,13		
423 <sup>2</sup>	Auszahlungen zur Tilgung von zur Kassenstärkung eingegangenen Geldverbindlichkeiten (Barvorlagen)	0,00		
<b>42</b>	<b>Summe Auszahlungen aus der nicht voranschlagswirksamen Gebarung</b>	<b>5 458 162,90</b>		
<b>SA6 <sup>2</sup></b>	<b>Saldo (6) Geldfluss aus der nicht voranschlagswirksamen Gebarung (41 - 42)</b>	<b>-16 045,02</b>		
<b>SA7 <sup>2</sup></b>	<b>Saldo (7) Veränderung an Zahlungsmitteln (Saldo 5 + Saldo 6)</b>	<b>-1 475 455,08</b>		
<b>Verprobung</b>	<b>Veränderung der Summe der Zahlungsmittel (C - D) - (A - B)</b>	<b>-1 475 455,08</b>		
<b>A</b>	<b>Anfangsbestand liquide Mittel (115 zum 31.12.2023)</b>	<b>4 561 139,71</b>		
<b>B</b>	<b>Anfangsbestand kurzfristige Finanzschulden aus überzogenen Konten bei Kreditinstituten (1511/UK 21 zum 31.12.2023)</b>	<b>0,00</b>		
<b>C</b>	<b>Endbestand liquide Mittel (115 zum 31.12.2024)</b>	<b>3 085 684,63</b>		
<b>D</b>	<b>Endbestand kurzfristige Finanzschulden aus überzogenen Konten bei Kreditinstituten (1511/UK 21 zum 31.12.2024)</b>	<b>0,00</b>		
	*) davon Zahlungsmittelreserven (1152 zum 31.12.2024)	2 877 909,91		

1) Die Summen der MVAG 413 und 423 ergeben am Jahresende nur dann null, sofern die zur Kassenstärkung eingegangenen Geldverbindlichkeiten (Barvorlagen) innerhalb desselben Finanzjahres getilgt wurden. Eine Differenz zw. Ein- und Auszahlungen (MVAG 4130 bzw. 4230) kann nur deshalb entstehen, weil eine Tilgung nicht innerhalb desselben Finanzjahres erfolgt ist. Die nicht innerhalb desselben Finanzjahres getilgten Kassenstärker sind als Finanzschulden auf die entsprechenden Konten bzw. Gruppen in der Vermögensrechnung umzubuchen.

2) Der Geldfluss aus der nicht voranschlagswirksamen Gebarung (SA6) und die Veränderung an Zahlungsmitteln (SA7) werden im Rechnungsabschluss in den Detailnachweisen und Bereichsbudgets nicht ausgewiesen, sondern nur auf Ebene des Gesamthaushalts.

Ergebnishaushalt Gesamt 1. und 2. Ebene (Anlage 1a)  
- interne Vergütungen enthalten





MVAG	Mittelverwendungs- und aufbringungsgruppen (1. und 2. Ebene)	RA 2024	VA 2024	RA - VA
<b>211</b>	<b>Erträge aus der operativen Verwaltungstätigkeit</b>	<b>13 284 383,68</b>	<b>12 458 100,00</b>	<b>826 283,68</b>
2111	Erträge aus eigenen Abgaben	4 360 945,89	4 279 700,00	81 245,89
2112	Erträge aus Ertragsanteilen	5 243 654,75	5 312 000,00	-68 345,25
2113	Erträge aus Gebühren	1 575 337,82	1 471 600,00	103 737,82
2114	Erträge aus Leistungen	496 296,44	478 800,00	17 496,44
2115	Erträge aus Besitz und wirtschaftlicher Tätigkeit	527 754,99	526 500,00	1 254,99
2116	Erträge aus Veräußerung und sonstige Erträge	845 207,99	173 800,00	671 407,99
2117	Nicht finanzierungswirksame operative Erträge	235 185,80	215 700,00	19 485,80
<b>212</b>	<b>Erträge aus Transfers</b>	<b>1 797 999,86</b>	<b>1 326 000,00</b>	<b>471 999,86</b>
2121	Transferertrag von Trägern des öffentlichen Rechts	1 077 200,19	670 100,00	407 100,19
2122	Transferertrag von Beteiligungen			
2123	Transferertrag von Unternehmen (mit Finanzunternehmen)	97 254,17	53 500,00	43 754,17
2124	Transferertrag von Haushalten und Organisationen ohne Erwerbscharakter	128 181,47	116 100,00	12 081,47
2125	Transferertrag vom Ausland			
2126	Investitions- und Tilgungszuschüsse zwischen Unternehmungen und Betrieben der Gebietskörperschaft und der Gebietskörperschaft			
2127	Nicht finanzierungswirksamer Transferertrag	495 364,03	486 300,00	9 064,03
<b>213</b>	<b>Finanzerträge</b>	<b>102 087,28</b>	<b>200,00</b>	<b>101 887,28</b>
2131	Erträge aus Zinsen	102 087,28	200,00	101 887,28
2132	Erträge aus Zinsen aus derivativen Finanzinstrumenten mit und ohne Grundgeschäft			
2133	Erträge aus Gewinnentnahmen von marktbestimmten Betrieben			
2134	Sonstige Finanzerträge			
2135	Erträge aus Dividenden/Gewinnausschüttungen			
2136	Sonstige nicht finanzierungswirksame Finanzerträge			
<b>21</b>	<b>Summe Erträge</b>	<b>15 184 470,82</b>	<b>13 784 300,00</b>	<b>1 400 170,82</b>
<b>221</b>	<b>Personalaufwand</b>	<b>2 711 353,78</b>	<b>2 699 200,00</b>	<b>12 153,78</b>
2211	Personalaufwand (Bezüge, Nebengebühren, Mehrleistungen)	2 072 717,18	2 046 200,00	26 517,18
2212	Gesetzlicher und freiwilliger Sozialaufwand	537 469,50	558 100,00	-20 630,50
2213	Sonstiger Personalaufwand	23 670,44	24 200,00	-529,56
2214	Nicht finanzierungswirksamer Personalaufwand	77 496,66	70 700,00	6 796,66
<b>222</b>	<b>Sachaufwand</b>	<b>5 873 133,09</b>	<b>5 317 100,00</b>	<b>556 033,09</b>
2221	Gebrauchs- und Verbrauchsgüter, Handelswaren	424 743,79	464 400,00	-39 656,21
2222	Verwaltungs- und Betriebsaufwand	283 254,66	430 100,00	-146 845,34
2223	Leasing- und Mietaufwand	503 799,75	521 000,00	-17 200,25
2224	Instandhaltung	291 186,51	428 800,00	-137 613,49
2225	Sonstiger Sachaufwand	2 271 492,38	1 586 900,00	684 592,38
2226	Nicht finanzierungswirksamer Sachaufwand	2 098 656,00	1 885 900,00	212 756,00

MVAG	Mittelverwendungs- und aufbringungsgruppen (1. und 2. Ebene)	RA 2024	VA 2024	RA - VA
<b>223</b>	<b>Transferaufwand</b>	<b>5 614 119,45</b>	<b>5 455 500,00</b>	<b>158 619,45</b>
2231	Transferaufwand an Träger des öffentlichen Rechts	5 038 241,18	4 922 300,00	115 941,18
2232	Transferaufwand an Beteiligungen			
2233	Transferaufwand an Unternehmen (mit Finanzunternehmen)	312 962,36	320 000,00	-7 037,64
2234	Transferaufwand an Haushalte und Organisationen ohne Erwerbscharakter	262 915,91	213 200,00	49 715,91
2235	Transferaufwand an das Ausland			
2236	Investitions- und Tilgungszuschüsse zwischen Unternehmungen und Betrieben der Gebietskörperschaft und der Gebietskörperschaft			
2237	Nicht finanzierungswirksamer Transferaufwand			
<b>224</b>	<b>Finanzaufwand</b>	<b>565 964,68</b>	<b>713 700,00</b>	<b>-147 735,32</b>
2241	Aufwendungen für Zinsen	562 495,76	707 200,00	-144 704,24
2242	Zinsen und sonstige Aufwendungen aus derivativen Finanzinstrumenten mit und ohne Grundgeschäft			
2243	Gewinnentnahmen von Unternehmungen und marktbestimmten Betrieben der Gebietskörperschaft (innerhalb der Gebietskörperschaft)			
2244	Sonstiger Finanzaufwand	3 468,92	6 500,00	-3 031,08
2245	Nicht finanzierungswirksamer Finanzaufwand			
<b>22</b>	<b>Summe Aufwendungen</b>	<b>14 764 571,00</b>	<b>14 185 500,00</b>	<b>579 071,00</b>
<b>SA0</b>	<b>Saldo (0) Nettoergebnis (21 - 22)</b>	<b>419 899,82</b>	<b>-401 200,00</b>	<b>821 099,82</b>
<b>230</b>	<b>Entnahmen von Haushaltsrücklagen</b>	<b>823 021,05</b>	<b>1 876 800,00</b>	<b>-1 053 778,95</b>
2301	Entnahmen von Haushaltsrücklagen	823 021,05	1 876 800,00	-1 053 778,95
<b>240</b>	<b>Zuweisungen an Haushaltsrücklagen</b>	<b>395 432,41</b>	<b>0,00</b>	<b>395 432,41</b>
2401	Zuweisungen an Haushaltsrücklagen	395 432,41		395 432,41
<b>SA01</b>	<b>Saldo (01) Haushaltsrücklagen (230 - 240)</b>	<b>427 588,64</b>	<b>1 876 800,00</b>	<b>-1 449 211,36</b>
<b>SA00</b>	<b>Saldo (00) Nettoergebnis nach Haushaltsrücklagen (Saldo 0 + Saldo 01)</b>	<b>847 488,46</b>	<b>1 475 600,00</b>	<b>-628 111,54</b>

Finanzierungshaushalt Gesamt 1. und 2. Ebene (Anlage 1b)  
- interne Vergütungen enthalten



MVAG	Mittelverwendungs- und aufbringungsgruppen (1. und 2. Ebene)	RA 2024	VA 2024	RA - VA
<b>311</b>	<b>Einzahlungen aus operativer Verwaltungstätigkeit</b>	<b>12 586 113,92</b>	<b>12 242 400,00</b>	<b>343 713,92</b>
3111	Einzahlungen aus eigenen Abgaben	4 333 319,05	4 279 700,00	53 619,05
3112	Einzahlungen aus Ertragsanteilen	5 243 654,75	5 312 000,00	-68 345,25
3113	Einzahlungen aus Gebühren	1 598 409,41	1 471 600,00	126 809,41
3114	Einzahlungen aus Leistungen	497 037,52	478 800,00	18 237,52
3115	Einzahlungen aus Besitz und wirtschaftlicher Tätigkeit	526 846,66	526 500,00	346,66
3116	Einzahlungen aus Veräußerung von geringwertigen Wirtschaftsgütern (GWG) und sonstige Einzahlungen	386 846,53	173 800,00	213 046,53
<b>312</b>	<b>Einzahlungen aus Transfers</b>	<b>1 302 095,29</b>	<b>839 700,00</b>	<b>462 395,29</b>
3121	Transferzahlungen von Trägern des öffentlichen Rechts	1 077 200,19	670 100,00	407 100,19
3122	Transferzahlungen von Beteiligungen			
3123	Transferzahlungen von Unternehmen (inkl. Finanzunternehmen)	97 254,17	53 500,00	43 754,17
3124	Transferzahlungen von Haushalten und Organisationen ohne Erwerbscharakter	127 640,93	116 100,00	11 540,93
3125	Transferzahlungen vom Ausland			
3126	Investitions- und Tilgungszuschüsse zwischen Unternehmungen und Betrieben der Gebietskörperschaft und der Gebietskörperschaft			
<b>313</b>	<b>Einzahlungen aus Finanzerträgen</b>	<b>102 087,28</b>	<b>200,00</b>	<b>101 887,28</b>
3131	Einzahlungen aus Zinserträgen	102 087,28	200,00	101 887,28
3132	Einzahlungen aus Zinsen aus derivativen Finanzinstrumenten mit und ohne Grundgeschäft			
3133	Einzahlungen aus Gewinnentnahmen von marktbestimmten Betrieben			
3134	Sonstige Einzahlungen aus Finanzerträgen			
3135	Einzahlungen aus Dividenden/Gewinnausschüttungen			
<b>31</b>	<b>Summe Einzahlungen operative Gebarung</b>	<b>13 990 296,49</b>	<b>13 082 300,00</b>	<b>907 996,49</b>
<b>321</b>	<b>Auszahlungen aus Personalaufwand</b>	<b>2 633 571,12</b>	<b>2 628 500,00</b>	<b>5 071,12</b>
3211	Auszahlungen für Personalaufwand (Bezüge, Nebengebühren, und Mehrleistungsvergütungen)	2 072 431,18	2 046 200,00	26 231,18
3212	Auszahlungen für gesetzliche und freiwillige Sozialaufwendungen	537 469,50	558 100,00	-20 630,50
3213	Auszahlungen aus sonstigem Personalaufwand	23 670,44	24 200,00	-529,56
<b>322</b>	<b>Auszahlungen aus Sachaufwand</b>	<b>3 361 986,48</b>	<b>3 431 200,00</b>	<b>-69 213,52</b>
3221	Auszahlungen für Gebrauchs- und Verbrauchsgüter, Handelswaren	424 269,33	464 400,00	-40 130,67
3222	Auszahlungen für Verwaltungs- und Betriebsaufwand	297 438,81	430 100,00	-132 661,19
3223	Auszahlungen für Leasing- und Mietaufwand	502 930,75	521 000,00	-18 069,25
3224	Auszahlungen für Instandhaltung	291 116,71	428 800,00	-137 683,29
3225	Sonstige Auszahlungen aus Sachaufwand	1 846 230,88	1 586 900,00	259 330,88
3226	Auszahlungen aus der Inanspruchnahme von Haftungen			
<b>323</b>	<b>Auszahlungen aus Transfers</b>	<b>5 605 227,59</b>	<b>5 445 500,00</b>	<b>159 727,59</b>
3231	Transferzahlungen an Träger des öffentlichen Rechts	5 038 061,18	4 922 300,00	115 761,18
3232	Transferzahlungen an Beteiligungen			

MVAG	Mittelverwendungs- und aufbringungsgruppen (1. und 2. Ebene)	RA 2024	VA 2024	RA - VA
3233	Transferzahlungen an Unternehmen (inkl. Finanzunternehmen)	309 250,50	310 000,00	-749,50
3234	Transferzahlungen an Haushalte und Organisationen ohne Erwerbscharakter	257 915,91	213 200,00	44 715,91
3235	Transferzahlungen an das Ausland			
3236	Investitions- und Tilgungszuschüsse zwischen Unternehmungen und Betrieben der Gebietskörperschaft und der Gebietskörperschaft			
<b>324</b>	<b>Auszahlungen aus Finanzaufwand</b>	<b>565 965,64</b>	<b>713 700,00</b>	<b>-147 734,36</b>
3241	Auszahlungen für Zinsen	562 495,76	707 200,00	-144 704,24
3242	Auszahlungen für Zinsen aus derivativen Finanzinstrumenten mit und ohne Grundgeschäft			
3243	Auszahlungen aus Gewinnentnahmen von marktbestimmten Betrieben			
3244	Sonstige Auszahlungen aus Finanzaufwendungen	3 469,88	6 500,00	-3 030,12
<b>32</b>	<b>Summe Auszahlungen operative Gebarung</b>	<b>12 166 750,83</b>	<b>12 218 900,00</b>	<b>-52 149,17</b>
<b>SA1</b>	<b>Saldo (1) Geldfluss aus der operativen Gebarung (31 – 32)</b>	<b>1 823 545,66</b>	<b>863 400,00</b>	<b>960 145,66</b>
<b>331</b>	<b>Einzahlungen aus der Investitionstätigkeit</b>	<b>1 610,00</b>	<b>0,00</b>	<b>1 610,00</b>
3311	Einzahlungen aus der Veräußerung von immateriellem Vermögen			
3312	Einzahlungen aus der Veräußerung von Grundstücken und Grundstückeinrichtungen	1 610,00		1 610,00
3313	Einzahlungen aus der Veräußerung von Gebäuden und Bauten			
3314	Einzahlungen aus der Veräußerung von technischen Anlagen, Fahrzeugen und Maschinen			
3315	Einzahlungen aus der Veräußerung von Amts-, Betriebs- und Geschäftsausstattung			
3316	Einzahlungen aus der Veräußerung von Kulturgütern			
3317	Einzahlungen aus der Veräußerung von Beteiligungen			
3318	Einzahlungen aus der Veräußerung von kofinanzierten Schutzbauten			
<b>332</b>	<b>Einzahlungen aus der Rückzahlung von Darlehen sowie gewährten Vorschüssen</b>	<b>0,00</b>	<b>0,00</b>	<b>0,00</b>
3321	Einzahlungen aus Darlehen an Träger des öffentlichen Rechts			
3322	Einzahlungen aus Darlehen an Beteiligungen			
3323	Einzahlungen aus Darlehen an Unternehmen und Haushalte			
3325	Einzahlungen aus Vorschüssen und Anzahlungen			
<b>333</b>	<b>Einzahlungen aus Kapitaltransfers</b>	<b>303 688,96</b>	<b>236 200,00</b>	<b>67 488,96</b>
3331	Kapitaltransferzahlungen von Trägern des öffentlichen Rechts	218 290,98	151 200,00	67 090,98
3332	Kapitaltransferzahlungen von Beteiligungen			
3333	Kapitaltransferzahlungen von Unternehmen			
3334	Kapitaltransferzahlungen von Haushalten und Organisationen ohne Erwerbscharakter	85 397,98	85 000,00	397,98
3335	Kapitaltransferzahlungen vom Ausland			
<b>33</b>	<b>Summe Einzahlungen investive Gebarung</b>	<b>305 298,96</b>	<b>236 200,00</b>	<b>69 098,96</b>
<b>341</b>	<b>Auszahlungen aus der Investitionstätigkeit</b>	<b>4 218 238,79</b>	<b>3 388 800,00</b>	<b>829 438,79</b>
3411	Auszahlungen für den Erwerb von immateriellem Vermögen	10 668,42	4 000,00	6 668,42

MVAG	Mittelverwendungs- und aufbringungsgruppen (1. und 2. Ebene)	RA 2024	VA 2024	RA - VA
3412	Auszahlungen für den Erwerb von Grundstücken und Grundstückseinrichtungen	3 897 995,02	3 163 500,00	734 495,02
3413	Auszahlungen für den Erwerb von Gebäuden und Bauten	153 246,77	50 000,00	103 246,77
3414	Auszahlungen für den Erwerb von technischen Anlagen, Fahrzeugen und Maschinen	106 433,43	106 800,00	-366,57
3415	Auszahlungen für den Erwerb von Amts-, Betriebs- und Geschäftsausstattung	49 895,15	64 500,00	-14 604,85
3416	Auszahlungen für den Erwerb von Kulturgütern			
3417	Auszahlungen für den Erwerb von Beteiligungen			
3418	Auszahlungen für den Erwerb von kofinanzierten Schutzbauten			
<b>342</b>	<b>Auszahlungen aus der Gewährung von Darlehen sowie gewährten Vorschüssen</b>	<b>0,00</b>	<b>0,00</b>	<b>0,00</b>
3421	Auszahlungen von Darlehen an Träger des öffentlichen Rechts			
3422	Auszahlungen von Darlehen an Beteiligungen			
3423	Auszahlungen von Darlehen an Unternehmen und Haushalte			
3425	Auszahlungen von Vorschüssen und Anzahlungen			
<b>343</b>	<b>Auszahlungen aus Kapitaltransfers</b>	<b>8 711,86</b>	<b>10 000,00</b>	<b>-1 288,14</b>
3431	Kapitaltransferzahlungen an Träger des öffentlichen Rechts			
3432	Kapitaltransferzahlungen an Beteiligungen			
3433	Kapitaltransferzahlungen an Unternehmen (Finanzunternehmen)	3 711,86	10 000,00	-6 288,14
3434	Kapitaltransferzahlungen an Haushalte und Organisationen ohne Erwerbscharakter	5 000,00		5 000,00
3435	Kapitaltransferzahlungen an das Ausland			
<b>34</b>	<b>Summe Auszahlungen investive Gebarung</b>	<b>4 226 950,65</b>	<b>3 398 800,00</b>	<b>828 150,65</b>
<b>SA2</b>	<b>Saldo (2) Geldfluss aus der investiven Gebarung (33 – 34)</b>	<b>-3 921 651,69</b>	<b>-3 162 600,00</b>	<b>-759 051,69</b>
<b>SA3</b>	<b>Saldo (3) Nettofinanzierungssaldo (Saldo 1 + Saldo 2)</b>	<b>-2 098 106,03</b>	<b>-2 299 200,00</b>	<b>201 093,97</b>
<b>351</b>	<b>Einzahlungen aus der Aufnahme von Finanzschulden</b>	<b>1 857 912,00</b>	<b>1 120 000,00</b>	<b>737 912,00</b>
3511	Einzahlungen aus empfangenen Darlehen von öffentlichen Körperschaften und Rechtsträgern			
3512	Einzahlungen aus empfangenen Darlehen von Beteiligungen			
3513	Einzahlungen aus empfangenen Darlehen von Unternehmen und privaten Haushalten	37 912,00		37 912,00
3514	Einzahlungen aus Finanzschulden (Finanzunternehmen)	1 820 000,00	1 120 000,00	700 000,00
3515	Einzahlungen aus Aufnahmen von Leasingverbindlichkeiten			
<b>353</b>	<b>Einzahlungen infolge eines Kapitaltausches bei derivativen Finanzinstrumenten mit Grundgeschäft</b>	<b>0,00</b>	<b>0,00</b>	<b>0,00</b>
3530	Einzahlungen infolge eines Kapitaltausches bei derivativen Finanzinstrumenten mit Grundgeschäft			
<b>355</b>	<b>Einzahlungen aus dem Abgang von Finanzinstrumenten</b>	<b>0,00</b>	<b>0,00</b>	<b>0,00</b>
3550	Einzahlungen aus dem Abgang von Finanzinstrumenten			
<b>35</b>	<b>Summe Einzahlungen aus der Finanzierungstätigkeit</b>	<b>1 857 912,00</b>	<b>1 120 000,00</b>	<b>737 912,00</b>



MVAG	Mittelverwendungs- und aufbringungsgruppen (1. und 2. Ebene)	RA 2024	VA 2024	RA - VA
<b>361</b>	<b>Auszahlungen aus der Tilgung von Finanzschulden</b>	<b>1 219 216,03</b>	<b>1 003 600,00</b>	<b>215 616,03</b>
3611	Auszahlungen aus empfangenen Darlehen von öffentlichen Körperschaften und Rechtsträgern			
3612	Auszahlungen aus empfangenen Darlehen von Beteiligungen			
3613	Auszahlungen aus empfangenen Darlehen von Unternehmen und privaten Haushalten	2 296,00	2 100,00	196,00
3614	Auszahlungen aus Finanzschulden	1 216 920,03	1 001 500,00	215 420,03
3615	Auszahlungen aus Rückzahlungen von Leasingverbindlichkeiten			
<b>363</b>	<b>Auszahlungen infolge eines Kapitaltausches bei derivativen Finanzinstrumenten mit Grundgeschäft</b>	<b>0,00</b>	<b>0,00</b>	<b>0,00</b>
3630	Auszahlungen infolge eines Kapitaltausches bei derivativen Finanzinstrumenten mit Grundgeschäft			
<b>365</b>	<b>Auszahlungen für den Erwerb von Finanzinstrumenten</b>	<b>0,00</b>	<b>0,00</b>	<b>0,00</b>
3650	Auszahlungen für den Erwerb von Finanzinstrumenten			
<b>36</b>	<b>Summe Auszahlungen aus der Finanzierungstätigkeit</b>	<b>1 219 216,03</b>	<b>1 003 600,00</b>	<b>215 616,03</b>
<b>SA4</b>	<b>Saldo (4) Geldfluss aus der Finanzierungstätigkeit (35 – 36)</b>	<b>638 695,97</b>	<b>116 400,00</b>	<b>522 295,97</b>
<b>SA5</b>	<b>Saldo (5) Geldfluss aus der voranschlagswirksamen Gebarung (Saldo 3 + Saldo 4)</b>	<b>-1 459 410,06</b>	<b>-2 182 800,00</b>	<b>723 389,94</b>
<b>411</b>	<b>Einzahlungen aus nicht voranschlagswirksamen Forderungen</b>	<b>1 618 198,26</b>		
4110	Einzahlungen aus nicht voranschlagswirksamen Forderungen	1 618 198,26		
<b>412</b>	<b>Einzahlungen aus nicht voranschlagswirksamen Verbindlichkeiten</b>	<b>3 823 919,62</b>		
4120	Einzahlungen aus nicht voranschlagswirksamen Verbindlichkeiten	3 823 919,62		
<b>413 <sup>1</sup></b>	<b>Einzahlungen aus der Aufnahme von zur Kassenstärkung eingegangenen Geldverbindlichkeiten (Barvorlagen)</b>	<b>0,00</b>		
4130 <sup>1</sup>	Einzahlungen aus der Aufnahme von zur Kassenstärkung eingegangenen Geldverbindlichkeiten (Barvorlagen)			
<b>41</b>	<b>Summe Einzahlungen aus der nicht voranschlagswirksamen Gebarung</b>	<b>5 442 117,88</b>		
<b>421</b>	<b>Auszahlungen aus nicht voranschlagswirksamen Forderungen</b>	<b>1 865 406,77</b>		
4210	Auszahlungen aus nicht voranschlagswirksamen Forderungen	1 865 406,77		
<b>422</b>	<b>Auszahlungen aus nicht voranschlagswirksamen Verbindlichkeiten</b>	<b>3 592 756,13</b>		
4220	Auszahlungen aus nicht voranschlagswirksamen Verbindlichkeiten	3 592 756,13		
<b>423 <sup>2</sup></b>	<b>Auszahlungen zur Tilgung von zur Kassenstärkung eingegangenen Geldverbindlichkeiten (Barvorlagen)</b>	<b>0,00</b>		
4230 <sup>2</sup>	Auszahlungen zur Tilgung von zur Kassenstärkung eingegangenen Geldverbindlichkeiten (Barvorlagen)			
<b>42</b>	<b>Summe Auszahlungen aus der nicht voranschlagswirksamen Gebarung</b>	<b>5 458 162,90</b>		
<b>SA6 <sup>2</sup></b>	<b>Saldo (6) Geldfluss aus der nicht voranschlagswirksamen Gebarung (41 - 42)</b>	<b>-16 045,02</b>		
<b>SA7 <sup>2</sup></b>	<b>Saldo (7) Veränderung an Zahlungsmitteln (Saldo 5 + Saldo 6)</b>	<b>-1 475 455,08</b>		

MVAG	Mittelverwendungs- und aufbringungsgruppen (1. und 2. Ebene)	RA 2024	VA 2024	RA - VA
<b>Verprobung</b>	<b>Veränderung der Summe der Zahlungsmittel (C - D) - (A - B)</b>	<b>-1 475 455,08</b>		
<b>A</b>	<b>Anfangsbestand liquide Mittel (115 zum 31.12.2023)</b>	<b>4 561 139,71</b>		
<b>B</b>	<b>Anfangsbestand kurzfristige Finanzschulden aus überzogenen Konten bei Kreditinstituten (1511/UK 21 zum 31.12.2023)</b>	<b>0,00</b>		
<b>C</b>	<b>Endbestand liquide Mittel (115 zum 31.12.2024)</b>	<b>3 085 684,63</b>		
<b>D</b>	<b>Endbestand kurzfristige Finanzschulden aus überzogenen Konten bei Kreditinstituten (1511/UK 21 zum 31.12.2024)</b>	<b>0,00</b>		
	<b>*) davon Zahlungsmittelreserven (1152 zum 31.12.2024)</b>	<b>2 877 909,91</b>		

1) Die Summen der MVAG 413 und 423 ergeben am Jahresende nur dann null, sofern die zur Kassenstärkung eingegangenen Geldverbindlichkeiten (Barvorlagen) innerhalb desselben Finanzjahres getilgt wurden. Eine Differenz zw. Ein- und Auszahlungen (MVAG 4130 bzw. 4230) kann nur deshalb entstehen, weil eine Tilgung nicht innerhalb desselben Finanzjahres erfolgt ist. Die nicht innerhalb desselben Finanzjahres getilgten Kassenstärker sind als Finanzschulden auf die entsprechenden Konten bzw. Gruppen in der Vermögensrechnung umzubuchen.

2) Der Geldfluss aus der nicht voranschlagswirksamen Gebarung (SA6) und die Veränderung an Zahlungsmitteln (SA7) werden im Rechnungsabschluss in den Detailnachweisen und Bereichsbudgets nicht ausgewiesen, sondern nur auf Ebene des Gesamthaushalts.



Ergebnishaushalt Bereichsbudget 1. und 2. Ebene (Anlage 1a)



## Vertretungskörper und allgemeine Verwaltung (Gruppe 0)

MVAG	Mittelverwendungs- und aufbringungsgruppen (1. und 2. Ebene)	RA 2024	VA 2024	RA - VA
<b>211</b>	<b>Erträge aus der operativen Verwaltungstätigkeit</b>	<b>379 718,58</b>	<b>225 100,00</b>	<b>154 618,58</b>
2111	Erträge aus eigenen Abgaben			
2112	Erträge aus Ertragsanteilen			
2113	Erträge aus Gebühren			
2114	Erträge aus Leistungen	157 466,87	145 200,00	12 266,87
2115	Erträge aus Besitz und wirtschaftlicher Tätigkeit			
2116	Erträge aus Veräußerung und sonstige Erträge	168 213,15	23 800,00	144 413,15
2117	Nicht finanzierungswirksame operative Erträge	54 038,56	56 100,00	-2 061,44
<b>212</b>	<b>Erträge aus Transfers</b>	<b>4 452,50</b>	<b>4 500,00</b>	<b>-47,50</b>
2121	Transferertrag von Trägern des öffentlichen Rechts			
2122	Transferertrag von Beteiligungen			
2123	Transferertrag von Unternehmen (mit Finanzunternehmen)			
2124	Transferertrag von Haushalten und Organisationen ohne Erwerbscharakter			
2125	Transferertrag vom Ausland			
2126	Investitions- und Tilgungszuschüsse zwischen Unternehmungen und Betrieben der Gebietskörperschaft und der Gebietskörperschaft			
2127	Nicht finanzierungswirksamer Transferertrag	4 452,50	4 500,00	-47,50
<b>213</b>	<b>Finanzerträge</b>	<b>0,00</b>	<b>0,00</b>	<b>0,00</b>
2131	Erträge aus Zinsen			
2132	Erträge aus Zinsen aus derivativen Finanzinstrumenten mit und ohne Grundgeschäft			
2133	Erträge aus Gewinnentnahmen von marktbestimmten Betrieben			
2134	Sonstige Finanzerträge			
2135	Erträge aus Dividenden/Gewinnausschüttungen			
2136	Sonstige nicht finanzierungswirksame Finanzerträge			
<b>21</b>	<b>Summe Erträge</b>	<b>384 171,08</b>	<b>229 600,00</b>	<b>154 571,08</b>
<b>221</b>	<b>Personalaufwand</b>	<b>769 540,84</b>	<b>741 500,00</b>	<b>28 040,84</b>
2211	Personalaufwand (Bezüge, Nebengebühren, Mehrleistungen)	574 306,66	556 400,00	17 906,66
2212	Gesetzlicher und freiwilliger Sozialaufwand	157 928,86	160 200,00	-2 271,14
2213	Sonstiger Personalaufwand			
2214	Nicht finanzierungswirksamer Personalaufwand	37 305,32	24 900,00	12 405,32
<b>222</b>	<b>Sachaufwand</b>	<b>961 354,53</b>	<b>1 025 200,00</b>	<b>-63 845,47</b>
2221	Gebrauchs- und Verbrauchsgüter, Handelswaren	8 815,04	15 800,00	-6 984,96
2222	Verwaltungs- und Betriebsaufwand	73 277,67	96 900,00	-23 622,33
2223	Leasing- und Mietaufwand			
2224	Instandhaltung	15 575,13	20 000,00	-4 424,87
2225	Sonstiger Sachaufwand	566 242,42	600 800,00	-34 557,58
2226	Nicht finanzierungswirksamer Sachaufwand	297 444,27	291 700,00	5 744,27

## Vertretungskörper und allgemeine Verwaltung (Gruppe 0)

MVAG	Mittelverwendungs- und aufbringungsgruppen (1. und 2. Ebene)	RA 2024	VA 2024	RA - VA
<b>223</b>	<b>Transferaufwand</b>	<b>239 373,28</b>	<b>240 400,00</b>	<b>-1 026,72</b>
2231	Transferaufwand an Träger des öffentlichen Rechts	204 314,48	205 400,00	-1 085,52
2232	Transferaufwand an Beteiligungen			
2233	Transferaufwand an Unternehmen (mit Finanzunternehmen)			
2234	Transferaufwand an Haushalte und Organisationen ohne Erwerbscharakter	35 058,80	35 000,00	58,80
2235	Transferaufwand an das Ausland			
2236	Investitions- und Tilgungszuschüsse zwischen Unternehmungen und Betrieben der Gebietskörperschaft und der Gebietskörperschaft			
2237	Nicht finanzierungswirksamer Transferaufwand			
<b>224</b>	<b>Finanzaufwand</b>	<b>305 602,02</b>	<b>354 400,00</b>	<b>-48 797,98</b>
2241	Aufwendungen für Zinsen	305 602,02	354 400,00	-48 797,98
2242	Zinsen und sonstige Aufwendungen aus derivativen Finanzinstrumenten mit und ohne Grundgeschäft			
2243	Gewinnentnahmen von Unternehmungen und marktbestimmten Betrieben der Gebietskörperschaft (innerhalb der Gebietskörperschaft)			
2244	Sonstiger Finanzaufwand			
2245	Nicht finanzierungswirksamer Finanzaufwand			
<b>22</b>	<b>Summe Aufwendungen</b>	<b>2 275 870,67</b>	<b>2 361 500,00</b>	<b>-85 629,33</b>
<b>SA0</b>	<b>Saldo (0) Nettoergebnis (21 - 22)</b>	<b>-1 891 699,59</b>	<b>-2 131 900,00</b>	<b>240 200,41</b>
<b>230</b>	<b>Entnahmen von Haushaltsrücklagen</b>	<b>0,00</b>	<b>0,00</b>	<b>0,00</b>
2301	Entnahmen von Haushaltsrücklagen			
<b>240</b>	<b>Zuweisungen an Haushaltsrücklagen</b>	<b>0,00</b>	<b>0,00</b>	<b>0,00</b>
2401	Zuweisungen an Haushaltsrücklagen			
<b>SA01</b>	<b>Saldo (01) Haushaltsrücklagen (230 - 240)</b>	<b>0,00</b>	<b>0,00</b>	<b>0,00</b>
<b>SA00</b>	<b>Saldo (00) Nettoergebnis nach Haushaltsrücklagen (Saldo 0 + Saldo 01)</b>	<b>-1 891 699,59</b>	<b>-2 131 900,00</b>	<b>240 200,41</b>

## Öffentliche Ordnung und Sicherheit (Gruppe 1)

MVAG	Mittelverwendungs- und aufbringungsgruppen (1. und 2. Ebene)	RA 2024	VA 2024	RA - VA
<b>211</b>	<b>Erträge aus der operativen Verwaltungstätigkeit</b>	<b>104 696,62</b>	<b>20 400,00</b>	<b>84 296,62</b>
2111	Erträge aus eigenen Abgaben			
2112	Erträge aus Ertragsanteilen			
2113	Erträge aus Gebühren			
2114	Erträge aus Leistungen	16 976,60	20 000,00	-3 023,40
2115	Erträge aus Besitz und wirtschaftlicher Tätigkeit			
2116	Erträge aus Veräußerung und sonstige Erträge	49 801,68	400,00	49 401,68
2117	Nicht finanzierungswirksame operative Erträge	37 918,34		37 918,34
<b>212</b>	<b>Erträge aus Transfers</b>	<b>141 776,66</b>	<b>50 700,00</b>	<b>91 076,66</b>
2121	Transferertrag von Trägern des öffentlichen Rechts	99 623,00	10 000,00	89 623,00
2122	Transferertrag von Beteiligungen			
2123	Transferertrag von Unternehmen (mit Finanzunternehmen)			
2124	Transferertrag von Haushalten und Organisationen ohne Erwerbscharakter			
2125	Transferertrag vom Ausland			
2126	Investitions- und Tilgungszuschüsse zwischen Unternehmungen und Betrieben der Gebietskörperschaft und der Gebietskörperschaft			
2127	Nicht finanzierungswirksamer Transferertrag	42 153,66	40 700,00	1 453,66
<b>213</b>	<b>Finanzerträge</b>	<b>0,00</b>	<b>0,00</b>	<b>0,00</b>
2131	Erträge aus Zinsen			
2132	Erträge aus Zinsen aus derivativen Finanzinstrumenten mit und ohne Grundgeschäft			
2133	Erträge aus Gewinnentnahmen von marktbestimmten Betrieben			
2134	Sonstige Finanzerträge			
2135	Erträge aus Dividenden/Gewinnausschüttungen			
2136	Sonstige nicht finanzierungswirksame Finanzerträge			
<b>21</b>	<b>Summe Erträge</b>	<b>246 473,28</b>	<b>71 100,00</b>	<b>175 373,28</b>
<b>221</b>	<b>Personalaufwand</b>	<b>186 251,56</b>	<b>162 600,00</b>	<b>23 651,56</b>
2211	Personalaufwand (Bezüge, Nebengebühren, Mehrleistungen)	156 132,36	126 900,00	29 232,36
2212	Gesetzlicher und freiwilliger Sozialaufwand	30 119,20	31 700,00	-1 580,80
2213	Sonstiger Personalaufwand			
2214	Nicht finanzierungswirksamer Personalaufwand		4 000,00	-4 000,00
<b>222</b>	<b>Sachaufwand</b>	<b>347 402,41</b>	<b>214 900,00</b>	<b>132 502,41</b>
2221	Gebrauchs- und Verbrauchsgüter, Handelswaren	49,74	500,00	-450,26
2222	Verwaltungs- und Betriebsaufwand	34 737,04	41 500,00	-6 762,96
2223	Leasing- und Mietaufwand	6 834,00	7 000,00	-166,00
2224	Instandhaltung		6 000,00	-6 000,00
2225	Sonstiger Sachaufwand	158 456,68	19 400,00	139 056,68
2226	Nicht finanzierungswirksamer Sachaufwand	147 324,95	140 500,00	6 824,95



## Öffentliche Ordnung und Sicherheit (Gruppe 1)

MVAG	Mittelverwendungs- und aufbringungsgruppen (1. und 2. Ebene)	RA 2024	VA 2024	RA - VA
<b>223</b>	<b>Transferaufwand</b>	<b>35 716,70</b>	<b>34 700,00</b>	<b>1 016,70</b>
2231	Transferaufwand an Träger des öffentlichen Rechts	34 170,20	33 000,00	1 170,20
2232	Transferaufwand an Beteiligungen			
2233	Transferaufwand an Unternehmen (mit Finanzunternehmen)			
2234	Transferaufwand an Haushalte und Organisationen ohne Erwerbscharakter	1 546,50	1 700,00	-153,50
2235	Transferaufwand an das Ausland			
2236	Investitions- und Tilgungszuschüsse zwischen Unternehmungen und Betrieben der Gebietskörperschaft und der Gebietskörperschaft			
2237	Nicht finanzierungswirksamer Transferaufwand			
<b>224</b>	<b>Finanzaufwand</b>	<b>0,00</b>	<b>0,00</b>	<b>0,00</b>
2241	Aufwendungen für Zinsen			
2242	Zinsen und sonstige Aufwendungen aus derivativen Finanzinstrumenten mit und ohne Grundgeschäft			
2243	Gewinnentnahmen von Unternehmungen und marktbestimmten Betrieben der Gebietskörperschaft (innerhalb der Gebietskörperschaft)			
2244	Sonstiger Finanzaufwand			
2245	Nicht finanzierungswirksamer Finanzaufwand			
<b>22</b>	<b>Summe Aufwendungen</b>	<b>569 370,67</b>	<b>412 200,00</b>	<b>157 170,67</b>
<b>SA0</b>	<b>Saldo (0) Nettoergebnis (21 - 22)</b>	<b>-322 897,39</b>	<b>-341 100,00</b>	<b>18 202,61</b>
<b>230</b>	<b>Entnahmen von Haushaltsrücklagen</b>	<b>0,00</b>	<b>37 700,00</b>	<b>-37 700,00</b>
2301	Entnahmen von Haushaltsrücklagen		37 700,00	-37 700,00
<b>240</b>	<b>Zuweisungen an Haushaltsrücklagen</b>	<b>0,00</b>	<b>0,00</b>	<b>0,00</b>
2401	Zuweisungen an Haushaltsrücklagen			
<b>SA01</b>	<b>Saldo (01) Haushaltsrücklagen (230 - 240)</b>	<b>0,00</b>	<b>37 700,00</b>	<b>-37 700,00</b>
<b>SA00</b>	<b>Saldo (00) Nettoergebnis nach Haushaltsrücklagen (Saldo 0 + Saldo 01)</b>	<b>-322 897,39</b>	<b>-303 400,00</b>	<b>-19 497,39</b>

## Unterricht, Erziehung, Sport und Wissenschaft (Gruppe 2)

MVAG	Mittelverwendungs- und aufbringungsgruppen (1. und 2. Ebene)	RA 2024	VA 2024	RA - VA
<b>211</b>	<b>Erträge aus der operativen Verwaltungstätigkeit</b>	<b>568 349,42</b>	<b>518 800,00</b>	<b>49 549,42</b>
2111	Erträge aus eigenen Abgaben			
2112	Erträge aus Ertragsanteilen			
2113	Erträge aus Gebühren			
2114	Erträge aus Leistungen	119 988,79	105 900,00	14 088,79
2115	Erträge aus Besitz und wirtschaftlicher Tätigkeit	362 049,80	360 900,00	1 149,80
2116	Erträge aus Veräußerung und sonstige Erträge	59 415,49	14 600,00	44 815,49
2117	Nicht finanzierungswirksame operative Erträge	26 895,34	37 400,00	-10 504,66
<b>212</b>	<b>Erträge aus Transfers</b>	<b>282 836,13</b>	<b>158 500,00</b>	<b>124 336,13</b>
2121	Transferertrag von Trägern des öffentlichen Rechts	241 105,88	116 800,00	124 305,88
2122	Transferertrag von Beteiligungen			
2123	Transferertrag von Unternehmen (mit Finanzunternehmen)			
2124	Transferertrag von Haushalten und Organisationen ohne Erwerbscharakter			
2125	Transferertrag vom Ausland			
2126	Investitions- und Tilgungszuschüsse zwischen Unternehmungen und Betrieben der Gebietskörperschaft und der Gebietskörperschaft			
2127	Nicht finanzierungswirksamer Transferertrag	41 730,25	41 700,00	30,25
<b>213</b>	<b>Finanzerträge</b>	<b>0,00</b>	<b>0,00</b>	<b>0,00</b>
2131	Erträge aus Zinsen			
2132	Erträge aus Zinsen aus derivativen Finanzinstrumenten mit und ohne Grundgeschäft			
2133	Erträge aus Gewinnentnahmen von marktbestimmten Betrieben			
2134	Sonstige Finanzerträge			
2135	Erträge aus Dividenden/Gewinnausschüttungen			
2136	Sonstige nicht finanzierungswirksame Finanzerträge			
<b>21</b>	<b>Summe Erträge</b>	<b>851 185,55</b>	<b>677 300,00</b>	<b>173 885,55</b>
<b>221</b>	<b>Personalaufwand</b>	<b>872 730,10</b>	<b>885 500,00</b>	<b>-12 769,90</b>
2211	Personalaufwand (Bezüge, Nebengebühren, Mehrleistungen)	685 025,12	692 100,00	-7 074,88
2212	Gesetzlicher und freiwilliger Sozialaufwand	166 455,73	167 300,00	-844,27
2213	Sonstiger Personalaufwand	330,44	700,00	-369,56
2214	Nicht finanzierungswirksamer Personalaufwand	20 918,81	25 400,00	-4 481,19
<b>222</b>	<b>Sachaufwand</b>	<b>1 135 738,21</b>	<b>1 101 800,00</b>	<b>33 938,21</b>
2221	Gebrauchs- und Verbrauchsgüter, Handelswaren	62 780,12	72 200,00	-9 419,88
2222	Verwaltungs- und Betriebsaufwand	63 242,98	100 400,00	-37 157,02
2223	Leasing- und Mietaufwand	421 311,08	436 800,00	-15 488,92
2224	Instandhaltung	30 276,33	56 500,00	-26 223,67
2225	Sonstiger Sachaufwand	398 646,41	285 900,00	112 746,41
2226	Nicht finanzierungswirksamer Sachaufwand	159 481,29	150 000,00	9 481,29

## Unterricht, Erziehung, Sport und Wissenschaft (Gruppe 2)

MVAG	Mittelverwendungs- und aufbringungsgruppen (1. und 2. Ebene)	RA 2024	VA 2024	RA - VA
<b>223</b>	<b>Transferaufwand</b>	<b>909 991,26</b>	<b>939 300,00</b>	<b>-29 308,74</b>
2231	Transferaufwand an Träger des öffentlichen Rechts	605 159,25	642 400,00	-37 240,75
2232	Transferaufwand an Beteiligungen			
2233	Transferaufwand an Unternehmen (mit Finanzunternehmen)	278 900,00	278 900,00	
2234	Transferaufwand an Haushalte und Organisationen ohne Erwerbscharakter	25 932,01	18 000,00	7 932,01
2235	Transferaufwand an das Ausland			
2236	Investitions- und Tilgungszuschüsse zwischen Unternehmungen und Betrieben der Gebietskörperschaft und der Gebietskörperschaft			
2237	Nicht finanzierungswirksamer Transferaufwand			
<b>224</b>	<b>Finanzaufwand</b>	<b>47 081,57</b>	<b>50 700,00</b>	<b>-3 618,43</b>
2241	Aufwendungen für Zinsen	47 081,57	50 700,00	-3 618,43
2242	Zinsen und sonstige Aufwendungen aus derivativen Finanzinstrumenten mit und ohne Grundgeschäft			
2243	Gewinnentnahmen von Unternehmungen und marktbestimmten Betrieben der Gebietskörperschaft (innerhalb der Gebietskörperschaft)			
2244	Sonstiger Finanzaufwand			
2245	Nicht finanzierungswirksamer Finanzaufwand			
<b>22</b>	<b>Summe Aufwendungen</b>	<b>2 965 541,14</b>	<b>2 977 300,00</b>	<b>-11 758,86</b>
<b>SA0</b>	<b>Saldo (0) Nettoergebnis (21 - 22)</b>	<b>-2 114 355,59</b>	<b>-2 300 000,00</b>	<b>185 644,41</b>
<b>230</b>	<b>Entnahmen von Haushaltsrücklagen</b>	<b>0,00</b>	<b>25 000,00</b>	<b>-25 000,00</b>
2301	Entnahmen von Haushaltsrücklagen		25 000,00	-25 000,00
<b>240</b>	<b>Zuweisungen an Haushaltsrücklagen</b>	<b>0,00</b>	<b>0,00</b>	<b>0,00</b>
2401	Zuweisungen an Haushaltsrücklagen			
<b>SA01</b>	<b>Saldo (01) Haushaltsrücklagen (230 - 240)</b>	<b>0,00</b>	<b>25 000,00</b>	<b>-25 000,00</b>
<b>SA00</b>	<b>Saldo (00) Nettoergebnis nach Haushaltsrücklagen (Saldo 0 + Saldo 01)</b>	<b>-2 114 355,59</b>	<b>-2 275 000,00</b>	<b>160 644,41</b>

## Kunst, Kultur und Kultus (Gruppe 3)

MVAG	Mittelverwendungs- und aufbringungsgruppen (1. und 2. Ebene)	RA 2024	VA 2024	RA - VA
<b>211</b>	<b>Erträge aus der operativen Verwaltungstätigkeit</b>	<b>2 914,60</b>	<b>8 500,00</b>	<b>-5 585,40</b>
2111	Erträge aus eigenen Abgaben			
2112	Erträge aus Ertragsanteilen			
2113	Erträge aus Gebühren			
2114	Erträge aus Leistungen			
2115	Erträge aus Besitz und wirtschaftlicher Tätigkeit			
2116	Erträge aus Veräußerung und sonstige Erträge	2 914,60	8 500,00	-5 585,40
2117	Nicht finanzierungswirksame operative Erträge			
<b>212</b>	<b>Erträge aus Transfers</b>	<b>2 000,00</b>	<b>6 000,00</b>	<b>-4 000,00</b>
2121	Transferertrag von Trägern des öffentlichen Rechts	2 000,00	6 000,00	-4 000,00
2122	Transferertrag von Beteiligungen			
2123	Transferertrag von Unternehmen (mit Finanzunternehmen)			
2124	Transferertrag von Haushalten und Organisationen ohne Erwerbscharakter			
2125	Transferertrag vom Ausland			
2126	Investitions- und Tilgungszuschüsse zwischen Unternehmungen und Betrieben der Gebietskörperschaft und der Gebietskörperschaft			
2127	Nicht finanzierungswirksamer Transferertrag			
<b>213</b>	<b>Finanzerträge</b>	<b>0,00</b>	<b>0,00</b>	<b>0,00</b>
2131	Erträge aus Zinsen			
2132	Erträge aus Zinsen aus derivativen Finanzinstrumenten mit und ohne Grundgeschäft			
2133	Erträge aus Gewinnentnahmen von marktbestimmten Betrieben			
2134	Sonstige Finanzerträge			
2135	Erträge aus Dividenden/Gewinnausschüttungen			
2136	Sonstige nicht finanzierungswirksame Finanzerträge			
<b>21</b>	<b>Summe Erträge</b>	<b>4 914,60</b>	<b>14 500,00</b>	<b>-9 585,40</b>
<b>221</b>	<b>Personalaufwand</b>	<b>37 990,29</b>	<b>37 100,00</b>	<b>890,29</b>
2211	Personalaufwand (Bezüge, Nebengebühren, Mehrleistungen)	30 167,82	29 200,00	967,82
2212	Gesetzlicher und freiwilliger Sozialaufwand	7 547,07	7 500,00	47,07
2213	Sonstiger Personalaufwand			
2214	Nicht finanzierungswirksamer Personalaufwand	275,40	400,00	-124,60
<b>222</b>	<b>Sachaufwand</b>	<b>57 562,94</b>	<b>78 400,00</b>	<b>-20 837,06</b>
2221	Gebrauchs- und Verbrauchsgüter, Handelswaren	2 201,55	4 500,00	-2 298,45
2222	Verwaltungs- und Betriebsaufwand	1 363,13	2 100,00	-736,87
2223	Leasing- und Mietaufwand			
2224	Instandhaltung	2 023,24	5 200,00	-3 176,76
2225	Sonstiger Sachaufwand	51 381,94	66 000,00	-14 618,06
2226	Nicht finanzierungswirksamer Sachaufwand	593,08	600,00	-6,92

## Kunst, Kultur und Kultus (Gruppe 3)

MVAG	Mittelverwendungs- und aufbringungsgruppen (1. und 2. Ebene)	RA 2024	VA 2024	RA - VA
<b>223</b>	<b>Transferaufwand</b>	<b>336 526,88</b>	<b>339 700,00</b>	<b>-3 173,12</b>
2231	Transferaufwand an Träger des öffentlichen Rechts	320 291,88	332 700,00	-12 408,12
2232	Transferaufwand an Beteiligungen			
2233	Transferaufwand an Unternehmen (mit Finanzunternehmen)			
2234	Transferaufwand an Haushalte und Organisationen ohne Erwerbscharakter	16 235,00	7 000,00	9 235,00
2235	Transferaufwand an das Ausland			
2236	Investitions- und Tilgungszuschüsse zwischen Unternehmungen und Betrieben der Gebietskörperschaft und der Gebietskörperschaft			
2237	Nicht finanzierungswirksamer Transferaufwand			
<b>224</b>	<b>Finanzaufwand</b>	<b>0,00</b>	<b>0,00</b>	<b>0,00</b>
2241	Aufwendungen für Zinsen			
2242	Zinsen und sonstige Aufwendungen aus derivativen Finanzinstrumenten mit und ohne Grundgeschäft			
2243	Gewinnentnahmen von Unternehmungen und marktbestimmten Betrieben der Gebietskörperschaft (innerhalb der Gebietskörperschaft)			
2244	Sonstiger Finanzaufwand			
2245	Nicht finanzierungswirksamer Finanzaufwand			
<b>22</b>	<b>Summe Aufwendungen</b>	<b>432 080,11</b>	<b>455 200,00</b>	<b>-23 119,89</b>
<b>SA0</b>	<b>Saldo (0) Nettoergebnis (21 - 22)</b>	<b>-427 165,51</b>	<b>-440 700,00</b>	<b>13 534,49</b>
<b>230</b>	<b>Entnahmen von Haushaltsrücklagen</b>	<b>0,00</b>	<b>0,00</b>	<b>0,00</b>
2301	Entnahmen von Haushaltsrücklagen			
<b>240</b>	<b>Zuweisungen an Haushaltsrücklagen</b>	<b>0,00</b>	<b>0,00</b>	<b>0,00</b>
2401	Zuweisungen an Haushaltsrücklagen			
<b>SA01</b>	<b>Saldo (01) Haushaltsrücklagen (230 - 240)</b>	<b>0,00</b>	<b>0,00</b>	<b>0,00</b>
<b>SA00</b>	<b>Saldo (00) Nettoergebnis nach Haushaltsrücklagen (Saldo 0 + Saldo 01)</b>	<b>-427 165,51</b>	<b>-440 700,00</b>	<b>13 534,49</b>

## Soziale Wohlfahrt und Wohnbauförderung (Gruppe 4)

MVAG	Mittelverwendungs- und aufbringungsgruppen (1. und 2. Ebene)	RA 2024	VA 2024	RA - VA
<b>211</b>	<b>Erträge aus der operativen Verwaltungstätigkeit</b>	<b>0,00</b>	<b>0,00</b>	<b>0,00</b>
2111	Erträge aus eigenen Abgaben			
2112	Erträge aus Ertragsanteilen			
2113	Erträge aus Gebühren			
2114	Erträge aus Leistungen			
2115	Erträge aus Besitz und wirtschaftlicher Tätigkeit			
2116	Erträge aus Veräußerung und sonstige Erträge			
2117	Nicht finanzierungswirksame operative Erträge			
<b>212</b>	<b>Erträge aus Transfers</b>	<b>120 904,84</b>	<b>105 000,00</b>	<b>15 904,84</b>
2121	Transferertrag von Trägern des öffentlichen Rechts	9 982,68	10 000,00	-17,32
2122	Transferertrag von Beteiligungen			
2123	Transferertrag von Unternehmen (mit Finanzunternehmen)			
2124	Transferertrag von Haushalten und Organisationen ohne Erwerbscharakter	110 922,16	95 000,00	15 922,16
2125	Transferertrag vom Ausland			
2126	Investitions- und Tilgungszuschüsse zwischen Unternehmungen und Betrieben der Gebietskörperschaft und der Gebietskörperschaft			
2127	Nicht finanzierungswirksamer Transferertrag			
<b>213</b>	<b>Finanzerträge</b>	<b>0,00</b>	<b>0,00</b>	<b>0,00</b>
2131	Erträge aus Zinsen			
2132	Erträge aus Zinsen aus derivativen Finanzinstrumenten mit und ohne Grundgeschäft			
2133	Erträge aus Gewinnentnahmen von marktbestimmten Betrieben			
2134	Sonstige Finanzerträge			
2135	Erträge aus Dividenden/Gewinnausschüttungen			
2136	Sonstige nicht finanzierungswirksame Finanzerträge			
<b>21</b>	<b>Summe Erträge</b>	<b>120 904,84</b>	<b>105 000,00</b>	<b>15 904,84</b>
<b>221</b>	<b>Personalaufwand</b>	<b>23 340,00</b>	<b>23 500,00</b>	<b>-160,00</b>
2211	Personalaufwand (Bezüge, Nebengebühren, Mehrleistungen)			
2212	Gesetzlicher und freiwilliger Sozialaufwand			
2213	Sonstiger Personalaufwand	23 340,00	23 500,00	-160,00
2214	Nicht finanzierungswirksamer Personalaufwand			
<b>222</b>	<b>Sachaufwand</b>	<b>135 576,91</b>	<b>123 000,00</b>	<b>12 576,91</b>
2221	Gebrauchs- und Verbrauchsgüter, Handelswaren	6 548,00	8 000,00	-1 452,00
2222	Verwaltungs- und Betriebsaufwand			
2223	Leasing- und Mietaufwand			
2224	Instandhaltung			
2225	Sonstiger Sachaufwand	129 028,91	115 000,00	14 028,91
2226	Nicht finanzierungswirksamer Sachaufwand			

## Soziale Wohlfahrt und Wohnbauförderung (Gruppe 4)

MVAG	Mittelverwendungs- und aufbringungsgruppen (1. und 2. Ebene)	RA 2024	VA 2024	RA - VA
<b>223</b>	<b>Transferaufwand</b>	<b>1 623 976,12</b>	<b>1 445 300,00</b>	<b>178 676,12</b>
2231	Transferaufwand an Träger des öffentlichen Rechts	1 554 146,12	1 397 800,00	156 346,12
2232	Transferaufwand an Beteiligungen			
2233	Transferaufwand an Unternehmen (mit Finanzunternehmen)			
2234	Transferaufwand an Haushalte und Organisationen ohne Erwerbscharakter	69 830,00	47 500,00	22 330,00
2235	Transferaufwand an das Ausland			
2236	Investitions- und Tilgungszuschüsse zwischen Unternehmungen und Betrieben der Gebietskörperschaft und der Gebietskörperschaft			
2237	Nicht finanzierungswirksamer Transferaufwand			
<b>224</b>	<b>Finanzaufwand</b>	<b>0,00</b>	<b>0,00</b>	<b>0,00</b>
2241	Aufwendungen für Zinsen			
2242	Zinsen und sonstige Aufwendungen aus derivativen Finanzinstrumenten mit und ohne Grundgeschäft			
2243	Gewinnentnahmen von Unternehmungen und marktbestimmten Betrieben der Gebietskörperschaft (innerhalb der Gebietskörperschaft)			
2244	Sonstiger Finanzaufwand			
2245	Nicht finanzierungswirksamer Finanzaufwand			
<b>22</b>	<b>Summe Aufwendungen</b>	<b>1 782 893,03</b>	<b>1 591 800,00</b>	<b>191 093,03</b>
<b>SA0</b>	<b>Saldo (0) Nettoergebnis (21 - 22)</b>	<b>-1 661 988,19</b>	<b>-1 486 800,00</b>	<b>-175 188,19</b>
<b>230</b>	<b>Entnahmen von Haushaltsrücklagen</b>	<b>0,00</b>	<b>0,00</b>	<b>0,00</b>
2301	Entnahmen von Haushaltsrücklagen			
<b>240</b>	<b>Zuweisungen an Haushaltsrücklagen</b>	<b>0,00</b>	<b>0,00</b>	<b>0,00</b>
2401	Zuweisungen an Haushaltsrücklagen			
<b>SA01</b>	<b>Saldo (01) Haushaltsrücklagen (230 - 240)</b>	<b>0,00</b>	<b>0,00</b>	<b>0,00</b>
<b>SA00</b>	<b>Saldo (00) Nettoergebnis nach Haushaltsrücklagen (Saldo 0 + Saldo 01)</b>	<b>-1 661 988,19</b>	<b>-1 486 800,00</b>	<b>-175 188,19</b>

## Gesundheit (Gruppe 5)

MVAG	Mittelverwendungs- und aufbringungsgruppen (1. und 2. Ebene)	RA 2024	VA 2024	RA - VA
<b>211</b>	<b>Erträge aus der operativen Verwaltungstätigkeit</b>	<b>13 700,00</b>	<b>7 000,00</b>	<b>6 700,00</b>
2111	Erträge aus eigenen Abgaben			
2112	Erträge aus Ertragsanteilen			
2113	Erträge aus Gebühren			
2114	Erträge aus Leistungen	13 700,00	7 000,00	6 700,00
2115	Erträge aus Besitz und wirtschaftlicher Tätigkeit			
2116	Erträge aus Veräußerung und sonstige Erträge			
2117	Nicht finanzierungswirksame operative Erträge			
<b>212</b>	<b>Erträge aus Transfers</b>	<b>97 374,17</b>	<b>53 800,00</b>	<b>43 574,17</b>
2121	Transferertrag von Trägern des öffentlichen Rechts	120,00	200,00	-80,00
2122	Transferertrag von Beteiligungen			
2123	Transferertrag von Unternehmen (mit Finanzunternehmen)	97 254,17	53 500,00	43 754,17
2124	Transferertrag von Haushalten und Organisationen ohne Erwerbscharakter		100,00	-100,00
2125	Transferertrag vom Ausland			
2126	Investitions- und Tilgungszuschüsse zwischen Unternehmungen und Betrieben der Gebietskörperschaft und der Gebietskörperschaft			
2127	Nicht finanzierungswirksamer Transferertrag			
<b>213</b>	<b>Finanzerträge</b>	<b>0,00</b>	<b>0,00</b>	<b>0,00</b>
2131	Erträge aus Zinsen			
2132	Erträge aus Zinsen aus derivativen Finanzinstrumenten mit und ohne Grundgeschäft			
2133	Erträge aus Gewinnentnahmen von marktbestimmten Betrieben			
2134	Sonstige Finanzerträge			
2135	Erträge aus Dividenden/Gewinnausschüttungen			
2136	Sonstige nicht finanzierungswirksame Finanzerträge			
<b>21</b>	<b>Summe Erträge</b>	<b>111 074,17</b>	<b>60 800,00</b>	<b>50 274,17</b>
<b>221</b>	<b>Personalaufwand</b>	<b>2 699,42</b>	<b>2 000,00</b>	<b>699,42</b>
2211	Personalaufwand (Bezüge, Nebengebühren, Mehrleistungen)	2 699,42	2 000,00	699,42
2212	Gesetzlicher und freiwilliger Sozialaufwand			
2213	Sonstiger Personalaufwand			
2214	Nicht finanzierungswirksamer Personalaufwand			
<b>222</b>	<b>Sachaufwand</b>	<b>17 550,82</b>	<b>19 100,00</b>	<b>-1 549,18</b>
2221	Gebrauchs- und Verbrauchsgüter, Handelswaren			
2222	Verwaltungs- und Betriebsaufwand	-1 328,90	2 500,00	-3 828,90
2223	Leasing- und Mietaufwand			
2224	Instandhaltung			
2225	Sonstiger Sachaufwand	16 566,19	14 300,00	2 266,19
2226	Nicht finanzierungswirksamer Sachaufwand	2 313,53	2 300,00	13,53



## Gesundheit (Gruppe 5)

MVAG	Mittelverwendungs- und aufbringungsgruppen (1. und 2. Ebene)	RA 2024	VA 2024	RA - VA
<b>223</b>	<b>Transferaufwand</b>	<b>1 840 191,70</b>	<b>1 799 000,00</b>	<b>41 191,70</b>
2231	Transferaufwand an Träger des öffentlichen Rechts	1 840 191,70	1 799 000,00	41 191,70
2232	Transferaufwand an Beteiligungen			
2233	Transferaufwand an Unternehmen (mit Finanzunternehmen)			
2234	Transferaufwand an Haushalte und Organisationen ohne Erwerbscharakter			
2235	Transferaufwand an das Ausland			
2236	Investitions- und Tilgungszuschüsse zwischen Unternehmungen und Betrieben der Gebietskörperschaft und der Gebietskörperschaft			
2237	Nicht finanzierungswirksamer Transferaufwand			
<b>224</b>	<b>Finanzaufwand</b>	<b>0,00</b>	<b>0,00</b>	<b>0,00</b>
2241	Aufwendungen für Zinsen			
2242	Zinsen und sonstige Aufwendungen aus derivativen Finanzinstrumenten mit und ohne Grundgeschäft			
2243	Gewinnentnahmen von Unternehmungen und marktbestimmten Betrieben der Gebietskörperschaft (innerhalb der Gebietskörperschaft)			
2244	Sonstiger Finanzaufwand			
2245	Nicht finanzierungswirksamer Finanzaufwand			
<b>22</b>	<b>Summe Aufwendungen</b>	<b>1 860 441,94</b>	<b>1 820 100,00</b>	<b>40 341,94</b>
<b>SA0</b>	<b>Saldo (0) Nettoergebnis (21 - 22)</b>	<b>-1 749 367,77</b>	<b>-1 759 300,00</b>	<b>9 932,23</b>
<b>230</b>	<b>Entnahmen von Haushaltsrücklagen</b>	<b>0,00</b>	<b>0,00</b>	<b>0,00</b>
2301	Entnahmen von Haushaltsrücklagen			
<b>240</b>	<b>Zuweisungen an Haushaltsrücklagen</b>	<b>0,00</b>	<b>0,00</b>	<b>0,00</b>
2401	Zuweisungen an Haushaltsrücklagen			
<b>SA01</b>	<b>Saldo (01) Haushaltsrücklagen (230 - 240)</b>	<b>0,00</b>	<b>0,00</b>	<b>0,00</b>
<b>SA00</b>	<b>Saldo (00) Nettoergebnis nach Haushaltsrücklagen (Saldo 0 + Saldo 01)</b>	<b>-1 749 367,77</b>	<b>-1 759 300,00</b>	<b>9 932,23</b>

## Straßen- und Wasserbau, Verkehr (Gruppe 6)

MVAG	Mittelverwendungs- und aufbringungsgruppen (1. und 2. Ebene)	RA 2024	VA 2024	RA - VA
<b>211</b>	<b>Erträge aus der operativen Verwaltungstätigkeit</b>	<b>5 122,15</b>	<b>300,00</b>	<b>4 822,15</b>
2111	Erträge aus eigenen Abgaben			
2112	Erträge aus Ertragsanteilen			
2113	Erträge aus Gebühren			
2114	Erträge aus Leistungen			
2115	Erträge aus Besitz und wirtschaftlicher Tätigkeit			
2116	Erträge aus Veräußerung und sonstige Erträge	5 122,15	300,00	4 822,15
2117	Nicht finanzierungswirksame operative Erträge			
<b>212</b>	<b>Erträge aus Transfers</b>	<b>347 642,67</b>	<b>385 500,00</b>	<b>-37 857,33</b>
2121	Transferertrag von Trägern des öffentlichen Rechts	335 872,11	370 000,00	-34 127,89
2122	Transferertrag von Beteiligungen			
2123	Transferertrag von Unternehmen (mit Finanzunternehmen)			
2124	Transferertrag von Haushalten und Organisationen ohne Erwerbscharakter	11 290,70	15 000,00	-3 709,30
2125	Transferertrag vom Ausland			
2126	Investitions- und Tilgungszuschüsse zwischen Unternehmungen und Betrieben der Gebietskörperschaft und der Gebietskörperschaft			
2127	Nicht finanzierungswirksamer Transferertrag	479,86	500,00	-20,14
<b>213</b>	<b>Finanzerträge</b>	<b>0,00</b>	<b>0,00</b>	<b>0,00</b>
2131	Erträge aus Zinsen			
2132	Erträge aus Zinsen aus derivativen Finanzinstrumenten mit und ohne Grundgeschäft			
2133	Erträge aus Gewinnentnahmen von marktbestimmten Betrieben			
2134	Sonstige Finanzerträge			
2135	Erträge aus Dividenden/Gewinnausschüttungen			
2136	Sonstige nicht finanzierungswirksame Finanzerträge			
<b>21</b>	<b>Summe Erträge</b>	<b>352 764,82</b>	<b>385 800,00</b>	<b>-33 035,18</b>
<b>221</b>	<b>Personalaufwand</b>	<b>0,00</b>	<b>0,00</b>	<b>0,00</b>
2211	Personalaufwand (Bezüge, Nebengebühren, Mehrleistungen)			
2212	Gesetzlicher und freiwilliger Sozialaufwand			
2213	Sonstiger Personalaufwand			
2214	Nicht finanzierungswirksamer Personalaufwand			
<b>222</b>	<b>Sachaufwand</b>	<b>660 943,86</b>	<b>622 800,00</b>	<b>38 143,86</b>
2221	Gebrauchs- und Verbrauchsgüter, Handelswaren	108,70	300,00	-191,30
2222	Verwaltungs- und Betriebsaufwand			
2223	Leasing- und Mietaufwand			
2224	Instandhaltung	73 157,22	79 000,00	-5 842,78
2225	Sonstiger Sachaufwand	123 610,60	92 500,00	31 110,60
2226	Nicht finanzierungswirksamer Sachaufwand	464 067,34	451 000,00	13 067,34

## Straßen- und Wasserbau, Verkehr (Gruppe 6)

MVAG	Mittelverwendungs- und aufbringungsgruppen (1. und 2. Ebene)	RA 2024	VA 2024	RA - VA
<b>223</b>	<b>Transferaufwand</b>	<b>64 298,00</b>	<b>64 300,00</b>	<b>-2,00</b>
2231	Transferaufwand an Träger des öffentlichen Rechts	64 298,00	64 300,00	-2,00
2232	Transferaufwand an Beteiligungen			
2233	Transferaufwand an Unternehmen (mit Finanzunternehmen)			
2234	Transferaufwand an Haushalte und Organisationen ohne Erwerbscharakter			
2235	Transferaufwand an das Ausland			
2236	Investitions- und Tilgungszuschüsse zwischen Unternehmungen und Betrieben der Gebietskörperschaft und der Gebietskörperschaft			
2237	Nicht finanzierungswirksamer Transferaufwand			
<b>224</b>	<b>Finanzaufwand</b>	<b>30 522,70</b>	<b>36 600,00</b>	<b>-6 077,30</b>
2241	Aufwendungen für Zinsen	30 522,70	36 600,00	-6 077,30
2242	Zinsen und sonstige Aufwendungen aus derivativen Finanzinstrumenten mit und ohne Grundgeschäft			
2243	Gewinnentnahmen von Unternehmungen und marktbestimmten Betrieben der Gebietskörperschaft (innerhalb der Gebietskörperschaft)			
2244	Sonstiger Finanzaufwand			
2245	Nicht finanzierungswirksamer Finanzaufwand			
<b>22</b>	<b>Summe Aufwendungen</b>	<b>755 764,56</b>	<b>723 700,00</b>	<b>32 064,56</b>
<b>SA0</b>	<b>Saldo (0) Nettoergebnis (21 - 22)</b>	<b>-402 999,74</b>	<b>-337 900,00</b>	<b>-65 099,74</b>
<b>230</b>	<b>Entnahmen von Haushaltsrücklagen</b>	<b>0,00</b>	<b>0,00</b>	<b>0,00</b>
2301	Entnahmen von Haushaltsrücklagen			
<b>240</b>	<b>Zuweisungen an Haushaltsrücklagen</b>	<b>0,00</b>	<b>0,00</b>	<b>0,00</b>
2401	Zuweisungen an Haushaltsrücklagen			
<b>SA01</b>	<b>Saldo (01) Haushaltsrücklagen (230 - 240)</b>	<b>0,00</b>	<b>0,00</b>	<b>0,00</b>
<b>SA00</b>	<b>Saldo (00) Nettoergebnis nach Haushaltsrücklagen (Saldo 0 + Saldo 01)</b>	<b>-402 999,74</b>	<b>-337 900,00</b>	<b>-65 099,74</b>

## Wirtschaftsförderung (Gruppe 7)

MVAG	Mittelverwendungs- und aufbringungsgruppen (1. und 2. Ebene)	RA 2024	VA 2024	RA - VA
<b>211</b>	<b>Erträge aus der operativen Verwaltungstätigkeit</b>	<b>11 801,15</b>	<b>0,00</b>	<b>11 801,15</b>
2111	Erträge aus eigenen Abgaben			
2112	Erträge aus Ertragsanteilen			
2113	Erträge aus Gebühren			
2114	Erträge aus Leistungen			
2115	Erträge aus Besitz und wirtschaftlicher Tätigkeit			
2116	Erträge aus Veräußerung und sonstige Erträge	11 801,15		11 801,15
2117	Nicht finanzierungswirksame operative Erträge			
<b>212</b>	<b>Erträge aus Transfers</b>	<b>12 523,52</b>	<b>15 000,00</b>	<b>-2 476,48</b>
2121	Transferertrag von Trägern des öffentlichen Rechts	2 000,00	5 000,00	-3 000,00
2122	Transferertrag von Beteiligungen			
2123	Transferertrag von Unternehmen (mit Finanzunternehmen)			
2124	Transferertrag von Haushalten und Organisationen ohne Erwerbscharakter	5 898,61	6 000,00	-101,39
2125	Transferertrag vom Ausland			
2126	Investitions- und Tilgungszuschüsse zwischen Unternehmungen und Betrieben der Gebietskörperschaft und der Gebietskörperschaft			
2127	Nicht finanzierungswirksamer Transferertrag	4 624,91	4 000,00	624,91
<b>213</b>	<b>Finanzerträge</b>	<b>0,00</b>	<b>0,00</b>	<b>0,00</b>
2131	Erträge aus Zinsen			
2132	Erträge aus Zinsen aus derivativen Finanzinstrumenten mit und ohne Grundgeschäft			
2133	Erträge aus Gewinnentnahmen von marktbestimmten Betrieben			
2134	Sonstige Finanzerträge			
2135	Erträge aus Dividenden/Gewinnausschüttungen			
2136	Sonstige nicht finanzierungswirksame Finanzerträge			
<b>21</b>	<b>Summe Erträge</b>	<b>24 324,67</b>	<b>15 000,00</b>	<b>9 324,67</b>
<b>221</b>	<b>Personalaufwand</b>	<b>0,00</b>	<b>0,00</b>	<b>0,00</b>
2211	Personalaufwand (Bezüge, Nebengebühren, Mehrleistungen)			
2212	Gesetzlicher und freiwilliger Sozialaufwand			
2213	Sonstiger Personalaufwand			
2214	Nicht finanzierungswirksamer Personalaufwand			
<b>222</b>	<b>Sachaufwand</b>	<b>105 764,90</b>	<b>83 100,00</b>	<b>22 664,90</b>
2221	Gebrauchs- und Verbrauchsgüter, Handelswaren			
2222	Verwaltungs- und Betriebsaufwand			
2223	Leasing- und Mietaufwand			
2224	Instandhaltung	48 655,35	30 000,00	18 655,35
2225	Sonstiger Sachaufwand	10 741,71	13 300,00	-2 558,29
2226	Nicht finanzierungswirksamer Sachaufwand	46 367,84	39 800,00	6 567,84

## Wirtschaftsförderung (Gruppe 7)

MVAG	Mittelverwendungs- und aufbringungsgruppen (1. und 2. Ebene)	RA 2024	VA 2024	RA - VA
<b>223</b>	<b>Transferaufwand</b>	<b>118 025,46</b>	<b>114 000,00</b>	<b>4 025,46</b>
2231	Transferaufwand an Träger des öffentlichen Rechts			
2232	Transferaufwand an Beteiligungen			
2233	Transferaufwand an Unternehmen (mit Finanzunternehmen)	3 711,86	10 000,00	-6 288,14
2234	Transferaufwand an Haushalte und Organisationen ohne Erwerbscharakter	114 313,60	104 000,00	10 313,60
2235	Transferaufwand an das Ausland			
2236	Investitions- und Tilgungszuschüsse zwischen Unternehmungen und Betrieben der Gebietskörperschaft und der Gebietskörperschaft			
2237	Nicht finanzierungswirksamer Transferaufwand			
<b>224</b>	<b>Finanzaufwand</b>	<b>0,00</b>	<b>0,00</b>	<b>0,00</b>
2241	Aufwendungen für Zinsen			
2242	Zinsen und sonstige Aufwendungen aus derivativen Finanzinstrumenten mit und ohne Grundgeschäft			
2243	Gewinnentnahmen von Unternehmungen und marktbestimmten Betrieben der Gebietskörperschaft (innerhalb der Gebietskörperschaft)			
2244	Sonstiger Finanzaufwand			
2245	Nicht finanzierungswirksamer Finanzaufwand			
<b>22</b>	<b>Summe Aufwendungen</b>	<b>223 790,36</b>	<b>197 100,00</b>	<b>26 690,36</b>
<b>SA0</b>	<b>Saldo (0) Nettoergebnis (21 - 22)</b>	<b>-199 465,69</b>	<b>-182 100,00</b>	<b>-17 365,69</b>
<b>230</b>	<b>Entnahmen von Haushaltsrücklagen</b>	<b>0,00</b>	<b>5 000,00</b>	<b>-5 000,00</b>
2301	Entnahmen von Haushaltsrücklagen		5 000,00	-5 000,00
<b>240</b>	<b>Zuweisungen an Haushaltsrücklagen</b>	<b>0,00</b>	<b>0,00</b>	<b>0,00</b>
2401	Zuweisungen an Haushaltsrücklagen			
<b>SA01</b>	<b>Saldo (01) Haushaltsrücklagen (230 - 240)</b>	<b>0,00</b>	<b>5 000,00</b>	<b>-5 000,00</b>
<b>SA00</b>	<b>Saldo (00) Nettoergebnis nach Haushaltsrücklagen (Saldo 0 + Saldo 01)</b>	<b>-199 465,69</b>	<b>-177 100,00</b>	<b>-22 365,69</b>

## Dienstleistungen (Gruppe 8)

MVAG	Mittelverwendungs- und aufbringungsgruppen (1. und 2. Ebene)	RA 2024	VA 2024	RA - VA
<b>211</b>	<b>Erträge aus der operativen Verwaltungstätigkeit</b>	<b>2 466 529,64</b>	<b>1 962 900,00</b>	<b>503 629,64</b>
2111	Erträge aus eigenen Abgaben			
2112	Erträge aus Ertragsanteilen			
2113	Erträge aus Gebühren	1 575 337,82	1 471 600,00	103 737,82
2114	Erträge aus Leistungen	177 950,91	192 000,00	-14 049,09
2115	Erträge aus Besitz und wirtschaftlicher Tätigkeit	165 705,19	165 600,00	105,19
2116	Erträge aus Veräußerung und sonstige Erträge	531 909,00	117 600,00	414 309,00
2117	Nicht finanzierungswirksame operative Erträge	15 626,72	16 100,00	-473,28
<b>212</b>	<b>Erträge aus Transfers</b>	<b>517 324,22</b>	<b>510 000,00</b>	<b>7 324,22</b>
2121	Transferertrag von Trägern des öffentlichen Rechts	115 331,37	115 100,00	231,37
2122	Transferertrag von Beteiligungen			
2123	Transferertrag von Unternehmen (mit Finanzunternehmen)			
2124	Transferertrag von Haushalten und Organisationen ohne Erwerbscharakter	70,00		70,00
2125	Transferertrag vom Ausland			
2126	Investitions- und Tilgungszuschüsse zwischen Unternehmungen und Betrieben der Gebietskörperschaft und der Gebietskörperschaft			
2127	Nicht finanzierungswirksamer Transferertrag	401 922,85	394 900,00	7 022,85
<b>213</b>	<b>Finanzerträge</b>	<b>17 135,51</b>	<b>0,00</b>	<b>17 135,51</b>
2131	Erträge aus Zinsen	17 135,51		17 135,51
2132	Erträge aus Zinsen aus derivativen Finanzinstrumenten mit und ohne Grundgeschäft			
2133	Erträge aus Gewinnentnahmen von marktbestimmten Betrieben			
2134	Sonstige Finanzerträge			
2135	Erträge aus Dividenden/Gewinnausschüttungen			
2136	Sonstige nicht finanzierungswirksame Finanzerträge			
<b>21</b>	<b>Summe Erträge</b>	<b>3 000 989,37</b>	<b>2 472 900,00</b>	<b>528 089,37</b>
<b>221</b>	<b>Personalaufwand</b>	<b>589 710,75</b>	<b>618 800,00</b>	<b>-29 089,25</b>
2211	Personalaufwand (Bezüge, Nebengebühren, Mehrleistungen)	447 788,39	466 300,00	-18 511,61
2212	Gesetzlicher und freiwilliger Sozialaufwand	124 852,83	138 700,00	-13 847,17
2213	Sonstiger Personalaufwand			
2214	Nicht finanzierungswirksamer Personalaufwand	17 069,53	13 800,00	3 269,53
<b>222</b>	<b>Sachaufwand</b>	<b>1 970 514,64</b>	<b>2 032 300,00</b>	<b>-61 785,36</b>
2221	Gebrauchs- und Verbrauchsgüter, Handelswaren	343 855,73	362 000,00	-18 144,27
2222	Verwaltungs- und Betriebsaufwand	111 962,74	186 700,00	-74 737,26
2223	Leasing- und Mietaufwand	75 654,67	77 200,00	-1 545,33
2224	Instandhaltung	121 499,24	232 100,00	-110 600,76
2225	Sonstiger Sachaufwand	336 478,56	364 300,00	-27 821,44
2226	Nicht finanzierungswirksamer Sachaufwand	981 063,70	810 000,00	171 063,70

## Dienstleistungen (Gruppe 8)

MVAG	Mittelverwendungs- und aufbringungsgruppen (1. und 2. Ebene)	RA 2024	VA 2024	RA - VA
<b>223</b>	<b>Transferaufwand</b>	<b>362 750,50</b>	<b>396 800,00</b>	<b>-34 049,50</b>
2231	Transferaufwand an Träger des öffentlichen Rechts	332 400,00	365 700,00	-33 300,00
2232	Transferaufwand an Beteiligungen			
2233	Transferaufwand an Unternehmen (mit Finanzunternehmen)	30 350,50	31 100,00	-749,50
2234	Transferaufwand an Haushalte und Organisationen ohne Erwerbscharakter			
2235	Transferaufwand an das Ausland			
2236	Investitions- und Tilgungszuschüsse zwischen Unternehmungen und Betrieben der Gebietskörperschaft und der Gebietskörperschaft			
2237	Nicht finanzierungswirksamer Transferaufwand			
<b>224</b>	<b>Finanzaufwand</b>	<b>179 289,47</b>	<b>265 500,00</b>	<b>-86 210,53</b>
2241	Aufwendungen für Zinsen	179 289,47	265 500,00	-86 210,53
2242	Zinsen und sonstige Aufwendungen aus derivativen Finanzinstrumenten mit und ohne Grundgeschäft			
2243	Gewinnentnahmen von Unternehmungen und marktbestimmten Betrieben der Gebietskörperschaft (innerhalb der Gebietskörperschaft)			
2244	Sonstiger Finanzaufwand			
2245	Nicht finanzierungswirksamer Finanzaufwand			
<b>22</b>	<b>Summe Aufwendungen</b>	<b>3 102 265,36</b>	<b>3 313 400,00</b>	<b>-211 134,64</b>
<b>SA0</b>	<b>Saldo (0) Nettoergebnis (21 - 22)</b>	<b>-101 275,99</b>	<b>-840 500,00</b>	<b>739 224,01</b>
<b>230</b>	<b>Entnahmen von Haushaltsrücklagen</b>	<b>279 230,66</b>	<b>1 085 100,00</b>	<b>-805 869,34</b>
2301	Entnahmen von Haushaltsrücklagen	279 230,66	1 085 100,00	-805 869,34
<b>240</b>	<b>Zuweisungen an Haushaltsrücklagen</b>	<b>332 849,63</b>	<b>0,00</b>	<b>332 849,63</b>
2401	Zuweisungen an Haushaltsrücklagen	332 849,63		332 849,63
<b>SA01</b>	<b>Saldo (01) Haushaltsrücklagen (230 - 240)</b>	<b>-53 618,97</b>	<b>1 085 100,00</b>	<b>-1 138 718,97</b>
<b>SA00</b>	<b>Saldo (00) Nettoergebnis nach Haushaltsrücklagen (Saldo 0 + Saldo 01)</b>	<b>-154 894,96</b>	<b>244 600,00</b>	<b>-399 494,96</b>

## Finanzwirtschaft (Gruppe 9)

MVAG	Mittelverwendungs- und aufbringungsgruppen (1. und 2. Ebene)	RA 2024	VA 2024	RA - VA
<b>211</b>	<b>Erträge aus der operativen Verwaltungstätigkeit</b>	<b>9 731 551,52</b>	<b>9 715 100,00</b>	<b>16 451,52</b>
2111	Erträge aus eigenen Abgaben	4 360 945,89	4 279 700,00	81 245,89
2112	Erträge aus Ertragsanteilen	5 243 654,75	5 312 000,00	-68 345,25
2113	Erträge aus Gebühren			
2114	Erträge aus Leistungen	10 213,27	8 700,00	1 513,27
2115	Erträge aus Besitz und wirtschaftlicher Tätigkeit			
2116	Erträge aus Veräußerung und sonstige Erträge	16 030,77	8 600,00	7 430,77
2117	Nicht finanzierungswirksame operative Erträge	100 706,84	106 100,00	-5 393,16
<b>212</b>	<b>Erträge aus Transfers</b>	<b>271 165,15</b>	<b>37 000,00</b>	<b>234 165,15</b>
2121	Transferertrag von Trägern des öffentlichen Rechts	271 165,15	37 000,00	234 165,15
2122	Transferertrag von Beteiligungen			
2123	Transferertrag von Unternehmen (mit Finanzunternehmen)			
2124	Transferertrag von Haushalten und Organisationen ohne Erwerbscharakter			
2125	Transferertrag vom Ausland			
2126	Investitions- und Tilgungszuschüsse zwischen Unternehmungen und Betrieben der Gebietskörperschaft und der Gebietskörperschaft			
2127	Nicht finanzierungswirksamer Transferertrag			
<b>213</b>	<b>Finanzerträge</b>	<b>84 951,77</b>	<b>200,00</b>	<b>84 751,77</b>
2131	Erträge aus Zinsen	84 951,77	200,00	84 751,77
2132	Erträge aus Zinsen aus derivativen Finanzinstrumenten mit und ohne Grundgeschäft			
2133	Erträge aus Gewinnentnahmen von marktbestimmten Betrieben			
2134	Sonstige Finanzerträge			
2135	Erträge aus Dividenden/Gewinnausschüttungen			
2136	Sonstige nicht finanzierungswirksame Finanzerträge			
<b>21</b>	<b>Summe Erträge</b>	<b>10 087 668,44</b>	<b>9 752 300,00</b>	<b>335 368,44</b>
<b>221</b>	<b>Personalaufwand</b>	<b>229 090,82</b>	<b>228 200,00</b>	<b>890,82</b>
2211	Personalaufwand (Bezüge, Nebengebühren, Mehrleistungen)	176 597,41	173 300,00	3 297,41
2212	Gesetzlicher und freiwilliger Sozialaufwand	50 565,81	52 700,00	-2 134,19
2213	Sonstiger Personalaufwand			
2214	Nicht finanzierungswirksamer Personalaufwand	1 927,60	2 200,00	-272,40
<b>222</b>	<b>Sachaufwand</b>	<b>480 723,87</b>	<b>16 500,00</b>	<b>464 223,87</b>
2221	Gebrauchs- und Verbrauchsgüter, Handelswaren	384,91	1 100,00	-715,09
2222	Verwaltungs- und Betriebsaufwand			
2223	Leasing- und Mietaufwand			
2224	Instandhaltung			
2225	Sonstiger Sachaufwand	480 338,96	15 400,00	464 938,96
2226	Nicht finanzierungswirksamer Sachaufwand			



## Finanzwirtschaft (Gruppe 9)

MVAG	Mittelverwendungs- und aufbringungsgruppen (1. und 2. Ebene)	RA 2024	VA 2024	RA - VA
<b>223</b>	<b>Transferaufwand</b>	<b>83 269,55</b>	<b>82 000,00</b>	<b>1 269,55</b>
2231	Transferaufwand an Träger des öffentlichen Rechts	83 269,55	82 000,00	1 269,55
2232	Transferaufwand an Beteiligungen			
2233	Transferaufwand an Unternehmen (mit Finanzunternehmen)			
2234	Transferaufwand an Haushalte und Organisationen ohne Erwerbscharakter			
2235	Transferaufwand an das Ausland			
2236	Investitions- und Tilgungszuschüsse zwischen Unternehmungen und Betrieben der Gebietskörperschaft und der Gebietskörperschaft			
2237	Nicht finanzierungswirksamer Transferaufwand			
<b>224</b>	<b>Finanzaufwand</b>	<b>3 468,92</b>	<b>6 500,00</b>	<b>-3 031,08</b>
2241	Aufwendungen für Zinsen			
2242	Zinsen und sonstige Aufwendungen aus derivativen Finanzinstrumenten mit und ohne Grundgeschäft			
2243	Gewinnentnahmen von Unternehmungen und marktbestimmten Betrieben der Gebietskörperschaft (innerhalb der Gebietskörperschaft)			
2244	Sonstiger Finanzaufwand	3 468,92	6 500,00	-3 031,08
2245	Nicht finanzierungswirksamer Finanzaufwand			
<b>22</b>	<b>Summe Aufwendungen</b>	<b>796 553,16</b>	<b>333 200,00</b>	<b>463 353,16</b>
<b>SA0</b>	<b>Saldo (0) Nettoergebnis (21 - 22)</b>	<b>9 291 115,28</b>	<b>9 419 100,00</b>	<b>-127 984,72</b>
<b>230</b>	<b>Entnahmen von Haushaltsrücklagen</b>	<b>543 790,39</b>	<b>724 000,00</b>	<b>-180 209,61</b>
2301	Entnahmen von Haushaltsrücklagen	543 790,39	724 000,00	-180 209,61
<b>240</b>	<b>Zuweisungen an Haushaltsrücklagen</b>	<b>62 582,78</b>	<b>0,00</b>	<b>62 582,78</b>
2401	Zuweisungen an Haushaltsrücklagen	62 582,78		62 582,78
<b>SA01</b>	<b>Saldo (01) Haushaltsrücklagen (230 - 240)</b>	<b>481 207,61</b>	<b>724 000,00</b>	<b>-242 792,39</b>
<b>SA00</b>	<b>Saldo (00) Nettoergebnis nach Haushaltsrücklagen (Saldo 0 + Saldo 01)</b>	<b>9 772 322,89</b>	<b>10 143 100,00</b>	<b>-370 777,11</b>

Finanzierungshaushalt Bereichsbudget 1. und 2. Ebene  
(Anlage 1b)



## Vertretungskörper und allgemeine Verwaltung (Gruppe 0)

MVAG	Mittelverwendungs- und aufbringungsgruppen (1. und 2. Ebene)	RA 2024	VA 2024	RA - VA
<b>311</b>	<b>Einzahlungen aus operativer Verwaltungstätigkeit</b>	<b>325 680,02</b>	<b>169 000,00</b>	<b>156 680,02</b>
3111	Einzahlungen aus eigenen Abgaben			
3112	Einzahlungen aus Ertragsanteilen			
3113	Einzahlungen aus Gebühren			
3114	Einzahlungen aus Leistungen	157 466,87	145 200,00	12 266,87
3115	Einzahlungen aus Besitz und wirtschaftlicher Tätigkeit			
3116	Einzahlungen aus Veräußerung von geringwertigen Wirtschaftsgütern (GWG) und sonstige Einzahlungen	168 213,15	23 800,00	144 413,15
<b>312</b>	<b>Einzahlungen aus Transfers</b>	<b>0,00</b>	<b>0,00</b>	<b>0,00</b>
3121	Transferzahlungen von Trägern des öffentlichen Rechts			
3122	Transferzahlungen von Beteiligten			
3123	Transferzahlungen von Unternehmen (inkl. Finanzunternehmen)			
3124	Transferzahlungen von Haushalten und Organisationen ohne Erwerbscharakter			
3125	Transferzahlungen vom Ausland			
3126	Investitions- und Tilgungszuschüsse zwischen Unternehmungen und Betrieben der Gebietskörperschaft und der Gebietskörperschaft			
<b>313</b>	<b>Einzahlungen aus Finanzerträgen</b>	<b>0,00</b>	<b>0,00</b>	<b>0,00</b>
3131	Einzahlungen aus Zinserträgen			
3132	Einzahlungen aus Zinsen aus derivativen Finanzinstrumenten mit und ohne Grundgeschäft			
3133	Einzahlungen aus Gewinnentnahmen von marktbestimmten Betrieben			
3134	Sonstige Einzahlungen aus Finanzerträgen			
3135	Einzahlungen aus Dividenden/Gewinnausschüttungen			
<b>31</b>	<b>Summe Einzahlungen operative Gebarung</b>	<b>325 680,02</b>	<b>169 000,00</b>	<b>156 680,02</b>
<b>321</b>	<b>Auszahlungen aus Personalaufwand</b>	<b>732 235,52</b>	<b>716 600,00</b>	<b>15 635,52</b>
3211	Auszahlungen für Personalaufwand (Bezüge, Nebengebühren, und Mehrleistungsvergütungen)	574 306,66	556 400,00	17 906,66
3212	Auszahlungen für gesetzliche und freiwillige Sozialaufwendungen	157 928,86	160 200,00	-2 271,14
3213	Auszahlungen aus sonstigem Personalaufwand			
<b>322</b>	<b>Auszahlungen aus Sachaufwand</b>	<b>666 675,42</b>	<b>733 500,00</b>	<b>-66 824,58</b>
3221	Auszahlungen für Gebrauchs- und Verbrauchsgüter, Handelswaren	8 779,38	15 800,00	-7 020,62
3222	Auszahlungen für Verwaltungs- und Betriebsaufwand	73 464,22	96 900,00	-23 435,78
3223	Auszahlungen für Leasing- und Mietaufwand			
3224	Auszahlungen für Instandhaltung	17 157,04	20 000,00	-2 842,96
3225	Sonstige Auszahlungen aus Sachaufwand	567 274,78	600 800,00	-33 525,22
3226	Auszahlungen aus der Inanspruchnahme von Haftungen			
<b>323</b>	<b>Auszahlungen aus Transfers</b>	<b>239 373,28</b>	<b>240 400,00</b>	<b>-1 026,72</b>
3231	Transferzahlungen an Träger des öffentlichen Rechts	204 314,48	205 400,00	-1 085,52

## Vertretungskörper und allgemeine Verwaltung (Gruppe 0)

MVAG	Mittelverwendungs- und aufbringungsgruppen (1. und 2. Ebene)	RA 2024	VA 2024	RA - VA
3232	Transferzahlungen an Beteiligungen			
3233	Transferzahlungen an Unternehmen (inkl. Finanzunternehmen)			
3234	Transferzahlungen an Haushalte und Organisationen ohne Erwerbscharakter	35 058,80	35 000,00	58,80
3235	Transferzahlungen an das Ausland			
3236	Investitions- und Tilgungszuschüsse zwischen Unternehmungen und Betrieben der Gebietskörperschaft und der Gebietskörperschaft			
<b>324</b>	<b>Auszahlungen aus Finanzaufwand</b>	<b>305 602,02</b>	<b>354 400,00</b>	<b>-48 797,98</b>
3241	Auszahlungen für Zinsen	305 602,02	354 400,00	-48 797,98
3242	Auszahlungen für Zinsen aus derivativen Finanzinstrumenten mit und ohne Grundgeschäft			
3243	Auszahlungen aus Gewinnentnahmen von marktbestimmten Betrieben			
3244	Sonstige Auszahlungen aus Finanzaufwendungen			
<b>32</b>	<b>Summe Auszahlungen operative Gebarung</b>	<b>1 943 886,24</b>	<b>2 044 900,00</b>	<b>-101 013,76</b>
<b>SA1</b>	<b>Saldo (1) Geldfluss aus der operativen Gebarung (31 – 32)</b>	<b>-1 618 206,22</b>	<b>-1 875 900,00</b>	<b>257 693,78</b>
<b>331</b>	<b>Einzahlungen aus der Investitionstätigkeit</b>	<b>0,00</b>	<b>0,00</b>	<b>0,00</b>
3311	Einzahlungen aus der Veräußerung von immateriellem Vermögen			
3312	Einzahlungen aus der Veräußerung von Grundstücken und Grundstückeinrichtungen			
3313	Einzahlungen aus der Veräußerung von Gebäuden und Bauten			
3314	Einzahlungen aus der Veräußerung von technischen Anlagen, Fahrzeugen und Maschinen			
3315	Einzahlungen aus der Veräußerung von Amts-, Betriebs- und Geschäftsausstattung			
3316	Einzahlungen aus der Veräußerung von Kulturgütern			
3317	Einzahlungen aus der Veräußerung von Beteiligungen			
3318	Einzahlungen aus der Veräußerung von kofinanzierten Schutzbauten			
<b>332</b>	<b>Einzahlungen aus der Rückzahlung von Darlehen sowie gewährten Vorschüssen</b>	<b>0,00</b>	<b>0,00</b>	<b>0,00</b>
3321	Einzahlungen aus Darlehen an Träger des öffentlichen Rechts			
3322	Einzahlungen aus Darlehen an Beteiligungen			
3323	Einzahlungen aus Darlehen an Unternehmen und Haushalte			
3325	Einzahlungen aus Vorschüssen und Anzahlungen			
<b>333</b>	<b>Einzahlungen aus Kapitaltransfers</b>	<b>0,00</b>	<b>0,00</b>	<b>0,00</b>
3331	Kapitaltransferzahlungen von Trägern des öffentlichen Rechts			
3332	Kapitaltransferzahlungen von Beteiligungen			
3333	Kapitaltransferzahlungen von Unternehmen			
3334	Kapitaltransferzahlungen von Haushalten und Organisationen ohne Erwerbscharakter			
3335	Kapitaltransferzahlungen vom Ausland			

## Vertretungskörper und allgemeine Verwaltung (Gruppe 0)

MVAG	Mittelverwendungs- und aufbringungsgruppen (1. und 2. Ebene)	RA 2024	VA 2024	RA - VA
<b>33</b>	<b>Summe Einzahlungen investive Gebarung</b>	<b>0,00</b>	<b>0,00</b>	<b>0,00</b>
<b>341</b>	<b>Auszahlungen aus der Investitionstätigkeit</b>	<b>32 528,22</b>	<b>19 000,00</b>	<b>13 528,22</b>
3411	Auszahlungen für den Erwerb von immateriellem Vermögen	10 668,42	4 000,00	6 668,42
3412	Auszahlungen für den Erwerb von Grundstücken und Grundstückseinrichtungen			
3413	Auszahlungen für den Erwerb von Gebäuden und Bauten			
3414	Auszahlungen für den Erwerb von technischen Anlagen, Fahrzeugen und Maschinen			
3415	Auszahlungen für den Erwerb von Amts-, Betriebs- und Geschäftsausstattung	21 859,80	15 000,00	6 859,80
3416	Auszahlungen für den Erwerb von Kulturgütern			
3417	Auszahlungen für den Erwerb von Beteiligungen			
3418	Auszahlungen für den Erwerb von kofinanzierten Schutzbauten			
<b>342</b>	<b>Auszahlungen aus der Gewährung von Darlehen sowie gewährten Vorschüssen</b>	<b>0,00</b>	<b>0,00</b>	<b>0,00</b>
3421	Auszahlungen von Darlehen an Träger des öffentlichen Rechts			
3422	Auszahlungen von Darlehen an Beteiligungen			
3423	Auszahlungen von Darlehen an Unternehmen und Haushalte			
3425	Auszahlungen von Vorschüssen und Anzahlungen			
<b>343</b>	<b>Auszahlungen aus Kapitaltransfers</b>	<b>0,00</b>	<b>0,00</b>	<b>0,00</b>
3431	Kapitaltransferzahlungen an Träger des öffentlichen Rechts			
3432	Kapitaltransferzahlungen an Beteiligungen			
3433	Kapitaltransferzahlungen an Unternehmen (Finanzunternehmen)			
3434	Kapitaltransferzahlungen an Haushalte und Organisationen ohne Erwerbscharakter			
3435	Kapitaltransferzahlungen an das Ausland			
<b>34</b>	<b>Summe Auszahlungen investive Gebarung</b>	<b>32 528,22</b>	<b>19 000,00</b>	<b>13 528,22</b>
<b>SA2</b>	<b>Saldo (2) Geldfluss aus der investiven Gebarung (33 – 34)</b>	<b>-32 528,22</b>	<b>-19 000,00</b>	<b>-13 528,22</b>
<b>SA3</b>	<b>Saldo (3) Nettofinanzierungssaldo (Saldo 1 + Saldo 2)</b>	<b>-1 650 734,44</b>	<b>-1 894 900,00</b>	<b>244 165,56</b>
<b>351</b>	<b>Einzahlungen aus der Aufnahme von Finanzschulden</b>	<b>0,00</b>	<b>0,00</b>	<b>0,00</b>
3511	Einzahlungen aus empfangenen Darlehen von öffentlichen Körperschaften und Rechtsträgern			
3512	Einzahlungen aus empfangenen Darlehen von Beteiligungen			
3513	Einzahlungen aus empfangenen Darlehen von Unternehmen und privaten Haushalten			
3514	Einzahlungen aus Finanzschulden (Finanzunternehmen)			
3515	Einzahlungen aus Aufnahmen von Leasingverbindlichkeiten			
<b>353</b>	<b>Einzahlungen infolge eines Kapitaltausches bei derivativen Finanzinstrumenten mit Grundgeschäft</b>	<b>0,00</b>	<b>0,00</b>	<b>0,00</b>
3530	Einzahlungen infolge eines Kapitaltausches bei derivativen Finanzinstrumenten mit Grundgeschäft			

## Vertretungskörper und allgemeine Verwaltung (Gruppe 0)

MVAG	Mittelverwendungs- und aufbringungsgruppen (1. und 2. Ebene)	RA 2024	VA 2024	RA - VA
<b>355</b>	<b>Einzahlungen aus dem Abgang von Finanzinstrumenten</b>	<b>0,00</b>	<b>0,00</b>	<b>0,00</b>
3550	Einzahlungen aus dem Abgang von Finanzinstrumenten			
<b>35</b>	<b>Summe Einzahlungen aus der Finanzierungstätigkeit</b>	<b>0,00</b>	<b>0,00</b>	<b>0,00</b>
<b>361</b>	<b>Auszahlungen aus der Tilgung von Finanzschulden</b>	<b>362 820,51</b>	<b>362 900,00</b>	<b>-79,49</b>
3611	Auszahlungen aus empfangenen Darlehen von öffentlichen Körperschaften und Rechtsträgern			
3612	Auszahlungen aus empfangenen Darlehen von Beteiligungen			
3613	Auszahlungen aus empfangenen Darlehen von Unternehmen und privaten Haushalten			
3614	Auszahlungen aus Finanzschulden	362 820,51	362 900,00	-79,49
3615	Auszahlungen aus Rückzahlungen von Leasingverbindlichkeiten			
<b>363</b>	<b>Auszahlungen infolge eines Kapitaltausches bei derivativen Finanzinstrumenten mit Grundgeschäft</b>	<b>0,00</b>	<b>0,00</b>	<b>0,00</b>
3630	Auszahlungen infolge eines Kapitaltausches bei derivativen Finanzinstrumenten mit Grundgeschäft			
<b>365</b>	<b>Auszahlungen für den Erwerb von Finanzinstrumenten</b>	<b>0,00</b>	<b>0,00</b>	<b>0,00</b>
3650	Auszahlungen für den Erwerb von Finanzinstrumenten			
<b>36</b>	<b>Summe Auszahlungen aus der Finanzierungstätigkeit</b>	<b>362 820,51</b>	<b>362 900,00</b>	<b>-79,49</b>
<b>SA4</b>	<b>Saldo (4) Geldfluss aus der Finanzierungstätigkeit (35 – 36)</b>	<b>-362 820,51</b>	<b>-362 900,00</b>	<b>79,49</b>
<b>SA5</b>	<b>Saldo (5) Geldfluss aus der voranschlagswirksamen Gebarung (Saldo 3 + Saldo 4)</b>	<b>-2 013 554,95</b>	<b>-2 257 800,00</b>	<b>244 245,05</b>

## Öffentliche Ordnung und Sicherheit (Gruppe 1)

MVAG	Mittelverwendungs- und aufbringungsgruppen (1. und 2. Ebene)	RA 2024	VA 2024	RA - VA
<b>311</b>	<b>Einzahlungen aus operativer Verwaltungstätigkeit</b>	<b>23 590,07</b>	<b>20 400,00</b>	<b>3 190,07</b>
3111	Einzahlungen aus eigenen Abgaben			
3112	Einzahlungen aus Ertragsanteilen			
3113	Einzahlungen aus Gebühren			
3114	Einzahlungen aus Leistungen	16 976,60	20 000,00	-3 023,40
3115	Einzahlungen aus Besitz und wirtschaftlicher Tätigkeit			
3116	Einzahlungen aus Veräußerung von geringwertigen Wirtschaftsgütern (GWG) und sonstige Einzahlungen	6 613,47	400,00	6 213,47
<b>312</b>	<b>Einzahlungen aus Transfers</b>	<b>99 623,00</b>	<b>10 000,00</b>	<b>89 623,00</b>
3121	Transferzahlungen von Trägern des öffentlichen Rechts	99 623,00	10 000,00	89 623,00
3122	Transferzahlungen von Beteiligten			
3123	Transferzahlungen von Unternehmen (inkl. Finanzunternehmen)			
3124	Transferzahlungen von Haushalten und Organisationen ohne Erwerbscharakter			
3125	Transferzahlungen vom Ausland			
3126	Investitions- und Tilgungszuschüsse zwischen Unternehmungen und Betrieben der Gebietskörperschaft und der Gebietskörperschaft			
<b>313</b>	<b>Einzahlungen aus Finanzerträgen</b>	<b>0,00</b>	<b>0,00</b>	<b>0,00</b>
3131	Einzahlungen aus Zinserträgen			
3132	Einzahlungen aus Zinsen aus derivativen Finanzinstrumenten mit und ohne Grundgeschäft			
3133	Einzahlungen aus Gewinnentnahmen von marktbestimmten Betrieben			
3134	Sonstige Einzahlungen aus Finanzerträgen			
3135	Einzahlungen aus Dividenden/Gewinnausschüttungen			
<b>31</b>	<b>Summe Einzahlungen operative Gebarung</b>	<b>123 213,07</b>	<b>30 400,00</b>	<b>92 813,07</b>
<b>321</b>	<b>Auszahlungen aus Personalaufwand</b>	<b>186 251,56</b>	<b>158 600,00</b>	<b>27 651,56</b>
3211	Auszahlungen für Personalaufwand (Bezüge, Nebengebühren, und Mehrleistungsvergütungen)	156 132,36	126 900,00	29 232,36
3212	Auszahlungen für gesetzliche und freiwillige Sozialaufwendungen	30 119,20	31 700,00	-1 580,80
3213	Auszahlungen aus sonstigem Personalaufwand			
<b>322</b>	<b>Auszahlungen aus Sachaufwand</b>	<b>200 583,69</b>	<b>74 400,00</b>	<b>126 183,69</b>
3221	Auszahlungen für Gebrauchs- und Verbrauchsgüter, Handelswaren	49,74	500,00	-450,26
3222	Auszahlungen für Verwaltungs- und Betriebsaufwand	35 341,84	41 500,00	-6 158,16
3223	Auszahlungen für Leasing- und Mietaufwand	6 834,00	7 000,00	-166,00
3224	Auszahlungen für Instandhaltung		6 000,00	-6 000,00
3225	Sonstige Auszahlungen aus Sachaufwand	158 358,11	19 400,00	138 958,11
3226	Auszahlungen aus der Inanspruchnahme von Haftungen			
<b>323</b>	<b>Auszahlungen aus Transfers</b>	<b>35 716,70</b>	<b>34 700,00</b>	<b>1 016,70</b>
3231	Transferzahlungen an Träger des öffentlichen Rechts	34 170,20	33 000,00	1 170,20



## Öffentliche Ordnung und Sicherheit (Gruppe 1)

MVAG	Mittelverwendungs- und aufbringungsgruppen (1. und 2. Ebene)	RA 2024	VA 2024	RA - VA
3232	Transferzahlungen an Beteiligungen			
3233	Transferzahlungen an Unternehmen (inkl. Finanzunternehmen)			
3234	Transferzahlungen an Haushalte und Organisationen ohne Erwerbscharakter	1 546,50	1 700,00	-153,50
3235	Transferzahlungen an das Ausland			
3236	Investitions- und Tilgungszuschüsse zwischen Unternehmungen und Betrieben der Gebietskörperschaft und der Gebietskörperschaft			
<b>324</b>	<b>Auszahlungen aus Finanzaufwand</b>	<b>0,00</b>	<b>0,00</b>	<b>0,00</b>
3241	Auszahlungen für Zinsen			
3242	Auszahlungen für Zinsen aus derivativen Finanzinstrumenten mit und ohne Grundgeschäft			
3243	Auszahlungen aus Gewinnentnahmen von marktbestimmten Betrieben			
3244	Sonstige Auszahlungen aus Finanzaufwendungen			
<b>32</b>	<b>Summe Auszahlungen operative Gebarung</b>	<b>422 551,95</b>	<b>267 700,00</b>	<b>154 851,95</b>
<b>SA1</b>	<b>Saldo (1) Geldfluss aus der operativen Gebarung (31 – 32)</b>	<b>-299 338,88</b>	<b>-237 300,00</b>	<b>-62 038,88</b>
<b>331</b>	<b>Einzahlungen aus der Investitionstätigkeit</b>	<b>0,00</b>	<b>0,00</b>	<b>0,00</b>
3311	Einzahlungen aus der Veräußerung von immateriellem Vermögen			
3312	Einzahlungen aus der Veräußerung von Grundstücken und Grundstückeinrichtungen			
3313	Einzahlungen aus der Veräußerung von Gebäuden und Bauten			
3314	Einzahlungen aus der Veräußerung von technischen Anlagen, Fahrzeugen und Maschinen			
3315	Einzahlungen aus der Veräußerung von Amts-, Betriebs- und Geschäftsausstattung			
3316	Einzahlungen aus der Veräußerung von Kulturgütern			
3317	Einzahlungen aus der Veräußerung von Beteiligungen			
3318	Einzahlungen aus der Veräußerung von kofinanzierten Schutzbauten			
<b>332</b>	<b>Einzahlungen aus der Rückzahlung von Darlehen sowie gewährten Vorschüssen</b>	<b>0,00</b>	<b>0,00</b>	<b>0,00</b>
3321	Einzahlungen aus Darlehen an Träger des öffentlichen Rechts			
3322	Einzahlungen aus Darlehen an Beteiligungen			
3323	Einzahlungen aus Darlehen an Unternehmen und Haushalte			
3325	Einzahlungen aus Vorschüssen und Anzahlungen			
<b>333</b>	<b>Einzahlungen aus Kapitaltransfers</b>	<b>43 185,21</b>	<b>44 300,00</b>	<b>-1 114,79</b>
3331	Kapitaltransferzahlungen von Trägern des öffentlichen Rechts	43 185,21	44 300,00	-1 114,79
3332	Kapitaltransferzahlungen von Beteiligungen			
3333	Kapitaltransferzahlungen von Unternehmen			
3334	Kapitaltransferzahlungen von Haushalten und Organisationen ohne Erwerbscharakter			
3335	Kapitaltransferzahlungen vom Ausland			

## Öffentliche Ordnung und Sicherheit (Gruppe 1)

MVAG	Mittelverwendungs- und aufbringungsgruppen (1. und 2. Ebene)	RA 2024	VA 2024	RA - VA
<b>33</b>	<b>Summe Einzahlungen investive Gebarung</b>	<b>43 185,21</b>	<b>44 300,00</b>	<b>-1 114,79</b>
<b>341</b>	<b>Auszahlungen aus der Investitionstätigkeit</b>	<b>96 423,88</b>	<b>96 000,00</b>	<b>423,88</b>
3411	Auszahlungen für den Erwerb von immateriellem Vermögen			
3412	Auszahlungen für den Erwerb von Grundstücken und Grundstückseinrichtungen			
3413	Auszahlungen für den Erwerb von Gebäuden und Bauten			
3414	Auszahlungen für den Erwerb von technischen Anlagen, Fahrzeugen und Maschinen	96 370,42	92 000,00	4 370,42
3415	Auszahlungen für den Erwerb von Amts-, Betriebs- und Geschäftsausstattung	53,46	4 000,00	-3 946,54
3416	Auszahlungen für den Erwerb von Kulturgütern			
3417	Auszahlungen für den Erwerb von Beteiligungen			
3418	Auszahlungen für den Erwerb von kofinanzierten Schutzbauten			
<b>342</b>	<b>Auszahlungen aus der Gewährung von Darlehen sowie gewährten Vorschüssen</b>	<b>0,00</b>	<b>0,00</b>	<b>0,00</b>
3421	Auszahlungen von Darlehen an Träger des öffentlichen Rechts			
3422	Auszahlungen von Darlehen an Beteiligungen			
3423	Auszahlungen von Darlehen an Unternehmen und Haushalte			
3425	Auszahlungen von Vorschüssen und Anzahlungen			
<b>343</b>	<b>Auszahlungen aus Kapitaltransfers</b>	<b>0,00</b>	<b>0,00</b>	<b>0,00</b>
3431	Kapitaltransferzahlungen an Träger des öffentlichen Rechts			
3432	Kapitaltransferzahlungen an Beteiligungen			
3433	Kapitaltransferzahlungen an Unternehmen (Finanzunternehmen)			
3434	Kapitaltransferzahlungen an Haushalte und Organisationen ohne Erwerbscharakter			
3435	Kapitaltransferzahlungen an das Ausland			
<b>34</b>	<b>Summe Auszahlungen investive Gebarung</b>	<b>96 423,88</b>	<b>96 000,00</b>	<b>423,88</b>
<b>SA2</b>	<b>Saldo (2) Geldfluss aus der investiven Gebarung (33 – 34)</b>	<b>-53 238,67</b>	<b>-51 700,00</b>	<b>-1 538,67</b>
<b>SA3</b>	<b>Saldo (3) Nettofinanzierungssaldo (Saldo 1 + Saldo 2)</b>	<b>-352 577,55</b>	<b>-289 000,00</b>	<b>-63 577,55</b>
<b>351</b>	<b>Einzahlungen aus der Aufnahme von Finanzschulden</b>	<b>0,00</b>	<b>0,00</b>	<b>0,00</b>
3511	Einzahlungen aus empfangenen Darlehen von öffentlichen Körperschaften und Rechtsträgern			
3512	Einzahlungen aus empfangenen Darlehen von Beteiligungen			
3513	Einzahlungen aus empfangenen Darlehen von Unternehmen und privaten Haushalten			
3514	Einzahlungen aus Finanzschulden (Finanzunternehmen)			
3515	Einzahlungen aus Aufnahmen von Leasingverbindlichkeiten			
<b>353</b>	<b>Einzahlungen infolge eines Kapitaltausches bei derivativen Finanzinstrumenten mit Grundgeschäft</b>	<b>0,00</b>	<b>0,00</b>	<b>0,00</b>
3530	Einzahlungen infolge eines Kapitaltausches bei derivativen Finanzinstrumenten mit Grundgeschäft			

## Öffentliche Ordnung und Sicherheit (Gruppe 1)

MVAG	Mittelverwendungs- und aufbringungsgruppen (1. und 2. Ebene)	RA 2024	VA 2024	RA - VA
<b>355</b>	<b>Einzahlungen aus dem Abgang von Finanzinstrumenten</b>	<b>0,00</b>	<b>0,00</b>	<b>0,00</b>
3550	Einzahlungen aus dem Abgang von Finanzinstrumenten			
<b>35</b>	<b>Summe Einzahlungen aus der Finanzierungstätigkeit</b>	<b>0,00</b>	<b>0,00</b>	<b>0,00</b>
<b>361</b>	<b>Auszahlungen aus der Tilgung von Finanzschulden</b>	<b>0,00</b>	<b>0,00</b>	<b>0,00</b>
3611	Auszahlungen aus empfangenen Darlehen von öffentlichen Körperschaften und Rechtsträgern			
3612	Auszahlungen aus empfangenen Darlehen von Beteiligungen			
3613	Auszahlungen aus empfangenen Darlehen von Unternehmen und privaten Haushalten			
3614	Auszahlungen aus Finanzschulden			
3615	Auszahlungen aus Rückzahlungen von Leasingverbindlichkeiten			
<b>363</b>	<b>Auszahlungen infolge eines Kapitaltausches bei derivativen Finanzinstrumenten mit Grundgeschäft</b>	<b>0,00</b>	<b>0,00</b>	<b>0,00</b>
3630	Auszahlungen infolge eines Kapitaltausches bei derivativen Finanzinstrumenten mit Grundgeschäft			
<b>365</b>	<b>Auszahlungen für den Erwerb von Finanzinstrumenten</b>	<b>0,00</b>	<b>0,00</b>	<b>0,00</b>
3650	Auszahlungen für den Erwerb von Finanzinstrumenten			
<b>36</b>	<b>Summe Auszahlungen aus der Finanzierungstätigkeit</b>	<b>0,00</b>	<b>0,00</b>	<b>0,00</b>
<b>SA4</b>	<b>Saldo (4) Geldfluss aus der Finanzierungstätigkeit (35 – 36)</b>	<b>0,00</b>	<b>0,00</b>	<b>0,00</b>
<b>SA5</b>	<b>Saldo (5) Geldfluss aus der voranschlagswirksamen Gebarung (Saldo 3 + Saldo 4)</b>	<b>-352 577,55</b>	<b>-289 000,00</b>	<b>-63 577,55</b>

## Unterricht, Erziehung, Sport und Wissenschaft (Gruppe 2)

MVAG	Mittelverwendungs- und aufbringungsgruppen (1. und 2. Ebene)	RA 2024	VA 2024	RA - VA
<b>311</b>	<b>Einzahlungen aus operativer Verwaltungstätigkeit</b>	<b>538 214,94</b>	<b>481 400,00</b>	<b>56 814,94</b>
3111	Einzahlungen aus eigenen Abgaben			
3112	Einzahlungen aus Ertragsanteilen			
3113	Einzahlungen aus Gebühren			
3114	Einzahlungen aus Leistungen	120 729,87	105 900,00	14 829,87
3115	Einzahlungen aus Besitz und wirtschaftlicher Tätigkeit	362 154,80	360 900,00	1 254,80
3116	Einzahlungen aus Veräußerung von geringwertigen Wirtschaftsgütern (GWG) und sonstige Einzahlungen	55 330,27	14 600,00	40 730,27
<b>312</b>	<b>Einzahlungen aus Transfers</b>	<b>241 105,88</b>	<b>116 800,00</b>	<b>124 305,88</b>
3121	Transferzahlungen von Trägern des öffentlichen Rechts	241 105,88	116 800,00	124 305,88
3122	Transferzahlungen von Beteiligten			
3123	Transferzahlungen von Unternehmen (inkl. Finanzunternehmen)			
3124	Transferzahlungen von Haushalten und Organisationen ohne Erwerbscharakter			
3125	Transferzahlungen vom Ausland			
3126	Investitions- und Tilgungszuschüsse zwischen Unternehmungen und Betrieben der Gebietskörperschaft und der Gebietskörperschaft			
<b>313</b>	<b>Einzahlungen aus Finanzerträgen</b>	<b>0,00</b>	<b>0,00</b>	<b>0,00</b>
3131	Einzahlungen aus Zinserträgen			
3132	Einzahlungen aus Zinsen aus derivativen Finanzinstrumenten mit und ohne Grundgeschäft			
3133	Einzahlungen aus Gewinnentnahmen von marktbestimmten Betrieben			
3134	Sonstige Einzahlungen aus Finanzerträgen			
3135	Einzahlungen aus Dividenden/Gewinnausschüttungen			
<b>31</b>	<b>Summe Einzahlungen operative Gebarung</b>	<b>779 320,82</b>	<b>598 200,00</b>	<b>181 120,82</b>
<b>321</b>	<b>Auszahlungen aus Personalaufwand</b>	<b>851 811,29</b>	<b>860 100,00</b>	<b>-8 288,71</b>
3211	Auszahlungen für Personalaufwand (Bezüge, Nebengebühren, und Mehrleistungsvergütungen)	685 025,12	692 100,00	-7 074,88
3212	Auszahlungen für gesetzliche und freiwillige Sozialaufwendungen	166 455,73	167 300,00	-844,27
3213	Auszahlungen aus sonstigem Personalaufwand	330,44	700,00	-369,56
<b>322</b>	<b>Auszahlungen aus Sachaufwand</b>	<b>1 005 288,60</b>	<b>951 800,00</b>	<b>53 488,60</b>
3221	Auszahlungen für Gebrauchs- und Verbrauchsgüter, Handelswaren	61 752,50	72 200,00	-10 447,50
3222	Auszahlungen für Verwaltungs- und Betriebsaufwand	63 301,19	100 400,00	-37 098,81
3223	Auszahlungen für Leasing- und Mietaufwand	421 311,08	436 800,00	-15 488,92
3224	Auszahlungen für Instandhaltung	29 269,26	56 500,00	-27 230,74
3225	Sonstige Auszahlungen aus Sachaufwand	429 654,57	285 900,00	143 754,57
3226	Auszahlungen aus der Inanspruchnahme von Haftungen			
<b>323</b>	<b>Auszahlungen aus Transfers</b>	<b>909 811,26</b>	<b>939 300,00</b>	<b>-29 488,74</b>
3231	Transferzahlungen an Träger des öffentlichen Rechts	604 979,25	642 400,00	-37 420,75

## Unterricht, Erziehung, Sport und Wissenschaft (Gruppe 2)

MVAG	Mittelverwendungs- und aufbringungsgruppen (1. und 2. Ebene)	RA 2024	VA 2024	RA - VA
3232	Transferzahlungen an Beteiligungen			
3233	Transferzahlungen an Unternehmen (inkl. Finanzunternehmen)	278 900,00	278 900,00	
3234	Transferzahlungen an Haushalte und Organisationen ohne Erwerbscharakter	25 932,01	18 000,00	7 932,01
3235	Transferzahlungen an das Ausland			
3236	Investitions- und Tilgungszuschüsse zwischen Unternehmungen und Betrieben der Gebietskörperschaft und der Gebietskörperschaft			
<b>324</b>	<b>Auszahlungen aus Finanzaufwand</b>	<b>47 081,57</b>	<b>50 700,00</b>	<b>-3 618,43</b>
3241	Auszahlungen für Zinsen	47 081,57	50 700,00	-3 618,43
3242	Auszahlungen für Zinsen aus derivativen Finanzinstrumenten mit und ohne Grundgeschäft			
3243	Auszahlungen aus Gewinnentnahmen von marktbestimmten Betrieben			
3244	Sonstige Auszahlungen aus Finanzaufwendungen			
<b>32</b>	<b>Summe Auszahlungen operative Gebarung</b>	<b>2 813 992,72</b>	<b>2 801 900,00</b>	<b>12 092,72</b>
<b>SA1</b>	<b>Saldo (1) Geldfluss aus der operativen Gebarung (31 – 32)</b>	<b>-2 034 671,90</b>	<b>-2 203 700,00</b>	<b>169 028,10</b>
<b>331</b>	<b>Einzahlungen aus der Investitionstätigkeit</b>	<b>0,00</b>	<b>0,00</b>	<b>0,00</b>
3311	Einzahlungen aus der Veräußerung von immateriellem Vermögen			
3312	Einzahlungen aus der Veräußerung von Grundstücken und Grundstückeinrichtungen			
3313	Einzahlungen aus der Veräußerung von Gebäuden und Bauten			
3314	Einzahlungen aus der Veräußerung von technischen Anlagen, Fahrzeugen und Maschinen			
3315	Einzahlungen aus der Veräußerung von Amts-, Betriebs- und Geschäftsausstattung			
3316	Einzahlungen aus der Veräußerung von Kulturgütern			
3317	Einzahlungen aus der Veräußerung von Beteiligungen			
3318	Einzahlungen aus der Veräußerung von kofinanzierten Schutzbauten			
<b>332</b>	<b>Einzahlungen aus der Rückzahlung von Darlehen sowie gewährten Vorschüssen</b>	<b>0,00</b>	<b>0,00</b>	<b>0,00</b>
3321	Einzahlungen aus Darlehen an Träger des öffentlichen Rechts			
3322	Einzahlungen aus Darlehen an Beteiligungen			
3323	Einzahlungen aus Darlehen an Unternehmen und Haushalte			
3325	Einzahlungen aus Vorschüssen und Anzahlungen			
<b>333</b>	<b>Einzahlungen aus Kapitaltransfers</b>	<b>0,00</b>	<b>0,00</b>	<b>0,00</b>
3331	Kapitaltransferzahlungen von Trägern des öffentlichen Rechts			
3332	Kapitaltransferzahlungen von Beteiligungen			
3333	Kapitaltransferzahlungen von Unternehmen			
3334	Kapitaltransferzahlungen von Haushalten und Organisationen ohne Erwerbscharakter			
3335	Kapitaltransferzahlungen vom Ausland			

## Unterricht, Erziehung, Sport und Wissenschaft (Gruppe 2)

MVAG	Mittelverwendungs- und aufbringungsgruppen (1. und 2. Ebene)	RA 2024	VA 2024	RA - VA
<b>33</b>	<b>Summe Einzahlungen investive Gebarung</b>	<b>0,00</b>	<b>0,00</b>	<b>0,00</b>
<b>341</b>	<b>Auszahlungen aus der Investitionstätigkeit</b>	<b>201 880,21</b>	<b>46 000,00</b>	<b>155 880,21</b>
3411	Auszahlungen für den Erwerb von immateriellem Vermögen			
3412	Auszahlungen für den Erwerb von Grundstücken und Grundstückseinrichtungen	41 997,22		41 997,22
3413	Auszahlungen für den Erwerb von Gebäuden und Bauten	152 082,93	25 000,00	127 082,93
3414	Auszahlungen für den Erwerb von technischen Anlagen, Fahrzeugen und Maschinen			
3415	Auszahlungen für den Erwerb von Amts-, Betriebs- und Geschäftsausstattung	7 800,06	21 000,00	-13 199,94
3416	Auszahlungen für den Erwerb von Kulturgütern			
3417	Auszahlungen für den Erwerb von Beteiligungen			
3418	Auszahlungen für den Erwerb von kofinanzierten Schutzbauten			
<b>342</b>	<b>Auszahlungen aus der Gewährung von Darlehen sowie gewährten Vorschüssen</b>	<b>0,00</b>	<b>0,00</b>	<b>0,00</b>
3421	Auszahlungen von Darlehen an Träger des öffentlichen Rechts			
3422	Auszahlungen von Darlehen an Beteiligungen			
3423	Auszahlungen von Darlehen an Unternehmen und Haushalte			
3425	Auszahlungen von Vorschüssen und Anzahlungen			
<b>343</b>	<b>Auszahlungen aus Kapitaltransfers</b>	<b>0,00</b>	<b>0,00</b>	<b>0,00</b>
3431	Kapitaltransferzahlungen an Träger des öffentlichen Rechts			
3432	Kapitaltransferzahlungen an Beteiligungen			
3433	Kapitaltransferzahlungen an Unternehmen (Finanzunternehmen)			
3434	Kapitaltransferzahlungen an Haushalte und Organisationen ohne Erwerbscharakter			
3435	Kapitaltransferzahlungen an das Ausland			
<b>34</b>	<b>Summe Auszahlungen investive Gebarung</b>	<b>201 880,21</b>	<b>46 000,00</b>	<b>155 880,21</b>
<b>SA2</b>	<b>Saldo (2) Geldfluss aus der investiven Gebarung (33 – 34)</b>	<b>-201 880,21</b>	<b>-46 000,00</b>	<b>-155 880,21</b>
<b>SA3</b>	<b>Saldo (3) Nettofinanzierungssaldo (Saldo 1 + Saldo 2)</b>	<b>-2 236 552,11</b>	<b>-2 249 700,00</b>	<b>13 147,89</b>
<b>351</b>	<b>Einzahlungen aus der Aufnahme von Finanzschulden</b>	<b>37 912,00</b>	<b>0,00</b>	<b>37 912,00</b>
3511	Einzahlungen aus empfangenen Darlehen von öffentlichen Körperschaften und Rechtsträgern			
3512	Einzahlungen aus empfangenen Darlehen von Beteiligungen			
3513	Einzahlungen aus empfangenen Darlehen von Unternehmen und privaten Haushalten	37 912,00		37 912,00
3514	Einzahlungen aus Finanzschulden (Finanzunternehmen)			
3515	Einzahlungen aus Aufnahmen von Leasingverbindlichkeiten			
<b>353</b>	<b>Einzahlungen infolge eines Kapitaltausches bei derivativen Finanzinstrumenten mit Grundgeschäft</b>	<b>0,00</b>	<b>0,00</b>	<b>0,00</b>
3530	Einzahlungen infolge eines Kapitaltausches bei derivativen Finanzinstrumenten mit Grundgeschäft			

## Unterricht, Erziehung, Sport und Wissenschaft (Gruppe 2)

MVAG	Mittelverwendungs- und aufbringungsgruppen (1. und 2. Ebene)	RA 2024	VA 2024	RA - VA
<b>355</b>	<b>Einzahlungen aus dem Abgang von Finanzinstrumenten</b>	<b>0,00</b>	<b>0,00</b>	<b>0,00</b>
3550	Einzahlungen aus dem Abgang von Finanzinstrumenten			
<b>35</b>	<b>Summe Einzahlungen aus der Finanzierungstätigkeit</b>	<b>37 912,00</b>	<b>0,00</b>	<b>37 912,00</b>
<b>361</b>	<b>Auszahlungen aus der Tilgung von Finanzschulden</b>	<b>95 419,39</b>	<b>95 500,00</b>	<b>-80,61</b>
3611	Auszahlungen aus empfangenen Darlehen von öffentlichen Körperschaften und Rechtsträgern			
3612	Auszahlungen aus empfangenen Darlehen von Beteiligungen			
3613	Auszahlungen aus empfangenen Darlehen von Unternehmen und privaten Haushalten			
3614	Auszahlungen aus Finanzschulden	95 419,39	95 500,00	-80,61
3615	Auszahlungen aus Rückzahlungen von Leasingverbindlichkeiten			
<b>363</b>	<b>Auszahlungen infolge eines Kapitaltausches bei derivativen Finanzinstrumenten mit Grundgeschäft</b>	<b>0,00</b>	<b>0,00</b>	<b>0,00</b>
3630	Auszahlungen infolge eines Kapitaltausches bei derivativen Finanzinstrumenten mit Grundgeschäft			
<b>365</b>	<b>Auszahlungen für den Erwerb von Finanzinstrumenten</b>	<b>0,00</b>	<b>0,00</b>	<b>0,00</b>
3650	Auszahlungen für den Erwerb von Finanzinstrumenten			
<b>36</b>	<b>Summe Auszahlungen aus der Finanzierungstätigkeit</b>	<b>95 419,39</b>	<b>95 500,00</b>	<b>-80,61</b>
<b>SA4</b>	<b>Saldo (4) Geldfluss aus der Finanzierungstätigkeit (35 – 36)</b>	<b>-57 507,39</b>	<b>-95 500,00</b>	<b>37 992,61</b>
<b>SA5</b>	<b>Saldo (5) Geldfluss aus der voranschlagswirksamen Gebarung (Saldo 3 + Saldo 4)</b>	<b>-2 294 059,50</b>	<b>-2 345 200,00</b>	<b>51 140,50</b>

## Kunst, Kultur und Kultus (Gruppe 3)

MVAG	Mittelverwendungs- und aufbringungsgruppen (1. und 2. Ebene)	RA 2024	VA 2024	RA - VA
<b>311</b>	<b>Einzahlungen aus operativer Verwaltungstätigkeit</b>	<b>2 914,60</b>	<b>8 500,00</b>	<b>-5 585,40</b>
3111	Einzahlungen aus eigenen Abgaben			
3112	Einzahlungen aus Ertragsanteilen			
3113	Einzahlungen aus Gebühren			
3114	Einzahlungen aus Leistungen			
3115	Einzahlungen aus Besitz und wirtschaftlicher Tätigkeit			
3116	Einzahlungen aus Veräußerung von geringwertigen Wirtschaftsgütern (GWG) und sonstige Einzahlungen	2 914,60	8 500,00	-5 585,40
<b>312</b>	<b>Einzahlungen aus Transfers</b>	<b>2 000,00</b>	<b>6 000,00</b>	<b>-4 000,00</b>
3121	Transferzahlungen von Trägern des öffentlichen Rechts	2 000,00	6 000,00	-4 000,00
3122	Transferzahlungen von Beteiligten			
3123	Transferzahlungen von Unternehmen (inkl. Finanzunternehmen)			
3124	Transferzahlungen von Haushalten und Organisationen ohne Erwerbscharakter			
3125	Transferzahlungen vom Ausland			
3126	Investitions- und Tilgungszuschüsse zwischen Unternehmungen und Betrieben der Gebietskörperschaft und der Gebietskörperschaft			
<b>313</b>	<b>Einzahlungen aus Finanzerträgen</b>	<b>0,00</b>	<b>0,00</b>	<b>0,00</b>
3131	Einzahlungen aus Zinserträgen			
3132	Einzahlungen aus Zinsen aus derivativen Finanzinstrumenten mit und ohne Grundgeschäft			
3133	Einzahlungen aus Gewinnentnahmen von marktbestimmten Betrieben			
3134	Sonstige Einzahlungen aus Finanzerträgen			
3135	Einzahlungen aus Dividenden/Gewinnausschüttungen			
<b>31</b>	<b>Summe Einzahlungen operative Gebarung</b>	<b>4 914,60</b>	<b>14 500,00</b>	<b>-9 585,40</b>
<b>321</b>	<b>Auszahlungen aus Personalaufwand</b>	<b>37 714,89</b>	<b>36 700,00</b>	<b>1 014,89</b>
3211	Auszahlungen für Personalaufwand (Bezüge, Nebengebühren, und Mehrleistungsvergütungen)	30 167,82	29 200,00	967,82
3212	Auszahlungen für gesetzliche und freiwillige Sozialaufwendungen	7 547,07	7 500,00	47,07
3213	Auszahlungen aus sonstigem Personalaufwand			
<b>322</b>	<b>Auszahlungen aus Sachaufwand</b>	<b>56 969,86</b>	<b>77 800,00</b>	<b>-20 830,14</b>
3221	Auszahlungen für Gebrauchs- und Verbrauchsgüter, Handelswaren	2 201,55	4 500,00	-2 298,45
3222	Auszahlungen für Verwaltungs- und Betriebsaufwand	1 363,13	2 100,00	-736,87
3223	Auszahlungen für Leasing- und Mietaufwand			
3224	Auszahlungen für Instandhaltung	2 023,24	5 200,00	-3 176,76
3225	Sonstige Auszahlungen aus Sachaufwand	51 381,94	66 000,00	-14 618,06
3226	Auszahlungen aus der Inanspruchnahme von Haftungen			
<b>323</b>	<b>Auszahlungen aus Transfers</b>	<b>331 526,88</b>	<b>339 700,00</b>	<b>-8 173,12</b>
3231	Transferzahlungen an Träger des öffentlichen Rechts	320 291,88	332 700,00	-12 408,12



## Kunst, Kultur und Kultus (Gruppe 3)

MVAG	Mittelverwendungs- und aufbringungsgruppen (1. und 2. Ebene)	RA 2024	VA 2024	RA - VA
3232	Transferzahlungen an Beteiligungen			
3233	Transferzahlungen an Unternehmen (inkl. Finanzunternehmen)			
3234	Transferzahlungen an Haushalte und Organisationen ohne Erwerbscharakter	11 235,00	7 000,00	4 235,00
3235	Transferzahlungen an das Ausland			
3236	Investitions- und Tilgungszuschüsse zwischen Unternehmungen und Betrieben der Gebietskörperschaft und der Gebietskörperschaft			
<b>324</b>	<b>Auszahlungen aus Finanzaufwand</b>	<b>0,00</b>	<b>0,00</b>	<b>0,00</b>
3241	Auszahlungen für Zinsen			
3242	Auszahlungen für Zinsen aus derivativen Finanzinstrumenten mit und ohne Grundgeschäft			
3243	Auszahlungen aus Gewinnentnahmen von marktbestimmten Betrieben			
3244	Sonstige Auszahlungen aus Finanzaufwendungen			
<b>32</b>	<b>Summe Auszahlungen operative Gebarung</b>	<b>426 211,63</b>	<b>454 200,00</b>	<b>-27 988,37</b>
<b>SA1</b>	<b>Saldo (1) Geldfluss aus der operativen Gebarung (31 – 32)</b>	<b>-421 297,03</b>	<b>-439 700,00</b>	<b>18 402,97</b>
<b>331</b>	<b>Einzahlungen aus der Investitionstätigkeit</b>	<b>0,00</b>	<b>0,00</b>	<b>0,00</b>
3311	Einzahlungen aus der Veräußerung von immateriellem Vermögen			
3312	Einzahlungen aus der Veräußerung von Grundstücken und Grundstückeinrichtungen			
3313	Einzahlungen aus der Veräußerung von Gebäuden und Bauten			
3314	Einzahlungen aus der Veräußerung von technischen Anlagen, Fahrzeugen und Maschinen			
3315	Einzahlungen aus der Veräußerung von Amts-, Betriebs- und Geschäftsausstattung			
3316	Einzahlungen aus der Veräußerung von Kulturgütern			
3317	Einzahlungen aus der Veräußerung von Beteiligungen			
3318	Einzahlungen aus der Veräußerung von kofinanzierten Schutzbauten			
<b>332</b>	<b>Einzahlungen aus der Rückzahlung von Darlehen sowie gewährten Vorschüssen</b>	<b>0,00</b>	<b>0,00</b>	<b>0,00</b>
3321	Einzahlungen aus Darlehen an Träger des öffentlichen Rechts			
3322	Einzahlungen aus Darlehen an Beteiligungen			
3323	Einzahlungen aus Darlehen an Unternehmen und Haushalte			
3325	Einzahlungen aus Vorschüssen und Anzahlungen			
<b>333</b>	<b>Einzahlungen aus Kapitaltransfers</b>	<b>0,00</b>	<b>0,00</b>	<b>0,00</b>
3331	Kapitaltransferzahlungen von Trägern des öffentlichen Rechts			
3332	Kapitaltransferzahlungen von Beteiligungen			
3333	Kapitaltransferzahlungen von Unternehmen			
3334	Kapitaltransferzahlungen von Haushalten und Organisationen ohne Erwerbscharakter			
3335	Kapitaltransferzahlungen vom Ausland			

## Kunst, Kultur und Kultus (Gruppe 3)

MVAG	Mittelverwendungs- und aufbringungsgruppen (1. und 2. Ebene)	RA 2024	VA 2024	RA - VA
<b>33</b>	<b>Summe Einzahlungen investive Gebarung</b>	<b>0,00</b>	<b>0,00</b>	<b>0,00</b>
<b>341</b>	<b>Auszahlungen aus der Investitionstätigkeit</b>	<b>0,00</b>	<b>0,00</b>	<b>0,00</b>
3411	Auszahlungen für den Erwerb von immateriellem Vermögen			
3412	Auszahlungen für den Erwerb von Grundstücken und Grundstückseinrichtungen			
3413	Auszahlungen für den Erwerb von Gebäuden und Bauten			
3414	Auszahlungen für den Erwerb von technischen Anlagen, Fahrzeugen und Maschinen			
3415	Auszahlungen für den Erwerb von Amts-, Betriebs- und Geschäftsausstattung			
3416	Auszahlungen für den Erwerb von Kulturgütern			
3417	Auszahlungen für den Erwerb von Beteiligungen			
3418	Auszahlungen für den Erwerb von kofinanzierten Schutzbauten			
<b>342</b>	<b>Auszahlungen aus der Gewährung von Darlehen sowie gewährten Vorschüssen</b>	<b>0,00</b>	<b>0,00</b>	<b>0,00</b>
3421	Auszahlungen von Darlehen an Träger des öffentlichen Rechts			
3422	Auszahlungen von Darlehen an Beteiligungen			
3423	Auszahlungen von Darlehen an Unternehmen und Haushalte			
3425	Auszahlungen von Vorschüssen und Anzahlungen			
<b>343</b>	<b>Auszahlungen aus Kapitaltransfers</b>	<b>5 000,00</b>	<b>0,00</b>	<b>5 000,00</b>
3431	Kapitaltransferzahlungen an Träger des öffentlichen Rechts			
3432	Kapitaltransferzahlungen an Beteiligungen			
3433	Kapitaltransferzahlungen an Unternehmen (Finanzunternehmen)			
3434	Kapitaltransferzahlungen an Haushalte und Organisationen ohne Erwerbscharakter	5 000,00		5 000,00
3435	Kapitaltransferzahlungen an das Ausland			
<b>34</b>	<b>Summe Auszahlungen investive Gebarung</b>	<b>5 000,00</b>	<b>0,00</b>	<b>5 000,00</b>
<b>SA2</b>	<b>Saldo (2) Geldfluss aus der investiven Gebarung (33 – 34)</b>	<b>-5 000,00</b>	<b>0,00</b>	<b>-5 000,00</b>
<b>SA3</b>	<b>Saldo (3) Nettofinanzierungssaldo (Saldo 1 + Saldo 2)</b>	<b>-426 297,03</b>	<b>-439 700,00</b>	<b>13 402,97</b>
<b>351</b>	<b>Einzahlungen aus der Aufnahme von Finanzschulden</b>	<b>0,00</b>	<b>0,00</b>	<b>0,00</b>
3511	Einzahlungen aus empfangenen Darlehen von öffentlichen Körperschaften und Rechtsträgern			
3512	Einzahlungen aus empfangenen Darlehen von Beteiligungen			
3513	Einzahlungen aus empfangenen Darlehen von Unternehmen und privaten Haushalten			
3514	Einzahlungen aus Finanzschulden (Finanzunternehmen)			
3515	Einzahlungen aus Aufnahmen von Leasingverbindlichkeiten			
<b>353</b>	<b>Einzahlungen infolge eines Kapitaltausches bei derivativen Finanzinstrumenten mit Grundgeschäft</b>	<b>0,00</b>	<b>0,00</b>	<b>0,00</b>
3530	Einzahlungen infolge eines Kapitaltausches bei derivativen Finanzinstrumenten mit Grundgeschäft			

## Kunst, Kultur und Kultus (Gruppe 3)

MVAG	Mittelverwendungs- und aufbringungsgruppen (1. und 2. Ebene)	RA 2024	VA 2024	RA - VA
<b>355</b>	<b>Einzahlungen aus dem Abgang von Finanzinstrumenten</b>	<b>0,00</b>	<b>0,00</b>	<b>0,00</b>
3550	Einzahlungen aus dem Abgang von Finanzinstrumenten			
<b>35</b>	<b>Summe Einzahlungen aus der Finanzierungstätigkeit</b>	<b>0,00</b>	<b>0,00</b>	<b>0,00</b>
<b>361</b>	<b>Auszahlungen aus der Tilgung von Finanzschulden</b>	<b>0,00</b>	<b>0,00</b>	<b>0,00</b>
3611	Auszahlungen aus empfangenen Darlehen von öffentlichen Körperschaften und Rechtsträgern			
3612	Auszahlungen aus empfangenen Darlehen von Beteiligungen			
3613	Auszahlungen aus empfangenen Darlehen von Unternehmen und privaten Haushalten			
3614	Auszahlungen aus Finanzschulden			
3615	Auszahlungen aus Rückzahlungen von Leasingverbindlichkeiten			
<b>363</b>	<b>Auszahlungen infolge eines Kapitaltausches bei derivativen Finanzinstrumenten mit Grundgeschäft</b>	<b>0,00</b>	<b>0,00</b>	<b>0,00</b>
3630	Auszahlungen infolge eines Kapitaltausches bei derivativen Finanzinstrumenten mit Grundgeschäft			
<b>365</b>	<b>Auszahlungen für den Erwerb von Finanzinstrumenten</b>	<b>0,00</b>	<b>0,00</b>	<b>0,00</b>
3650	Auszahlungen für den Erwerb von Finanzinstrumenten			
<b>36</b>	<b>Summe Auszahlungen aus der Finanzierungstätigkeit</b>	<b>0,00</b>	<b>0,00</b>	<b>0,00</b>
<b>SA4</b>	<b>Saldo (4) Geldfluss aus der Finanzierungstätigkeit (35 – 36)</b>	<b>0,00</b>	<b>0,00</b>	<b>0,00</b>
<b>SA5</b>	<b>Saldo (5) Geldfluss aus der voranschlagswirksamen Gebarung (Saldo 3 + Saldo 4)</b>	<b>-426 297,03</b>	<b>-439 700,00</b>	<b>13 402,97</b>

## Soziale Wohlfahrt und Wohnbauförderung (Gruppe 4)

MVAG	Mittelverwendungs- und aufbringungsgruppen (1. und 2. Ebene)	RA 2024	VA 2024	RA - VA
<b>311</b>	<b>Einzahlungen aus operativer Verwaltungstätigkeit</b>	<b>0,00</b>	<b>0,00</b>	<b>0,00</b>
3111	Einzahlungen aus eigenen Abgaben			
3112	Einzahlungen aus Ertragsanteilen			
3113	Einzahlungen aus Gebühren			
3114	Einzahlungen aus Leistungen			
3115	Einzahlungen aus Besitz und wirtschaftlicher Tätigkeit			
3116	Einzahlungen aus Veräußerung von geringwertigen Wirtschaftsgütern (GWG) und sonstige Einzahlungen			
<b>312</b>	<b>Einzahlungen aus Transfers</b>	<b>120 364,30</b>	<b>105 000,00</b>	<b>15 364,30</b>
3121	Transferzahlungen von Trägern des öffentlichen Rechts	9 982,68	10 000,00	-17,32
3122	Transferzahlungen von Beteiligten			
3123	Transferzahlungen von Unternehmen (inkl. Finanzunternehmen)			
3124	Transferzahlungen von Haushalten und Organisationen ohne Erwerbscharakter	110 381,62	95 000,00	15 381,62
3125	Transferzahlungen vom Ausland			
3126	Investitions- und Tilgungszuschüsse zwischen Unternehmungen und Betrieben der Gebietskörperschaft und der Gebietskörperschaft			
<b>313</b>	<b>Einzahlungen aus Finanzerträgen</b>	<b>0,00</b>	<b>0,00</b>	<b>0,00</b>
3131	Einzahlungen aus Zinserträgen			
3132	Einzahlungen aus Zinsen aus derivativen Finanzinstrumenten mit und ohne Grundgeschäft			
3133	Einzahlungen aus Gewinnentnahmen von marktbestimmten Betrieben			
3134	Sonstige Einzahlungen aus Finanzerträgen			
3135	Einzahlungen aus Dividenden/Gewinnausschüttungen			
<b>31</b>	<b>Summe Einzahlungen operative Gebarung</b>	<b>120 364,30</b>	<b>105 000,00</b>	<b>15 364,30</b>
<b>321</b>	<b>Auszahlungen aus Personalaufwand</b>	<b>23 340,00</b>	<b>23 500,00</b>	<b>-160,00</b>
3211	Auszahlungen für Personalaufwand (Bezüge, Nebengebühren, und Mehrleistungsvergütungen)			
3212	Auszahlungen für gesetzliche und freiwillige Sozialaufwendungen			
3213	Auszahlungen aus sonstigem Personalaufwand	23 340,00	23 500,00	-160,00
<b>322</b>	<b>Auszahlungen aus Sachaufwand</b>	<b>135 969,61</b>	<b>123 000,00</b>	<b>12 969,61</b>
3221	Auszahlungen für Gebrauchs- und Verbrauchsgüter, Handelswaren	6 548,00	8 000,00	-1 452,00
3222	Auszahlungen für Verwaltungs- und Betriebsaufwand			
3223	Auszahlungen für Leasing- und Mietaufwand			
3224	Auszahlungen für Instandhaltung			
3225	Sonstige Auszahlungen aus Sachaufwand	129 421,61	115 000,00	14 421,61
3226	Auszahlungen aus der Inanspruchnahme von Haftungen			
<b>323</b>	<b>Auszahlungen aus Transfers</b>	<b>1 623 976,12</b>	<b>1 445 300,00</b>	<b>178 676,12</b>
3231	Transferzahlungen an Träger des öffentlichen Rechts	1 554 146,12	1 397 800,00	156 346,12

## Soziale Wohlfahrt und Wohnbauförderung (Gruppe 4)

MVAG	Mittelverwendungs- und aufbringungsgruppen (1. und 2. Ebene)	RA 2024	VA 2024	RA - VA
3232	Transferzahlungen an Beteiligungen			
3233	Transferzahlungen an Unternehmen (inkl. Finanzunternehmen)			
3234	Transferzahlungen an Haushalte und Organisationen ohne Erwerbscharakter	69 830,00	47 500,00	22 330,00
3235	Transferzahlungen an das Ausland			
3236	Investitions- und Tilgungszuschüsse zwischen Unternehmungen und Betrieben der Gebietskörperschaft und der Gebietskörperschaft			
<b>324</b>	<b>Auszahlungen aus Finanzaufwand</b>	<b>0,00</b>	<b>0,00</b>	<b>0,00</b>
3241	Auszahlungen für Zinsen			
3242	Auszahlungen für Zinsen aus derivativen Finanzinstrumenten mit und ohne Grundgeschäft			
3243	Auszahlungen aus Gewinnentnahmen von marktbestimmten Betrieben			
3244	Sonstige Auszahlungen aus Finanzaufwendungen			
<b>32</b>	<b>Summe Auszahlungen operative Gebarung</b>	<b>1 783 285,73</b>	<b>1 591 800,00</b>	<b>191 485,73</b>
<b>SA1</b>	<b>Saldo (1) Geldfluss aus der operativen Gebarung (31 – 32)</b>	<b>-1 662 921,43</b>	<b>-1 486 800,00</b>	<b>-176 121,43</b>
<b>331</b>	<b>Einzahlungen aus der Investitionstätigkeit</b>	<b>0,00</b>	<b>0,00</b>	<b>0,00</b>
3311	Einzahlungen aus der Veräußerung von immateriellem Vermögen			
3312	Einzahlungen aus der Veräußerung von Grundstücken und Grundstückeinrichtungen			
3313	Einzahlungen aus der Veräußerung von Gebäuden und Bauten			
3314	Einzahlungen aus der Veräußerung von technischen Anlagen, Fahrzeugen und Maschinen			
3315	Einzahlungen aus der Veräußerung von Amts-, Betriebs- und Geschäftsausstattung			
3316	Einzahlungen aus der Veräußerung von Kulturgütern			
3317	Einzahlungen aus der Veräußerung von Beteiligungen			
3318	Einzahlungen aus der Veräußerung von kofinanzierten Schutzbauten			
<b>332</b>	<b>Einzahlungen aus der Rückzahlung von Darlehen sowie gewährten Vorschüssen</b>	<b>0,00</b>	<b>0,00</b>	<b>0,00</b>
3321	Einzahlungen aus Darlehen an Träger des öffentlichen Rechts			
3322	Einzahlungen aus Darlehen an Beteiligungen			
3323	Einzahlungen aus Darlehen an Unternehmen und Haushalte			
3325	Einzahlungen aus Vorschüssen und Anzahlungen			
<b>333</b>	<b>Einzahlungen aus Kapitaltransfers</b>	<b>0,00</b>	<b>0,00</b>	<b>0,00</b>
3331	Kapitaltransferzahlungen von Trägern des öffentlichen Rechts			
3332	Kapitaltransferzahlungen von Beteiligungen			
3333	Kapitaltransferzahlungen von Unternehmen			
3334	Kapitaltransferzahlungen von Haushalten und Organisationen ohne Erwerbscharakter			
3335	Kapitaltransferzahlungen vom Ausland			

## Soziale Wohlfahrt und Wohnbauförderung (Gruppe 4)

MVAG	Mittelverwendungs- und aufbringungsgruppen (1. und 2. Ebene)	RA 2024	VA 2024	RA - VA
<b>33</b>	<b>Summe Einzahlungen investive Gebarung</b>	<b>0,00</b>	<b>0,00</b>	<b>0,00</b>
<b>341</b>	<b>Auszahlungen aus der Investitionstätigkeit</b>	<b>0,00</b>	<b>0,00</b>	<b>0,00</b>
3411	Auszahlungen für den Erwerb von immateriellem Vermögen			
3412	Auszahlungen für den Erwerb von Grundstücken und Grundstückseinrichtungen			
3413	Auszahlungen für den Erwerb von Gebäuden und Bauten			
3414	Auszahlungen für den Erwerb von technischen Anlagen, Fahrzeugen und Maschinen			
3415	Auszahlungen für den Erwerb von Amts-, Betriebs- und Geschäftsausstattung			
3416	Auszahlungen für den Erwerb von Kulturgütern			
3417	Auszahlungen für den Erwerb von Beteiligungen			
3418	Auszahlungen für den Erwerb von kofinanzierten Schutzbauten			
<b>342</b>	<b>Auszahlungen aus der Gewährung von Darlehen sowie gewährten Vorschüssen</b>	<b>0,00</b>	<b>0,00</b>	<b>0,00</b>
3421	Auszahlungen von Darlehen an Träger des öffentlichen Rechts			
3422	Auszahlungen von Darlehen an Beteiligungen			
3423	Auszahlungen von Darlehen an Unternehmen und Haushalte			
3425	Auszahlungen von Vorschüssen und Anzahlungen			
<b>343</b>	<b>Auszahlungen aus Kapitaltransfers</b>	<b>0,00</b>	<b>0,00</b>	<b>0,00</b>
3431	Kapitaltransferzahlungen an Träger des öffentlichen Rechts			
3432	Kapitaltransferzahlungen an Beteiligungen			
3433	Kapitaltransferzahlungen an Unternehmen (Finanzunternehmen)			
3434	Kapitaltransferzahlungen an Haushalte und Organisationen ohne Erwerbscharakter			
3435	Kapitaltransferzahlungen an das Ausland			
<b>34</b>	<b>Summe Auszahlungen investive Gebarung</b>	<b>0,00</b>	<b>0,00</b>	<b>0,00</b>
<b>SA2</b>	<b>Saldo (2) Geldfluss aus der investiven Gebarung (33 – 34)</b>	<b>0,00</b>	<b>0,00</b>	<b>0,00</b>
<b>SA3</b>	<b>Saldo (3) Nettofinanzierungssaldo (Saldo 1 + Saldo 2)</b>	<b>-1 662 921,43</b>	<b>-1 486 800,00</b>	<b>-176 121,43</b>
<b>351</b>	<b>Einzahlungen aus der Aufnahme von Finanzschulden</b>	<b>0,00</b>	<b>0,00</b>	<b>0,00</b>
3511	Einzahlungen aus empfangenen Darlehen von öffentlichen Körperschaften und Rechtsträgern			
3512	Einzahlungen aus empfangenen Darlehen von Beteiligungen			
3513	Einzahlungen aus empfangenen Darlehen von Unternehmen und privaten Haushalten			
3514	Einzahlungen aus Finanzschulden (Finanzunternehmen)			
3515	Einzahlungen aus Aufnahmen von Leasingverbindlichkeiten			
<b>353</b>	<b>Einzahlungen infolge eines Kapitaltausches bei derivativen Finanzinstrumenten mit Grundgeschäft</b>	<b>0,00</b>	<b>0,00</b>	<b>0,00</b>
3530	Einzahlungen infolge eines Kapitaltausches bei derivativen Finanzinstrumenten mit Grundgeschäft			

## Soziale Wohlfahrt und Wohnbauförderung (Gruppe 4)

MVAG	Mittelverwendungs- und aufbringungsgruppen (1. und 2. Ebene)	RA 2024	VA 2024	RA - VA
<b>355</b>	<b>Einzahlungen aus dem Abgang von Finanzinstrumenten</b>	<b>0,00</b>	<b>0,00</b>	<b>0,00</b>
3550	Einzahlungen aus dem Abgang von Finanzinstrumenten			
<b>35</b>	<b>Summe Einzahlungen aus der Finanzierungstätigkeit</b>	<b>0,00</b>	<b>0,00</b>	<b>0,00</b>
<b>361</b>	<b>Auszahlungen aus der Tilgung von Finanzschulden</b>	<b>0,00</b>	<b>0,00</b>	<b>0,00</b>
3611	Auszahlungen aus empfangenen Darlehen von öffentlichen Körperschaften und Rechtsträgern			
3612	Auszahlungen aus empfangenen Darlehen von Beteiligungen			
3613	Auszahlungen aus empfangenen Darlehen von Unternehmen und privaten Haushalten			
3614	Auszahlungen aus Finanzschulden			
3615	Auszahlungen aus Rückzahlungen von Leasingverbindlichkeiten			
<b>363</b>	<b>Auszahlungen infolge eines Kapitaltausches bei derivativen Finanzinstrumenten mit Grundgeschäft</b>	<b>0,00</b>	<b>0,00</b>	<b>0,00</b>
3630	Auszahlungen infolge eines Kapitaltausches bei derivativen Finanzinstrumenten mit Grundgeschäft			
<b>365</b>	<b>Auszahlungen für den Erwerb von Finanzinstrumenten</b>	<b>0,00</b>	<b>0,00</b>	<b>0,00</b>
3650	Auszahlungen für den Erwerb von Finanzinstrumenten			
<b>36</b>	<b>Summe Auszahlungen aus der Finanzierungstätigkeit</b>	<b>0,00</b>	<b>0,00</b>	<b>0,00</b>
<b>SA4</b>	<b>Saldo (4) Geldfluss aus der Finanzierungstätigkeit (35 – 36)</b>	<b>0,00</b>	<b>0,00</b>	<b>0,00</b>
<b>SA5</b>	<b>Saldo (5) Geldfluss aus der voranschlagswirksamen Gebarung (Saldo 3 + Saldo 4)</b>	<b>-1 662 921,43</b>	<b>-1 486 800,00</b>	<b>-176 121,43</b>

## Gesundheit (Gruppe 5)

MVAG	Mittelverwendungs- und aufbringungsgruppen (1. und 2. Ebene)	RA 2024	VA 2024	RA - VA
<b>311</b>	<b>Einzahlungen aus operativer Verwaltungstätigkeit</b>	<b>13 700,00</b>	<b>7 000,00</b>	<b>6 700,00</b>
3111	Einzahlungen aus eigenen Abgaben			
3112	Einzahlungen aus Ertragsanteilen			
3113	Einzahlungen aus Gebühren			
3114	Einzahlungen aus Leistungen	13 700,00	7 000,00	6 700,00
3115	Einzahlungen aus Besitz und wirtschaftlicher Tätigkeit			
3116	Einzahlungen aus Veräußerung von geringwertigen Wirtschaftsgütern (GWG) und sonstige Einzahlungen			
<b>312</b>	<b>Einzahlungen aus Transfers</b>	<b>97 374,17</b>	<b>53 800,00</b>	<b>43 574,17</b>
3121	Transferzahlungen von Trägern des öffentlichen Rechts	120,00	200,00	-80,00
3122	Transferzahlungen von Beteiligten			
3123	Transferzahlungen von Unternehmen (inkl. Finanzunternehmen)	97 254,17	53 500,00	43 754,17
3124	Transferzahlungen von Haushalten und Organisationen ohne Erwerbscharakter		100,00	-100,00
3125	Transferzahlungen vom Ausland			
3126	Investitions- und Tilgungszuschüsse zwischen Unternehmungen und Betrieben der Gebietskörperschaft und der Gebietskörperschaft			
<b>313</b>	<b>Einzahlungen aus Finanzerträgen</b>	<b>0,00</b>	<b>0,00</b>	<b>0,00</b>
3131	Einzahlungen aus Zinserträgen			
3132	Einzahlungen aus Zinsen aus derivativen Finanzinstrumenten mit und ohne Grundgeschäft			
3133	Einzahlungen aus Gewinnentnahmen von marktbestimmten Betrieben			
3134	Sonstige Einzahlungen aus Finanzerträgen			
3135	Einzahlungen aus Dividenden/Gewinnausschüttungen			
<b>31</b>	<b>Summe Einzahlungen operative Gebarung</b>	<b>111 074,17</b>	<b>60 800,00</b>	<b>50 274,17</b>
<b>321</b>	<b>Auszahlungen aus Personalaufwand</b>	<b>2 413,42</b>	<b>2 000,00</b>	<b>413,42</b>
3211	Auszahlungen für Personalaufwand (Bezüge, Nebengebühren, und Mehrleistungsvergütungen)	2 413,42	2 000,00	413,42
3212	Auszahlungen für gesetzliche und freiwillige Sozialaufwendungen			
3213	Auszahlungen aus sonstigem Personalaufwand			
<b>322</b>	<b>Auszahlungen aus Sachaufwand</b>	<b>15 228,36</b>	<b>16 800,00</b>	<b>-1 571,64</b>
3221	Auszahlungen für Gebrauchs- und Verbrauchsgüter, Handelswaren			
3222	Auszahlungen für Verwaltungs- und Betriebsaufwand	-1 328,90	2 500,00	-3 828,90
3223	Auszahlungen für Leasing- und Mietaufwand			
3224	Auszahlungen für Instandhaltung			
3225	Sonstige Auszahlungen aus Sachaufwand	16 557,26	14 300,00	2 257,26
3226	Auszahlungen aus der Inanspruchnahme von Haftungen			
<b>323</b>	<b>Auszahlungen aus Transfers</b>	<b>1 840 191,70</b>	<b>1 799 000,00</b>	<b>41 191,70</b>
3231	Transferzahlungen an Träger des öffentlichen Rechts	1 840 191,70	1 799 000,00	41 191,70



## Gesundheit (Gruppe 5)

MVAG	Mittelverwendungs- und aufbringungsgruppen (1. und 2. Ebene)	RA 2024	VA 2024	RA - VA
3232	Transferzahlungen an Beteiligungen			
3233	Transferzahlungen an Unternehmen (inkl. Finanzunternehmen)			
3234	Transferzahlungen an Haushalte und Organisationen ohne Erwerbscharakter			
3235	Transferzahlungen an das Ausland			
3236	Investitions- und Tilgungszuschüsse zwischen Unternehmungen und Betrieben der Gebietskörperschaft und der Gebietskörperschaft			
<b>324</b>	<b>Auszahlungen aus Finanzaufwand</b>	<b>0,00</b>	<b>0,00</b>	<b>0,00</b>
3241	Auszahlungen für Zinsen			
3242	Auszahlungen für Zinsen aus derivativen Finanzinstrumenten mit und ohne Grundgeschäft			
3243	Auszahlungen aus Gewinnentnahmen von marktbestimmten Betrieben			
3244	Sonstige Auszahlungen aus Finanzaufwendungen			
<b>32</b>	<b>Summe Auszahlungen operative Gebarung</b>	<b>1 857 833,48</b>	<b>1 817 800,00</b>	<b>40 033,48</b>
<b>SA1</b>	<b>Saldo (1) Geldfluss aus der operativen Gebarung (31 – 32)</b>	<b>-1 746 759,31</b>	<b>-1 757 000,00</b>	<b>10 240,69</b>
<b>331</b>	<b>Einzahlungen aus der Investitionstätigkeit</b>	<b>0,00</b>	<b>0,00</b>	<b>0,00</b>
3311	Einzahlungen aus der Veräußerung von immateriellem Vermögen			
3312	Einzahlungen aus der Veräußerung von Grundstücken und Grundstückeinrichtungen			
3313	Einzahlungen aus der Veräußerung von Gebäuden und Bauten			
3314	Einzahlungen aus der Veräußerung von technischen Anlagen, Fahrzeugen und Maschinen			
3315	Einzahlungen aus der Veräußerung von Amts-, Betriebs- und Geschäftsausstattung			
3316	Einzahlungen aus der Veräußerung von Kulturgütern			
3317	Einzahlungen aus der Veräußerung von Beteiligungen			
3318	Einzahlungen aus der Veräußerung von kofinanzierten Schutzbauten			
<b>332</b>	<b>Einzahlungen aus der Rückzahlung von Darlehen sowie gewährten Vorschüssen</b>	<b>0,00</b>	<b>0,00</b>	<b>0,00</b>
3321	Einzahlungen aus Darlehen an Träger des öffentlichen Rechts			
3322	Einzahlungen aus Darlehen an Beteiligungen			
3323	Einzahlungen aus Darlehen an Unternehmen und Haushalte			
3325	Einzahlungen aus Vorschüssen und Anzahlungen			
<b>333</b>	<b>Einzahlungen aus Kapitaltransfers</b>	<b>0,00</b>	<b>0,00</b>	<b>0,00</b>
3331	Kapitaltransferzahlungen von Trägern des öffentlichen Rechts			
3332	Kapitaltransferzahlungen von Beteiligungen			
3333	Kapitaltransferzahlungen von Unternehmen			
3334	Kapitaltransferzahlungen von Haushalten und Organisationen ohne Erwerbscharakter			
3335	Kapitaltransferzahlungen vom Ausland			

## Gesundheit (Gruppe 5)

MVAG	Mittelverwendungs- und aufbringungsgruppen (1. und 2. Ebene)	RA 2024	VA 2024	RA - VA
<b>33</b>	<b>Summe Einzahlungen investive Gebarung</b>	<b>0,00</b>	<b>0,00</b>	<b>0,00</b>
<b>341</b>	<b>Auszahlungen aus der Investitionstätigkeit</b>	<b>9 160,01</b>	<b>0,00</b>	<b>9 160,01</b>
3411	Auszahlungen für den Erwerb von immateriellem Vermögen			
3412	Auszahlungen für den Erwerb von Grundstücken und Grundstückseinrichtungen	9 160,01		9 160,01
3413	Auszahlungen für den Erwerb von Gebäuden und Bauten			
3414	Auszahlungen für den Erwerb von technischen Anlagen, Fahrzeugen und Maschinen			
3415	Auszahlungen für den Erwerb von Amts-, Betriebs- und Geschäftsausstattung			
3416	Auszahlungen für den Erwerb von Kulturgütern			
3417	Auszahlungen für den Erwerb von Beteiligungen			
3418	Auszahlungen für den Erwerb von kofinanzierten Schutzbauten			
<b>342</b>	<b>Auszahlungen aus der Gewährung von Darlehen sowie gewährten Vorschüssen</b>	<b>0,00</b>	<b>0,00</b>	<b>0,00</b>
3421	Auszahlungen von Darlehen an Träger des öffentlichen Rechts			
3422	Auszahlungen von Darlehen an Beteiligungen			
3423	Auszahlungen von Darlehen an Unternehmen und Haushalte			
3425	Auszahlungen von Vorschüssen und Anzahlungen			
<b>343</b>	<b>Auszahlungen aus Kapitaltransfers</b>	<b>0,00</b>	<b>0,00</b>	<b>0,00</b>
3431	Kapitaltransferzahlungen an Träger des öffentlichen Rechts			
3432	Kapitaltransferzahlungen an Beteiligungen			
3433	Kapitaltransferzahlungen an Unternehmen (Finanzunternehmen)			
3434	Kapitaltransferzahlungen an Haushalte und Organisationen ohne Erwerbscharakter			
3435	Kapitaltransferzahlungen an das Ausland			
<b>34</b>	<b>Summe Auszahlungen investive Gebarung</b>	<b>9 160,01</b>	<b>0,00</b>	<b>9 160,01</b>
<b>SA2</b>	<b>Saldo (2) Geldfluss aus der investiven Gebarung (33 – 34)</b>	<b>-9 160,01</b>	<b>0,00</b>	<b>-9 160,01</b>
<b>SA3</b>	<b>Saldo (3) Nettofinanzierungssaldo (Saldo 1 + Saldo 2)</b>	<b>-1 755 919,32</b>	<b>-1 757 000,00</b>	<b>1 080,68</b>
<b>351</b>	<b>Einzahlungen aus der Aufnahme von Finanzschulden</b>	<b>0,00</b>	<b>0,00</b>	<b>0,00</b>
3511	Einzahlungen aus empfangenen Darlehen von öffentlichen Körperschaften und Rechtsträgern			
3512	Einzahlungen aus empfangenen Darlehen von Beteiligungen			
3513	Einzahlungen aus empfangenen Darlehen von Unternehmen und privaten Haushalten			
3514	Einzahlungen aus Finanzschulden (Finanzunternehmen)			
3515	Einzahlungen aus Aufnahmen von Leasingverbindlichkeiten			
<b>353</b>	<b>Einzahlungen infolge eines Kapitaltausches bei derivativen Finanzinstrumenten mit Grundgeschäft</b>	<b>0,00</b>	<b>0,00</b>	<b>0,00</b>
3530	Einzahlungen infolge eines Kapitaltausches bei derivativen Finanzinstrumenten mit Grundgeschäft			

## Gesundheit (Gruppe 5)

MVAG	Mittelverwendungs- und aufbringungsgruppen (1. und 2. Ebene)	RA 2024	VA 2024	RA - VA
<b>355</b>	<b>Einzahlungen aus dem Abgang von Finanzinstrumenten</b>	<b>0,00</b>	<b>0,00</b>	<b>0,00</b>
3550	Einzahlungen aus dem Abgang von Finanzinstrumenten			
<b>35</b>	<b>Summe Einzahlungen aus der Finanzierungstätigkeit</b>	<b>0,00</b>	<b>0,00</b>	<b>0,00</b>
<b>361</b>	<b>Auszahlungen aus der Tilgung von Finanzschulden</b>	<b>0,00</b>	<b>0,00</b>	<b>0,00</b>
3611	Auszahlungen aus empfangenen Darlehen von öffentlichen Körperschaften und Rechtsträgern			
3612	Auszahlungen aus empfangenen Darlehen von Beteiligungen			
3613	Auszahlungen aus empfangenen Darlehen von Unternehmen und privaten Haushalten			
3614	Auszahlungen aus Finanzschulden			
3615	Auszahlungen aus Rückzahlungen von Leasingverbindlichkeiten			
<b>363</b>	<b>Auszahlungen infolge eines Kapitaltausches bei derivativen Finanzinstrumenten mit Grundgeschäft</b>	<b>0,00</b>	<b>0,00</b>	<b>0,00</b>
3630	Auszahlungen infolge eines Kapitaltausches bei derivativen Finanzinstrumenten mit Grundgeschäft			
<b>365</b>	<b>Auszahlungen für den Erwerb von Finanzinstrumenten</b>	<b>0,00</b>	<b>0,00</b>	<b>0,00</b>
3650	Auszahlungen für den Erwerb von Finanzinstrumenten			
<b>36</b>	<b>Summe Auszahlungen aus der Finanzierungstätigkeit</b>	<b>0,00</b>	<b>0,00</b>	<b>0,00</b>
<b>SA4</b>	<b>Saldo (4) Geldfluss aus der Finanzierungstätigkeit (35 – 36)</b>	<b>0,00</b>	<b>0,00</b>	<b>0,00</b>
<b>SA5</b>	<b>Saldo (5) Geldfluss aus der voranschlagswirksamen Gebarung (Saldo 3 + Saldo 4)</b>	<b>-1 755 919,32</b>	<b>-1 757 000,00</b>	<b>1 080,68</b>

## Straßen- und Wasserbau, Verkehr (Gruppe 6)

MVAG	Mittelverwendungs- und aufbringungsgruppen (1. und 2. Ebene)	RA 2024	VA 2024	RA - VA
<b>311</b>	<b>Einzahlungen aus operativer Verwaltungstätigkeit</b>	<b>5 122,15</b>	<b>300,00</b>	<b>4 822,15</b>
3111	Einzahlungen aus eigenen Abgaben			
3112	Einzahlungen aus Ertragsanteilen			
3113	Einzahlungen aus Gebühren			
3114	Einzahlungen aus Leistungen			
3115	Einzahlungen aus Besitz und wirtschaftlicher Tätigkeit			
3116	Einzahlungen aus Veräußerung von geringwertigen Wirtschaftsgütern (GWG) und sonstige Einzahlungen	5 122,15	300,00	4 822,15
<b>312</b>	<b>Einzahlungen aus Transfers</b>	<b>347 162,81</b>	<b>385 000,00</b>	<b>-37 837,19</b>
3121	Transferzahlungen von Trägern des öffentlichen Rechts	335 872,11	370 000,00	-34 127,89
3122	Transferzahlungen von Beteiligten			
3123	Transferzahlungen von Unternehmen (inkl. Finanzunternehmen)			
3124	Transferzahlungen von Haushalten und Organisationen ohne Erwerbscharakter	11 290,70	15 000,00	-3 709,30
3125	Transferzahlungen vom Ausland			
3126	Investitions- und Tilgungszuschüsse zwischen Unternehmungen und Betrieben der Gebietskörperschaft und der Gebietskörperschaft			
<b>313</b>	<b>Einzahlungen aus Finanzerträgen</b>	<b>0,00</b>	<b>0,00</b>	<b>0,00</b>
3131	Einzahlungen aus Zinserträgen			
3132	Einzahlungen aus Zinsen aus derivativen Finanzinstrumenten mit und ohne Grundgeschäft			
3133	Einzahlungen aus Gewinnentnahmen von marktbestimmten Betrieben			
3134	Sonstige Einzahlungen aus Finanzerträgen			
3135	Einzahlungen aus Dividenden/Gewinnausschüttungen			
<b>31</b>	<b>Summe Einzahlungen operative Gebarung</b>	<b>352 284,96</b>	<b>385 300,00</b>	<b>-33 015,04</b>
<b>321</b>	<b>Auszahlungen aus Personalaufwand</b>	<b>0,00</b>	<b>0,00</b>	<b>0,00</b>
3211	Auszahlungen für Personalaufwand (Bezüge, Nebengebühren, und Mehrleistungsvergütungen)			
3212	Auszahlungen für gesetzliche und freiwillige Sozialaufwendungen			
3213	Auszahlungen aus sonstigem Personalaufwand			
<b>322</b>	<b>Auszahlungen aus Sachaufwand</b>	<b>194 229,55</b>	<b>171 800,00</b>	<b>22 429,55</b>
3221	Auszahlungen für Gebrauchs- und Verbrauchsgüter, Handelswaren	108,70	300,00	-191,30
3222	Auszahlungen für Verwaltungs- und Betriebsaufwand			
3223	Auszahlungen für Leasing- und Mietaufwand			
3224	Auszahlungen für Instandhaltung	73 096,96	79 000,00	-5 903,04
3225	Sonstige Auszahlungen aus Sachaufwand	121 023,89	92 500,00	28 523,89
3226	Auszahlungen aus der Inanspruchnahme von Haftungen			
<b>323</b>	<b>Auszahlungen aus Transfers</b>	<b>64 298,00</b>	<b>64 300,00</b>	<b>-2,00</b>
3231	Transferzahlungen an Träger des öffentlichen Rechts	64 298,00	64 300,00	-2,00

## Straßen- und Wasserbau, Verkehr (Gruppe 6)

MVAG	Mittelverwendungs- und aufbringungsgruppen (1. und 2. Ebene)	RA 2024	VA 2024	RA - VA
3232	Transferzahlungen an Beteiligungen			
3233	Transferzahlungen an Unternehmen (inkl. Finanzunternehmen)			
3234	Transferzahlungen an Haushalte und Organisationen ohne Erwerbscharakter			
3235	Transferzahlungen an das Ausland			
3236	Investitions- und Tilgungszuschüsse zwischen Unternehmungen und Betrieben der Gebietskörperschaft und der Gebietskörperschaft			
<b>324</b>	<b>Auszahlungen aus Finanzaufwand</b>	<b>30 522,70</b>	<b>36 600,00</b>	<b>-6 077,30</b>
3241	Auszahlungen für Zinsen	30 522,70	36 600,00	-6 077,30
3242	Auszahlungen für Zinsen aus derivativen Finanzinstrumenten mit und ohne Grundgeschäft			
3243	Auszahlungen aus Gewinnentnahmen von marktbestimmten Betrieben			
3244	Sonstige Auszahlungen aus Finanzaufwendungen			
<b>32</b>	<b>Summe Auszahlungen operative Gebarung</b>	<b>289 050,25</b>	<b>272 700,00</b>	<b>16 350,25</b>
<b>SA1</b>	<b>Saldo (1) Geldfluss aus der operativen Gebarung (31 – 32)</b>	<b>63 234,71</b>	<b>112 600,00</b>	<b>-49 365,29</b>
<b>331</b>	<b>Einzahlungen aus der Investitionstätigkeit</b>	<b>0,00</b>	<b>0,00</b>	<b>0,00</b>
3311	Einzahlungen aus der Veräußerung von immateriellem Vermögen			
3312	Einzahlungen aus der Veräußerung von Grundstücken und Grundstückeinrichtungen			
3313	Einzahlungen aus der Veräußerung von Gebäuden und Bauten			
3314	Einzahlungen aus der Veräußerung von technischen Anlagen, Fahrzeugen und Maschinen			
3315	Einzahlungen aus der Veräußerung von Amts-, Betriebs- und Geschäftsausstattung			
3316	Einzahlungen aus der Veräußerung von Kulturgütern			
3317	Einzahlungen aus der Veräußerung von Beteiligungen			
3318	Einzahlungen aus der Veräußerung von kofinanzierten Schutzbauten			
<b>332</b>	<b>Einzahlungen aus der Rückzahlung von Darlehen sowie gewährten Vorschüssen</b>	<b>0,00</b>	<b>0,00</b>	<b>0,00</b>
3321	Einzahlungen aus Darlehen an Träger des öffentlichen Rechts			
3322	Einzahlungen aus Darlehen an Beteiligungen			
3323	Einzahlungen aus Darlehen an Unternehmen und Haushalte			
3325	Einzahlungen aus Vorschüssen und Anzahlungen			
<b>333</b>	<b>Einzahlungen aus Kapitaltransfers</b>	<b>0,00</b>	<b>0,00</b>	<b>0,00</b>
3331	Kapitaltransferzahlungen von Trägern des öffentlichen Rechts			
3332	Kapitaltransferzahlungen von Beteiligungen			
3333	Kapitaltransferzahlungen von Unternehmen			
3334	Kapitaltransferzahlungen von Haushalten und Organisationen ohne Erwerbscharakter			
3335	Kapitaltransferzahlungen vom Ausland			

## Straßen- und Wasserbau, Verkehr (Gruppe 6)

MVAG	Mittelverwendungs- und aufbringungsgruppen (1. und 2. Ebene)	RA 2024	VA 2024	RA - VA
<b>33</b>	<b>Summe Einzahlungen investive Gebarung</b>	<b>0,00</b>	<b>0,00</b>	<b>0,00</b>
<b>341</b>	<b>Auszahlungen aus der Investitionstätigkeit</b>	<b>578 212,10</b>	<b>717 000,00</b>	<b>-138 787,90</b>
3411	Auszahlungen für den Erwerb von immateriellem Vermögen			
3412	Auszahlungen für den Erwerb von Grundstücken und Grundstückseinrichtungen	578 212,10	717 000,00	-138 787,90
3413	Auszahlungen für den Erwerb von Gebäuden und Bauten			
3414	Auszahlungen für den Erwerb von technischen Anlagen, Fahrzeugen und Maschinen			
3415	Auszahlungen für den Erwerb von Amts-, Betriebs- und Geschäftsausstattung			
3416	Auszahlungen für den Erwerb von Kulturgütern			
3417	Auszahlungen für den Erwerb von Beteiligungen			
3418	Auszahlungen für den Erwerb von kofinanzierten Schutzbauten			
<b>342</b>	<b>Auszahlungen aus der Gewährung von Darlehen sowie gewährten Vorschüssen</b>	<b>0,00</b>	<b>0,00</b>	<b>0,00</b>
3421	Auszahlungen von Darlehen an Träger des öffentlichen Rechts			
3422	Auszahlungen von Darlehen an Beteiligungen			
3423	Auszahlungen von Darlehen an Unternehmen und Haushalte			
3425	Auszahlungen von Vorschüssen und Anzahlungen			
<b>343</b>	<b>Auszahlungen aus Kapitaltransfers</b>	<b>0,00</b>	<b>0,00</b>	<b>0,00</b>
3431	Kapitaltransferzahlungen an Träger des öffentlichen Rechts			
3432	Kapitaltransferzahlungen an Beteiligungen			
3433	Kapitaltransferzahlungen an Unternehmen (Finanzunternehmen)			
3434	Kapitaltransferzahlungen an Haushalte und Organisationen ohne Erwerbscharakter			
3435	Kapitaltransferzahlungen an das Ausland			
<b>34</b>	<b>Summe Auszahlungen investive Gebarung</b>	<b>578 212,10</b>	<b>717 000,00</b>	<b>-138 787,90</b>
<b>SA2</b>	<b>Saldo (2) Geldfluss aus der investiven Gebarung (33 – 34)</b>	<b>-578 212,10</b>	<b>-717 000,00</b>	<b>138 787,90</b>
<b>SA3</b>	<b>Saldo (3) Nettofinanzierungssaldo (Saldo 1 + Saldo 2)</b>	<b>-514 977,39</b>	<b>-604 400,00</b>	<b>89 422,61</b>
<b>351</b>	<b>Einzahlungen aus der Aufnahme von Finanzschulden</b>	<b>0,00</b>	<b>0,00</b>	<b>0,00</b>
3511	Einzahlungen aus empfangenen Darlehen von öffentlichen Körperschaften und Rechtsträgern			
3512	Einzahlungen aus empfangenen Darlehen von Beteiligungen			
3513	Einzahlungen aus empfangenen Darlehen von Unternehmen und privaten Haushalten			
3514	Einzahlungen aus Finanzschulden (Finanzunternehmen)			
3515	Einzahlungen aus Aufnahmen von Leasingverbindlichkeiten			
<b>353</b>	<b>Einzahlungen infolge eines Kapitaltausches bei derivativen Finanzinstrumenten mit Grundgeschäft</b>	<b>0,00</b>	<b>0,00</b>	<b>0,00</b>
3530	Einzahlungen infolge eines Kapitaltausches bei derivativen Finanzinstrumenten mit Grundgeschäft			

## Straßen- und Wasserbau, Verkehr (Gruppe 6)

MVAG	Mittelverwendungs- und aufbringungsgruppen (1. und 2. Ebene)	RA 2024	VA 2024	RA - VA
<b>355</b>	<b>Einzahlungen aus dem Abgang von Finanzinstrumenten</b>	<b>0,00</b>	<b>0,00</b>	<b>0,00</b>
3550	Einzahlungen aus dem Abgang von Finanzinstrumenten			
<b>35</b>	<b>Summe Einzahlungen aus der Finanzierungstätigkeit</b>	<b>0,00</b>	<b>0,00</b>	<b>0,00</b>
<b>361</b>	<b>Auszahlungen aus der Tilgung von Finanzschulden</b>	<b>378 153,84</b>	<b>94 000,00</b>	<b>284 153,84</b>
3611	Auszahlungen aus empfangenen Darlehen von öffentlichen Körperschaften und Rechtsträgern			
3612	Auszahlungen aus empfangenen Darlehen von Beteiligungen			
3613	Auszahlungen aus empfangenen Darlehen von Unternehmen und privaten Haushalten			
3614	Auszahlungen aus Finanzschulden	378 153,84	94 000,00	284 153,84
3615	Auszahlungen aus Rückzahlungen von Leasingverbindlichkeiten			
<b>363</b>	<b>Auszahlungen infolge eines Kapitaltausches bei derivativen Finanzinstrumenten mit Grundgeschäft</b>	<b>0,00</b>	<b>0,00</b>	<b>0,00</b>
3630	Auszahlungen infolge eines Kapitaltausches bei derivativen Finanzinstrumenten mit Grundgeschäft			
<b>365</b>	<b>Auszahlungen für den Erwerb von Finanzinstrumenten</b>	<b>0,00</b>	<b>0,00</b>	<b>0,00</b>
3650	Auszahlungen für den Erwerb von Finanzinstrumenten			
<b>36</b>	<b>Summe Auszahlungen aus der Finanzierungstätigkeit</b>	<b>378 153,84</b>	<b>94 000,00</b>	<b>284 153,84</b>
<b>SA4</b>	<b>Saldo (4) Geldfluss aus der Finanzierungstätigkeit (35 – 36)</b>	<b>-378 153,84</b>	<b>-94 000,00</b>	<b>-284 153,84</b>
<b>SA5</b>	<b>Saldo (5) Geldfluss aus der voranschlagswirksamen Gebarung (Saldo 3 + Saldo 4)</b>	<b>-893 131,23</b>	<b>-698 400,00</b>	<b>-194 731,23</b>

## Wirtschaftsförderung (Gruppe 7)

MVAG	Mittelverwendungs- und aufbringungsgruppen (1. und 2. Ebene)	RA 2024	VA 2024	RA - VA
<b>311</b>	<b>Einzahlungen aus operativer Verwaltungstätigkeit</b>	<b>0,00</b>	<b>0,00</b>	<b>0,00</b>
3111	Einzahlungen aus eigenen Abgaben			
3112	Einzahlungen aus Ertragsanteilen			
3113	Einzahlungen aus Gebühren			
3114	Einzahlungen aus Leistungen			
3115	Einzahlungen aus Besitz und wirtschaftlicher Tätigkeit			
3116	Einzahlungen aus Veräußerung von geringwertigen Wirtschaftsgütern (GWG) und sonstige Einzahlungen			
<b>312</b>	<b>Einzahlungen aus Transfers</b>	<b>7 898,61</b>	<b>11 000,00</b>	<b>-3 101,39</b>
3121	Transferzahlungen von Trägern des öffentlichen Rechts	2 000,00	5 000,00	-3 000,00
3122	Transferzahlungen von Beteiligten			
3123	Transferzahlungen von Unternehmen (inkl. Finanzunternehmen)			
3124	Transferzahlungen von Haushalten und Organisationen ohne Erwerbscharakter	5 898,61	6 000,00	-101,39
3125	Transferzahlungen vom Ausland			
3126	Investitions- und Tilgungszuschüsse zwischen Unternehmungen und Betrieben der Gebietskörperschaft und der Gebietskörperschaft			
<b>313</b>	<b>Einzahlungen aus Finanzerträgen</b>	<b>0,00</b>	<b>0,00</b>	<b>0,00</b>
3131	Einzahlungen aus Zinserträgen			
3132	Einzahlungen aus Zinsen aus derivativen Finanzinstrumenten mit und ohne Grundgeschäft			
3133	Einzahlungen aus Gewinnentnahmen von marktbestimmten Betrieben			
3134	Sonstige Einzahlungen aus Finanzerträgen			
3135	Einzahlungen aus Dividenden/Gewinnausschüttungen			
<b>31</b>	<b>Summe Einzahlungen operative Gebarung</b>	<b>7 898,61</b>	<b>11 000,00</b>	<b>-3 101,39</b>
<b>321</b>	<b>Auszahlungen aus Personalaufwand</b>	<b>0,00</b>	<b>0,00</b>	<b>0,00</b>
3211	Auszahlungen für Personalaufwand (Bezüge, Nebengebühren, und Mehrleistungsvergütungen)			
3212	Auszahlungen für gesetzliche und freiwillige Sozialaufwendungen			
3213	Auszahlungen aus sonstigem Personalaufwand			
<b>322</b>	<b>Auszahlungen aus Sachaufwand</b>	<b>59 397,06</b>	<b>43 300,00</b>	<b>16 097,06</b>
3221	Auszahlungen für Gebrauchs- und Verbrauchsgüter, Handelswaren			
3222	Auszahlungen für Verwaltungs- und Betriebsaufwand			
3223	Auszahlungen für Leasing- und Mietaufwand			
3224	Auszahlungen für Instandhaltung	48 655,35	30 000,00	18 655,35
3225	Sonstige Auszahlungen aus Sachaufwand	10 741,71	13 300,00	-2 558,29
3226	Auszahlungen aus der Inanspruchnahme von Haftungen			
<b>323</b>	<b>Auszahlungen aus Transfers</b>	<b>114 313,60</b>	<b>104 000,00</b>	<b>10 313,60</b>
3231	Transferzahlungen an Träger des öffentlichen Rechts			



## Wirtschaftsförderung (Gruppe 7)

MVAG	Mittelverwendungs- und aufbringungsgruppen (1. und 2. Ebene)	RA 2024	VA 2024	RA - VA
3232	Transferzahlungen an Beteiligungen			
3233	Transferzahlungen an Unternehmen (inkl. Finanzunternehmen)			
3234	Transferzahlungen an Haushalte und Organisationen ohne Erwerbscharakter	114 313,60	104 000,00	10 313,60
3235	Transferzahlungen an das Ausland			
3236	Investitions- und Tilgungszuschüsse zwischen Unternehmungen und Betrieben der Gebietskörperschaft und der Gebietskörperschaft			
<b>324</b>	<b>Auszahlungen aus Finanzaufwand</b>	<b>0,00</b>	<b>0,00</b>	<b>0,00</b>
3241	Auszahlungen für Zinsen			
3242	Auszahlungen für Zinsen aus derivativen Finanzinstrumenten mit und ohne Grundgeschäft			
3243	Auszahlungen aus Gewinnentnahmen von marktbestimmten Betrieben			
3244	Sonstige Auszahlungen aus Finanzaufwendungen			
<b>32</b>	<b>Summe Auszahlungen operative Gebarung</b>	<b>173 710,66</b>	<b>147 300,00</b>	<b>26 410,66</b>
<b>SA1</b>	<b>Saldo (1) Geldfluss aus der operativen Gebarung (31 – 32)</b>	<b>-165 812,05</b>	<b>-136 300,00</b>	<b>-29 512,05</b>
<b>331</b>	<b>Einzahlungen aus der Investitionstätigkeit</b>	<b>0,00</b>	<b>0,00</b>	<b>0,00</b>
3311	Einzahlungen aus der Veräußerung von immateriellem Vermögen			
3312	Einzahlungen aus der Veräußerung von Grundstücken und Grundstückeinrichtungen			
3313	Einzahlungen aus der Veräußerung von Gebäuden und Bauten			
3314	Einzahlungen aus der Veräußerung von technischen Anlagen, Fahrzeugen und Maschinen			
3315	Einzahlungen aus der Veräußerung von Amts-, Betriebs- und Geschäftsausstattung			
3316	Einzahlungen aus der Veräußerung von Kulturgütern			
3317	Einzahlungen aus der Veräußerung von Beteiligungen			
3318	Einzahlungen aus der Veräußerung von kofinanzierten Schutzbauten			
<b>332</b>	<b>Einzahlungen aus der Rückzahlung von Darlehen sowie gewährten Vorschüssen</b>	<b>0,00</b>	<b>0,00</b>	<b>0,00</b>
3321	Einzahlungen aus Darlehen an Träger des öffentlichen Rechts			
3322	Einzahlungen aus Darlehen an Beteiligungen			
3323	Einzahlungen aus Darlehen an Unternehmen und Haushalte			
3325	Einzahlungen aus Vorschüssen und Anzahlungen			
<b>333</b>	<b>Einzahlungen aus Kapitaltransfers</b>	<b>2 000,00</b>	<b>5 000,00</b>	<b>-3 000,00</b>
3331	Kapitaltransferzahlungen von Trägern des öffentlichen Rechts	2 000,00	5 000,00	-3 000,00
3332	Kapitaltransferzahlungen von Beteiligungen			
3333	Kapitaltransferzahlungen von Unternehmen			
3334	Kapitaltransferzahlungen von Haushalten und Organisationen ohne Erwerbscharakter			
3335	Kapitaltransferzahlungen vom Ausland			

## Wirtschaftsförderung (Gruppe 7)

MVAG	Mittelverwendungs- und aufbringungsgruppen (1. und 2. Ebene)	RA 2024	VA 2024	RA - VA
<b>33</b>	<b>Summe Einzahlungen investive Gebarung</b>	<b>2 000,00</b>	<b>5 000,00</b>	<b>-3 000,00</b>
<b>341</b>	<b>Auszahlungen aus der Investitionstätigkeit</b>	<b>112 379,72</b>	<b>15 000,00</b>	<b>97 379,72</b>
3411	Auszahlungen für den Erwerb von immateriellem Vermögen			
3412	Auszahlungen für den Erwerb von Grundstücken und Grundstückseinrichtungen	112 379,72	15 000,00	97 379,72
3413	Auszahlungen für den Erwerb von Gebäuden und Bauten			
3414	Auszahlungen für den Erwerb von technischen Anlagen, Fahrzeugen und Maschinen			
3415	Auszahlungen für den Erwerb von Amts-, Betriebs- und Geschäftsausstattung			
3416	Auszahlungen für den Erwerb von Kulturgütern			
3417	Auszahlungen für den Erwerb von Beteiligungen			
3418	Auszahlungen für den Erwerb von kofinanzierten Schutzbauten			
<b>342</b>	<b>Auszahlungen aus der Gewährung von Darlehen sowie gewährten Vorschüssen</b>	<b>0,00</b>	<b>0,00</b>	<b>0,00</b>
3421	Auszahlungen von Darlehen an Träger des öffentlichen Rechts			
3422	Auszahlungen von Darlehen an Beteiligungen			
3423	Auszahlungen von Darlehen an Unternehmen und Haushalte			
3425	Auszahlungen von Vorschüssen und Anzahlungen			
<b>343</b>	<b>Auszahlungen aus Kapitaltransfers</b>	<b>3 711,86</b>	<b>10 000,00</b>	<b>-6 288,14</b>
3431	Kapitaltransferzahlungen an Träger des öffentlichen Rechts			
3432	Kapitaltransferzahlungen an Beteiligungen			
3433	Kapitaltransferzahlungen an Unternehmen (Finanzunternehmen)	3 711,86	10 000,00	-6 288,14
3434	Kapitaltransferzahlungen an Haushalte und Organisationen ohne Erwerbscharakter			
3435	Kapitaltransferzahlungen an das Ausland			
<b>34</b>	<b>Summe Auszahlungen investive Gebarung</b>	<b>116 091,58</b>	<b>25 000,00</b>	<b>91 091,58</b>
<b>SA2</b>	<b>Saldo (2) Geldfluss aus der investiven Gebarung (33 – 34)</b>	<b>-114 091,58</b>	<b>-20 000,00</b>	<b>-94 091,58</b>
<b>SA3</b>	<b>Saldo (3) Nettofinanzierungssaldo (Saldo 1 + Saldo 2)</b>	<b>-279 903,63</b>	<b>-156 300,00</b>	<b>-123 603,63</b>
<b>351</b>	<b>Einzahlungen aus der Aufnahme von Finanzschulden</b>	<b>0,00</b>	<b>0,00</b>	<b>0,00</b>
3511	Einzahlungen aus empfangenen Darlehen von öffentlichen Körperschaften und Rechtsträgern			
3512	Einzahlungen aus empfangenen Darlehen von Beteiligungen			
3513	Einzahlungen aus empfangenen Darlehen von Unternehmen und privaten Haushalten			
3514	Einzahlungen aus Finanzschulden (Finanzunternehmen)			
3515	Einzahlungen aus Aufnahmen von Leasingverbindlichkeiten			
<b>353</b>	<b>Einzahlungen infolge eines Kapitaltausches bei derivativen Finanzinstrumenten mit Grundgeschäft</b>	<b>0,00</b>	<b>0,00</b>	<b>0,00</b>
3530	Einzahlungen infolge eines Kapitaltausches bei derivativen Finanzinstrumenten mit Grundgeschäft			

## Wirtschaftsförderung (Gruppe 7)

MVAG	Mittelverwendungs- und aufbringungsgruppen (1. und 2. Ebene)	RA 2024	VA 2024	RA - VA
<b>355</b>	<b>Einzahlungen aus dem Abgang von Finanzinstrumenten</b>	<b>0,00</b>	<b>0,00</b>	<b>0,00</b>
3550	Einzahlungen aus dem Abgang von Finanzinstrumenten			
<b>35</b>	<b>Summe Einzahlungen aus der Finanzierungstätigkeit</b>	<b>0,00</b>	<b>0,00</b>	<b>0,00</b>
<b>361</b>	<b>Auszahlungen aus der Tilgung von Finanzschulden</b>	<b>0,00</b>	<b>0,00</b>	<b>0,00</b>
3611	Auszahlungen aus empfangenen Darlehen von öffentlichen Körperschaften und Rechtsträgern			
3612	Auszahlungen aus empfangenen Darlehen von Beteiligungen			
3613	Auszahlungen aus empfangenen Darlehen von Unternehmen und privaten Haushalten			
3614	Auszahlungen aus Finanzschulden			
3615	Auszahlungen aus Rückzahlungen von Leasingverbindlichkeiten			
<b>363</b>	<b>Auszahlungen infolge eines Kapitaltausches bei derivativen Finanzinstrumenten mit Grundgeschäft</b>	<b>0,00</b>	<b>0,00</b>	<b>0,00</b>
3630	Auszahlungen infolge eines Kapitaltausches bei derivativen Finanzinstrumenten mit Grundgeschäft			
<b>365</b>	<b>Auszahlungen für den Erwerb von Finanzinstrumenten</b>	<b>0,00</b>	<b>0,00</b>	<b>0,00</b>
3650	Auszahlungen für den Erwerb von Finanzinstrumenten			
<b>36</b>	<b>Summe Auszahlungen aus der Finanzierungstätigkeit</b>	<b>0,00</b>	<b>0,00</b>	<b>0,00</b>
<b>SA4</b>	<b>Saldo (4) Geldfluss aus der Finanzierungstätigkeit (35 – 36)</b>	<b>0,00</b>	<b>0,00</b>	<b>0,00</b>
<b>SA5</b>	<b>Saldo (5) Geldfluss aus der voranschlagswirksamen Gebarung (Saldo 3 + Saldo 4)</b>	<b>-279 903,63</b>	<b>-156 300,00</b>	<b>-123 603,63</b>

## Dienstleistungen (Gruppe 8)

MVAG	Mittelverwendungs- und aufbringungsgruppen (1. und 2. Ebene)	RA 2024	VA 2024	RA - VA
<b>311</b>	<b>Einzahlungen aus operativer Verwaltungstätigkeit</b>	<b>2 073 761,93</b>	<b>1 946 800,00</b>	<b>126 961,93</b>
3111	Einzahlungen aus eigenen Abgaben			
3112	Einzahlungen aus Ertragsanteilen			
3113	Einzahlungen aus Gebühren	1 598 409,41	1 471 600,00	126 809,41
3114	Einzahlungen aus Leistungen	177 950,91	192 000,00	-14 049,09
3115	Einzahlungen aus Besitz und wirtschaftlicher Tätigkeit	164 691,86	165 600,00	-908,14
3116	Einzahlungen aus Veräußerung von geringwertigen Wirtschaftsgütern (GWG) und sonstige Einzahlungen	132 709,75	117 600,00	15 109,75
<b>312</b>	<b>Einzahlungen aus Transfers</b>	<b>115 401,37</b>	<b>115 100,00</b>	<b>301,37</b>
3121	Transferzahlungen von Trägern des öffentlichen Rechts	115 331,37	115 100,00	231,37
3122	Transferzahlungen von Beteiligten			
3123	Transferzahlungen von Unternehmen (inkl. Finanzunternehmen)			
3124	Transferzahlungen von Haushalten und Organisationen ohne Erwerbscharakter	70,00		70,00
3125	Transferzahlungen vom Ausland			
3126	Investitions- und Tilgungszuschüsse zwischen Unternehmungen und Betrieben der Gebietskörperschaft und der Gebietskörperschaft			
<b>313</b>	<b>Einzahlungen aus Finanzerträgen</b>	<b>17 135,51</b>	<b>0,00</b>	<b>17 135,51</b>
3131	Einzahlungen aus Zinserträgen	17 135,51		17 135,51
3132	Einzahlungen aus Zinsen aus derivativen Finanzinstrumenten mit und ohne Grundgeschäft			
3133	Einzahlungen aus Gewinnentnahmen von marktbestimmten Betrieben			
3134	Sonstige Einzahlungen aus Finanzerträgen			
3135	Einzahlungen aus Dividenden/Gewinnausschüttungen			
<b>31</b>	<b>Summe Einzahlungen operative Gebarung</b>	<b>2 206 298,81</b>	<b>2 061 900,00</b>	<b>144 398,81</b>
<b>321</b>	<b>Auszahlungen aus Personalaufwand</b>	<b>572 641,22</b>	<b>605 000,00</b>	<b>-32 358,78</b>
3211	Auszahlungen für Personalaufwand (Bezüge, Nebengebühren, und Mehrleistungsvergütungen)	447 788,39	466 300,00	-18 511,61
3212	Auszahlungen für gesetzliche und freiwillige Sozialaufwendungen	124 852,83	138 700,00	-13 847,17
3213	Auszahlungen aus sonstigem Personalaufwand			
<b>322</b>	<b>Auszahlungen aus Sachaufwand</b>	<b>994 340,98</b>	<b>1 222 300,00</b>	<b>-227 959,02</b>
3221	Auszahlungen für Gebrauchs- und Verbrauchsgüter, Handelswaren	344 444,55	362 000,00	-17 555,45
3222	Auszahlungen für Verwaltungs- und Betriebsaufwand	125 297,33	186 700,00	-61 402,67
3223	Auszahlungen für Leasing- und Mietaufwand	74 785,67	77 200,00	-2 414,33
3224	Auszahlungen für Instandhaltung	120 914,86	232 100,00	-111 185,14
3225	Sonstige Auszahlungen aus Sachaufwand	328 898,57	364 300,00	-35 401,43
3226	Auszahlungen aus der Inanspruchnahme von Haftungen			
<b>323</b>	<b>Auszahlungen aus Transfers</b>	<b>362 750,50</b>	<b>396 800,00</b>	<b>-34 049,50</b>
3231	Transferzahlungen an Träger des öffentlichen Rechts	332 400,00	365 700,00	-33 300,00

## Dienstleistungen (Gruppe 8)

MVAG	Mittelverwendungs- und aufbringungsgruppen (1. und 2. Ebene)	RA 2024	VA 2024	RA - VA
3232	Transferzahlungen an Beteiligungen			
3233	Transferzahlungen an Unternehmen (inkl. Finanzunternehmen)	30 350,50	31 100,00	-749,50
3234	Transferzahlungen an Haushalte und Organisationen ohne Erwerbscharakter			
3235	Transferzahlungen an das Ausland			
3236	Investitions- und Tilgungszuschüsse zwischen Unternehmungen und Betrieben der Gebietskörperschaft und der Gebietskörperschaft			
<b>324</b>	<b>Auszahlungen aus Finanzaufwand</b>	<b>179 289,47</b>	<b>265 500,00</b>	<b>-86 210,53</b>
3241	Auszahlungen für Zinsen	179 289,47	265 500,00	-86 210,53
3242	Auszahlungen für Zinsen aus derivativen Finanzinstrumenten mit und ohne Grundgeschäft			
3243	Auszahlungen aus Gewinnentnahmen von marktbestimmten Betrieben			
3244	Sonstige Auszahlungen aus Finanzaufwendungen			
<b>32</b>	<b>Summe Auszahlungen operative Gebarung</b>	<b>2 109 022,17</b>	<b>2 489 600,00</b>	<b>-380 577,83</b>
<b>SA1</b>	<b>Saldo (1) Geldfluss aus der operativen Gebarung (31 – 32)</b>	<b>97 276,64</b>	<b>-427 700,00</b>	<b>524 976,64</b>
<b>331</b>	<b>Einzahlungen aus der Investitionstätigkeit</b>	<b>1 610,00</b>	<b>0,00</b>	<b>1 610,00</b>
3311	Einzahlungen aus der Veräußerung von immateriellem Vermögen			
3312	Einzahlungen aus der Veräußerung von Grundstücken und Grundstückeinrichtungen	1 610,00		1 610,00
3313	Einzahlungen aus der Veräußerung von Gebäuden und Bauten			
3314	Einzahlungen aus der Veräußerung von technischen Anlagen, Fahrzeugen und Maschinen			
3315	Einzahlungen aus der Veräußerung von Amts-, Betriebs- und Geschäftsausstattung			
3316	Einzahlungen aus der Veräußerung von Kulturgütern			
3317	Einzahlungen aus der Veräußerung von Beteiligungen			
3318	Einzahlungen aus der Veräußerung von kofinanzierten Schutzbauten			
<b>332</b>	<b>Einzahlungen aus der Rückzahlung von Darlehen sowie gewährten Vorschüssen</b>	<b>0,00</b>	<b>0,00</b>	<b>0,00</b>
3321	Einzahlungen aus Darlehen an Träger des öffentlichen Rechts			
3322	Einzahlungen aus Darlehen an Beteiligungen			
3323	Einzahlungen aus Darlehen an Unternehmen und Haushalte			
3325	Einzahlungen aus Vorschüssen und Anzahlungen			
<b>333</b>	<b>Einzahlungen aus Kapitaltransfers</b>	<b>258 503,75</b>	<b>186 900,00</b>	<b>71 603,75</b>
3331	Kapitaltransferzahlungen von Trägern des öffentlichen Rechts	173 105,77	101 900,00	71 205,77
3332	Kapitaltransferzahlungen von Beteiligungen			
3333	Kapitaltransferzahlungen von Unternehmen			
3334	Kapitaltransferzahlungen von Haushalten und Organisationen ohne Erwerbscharakter	85 397,98	85 000,00	397,98
3335	Kapitaltransferzahlungen vom Ausland			

## Dienstleistungen (Gruppe 8)

MVAG	Mittelverwendungs- und aufbringungsgruppen (1. und 2. Ebene)	RA 2024	VA 2024	RA - VA
<b>33</b>	<b>Summe Einzahlungen investive Gebarung</b>	<b>260 113,75</b>	<b>186 900,00</b>	<b>73 213,75</b>
<b>341</b>	<b>Auszahlungen aus der Investitionstätigkeit</b>	<b>3 187 654,65</b>	<b>2 495 800,00</b>	<b>691 854,65</b>
3411	Auszahlungen für den Erwerb von immateriellem Vermögen			
3412	Auszahlungen für den Erwerb von Grundstücken und Grundstückseinrichtungen	3 156 245,97	2 431 500,00	724 745,97
3413	Auszahlungen für den Erwerb von Gebäuden und Bauten	1 163,84	25 000,00	-23 836,16
3414	Auszahlungen für den Erwerb von technischen Anlagen, Fahrzeugen und Maschinen	10 063,01	14 800,00	-4 736,99
3415	Auszahlungen für den Erwerb von Amts-, Betriebs- und Geschäftsausstattung	20 181,83	24 500,00	-4 318,17
3416	Auszahlungen für den Erwerb von Kulturgütern			
3417	Auszahlungen für den Erwerb von Beteiligungen			
3418	Auszahlungen für den Erwerb von kofinanzierten Schutzbauten			
<b>342</b>	<b>Auszahlungen aus der Gewährung von Darlehen sowie gewährten Vorschüssen</b>	<b>0,00</b>	<b>0,00</b>	<b>0,00</b>
3421	Auszahlungen von Darlehen an Träger des öffentlichen Rechts			
3422	Auszahlungen von Darlehen an Beteiligungen			
3423	Auszahlungen von Darlehen an Unternehmen und Haushalte			
3425	Auszahlungen von Vorschüssen und Anzahlungen			
<b>343</b>	<b>Auszahlungen aus Kapitaltransfers</b>	<b>0,00</b>	<b>0,00</b>	<b>0,00</b>
3431	Kapitaltransferzahlungen an Träger des öffentlichen Rechts			
3432	Kapitaltransferzahlungen an Beteiligungen			
3433	Kapitaltransferzahlungen an Unternehmen (Finanzunternehmen)			
3434	Kapitaltransferzahlungen an Haushalte und Organisationen ohne Erwerbscharakter			
3435	Kapitaltransferzahlungen an das Ausland			
<b>34</b>	<b>Summe Auszahlungen investive Gebarung</b>	<b>3 187 654,65</b>	<b>2 495 800,00</b>	<b>691 854,65</b>
<b>SA2</b>	<b>Saldo (2) Geldfluss aus der investiven Gebarung (33 – 34)</b>	<b>-2 927 540,90</b>	<b>-2 308 900,00</b>	<b>-618 640,90</b>
<b>SA3</b>	<b>Saldo (3) Nettofinanzierungssaldo (Saldo 1 + Saldo 2)</b>	<b>-2 830 264,26</b>	<b>-2 736 600,00</b>	<b>-93 664,26</b>
<b>351</b>	<b>Einzahlungen aus der Aufnahme von Finanzschulden</b>	<b>1 820 000,00</b>	<b>1 120 000,00</b>	<b>700 000,00</b>
3511	Einzahlungen aus empfangenen Darlehen von öffentlichen Körperschaften und Rechtsträgern			
3512	Einzahlungen aus empfangenen Darlehen von Beteiligungen			
3513	Einzahlungen aus empfangenen Darlehen von Unternehmen und privaten Haushalten			
3514	Einzahlungen aus Finanzschulden (Finanzunternehmen)	1 820 000,00	1 120 000,00	700 000,00
3515	Einzahlungen aus Aufnahmen von Leasingverbindlichkeiten			
<b>353</b>	<b>Einzahlungen infolge eines Kapitaltausches bei derivativen Finanzinstrumenten mit Grundgeschäft</b>	<b>0,00</b>	<b>0,00</b>	<b>0,00</b>
3530	Einzahlungen infolge eines Kapitaltausches bei derivativen Finanzinstrumenten mit Grundgeschäft			

## Dienstleistungen (Gruppe 8)

MVAG	Mittelverwendungs- und aufbringungsgruppen (1. und 2. Ebene)	RA 2024	VA 2024	RA - VA
<b>355</b>	<b>Einzahlungen aus dem Abgang von Finanzinstrumenten</b>	<b>0,00</b>	<b>0,00</b>	<b>0,00</b>
3550	Einzahlungen aus dem Abgang von Finanzinstrumenten			
<b>35</b>	<b>Summe Einzahlungen aus der Finanzierungstätigkeit</b>	<b>1 820 000,00</b>	<b>1 120 000,00</b>	<b>700 000,00</b>
<b>361</b>	<b>Auszahlungen aus der Tilgung von Finanzschulden</b>	<b>382 822,29</b>	<b>451 200,00</b>	<b>-68 377,71</b>
3611	Auszahlungen aus empfangenen Darlehen von öffentlichen Körperschaften und Rechtsträgern			
3612	Auszahlungen aus empfangenen Darlehen von Beteiligungen			
3613	Auszahlungen aus empfangenen Darlehen von Unternehmen und privaten Haushalten	2 296,00	2 100,00	196,00
3614	Auszahlungen aus Finanzschulden	380 526,29	449 100,00	-68 573,71
3615	Auszahlungen aus Rückzahlungen von Leasingverbindlichkeiten			
<b>363</b>	<b>Auszahlungen infolge eines Kapitaltausches bei derivativen Finanzinstrumenten mit Grundgeschäft</b>	<b>0,00</b>	<b>0,00</b>	<b>0,00</b>
3630	Auszahlungen infolge eines Kapitaltausches bei derivativen Finanzinstrumenten mit Grundgeschäft			
<b>365</b>	<b>Auszahlungen für den Erwerb von Finanzinstrumenten</b>	<b>0,00</b>	<b>0,00</b>	<b>0,00</b>
3650	Auszahlungen für den Erwerb von Finanzinstrumenten			
<b>36</b>	<b>Summe Auszahlungen aus der Finanzierungstätigkeit</b>	<b>382 822,29</b>	<b>451 200,00</b>	<b>-68 377,71</b>
<b>SA4</b>	<b>Saldo (4) Geldfluss aus der Finanzierungstätigkeit (35 – 36)</b>	<b>1 437 177,71</b>	<b>668 800,00</b>	<b>768 377,71</b>
<b>SA5</b>	<b>Saldo (5) Geldfluss aus der voranschlagswirksamen Gebarung (Saldo 3 + Saldo 4)</b>	<b>-1 393 086,55</b>	<b>-2 067 800,00</b>	<b>674 713,45</b>

## Finanzwirtschaft (Gruppe 9)

MVAG	Mittelverwendungs- und aufbringungsgruppen (1. und 2. Ebene)	RA 2024	VA 2024	RA - VA
<b>311</b>	<b>Einzahlungen aus operativer Verwaltungstätigkeit</b>	<b>9 603 130,21</b>	<b>9 609 000,00</b>	<b>-5 869,79</b>
3111	Einzahlungen aus eigenen Abgaben	4 333 319,05	4 279 700,00	53 619,05
3112	Einzahlungen aus Ertragsanteilen	5 243 654,75	5 312 000,00	-68 345,25
3113	Einzahlungen aus Gebühren			
3114	Einzahlungen aus Leistungen	10 213,27	8 700,00	1 513,27
3115	Einzahlungen aus Besitz und wirtschaftlicher Tätigkeit			
3116	Einzahlungen aus Veräußerung von geringwertigen Wirtschaftsgütern (GWG) und sonstige Einzahlungen	15 943,14	8 600,00	7 343,14
<b>312</b>	<b>Einzahlungen aus Transfers</b>	<b>271 165,15</b>	<b>37 000,00</b>	<b>234 165,15</b>
3121	Transferzahlungen von Trägern des öffentlichen Rechts	271 165,15	37 000,00	234 165,15
3122	Transferzahlungen von Beteiligten			
3123	Transferzahlungen von Unternehmen (inkl. Finanzunternehmen)			
3124	Transferzahlungen von Haushalten und Organisationen ohne Erwerbscharakter			
3125	Transferzahlungen vom Ausland			
3126	Investitions- und Tilgungszuschüsse zwischen Unternehmungen und Betrieben der Gebietskörperschaft und der Gebietskörperschaft			
<b>313</b>	<b>Einzahlungen aus Finanzerträgen</b>	<b>84 951,77</b>	<b>200,00</b>	<b>84 751,77</b>
3131	Einzahlungen aus Zinserträgen	84 951,77	200,00	84 751,77
3132	Einzahlungen aus Zinsen aus derivativen Finanzinstrumenten mit und ohne Grundgeschäft			
3133	Einzahlungen aus Gewinnentnahmen von marktbestimmten Betrieben			
3134	Sonstige Einzahlungen aus Finanzerträgen			
3135	Einzahlungen aus Dividenden/Gewinnausschüttungen			
<b>31</b>	<b>Summe Einzahlungen operative Gebarung</b>	<b>9 959 247,13</b>	<b>9 646 200,00</b>	<b>313 047,13</b>
<b>321</b>	<b>Auszahlungen aus Personalaufwand</b>	<b>227 163,22</b>	<b>226 000,00</b>	<b>1 163,22</b>
3211	Auszahlungen für Personalaufwand (Bezüge, Nebengebühren, und Mehrleistungsvergütungen)	176 597,41	173 300,00	3 297,41
3212	Auszahlungen für gesetzliche und freiwillige Sozialaufwendungen	50 565,81	52 700,00	-2 134,19
3213	Auszahlungen aus sonstigem Personalaufwand			
<b>322</b>	<b>Auszahlungen aus Sachaufwand</b>	<b>33 303,35</b>	<b>16 500,00</b>	<b>16 803,35</b>
3221	Auszahlungen für Gebrauchs- und Verbrauchsgüter, Handelswaren	384,91	1 100,00	-715,09
3222	Auszahlungen für Verwaltungs- und Betriebsaufwand			
3223	Auszahlungen für Leasing- und Mietaufwand			
3224	Auszahlungen für Instandhaltung			
3225	Sonstige Auszahlungen aus Sachaufwand	32 918,44	15 400,00	17 518,44
3226	Auszahlungen aus der Inanspruchnahme von Haftungen			
<b>323</b>	<b>Auszahlungen aus Transfers</b>	<b>83 269,55</b>	<b>82 000,00</b>	<b>1 269,55</b>
3231	Transferzahlungen an Träger des öffentlichen Rechts	83 269,55	82 000,00	1 269,55



## Finanzwirtschaft (Gruppe 9)

MVAG	Mittelverwendungs- und aufbringungsgruppen (1. und 2. Ebene)	RA 2024	VA 2024	RA - VA
3232	Transferzahlungen an Beteiligungen			
3233	Transferzahlungen an Unternehmen (inkl. Finanzunternehmen)			
3234	Transferzahlungen an Haushalte und Organisationen ohne Erwerbscharakter			
3235	Transferzahlungen an das Ausland			
3236	Investitions- und Tilgungszuschüsse zwischen Unternehmungen und Betrieben der Gebietskörperschaft und der Gebietskörperschaft			
<b>324</b>	<b>Auszahlungen aus Finanzaufwand</b>	<b>3 469,88</b>	<b>6 500,00</b>	<b>-3 030,12</b>
3241	Auszahlungen für Zinsen			
3242	Auszahlungen für Zinsen aus derivativen Finanzinstrumenten mit und ohne Grundgeschäft			
3243	Auszahlungen aus Gewinnentnahmen von marktbestimmten Betrieben			
3244	Sonstige Auszahlungen aus Finanzaufwendungen	3 469,88	6 500,00	-3 030,12
<b>32</b>	<b>Summe Auszahlungen operative Gebarung</b>	<b>347 206,00</b>	<b>331 000,00</b>	<b>16 206,00</b>
<b>SA1</b>	<b>Saldo (1) Geldfluss aus der operativen Gebarung (31 – 32)</b>	<b>9 612 041,13</b>	<b>9 315 200,00</b>	<b>296 841,13</b>
<b>331</b>	<b>Einzahlungen aus der Investitionstätigkeit</b>	<b>0,00</b>	<b>0,00</b>	<b>0,00</b>
3311	Einzahlungen aus der Veräußerung von immateriellem Vermögen			
3312	Einzahlungen aus der Veräußerung von Grundstücken und Grundstückeinrichtungen			
3313	Einzahlungen aus der Veräußerung von Gebäuden und Bauten			
3314	Einzahlungen aus der Veräußerung von technischen Anlagen, Fahrzeugen und Maschinen			
3315	Einzahlungen aus der Veräußerung von Amts-, Betriebs- und Geschäftsausstattung			
3316	Einzahlungen aus der Veräußerung von Kulturgütern			
3317	Einzahlungen aus der Veräußerung von Beteiligungen			
3318	Einzahlungen aus der Veräußerung von kofinanzierten Schutzbauten			
<b>332</b>	<b>Einzahlungen aus der Rückzahlung von Darlehen sowie gewährten Vorschüssen</b>	<b>0,00</b>	<b>0,00</b>	<b>0,00</b>
3321	Einzahlungen aus Darlehen an Träger des öffentlichen Rechts			
3322	Einzahlungen aus Darlehen an Beteiligungen			
3323	Einzahlungen aus Darlehen an Unternehmen und Haushalte			
3325	Einzahlungen aus Vorschüssen und Anzahlungen			
<b>333</b>	<b>Einzahlungen aus Kapitaltransfers</b>	<b>0,00</b>	<b>0,00</b>	<b>0,00</b>
3331	Kapitaltransferzahlungen von Trägern des öffentlichen Rechts			
3332	Kapitaltransferzahlungen von Beteiligungen			
3333	Kapitaltransferzahlungen von Unternehmen			
3334	Kapitaltransferzahlungen von Haushalten und Organisationen ohne Erwerbscharakter			
3335	Kapitaltransferzahlungen vom Ausland			

## Finanzwirtschaft (Gruppe 9)

MVAG	Mittelverwendungs- und aufbringungsgruppen (1. und 2. Ebene)	RA 2024	VA 2024	RA - VA
<b>33</b>	<b>Summe Einzahlungen investive Gebarung</b>	<b>0,00</b>	<b>0,00</b>	<b>0,00</b>
<b>341</b>	<b>Auszahlungen aus der Investitionstätigkeit</b>	<b>0,00</b>	<b>0,00</b>	<b>0,00</b>
3411	Auszahlungen für den Erwerb von immateriellem Vermögen			
3412	Auszahlungen für den Erwerb von Grundstücken und Grundstückseinrichtungen			
3413	Auszahlungen für den Erwerb von Gebäuden und Bauten			
3414	Auszahlungen für den Erwerb von technischen Anlagen, Fahrzeugen und Maschinen			
3415	Auszahlungen für den Erwerb von Amts-, Betriebs- und Geschäftsausstattung			
3416	Auszahlungen für den Erwerb von Kulturgütern			
3417	Auszahlungen für den Erwerb von Beteiligungen			
3418	Auszahlungen für den Erwerb von kofinanzierten Schutzbauten			
<b>342</b>	<b>Auszahlungen aus der Gewährung von Darlehen sowie gewährten Vorschüssen</b>	<b>0,00</b>	<b>0,00</b>	<b>0,00</b>
3421	Auszahlungen von Darlehen an Träger des öffentlichen Rechts			
3422	Auszahlungen von Darlehen an Beteiligungen			
3423	Auszahlungen von Darlehen an Unternehmen und Haushalte			
3425	Auszahlungen von Vorschüssen und Anzahlungen			
<b>343</b>	<b>Auszahlungen aus Kapitaltransfers</b>	<b>0,00</b>	<b>0,00</b>	<b>0,00</b>
3431	Kapitaltransferzahlungen an Träger des öffentlichen Rechts			
3432	Kapitaltransferzahlungen an Beteiligungen			
3433	Kapitaltransferzahlungen an Unternehmen (Finanzunternehmen)			
3434	Kapitaltransferzahlungen an Haushalte und Organisationen ohne Erwerbscharakter			
3435	Kapitaltransferzahlungen an das Ausland			
<b>34</b>	<b>Summe Auszahlungen investive Gebarung</b>	<b>0,00</b>	<b>0,00</b>	<b>0,00</b>
<b>SA2</b>	<b>Saldo (2) Geldfluss aus der investiven Gebarung (33 – 34)</b>	<b>0,00</b>	<b>0,00</b>	<b>0,00</b>
<b>SA3</b>	<b>Saldo (3) Nettofinanzierungssaldo (Saldo 1 + Saldo 2)</b>	<b>9 612 041,13</b>	<b>9 315 200,00</b>	<b>296 841,13</b>
<b>351</b>	<b>Einzahlungen aus der Aufnahme von Finanzschulden</b>	<b>0,00</b>	<b>0,00</b>	<b>0,00</b>
3511	Einzahlungen aus empfangenen Darlehen von öffentlichen Körperschaften und Rechtsträgern			
3512	Einzahlungen aus empfangenen Darlehen von Beteiligungen			
3513	Einzahlungen aus empfangenen Darlehen von Unternehmen und privaten Haushalten			
3514	Einzahlungen aus Finanzschulden (Finanzunternehmen)			
3515	Einzahlungen aus Aufnahmen von Leasingverbindlichkeiten			
<b>353</b>	<b>Einzahlungen infolge eines Kapitaltausches bei derivativen Finanzinstrumenten mit Grundgeschäft</b>	<b>0,00</b>	<b>0,00</b>	<b>0,00</b>
3530	Einzahlungen infolge eines Kapitaltausches bei derivativen Finanzinstrumenten mit Grundgeschäft			

## Finanzwirtschaft (Gruppe 9)

MVAG	Mittelverwendungs- und aufbringungsgruppen (1. und 2. Ebene)	RA 2024	VA 2024	RA - VA
<b>355</b>	<b>Einzahlungen aus dem Abgang von Finanzinstrumenten</b>	<b>0,00</b>	<b>0,00</b>	<b>0,00</b>
3550	Einzahlungen aus dem Abgang von Finanzinstrumenten			
<b>35</b>	<b>Summe Einzahlungen aus der Finanzierungstätigkeit</b>	<b>0,00</b>	<b>0,00</b>	<b>0,00</b>
<b>361</b>	<b>Auszahlungen aus der Tilgung von Finanzschulden</b>	<b>0,00</b>	<b>0,00</b>	<b>0,00</b>
3611	Auszahlungen aus empfangenen Darlehen von öffentlichen Körperschaften und Rechtsträgern			
3612	Auszahlungen aus empfangenen Darlehen von Beteiligungen			
3613	Auszahlungen aus empfangenen Darlehen von Unternehmen und privaten Haushalten			
3614	Auszahlungen aus Finanzschulden			
3615	Auszahlungen aus Rückzahlungen von Leasingverbindlichkeiten			
<b>363</b>	<b>Auszahlungen infolge eines Kapitaltausches bei derivativen Finanzinstrumenten mit Grundgeschäft</b>	<b>0,00</b>	<b>0,00</b>	<b>0,00</b>
3630	Auszahlungen infolge eines Kapitaltausches bei derivativen Finanzinstrumenten mit Grundgeschäft			
<b>365</b>	<b>Auszahlungen für den Erwerb von Finanzinstrumenten</b>	<b>0,00</b>	<b>0,00</b>	<b>0,00</b>
3650	Auszahlungen für den Erwerb von Finanzinstrumenten			
<b>36</b>	<b>Summe Auszahlungen aus der Finanzierungstätigkeit</b>	<b>0,00</b>	<b>0,00</b>	<b>0,00</b>
<b>SA4</b>	<b>Saldo (4) Geldfluss aus der Finanzierungstätigkeit (35 – 36)</b>	<b>0,00</b>	<b>0,00</b>	<b>0,00</b>
<b>SA5</b>	<b>Saldo (5) Geldfluss aus der voranschlagswirksamen Gebarung (Saldo 3 + Saldo 4)</b>	<b>9 612 041,13</b>	<b>9 315 200,00</b>	<b>296 841,13</b>

Vermögenshaushalt (Anlage 1c)



AKTIVA		Code	Endbestand 31.12.2023	Endbestand 31.12.2024	Veränderung
<b>A</b>	<b>Langfristiges Vermögen</b>	<b>10</b>	<b>52 497 500,65</b>	<b>54 742 157,44</b>	<b>2 244 656,79</b>
<b>A.I</b>	<b>Immaterielle Vermögenswerte</b>	<b>101</b>	<b>51 879,76</b>	<b>44 362,83</b>	<b>-7 516,93</b>
A.I.1	Immaterielle Vermögenswerte	1010	51 879,76	44 362,83	-7 516,93
<b>A.II</b>	<b>Sachanlagen</b>	<b>102</b>	<b>52 031 341,55</b>	<b>54 266 935,59</b>	<b>2 235 594,04</b>
A.II.1	Grundstücke, Grundstückseinrichtungen und Infrastruktur	1021	16 431 544,74	17 170 685,75	739 141,01
A.II.2	Gebäude und Bauten	1022	19 359 683,62	18 968 548,36	-391 135,26
A.II.3	Wasser- und Abwasserbauten und -anlagen	1023	13 866 946,56	15 432 292,64	1 565 346,08
A.II.4	Sonderanlagen	1024	142 745,28	515 042,95	372 297,67
A.II.5	Technische Anlagen, Fahrzeuge und Maschinen	1025	1 485 097,29	1 465 176,74	-19 920,55
A.II.6	Amts-, Betriebs- und Geschäftsausstattung	1026	218 192,59	188 057,68	-30 134,91
A.II.7	Kulturgüter	1027	527 131,47	527 131,47	0,00
A.II.8	Geleistete Anzahlungen für Anlagen und Anlagen in Bau	1028	0,00	0,00	0,00
A.II.9	Kofinanzierte Schutzbauten	1029	0,00	0,00	0,00
<b>A.III</b>	<b>Aktive Finanzinstrumente/Langfristiges Finanzvermögen</b>	<b>103</b>	<b>0,00</b>	<b>0,00</b>	<b>0,00</b>
A.III.1	Bis zur Endfälligkeit gehaltene Finanzinstrumente	1031	0,00	0,00	0,00
A.III.2	Zur Veräußerung verfügbare Finanzinstrumente	1032	0,00	0,00	0,00
A.III.3	Partizipations- und Hybridkapital	1033	0,00	0,00	0,00
A.III.4	Derivative Finanzinstrumente ohne Grundgeschäft	1034	0,00	0,00	0,00
<b>A.IV</b>	<b>Beteiligungen</b>	<b>104</b>	<b>100,00</b>	<b>100,00</b>	<b>0,00</b>
A.IV.1	Beteiligungen an verbundenen Unternehmen	1041	100,00	100,00	0,00
A.IV.2	Beteiligungen an assoziierten Unternehmen	1042	0,00	0,00	0,00
A.IV.3	Sonstige Beteiligungen	1043	0,00	0,00	0,00
A.IV.4	Verwaltete Einrichtungen, die der Kontrolle unterliegen	1044	0,00	0,00	0,00
<b>A.V</b>	<b>Langfristige Forderungen</b>	<b>106</b>	<b>414 179,34</b>	<b>430 759,02</b>	<b>16 579,68</b>
A.V.1	Langfristige Forderungen aus Lieferungen und Leistungen	1061	414 179,34	430 759,02	16 579,68
A.V.2	Langfristige Forderungen aus gewährten Darlehen	1062	0,00	0,00	0,00
A.V.3	Sonstige langfristige Forderungen	1063	0,00	0,00	0,00

AKTIVA		Code	Endbestand 31.12.2023	Endbestand 31.12.2024	Veränderung
<b>B</b>	<b>Kurzfristiges Vermögen</b>	<b>11</b>	<b>4 901 329,75</b>	<b>3 400 808,35</b>	<b>-1 500 521,40</b>
<b>B.I</b>	<b>Kurzfristige Forderungen</b>	<b>113</b>	<b>340 190,04</b>	<b>315 123,72</b>	<b>-25 066,32</b>
B.I.1	Kurzfristige Forderungen aus Lieferungen und Leistungen	1131	3 622,50	4 752,53	1 130,03
B.I.2	Kurzfristige Forderungen aus Abgaben	1132	257 488,81	210 098,64	-47 390,17
B.I.3	Sonstige kurzfristige Forderungen	1133	0,00	0,00	0,00
B.I.4	Sonstige kurzfristige Forderungen (nicht voranschlagswirksame Gebarung)	1134	79 078,73	100 272,55	21 193,82
<b>B.II</b>	<b>Vorräte</b>	<b>114</b>	<b>0,00</b>	<b>0,00</b>	<b>0,00</b>
B.II.1	Vorräte	1141	0,00	0,00	0,00
B.II.2	Gegebene Anzahlungen auf Vorräte	1142	0,00	0,00	0,00
<b>B.III</b>	<b>Liquide Mittel</b>	<b>115</b>	<b>4 561 139,71</b>	<b>3 085 684,63</b>	<b>-1 475 455,08</b>
B.III.1	Kassa, Bankguthaben, Schecks	1151	1 552 647,58	207 774,72	-1 344 872,86
B.III.2	Zahlungsmittelreserven	1152	3 008 492,13	2 877 909,91	-130 582,22
<b>B.IV</b>	<b>Aktive Finanzinstrumente/Kurzfristiges Finanzvermögen</b>	<b>116</b>	<b>0,00</b>	<b>0,00</b>	<b>0,00</b>
B.IV.1	Aktive Finanzinstrumente/Kurzfristiges Finanzvermögen	1160	0,00	0,00	0,00
<b>B.V</b>	<b>Aktive Rechnungsabgrenzung</b>	<b>117</b>	<b>0,00</b>	<b>0,00</b>	<b>0,00</b>
B.V.1	Aktive Rechnungsabgrenzung	1170	0,00	0,00	0,00
<b>Summe Aktiva (10 + 11)</b>			<b>57 398 830,40</b>	<b>58 142 965,79</b>	<b>744 135,39</b>

PASSIVA		Code	Endbestand 31.12.2023	Endbestand 31.12.2024	Veränderung
<b>C</b>	<b>Nettovermögen (Ausgleichsposten)</b>	<b>12</b>	<b>33 418 885,89</b>	<b>33 838 785,71</b>	<b>419 899,82</b>
<b>C.I</b>	<b>Saldo der Eröffnungsbilanz</b>	<b>121</b>	<b>27 788 865,56</b>	<b>27 788 865,56</b>	<b>0,00</b>
C.I.1	Saldo der Eröffnungsbilanz	1210	27 788 865,56	27 788 865,56	0,00
<b>C.II</b>	<b>Kumuliertes Nettoergebnis</b>	<b>122</b>	<b>1 554 113,79</b>	<b>2 401 602,25</b>	<b>847 488,46</b>
C.II.1	Kumuliertes Nettoergebnis	1220	1 554 113,79	2 401 602,25	847 488,46
<b>C.III</b>	<b>Haushaltsrücklagen</b>	<b>123</b>	<b>4 075 906,54</b>	<b>3 648 317,90</b>	<b>-427 588,64</b>
C.III.1	Haushaltsrücklagen	1230	4 075 906,54	3 648 317,90	-427 588,64
<b>C.IV</b>	<b>Neubewertungsrücklagen</b>	<b>124</b>	<b>0,00</b>	<b>0,00</b>	<b>0,00</b>
C.IV.1	Neubewertungsrücklagen	1240	0,00	0,00	0,00
<b>C.V</b>	<b>Fremdwährungsumrechnungsrücklagen</b>	<b>125</b>	<b>0,00</b>	<b>0,00</b>	<b>0,00</b>
C.V.1	Fremdwährungsumrechnungsrücklagen	1250	0,00	0,00	0,00
<b>D</b>	<b>Sonderposten Investitionszuschüsse (Kapitaltransfers)</b>	<b>13</b>	<b>10 356 054,39</b>	<b>10 135 358,86</b>	<b>-220 695,53</b>
<b>D.I</b>	<b>Investitionszuschüsse</b>	<b>131</b>	<b>10 356 054,39</b>	<b>10 135 358,86</b>	<b>-220 695,53</b>
D.I.1	Investitionszuschüsse von Trägern öffentlichen Rechts	1311	7 577 982,82	7 425 268,00	-152 714,82
D.I.2	Investitionszuschüsse von Beteiligungen	1312	0,00	0,00	0,00
D.I.3	Investitionszuschüsse von Übrigen	1313	2 778 071,57	2 710 090,86	-67 980,71
<b>E</b>	<b>Langfristige Fremdmittel</b>	<b>14</b>	<b>13 485 690,89</b>	<b>13 966 697,72</b>	<b>481 006,83</b>
<b>E.I</b>	<b>Langfristige Finanzschulden, netto</b>	<b>141</b>	<b>12 923 929,72</b>	<b>13 562 625,69</b>	<b>638 695,97</b>
E.I.1	Langfristige Finanzschulden	1411	12 923 929,72	13 562 625,69	638 695,97
E.I.2	Langfristige Forderungen aus derivativen Finanzinstrumenten mit Grundgeschäft	1412	0,00	0,00	0,00
E.I.3	Langfristige Verbindlichkeiten aus derivativen Finanzinstrumenten mit Grundgeschäft	1413	0,00	0,00	0,00
<b>E.II</b>	<b>Langfristige Verbindlichkeiten</b>	<b>142</b>	<b>0,00</b>	<b>0,00</b>	<b>0,00</b>
E.II.1	Langfristige Verbindlichkeiten aus Lieferungen und Leistungen	1421	0,00	0,00	0,00
E.II.2	Leasingverbindlichkeiten	1422	0,00	0,00	0,00
E.II.3	Sonstige langfristige Verbindlichkeiten	1423	0,00	0,00	0,00



PASSIVA		Code	Endbestand 31.12.2023	Endbestand 31.12.2024	Veränderung
<b>E.III</b>	<b>Langfristige Rückstellungen</b>	<b>143</b>	<b>561 761,17</b>	<b>404 072,03</b>	<b>-157 689,14</b>
E.III.1	Rückstellungen für Abfertigungen	1431	310 766,61	173 769,40	-136 997,21
E.III.2	Rückstellungen für Jubiläumszuwendungen	1432	250 994,56	230 302,63	-20 691,93
E.III.3	Rückstellungen für Haftungen	1433	0,00	0,00	0,00
E.III.4	Rückstellungen für Sanierungen von Altlasten	1434	0,00	0,00	0,00
E.III.5	Rückstellungen für Pensionen	1435	0,00	0,00	0,00
E.III.6	Sonstige langfristige Rückstellungen	1436	0,00	0,00	0,00
<b>F</b>	<b>Kurzfristige Fremdmittel</b>	<b>15</b>	<b>138 199,23</b>	<b>202 123,50</b>	<b>63 924,27</b>
<b>F.I</b>	<b>Kurzfristige Finanzschulden, netto</b>	<b>151</b>	<b>0,00</b>	<b>0,00</b>	<b>0,00</b>
F.I.1	Kurzfristige Finanzschulden	1511	0,00	0,00	0,00
F.I.2	Kurzfristige Forderungen aus derivativen Finanzinstrumenten mit Grundgeschäft	1512	0,00	0,00	0,00
F.I.3	Kurzfristige Verbindlichkeiten aus derivativen Finanzinstrumenten mit Grundgeschäft	1513	0,00	0,00	0,00
<b>F.II</b>	<b>Kurzfristige Verbindlichkeiten</b>	<b>152</b>	<b>138 199,23</b>	<b>202 123,50</b>	<b>63 924,27</b>
F.II.1	Kurzfristige Verbindlichkeiten aus Lieferungen und Leistungen	1521	66 670,09	-38 654,65	-105 324,74
F.II.2	Kurzfristige Verbindlichkeiten aus Abgaben	1522	0,00	0,00	0,00
F.II.3	Sonstige kurzfristige Verbindlichkeiten	1523	0,00	0,00	0,00
F.II.4	Sonstige kurzfristige Verbindlichkeiten (nicht voranschlagswirksame Gebarung)	1524	71 529,14	240 778,15	169 249,01
<b>F.III</b>	<b>Kurzfristige Rückstellungen</b>	<b>153</b>	<b>0,00</b>	<b>0,00</b>	<b>0,00</b>
F.III.1	Rückstellungen für Prozesskosten	1531	0,00	0,00	0,00
F.III.2	Rückstellungen für ausstehende Rechnungen	1532	0,00	0,00	0,00
F.III.3	Rückstellungen für nicht konsumierte Urlaube	1533	0,00	0,00	0,00
F.III.4	Sonstige kurzfristige Rückstellungen	1534	0,00	0,00	0,00
<b>F.IV</b>	<b>Passive Rechnungsabgrenzung</b>	<b>154</b>	<b>0,00</b>	<b>0,00</b>	<b>0,00</b>
F.IV.1	Passive Rechnungsabgrenzung	1540	0,00	0,00	0,00
<b>Summe Passiva (12 + 13 + 14 + 15)</b>			<b>57 398 830,40</b>	<b>58 142 965,79</b>	<b>744 135,39</b>

Nettovermögensveränderungsrechnung (Anlage 1d)



Nettovermögensveränderungsrechnung	Saldo der Eröffnungsbilanz	Kumuliertes Nettoergebnis	Haushalts- rücklagen	Neubewertungs- rücklagen	Fremdwährungs- umrechnungs- rücklagen	Summe Nettovermögen
<b>Nettovermögen zum 31.12.2023</b>	<b>27 788 865,56</b>	<b>1 554 113,79</b>	<b>4 075 906,54</b>	<b>0,00</b>	<b>0,00</b>	<b>33 418 885,89</b>
1. Änderungen der Ansatz- und Bewertungsmethoden	0,00	0,00	XXXXXXXXXXXXXX	0,00	0,00	0,00
2. Nacherfassung von Vermögenswerten	0,00	0,00	0,00	0,00	0,00	0,00
3. Änderung der erstmaligen Eröffnungsbilanz (gem. § 38 Abs. 8)	0,00	0,00	0,00	0,00	0,00	0,00
<b>Angepasstes Nettovermögen zum 31.12.2023</b>	<b>27 788 865,56</b>	<b>1 554 113,79</b>	<b>4 075 906,54</b>	<b>0,00</b>	<b>0,00</b>	<b>33 418 885,89</b>
4. Veränderung aus der Bewertung von zur Veräußerung verfügbarer Finanzinstrumente	XXXXXXXXXXXXXX	XXXXXXXXXXXXXX	XXXXXXXXXXXXXX	0,00	XXXXXXXXXXXXXX	0,00
5. Veränderung aus der Bewertung von Beteiligungen	XXXXXXXXXXXXXX	XXXXXXXXXXXXXX	XXXXXXXXXXXXXX	0,00	XXXXXXXXXXXXXX	0,00
6. Veränderung aus der Umrechnung von Vermögen und Fremdmittel in fremder Währung	XXXXXXXXXXXXXX	XXXXXXXXXXXXXX	XXXXXXXXXXXXXX	XXXXXXXXXXXXXX	0,00	0,00
7. Veränderung aus Kapitalverminderungen und -erhöhungen	XXXXXXXXXXXXXX	0,00	0,00	0,00	0,00	0,00
<b>Summe Nettoveränderung, die nicht in die Ergebnisrechnung eingegangen ist</b>						
8. Nettoergebnis des Finanzjahres (SA0)	XXXXXXXXXXXXXX	419 899,82	XXXXXXXXXXXXXX	XXXXXXXXXXXXXX	XXXXXXXXXXXXXX	419 899,82
9. Haushaltsrücklagen (SA01)	XXXXXXXXXXXXXX	427 588,64	-427 588,64	XXXXXXXXXXXXXX	XXXXXXXXXXXXXX	0,00
<b>Nettovermögen zum 31.12.2024</b>	<b>27 788 865,56</b>	<b>2 401 602,25</b>	<b>3 648 317,90</b>	<b>0,00</b>	<b>0,00</b>	<b>33 838 785,71</b>



Haushaltspotential (aufbauend auf der Ergebnisrechnung)



MVAG	Mittelverwendungs- und -aufbringungsgruppen	Mittelaufbringung	Mittelverwendung	Saldo
211	Erträge aus der operativen Verwaltungstätigkeit	13 284 383,68		
212	Erträge aus Transfers	1 797 999,86		
213	Finanzerträge	102 087,28		
<b>Summe Erträge (SU 21)</b>		15 184 470,82		
2117	Nicht finanzierungswirksame operative Erträge (Auflösung von Rückstellungen und Aktivierte Eigenleistungen)	-235 185,80		
2127	Nicht finanzierungswirksamer Transferertrag (Auflösung von Investitionszuschüssen)	-495 364,03		
2136	Sonstige nicht finanzierungswirksame Finanzerträge (Auflösung von RS Bewertung von Beteiligungen und aktiven Finanzinstrumenten)			
<b>Nicht finanzwirksame Erträge</b>		-730 549,83		
<b>Finanzwirksame Erträge</b>		14 453 920,99		
221	Personalaufwand		2 711 353,78	
222	Sachaufwand		5 873 133,09	
223	Transferaufwand		5 614 119,45	
224	Finanzaufwand		565 964,68	
<b>Summe Aufwendungen (SU 22)</b>			14 764 571,00	
2214	Nicht finanzierungswirksamer Personalaufwand (Dotierung RS für Abfertigungen, Jubiläum u. nicht konsumierte Urlaube)		-77 496,66	
2226	Nicht finanzierungswirksamer Sachaufwand (inkl. Abschreibungen, Dotierung von RS Prozess, ausstehende Rechnungen)		-2 098 656,00	
2237	Nicht finanzierungswirksamer Transferaufwand (Dotierungen von RS f. Pensionen)			
2245	Nicht finanzierungswirksamer Finanzaufwand (Wertberichtigungen zu Finanzinstrumenten, Aufwendungen aus der Bewertung von Beteiligungen)			
<b>Nicht finanzwirksame Aufwendungen</b>			-2 176 152,66	
<b>Finanzwirksame Aufwendungen</b>			12 588 418,34	
<b>Finanzwirksames Ergebnis</b>		14 453 920,99	12 588 418,34	<b>1 865 502,65</b>



MVAG	Mittelverwendungs- und -aufbringungsgruppen	Mittelaufbringung	Mittelverwendung	Saldo
332	Einzahlungen aus der Rückzahlung von Darlehen sowie gewährten Vorschüssen (ohne 332x mit Projektcode - Anzahlungen)			
1141	Vorräte ( - Veränderung)			
1142	Gegebene Anzahlungen auf Vorräte ( - Veränderung)			
1540	Passive Rechnungsabgrenzung			
	Einzahlungen der Kontengruppe 000-089, die keinem Projekt mit Projektcode 1 zugeordnet sind			
	Einzahlungen der Kontengruppe 30, die keinem Projekt mit Projektcode 1 zugeordnet sind	147 861,10		
	- Erträge der Kontogruppe 80 mit Projektcode 1			
2301	Entnahmen von Rücklagen endfälliger Darlehen (Kontengruppe 893)			
<b>Jährliche wiederkehrende Einzahlungen</b>		147 861,10		
36	Auszahlungen aus der Finanzierungstätigkeit (ohne Projektcode 1)		1 219 216,03	
2401	Zuweisung an Rücklagen endfälliger Darlehen (Kontengruppe 793)			
342	Auszahlungen aus der Gewährung von Darlehen sowie gewährten Vorschüssen (ohne 342x mit Projektcode - Anzahlungen)			
1141	Vorräte ( + Veränderung)			
1142	Gegebene Anzahlungen auf Vorräte ( + Veränderung)			
1170	Aktive Rechnungsabgrenzung			
	Auszahlungen (Investitionen) der Kontengruppe 000-083, die keinem Projekt mit Projektcode 1 zugeordnet sind		93 714,87	
<b>Jährliche wiederkehrende Auszahlungen</b>			1 312 930,90	
	Kontengruppe 871, KT der Ergebnisrechnung, mit Projektcode (BZ)	-392 000,00		
<b>Summe Kapitaltransfers der Ergebnisrechnung</b>		-392 000,00		
<b>H1 Jährliches Haushaltspotential (Eigenmittel)</b>		14 209 782,09	13 901 349,24	<b>308 432,85</b>
H4VJ Haushaltspotential Vorjahr (Endbestand HP-RL Vorjahr, Konto 935077 = AB)				<b>1 067 414,41</b>
<b>H2 verfügbares Haushaltspotential (Eigenmittel)</b>				<b>1 375 847,26</b>

MVAG	Mittelverwendungs- und -aufbringungsgruppen	Mittelaufbringung	Mittelverwendung	Saldo
Information 1 - Berechnung der tatsächlichen Liquidität				
im verfügbaren Haushaltspotential enthaltene Bedarfszuweisungen zur Liquiditätssteigerung aus Kontogruppe 871, KT der Ergebnisrechnung ohne Projektcode				
<b>tatsächlicher Liquiditätsbedarf ohne Rücklagenauflösung (Abgang)</b>		1 375 847,26		
2401	Zuweisungen an Haushaltsrücklagen (Kontengruppe 794)		346 922,93	
2401	Zuweisungen an Haushaltsrücklagen (Kontengruppe 795)		48 509,48	
<b>Jährliche Aufwände für Rücklagen</b>			395 432,41	
2301	Entnahmen von Haushaltsrücklagen (Kontengruppe 894)	246 720,47		
2301	Entnahmen von Haushaltsrücklagen (Kontengruppe 895)	63,50		
<b>Jährliche RL-Erträge f. Investitionen (finanzw.)</b>		246 783,97		
<b>H3 verfügbares Haushaltspotential (Eigenmittel) nach finanzwirksamen Rücklagen</b>		1 622 631,23	395 432,41	<b>1 227 198,82</b>
- Zuweisungen und Umbuchungen an investive Vorhaben			456 790,83	<b>-456 790,83</b>
+ Rückführungen und Umbuchungen von investiven Vorhaben				<b>0,00</b>
<b>H4 kumuliertes Haushaltspotential (Eigenmittel) Endbestand</b>		1 622 631,23	852 223,24	<b>770 407,99</b>
<b>Information 2 - Abwicklungsbuchung</b>				
H4VJ	Haushaltspotential Rücklage (HP-RL) Anfangsbestand (=Endbestand HP-RL Vorjahr Konto 935077)			<b>1 067 414,41</b>
	Abwicklung HP-RL (Eigenmittel) - Buchungsbetrag			<b>-297 006,42</b>
	Konto HP RL 935077, tatsächlicher Endbestand			<b>770 407,99</b>
	Kontrolle (H4 Berechnung zu HP-RL Konto)			<b>0,00</b>
<b>Information 3 - Eigenmittel im Kassenbestand</b>				
Kassenbestand "operativ"				
	Forderungen Teilsumme A			
	- <b>Teilsummen a (kurzfristig) der Forderungen aus Beilage 3</b>			<b>208 255,83</b>
	Verbindlichkeiten Teilsumme A			
	+ <b>Teilsummen a (kurzfristig) der Verbindlichkeiten aus Beilage 3</b>			<b>21 039,08</b>
<b>Summe "Eigenmittel im Kassenbestand"</b>				<b>880 197,66</b>

MVAG	Mittelverwendungs- und -aufbringungsgruppen	Mittelaufbringung	Mittelverwendung	Saldo
<b>Information 4 - Zuführungen aus dem Detailnachweis</b>				
Aufstellung aller Konten der KG 899 und KG 799 mit bzw. ohne PC				
1/851000/799			9 321,58	
1/980000/799			447 469,25	
Summe ohne PC			456 790,83	<b>-456 790,83</b>
6/163000/899	PC 1 163000	43 185,21		
6/262000/899	PC 1 870100	4 085,22		
6/710000/899	PC 1 710000	11 801,15		
6/816000/899	PC 1 816000	336 953,51		
6/831000/899	PC 1 870100	51 444,16		
6/851000/899	PC 1 851200	9 321,58		
Summe mit PC			456 790,83	<b>456 790,83</b>

Ergebnis- und Finanzierungsrechnung Detailnachweis



		MVAG	MVAG	VCQU	Ergebnisrechnung			Finanzierungsrechnung		
		EH	FH		RA 2024	VA 2024	RA - VA	RA 2024	VA 2024	RA - VA
<b>0 Vertretungskörper und allgemeine Verwaltung</b>										
<b>00</b>	<b>Gewählte Gemeindeorgane</b>									
<b>000</b>	<b>Gewählte Gemeindeorgane</b>									
<b>000000</b>	<b>Gewählte Gemeindeorgane</b>									
<b>Operative Gebarung</b>										
2/000000+816200	Kostenersätze für Leistungen (GDE- Organe)	2114	3114	13	29 300,00	29 300,00		29 300,00	29 300,00	
<b>SU 21 / 31</b>	<b>Summe Erträge / Einzahlungen operative Gebarung</b>				<b>29 300,00</b>	<b>29 300,00</b>	<b>0,00</b>	<b>29 300,00</b>	<b>29 300,00</b>	<b>0,00</b>
1/000000-582000	DGB zur sozialen Sicherheit	2212	3212	20	20 295,29	20 900,00	-604,71	20 295,29	20 900,00	-604,71
1/000000-670000	Versicherungen	2222	3222	24	706,50	700,00	6,50	706,50	700,00	6,50
1/000000-721000	Bezüge der gewählten Organe	2225	3225	22	359 786,41	378 700,00	-18 913,59	359 786,41	378 700,00	-18 913,59
1/000000-723000	Amtspauschalien und Repräsentationen	2225	3225	24	4 070,40	4 500,00	-429,60	4 070,40	4 500,00	-429,60
1/000000-724000	Reisegebühren	2225	3225	24	431,34		431,34	431,34		431,34
1/000000-752000	Beitrag Pensionsverband	2231	3231	26	37 034,20	37 500,00	-465,80	37 034,20	37 500,00	-465,80
1/000000-757000	Schulungsbeiträge	2234	3234	27	12 313,80	15 000,00	-2 686,20	12 313,80	15 000,00	-2 686,20
<b>SU 22 / 32</b>	<b>Summe Aufwendungen / Auszahlungen operative Gebarung</b>				<b>434 637,94</b>	<b>457 300,00</b>	<b>-22 662,06</b>	<b>434 637,94</b>	<b>457 300,00</b>	<b>-22 662,06</b>
<b>SA 0 / SA 1</b>	<b>(0) Nettoergebnis (21 - 22) / (1) Geldfluss operative Gebarung (31 – 32)</b>				<b>-405 337,94</b>	<b>-428 000,00</b>	<b>22 662,06</b>	<b>-405 337,94</b>	<b>-428 000,00</b>	<b>22 662,06</b>
<b>SU 23</b>	<b>Summe Haushaltsrücklagen</b>				<b>0,00</b>	<b>0,00</b>	<b>0,00</b>	<b>0,00</b>	<b>0,00</b>	<b>0,00</b>
<b>SA00</b>	<b>Nettoergebnis nach Zuw./Entn. Haushaltsrücklagen (Saldo 0 +/- SU23)</b>				<b>-405 337,94</b>	<b>-428 000,00</b>	<b>22 662,06</b>			
<b>Investive Gebarung</b>										
<b>SU 33</b>	<b>Summe Einzahlungen investive Gebarung</b>							<b>0,00</b>	<b>0,00</b>	<b>0,00</b>
<b>SU 34</b>	<b>Summe Auszahlungen investive Gebarung</b>							<b>0,00</b>	<b>0,00</b>	<b>0,00</b>
<b>SA2</b>	<b>Saldo (2) Geldfluss aus der Investiven Gebarung (33 – 34)</b>							<b>0,00</b>	<b>0,00</b>	<b>0,00</b>
<b>SA3</b>	<b>Saldo (3) Nettofinanzierungssaldo (Saldo 1 + Saldo 2)</b>							<b>-405 337,94</b>	<b>-428 000,00</b>	<b>22 662,06</b>
<b>Finanzierungstätigkeit</b>										
<b>SU 35</b>	<b>Summe Einzahlungen aus der Finanzierungstätigkeit</b>							<b>0,00</b>	<b>0,00</b>	<b>0,00</b>
<b>SU 36</b>	<b>Summe Auszahlungen aus der Finanzierungstätigkeit</b>							<b>0,00</b>	<b>0,00</b>	<b>0,00</b>
<b>SA4</b>	<b>Saldo (4) Geldfluss aus der Finanzierungstätigkeit (35 – 36)</b>							<b>0,00</b>	<b>0,00</b>	<b>0,00</b>
<b>SA5</b>	<b>Saldo (5) Geldfluss aus der voranschlagswirksamen Gebarung (Saldo 3 + Saldo 4)</b>							<b>-405 337,94</b>	<b>-428 000,00</b>	<b>22 662,06</b>
<b>01</b>	<b>Hauptverwaltung</b>									
<b>010</b>	<b>Zentralamt</b>									
<b>010000</b>	<b>Gemeindeamt</b>									
<b>Operative Gebarung</b>										
2/010000+813000	Erträge aus der Auflösung von Investitionszuschüssen (Kapitaltransfers)	2127			4 452,50	4 500,00	-47,50			

**Rechnungsabschluss 2024**

Marktgemeinde Böheimkirchen

**Ergebnis- und Finanzierungsrechnung Detailnachweis**

		MVAG MVAG VCQU			Ergebnisrechnung			Finanzierungsrechnung		
		EH	FH		RA 2024	VA 2024	RA - VA	RA 2024	VA 2024	RA - VA
2/010000+816000	Kostenbeiträge (-Ersätze) f. sonst. Leist.	2114	3114	13	20 776,15	12 800,00	7 976,15	20 776,15	12 800,00	7 976,15
2/010000+816100	Kostenersätze für Leistungen (Verwalt.)	2114	3114	13	98 353,10	97 000,00	1 353,10	98 353,10	97 000,00	1 353,10
2/010000+817000	Erträge aus der Auflösung von sonstigen Rückstellungen	2117			42 436,38	56 100,00	-13 663,62			
2/010000+827000	Personalkostenersätze von Dritten	2116	3116	18	1 983,80	800,00	1 183,80	1 983,80	800,00	1 183,80
2/010000+828000	Ersätze von Ausgaben (HS, MS, WC)	2116	3116	18	22 898,40	22 500,00	398,40	22 898,40	22 500,00	398,40
2/010000+829000	Drucksortenverkauf	2116	3116	18	54,00	100,00	-46,00	54,00	100,00	-46,00
2/010000+829100	Sonstige Einnahmen	2116	3116	18	143 276,95	400,00	142 876,95	143 276,95	400,00	142 876,95
<b>SU 21 / 31</b>	<b>Summe Erträge / Einzahlungen operative Gebarung</b>				<b>334 231,28</b>	<b>194 200,00</b>	<b>140 031,28</b>	<b>287 342,40</b>	<b>133 600,00</b>	<b>153 742,40</b>
1/010000-400000	Geringwertige Wirtschaftsgüter	2221	3221	23	1 573,42	3 000,00	-1 426,58	1 573,42	3 000,00	-1 426,58
1/010000-454000	Reinigung	2221	3221	23	148,22	3 300,00	-3 151,78	112,56	3 300,00	-3 187,44
1/010000-456000	Büromaterial	2221	3221	23	3 029,35	4 500,00	-1 470,65	3 029,35	4 500,00	-1 470,65
1/010000-457000	Gesetzesblätter, Zeitschriften, Formulare	2221	3221	23	2 865,13	2 700,00	165,13	2 865,13	2 700,00	165,13
1/010000-459000	Sonstige Verbrauchsgüter	2221	3221	23	175,06	500,00	-324,94	175,06	500,00	-324,94
1/010000-510000	Geldbezüge - VB der Verwaltung	2211	3211	20	385 052,41	366 900,00	18 152,41	385 052,41	366 900,00	18 152,41
1/010000-511000	Geldbezüge - VB in handwerkli. Verwendung	2211	3211	20	98 540,17	97 100,00	1 440,17	98 540,17	97 100,00	1 440,17
1/010000-565000	Mehrleistungsentschädigungen	2211	3211	20	1 130,71	1 000,00	130,71	1 130,71	1 000,00	130,71
1/010000-569000	Fehlgeldentschädigung	2211	3211	20	594,84	600,00	-5,16	594,84	600,00	-5,16
1/010000-580000	DGB Ausgleichsfonds	2212	3212	20	15 173,19	16 100,00	-926,81	15 173,19	16 100,00	-926,81
1/010000-582000	DGB Sozialversicherung - VB	2212	3212	20	35 354,58	33 200,00	2 154,58	35 354,58	33 200,00	2 154,58
1/010000-582100	DGB SV neue VB	2212	3212	20	60 612,85	63 100,00	-2 487,15	60 612,85	63 100,00	-2 487,15
1/010000-582200	MV-Beitrag	2212	3212	20	4 353,52	4 600,00	-246,48	4 353,52	4 600,00	-246,48
1/010000-591000	Dotierung von Rückstellungen für Abfertigungen	2214			8 988,67	7 300,00	1 688,67			
1/010000-592000	Dotierung von Rückstellungen für Jubiläumszuwendungen	2214			14 092,34	14 700,00	-607,66			
1/010000-600000	Strom	2222	3222	24	20 629,69	31 200,00	-10 570,31	20 629,69	31 200,00	-10 570,31
1/010000-600300	Heizkosten	2222	3222	24	7 146,78	18 000,00	-10 853,22	7 146,78	18 000,00	-10 853,22
1/010000-616000	Instandhaltung der Maschinen	2224	3224	24	11 045,43	15 000,00	-3 954,57	12 627,34	15 000,00	-2 372,66
1/010000-630000	Postdienste (Porto)	2222	3222	24	6 418,03	6 000,00	418,03	6 740,79	6 000,00	740,79
1/010000-631000	Telekommunikationsdienste	2222	3222	24	13 327,41	15 000,00	-1 672,59	13 191,20	15 000,00	-1 808,80
1/010000-640000	Beratungskosten (Steuerberater etc.)	2222	3222	24	11 998,03	9 000,00	2 998,03	11 998,03	9 000,00	2 998,03
1/010000-650000	Zinsen für Darlehen D1-07, 08	2241	3241	25	305 602,02	354 400,00	-48 797,98	305 602,02	354 400,00	-48 797,98
1/010000-670000	Versicherungen	2222	3222	24	13 051,23	17 000,00	-3 948,77	13 051,23	17 000,00	-3 948,77
1/010000-680000	Planmäßige Abschreibung	2226			289 314,84	283 700,00	5 614,84			
1/010000-710000	Öffentl. Abgaben (Gerichtsgebühren)	2225	3225	24	747,92	1 000,00	-252,08	747,92	1 000,00	-252,08
1/010000-711000	Gebühren f. Benützung v. Gemeindeeinricht.	2225	3225	24	2 567,82	2 700,00	-132,18	2 567,82	2 700,00	-132,18
1/010000-724000	Reisegebühren	2225	3225	24	369,51	100,00	269,51	369,51	100,00	269,51

		MVAG MVAG VCQU			Ergebnisrechnung			Finanzierungsrechnung		
		EH	FH		RA 2024	VA 2024	RA - VA	RA 2024	VA 2024	RA - VA
1/010000-728000	Entgelte f. sonst. Leist. (EDV, Arb.med.)	2225	3225	24	13 484,46	21 000,00	-7 515,54	13 984,64	21 000,00	-7 015,36
1/010000-728010	Entgelte f. sonst. Leist. (Facility M.)	2225	3225	24	79 231,72	84 000,00	-4 768,28	79 252,72	84 000,00	-4 747,28
<b>SU 22 / 32</b>	<b>Summe Aufwendungen / Auszahlungen operative Gebarung</b>				<b>1 406 619,35</b>	<b>1 476 700,00</b>	<b>-70 080,65</b>	<b>1 096 477,48</b>	<b>1 171 000,00</b>	<b>-74 522,52</b>
<b>SA 0 / SA 1</b>	<b>(0) Nettoergebnis (21 - 22) / (1) Geldfluss operative Gebarung (31 - 32)</b>				<b>-1 072 388,07</b>	<b>-1 282 500,00</b>	<b>210 111,93</b>	<b>-809 135,08</b>	<b>-1 037 400,00</b>	<b>228 264,92</b>
<b>SU 23</b>	<b>Summe Haushaltsrücklagen</b>				<b>0,00</b>	<b>0,00</b>	<b>0,00</b>	<b>0,00</b>	<b>0,00</b>	<b>0,00</b>
<b>SA00</b>	<b>Nettoergebnis nach Zuw./Entn. Haushaltsrücklagen (Saldo 0 +/- SU23)</b>				<b>-1 072 388,07</b>	<b>-1 282 500,00</b>	<b>210 111,93</b>			
<b>Investive Gebarung</b>										
<b>SU 33</b>	<b>Summe Einzahlungen investive Gebarung</b>							<b>0,00</b>	<b>0,00</b>	<b>0,00</b>
1/010000-042000	Amtsausstattung		3415	2 41				21 859,80	15 000,00	6 859,80
1/010000-070000	Aktivierungsfähige Rechte (immaterielle Vermögenswerte-Lizenzen)		3411	2 42				10 668,42	4 000,00	6 668,42
<b>SU 34</b>	<b>Summe Auszahlungen investive Gebarung</b>							<b>32 528,22</b>	<b>19 000,00</b>	<b>13 528,22</b>
<b>SA2</b>	<b>Saldo (2) Geldfluss aus der Investiven Gebarung (33 - 34)</b>							<b>-32 528,22</b>	<b>-19 000,00</b>	<b>-13 528,22</b>
<b>SA3</b>	<b>Saldo (3) Nettofinanzierungssaldo (Saldo 1 + Saldo 2)</b>							<b>-841 663,30</b>	<b>-1 056 400,00</b>	<b>214 736,70</b>
<b>Finanzierungstätigkeit</b>										
<b>SU 35</b>	<b>Summe Einzahlungen aus der Finanzierungstätigkeit</b>							<b>0,00</b>	<b>0,00</b>	<b>0,00</b>
1/010000-346000	Tilgung Darlehen Bürgerzentrum D1-07, 08		3614	65				362 820,51	362 900,00	-79,49
<b>SU 36</b>	<b>Summe Auszahlungen aus der Finanzierungstätigkeit</b>							<b>362 820,51</b>	<b>362 900,00</b>	<b>-79,49</b>
<b>SA4</b>	<b>Saldo (4) Geldfluss aus der Finanzierungstätigkeit (35 - 36)</b>							<b>-362 820,51</b>	<b>-362 900,00</b>	<b>79,49</b>
<b>SA5</b>	<b>Saldo (5) Geldfluss aus der voranschlagswirksamen Gebarung (Saldo 3 + Saldo 4)</b>							<b>-1 204 483,81</b>	<b>-1 419 300,00</b>	<b>214 816,19</b>
<b>019</b>	<b>Repräsentation</b>									
<b>019000</b>	<b>Repräsentation</b>									
<b>Operative Gebarung</b>										
<b>SU 21 / 31</b>	<b>Summe Erträge / Einzahlungen operative Gebarung</b>				<b>0,00</b>	<b>0,00</b>	<b>0,00</b>	<b>0,00</b>	<b>0,00</b>	<b>0,00</b>
1/019000-723000	Repräsentationsauslagen	2225	3225	24	5 366,89	9 000,00	-3 633,11	5 336,60	9 000,00	-3 663,40
<b>SU 22 / 32</b>	<b>Summe Aufwendungen / Auszahlungen operative Gebarung</b>				<b>5 366,89</b>	<b>9 000,00</b>	<b>-3 633,11</b>	<b>5 336,60</b>	<b>9 000,00</b>	<b>-3 663,40</b>
<b>SA 0 / SA 1</b>	<b>(0) Nettoergebnis (21 - 22) / (1) Geldfluss operative Gebarung (31 - 32)</b>				<b>-5 366,89</b>	<b>-9 000,00</b>	<b>3 633,11</b>	<b>-5 336,60</b>	<b>-9 000,00</b>	<b>3 663,40</b>
<b>SU 23</b>	<b>Summe Haushaltsrücklagen</b>				<b>0,00</b>	<b>0,00</b>	<b>0,00</b>	<b>0,00</b>	<b>0,00</b>	<b>0,00</b>
<b>SA00</b>	<b>Nettoergebnis nach Zuw./Entn. Haushaltsrücklagen (Saldo 0 +/- SU23)</b>				<b>-5 366,89</b>	<b>-9 000,00</b>	<b>3 633,11</b>			
<b>Investive Gebarung</b>										
<b>SU 33</b>	<b>Summe Einzahlungen investive Gebarung</b>							<b>0,00</b>	<b>0,00</b>	<b>0,00</b>
<b>SU 34</b>	<b>Summe Auszahlungen investive Gebarung</b>							<b>0,00</b>	<b>0,00</b>	<b>0,00</b>
<b>SA2</b>	<b>Saldo (2) Geldfluss aus der Investiven Gebarung (33 - 34)</b>							<b>0,00</b>	<b>0,00</b>	<b>0,00</b>
<b>SA3</b>	<b>Saldo (3) Nettofinanzierungssaldo (Saldo 1 + Saldo 2)</b>							<b>-5 336,60</b>	<b>-9 000,00</b>	<b>3 663,40</b>
<b>Finanzierungstätigkeit</b>										
<b>SU 35</b>	<b>Summe Einzahlungen aus der Finanzierungstätigkeit</b>							<b>0,00</b>	<b>0,00</b>	<b>0,00</b>



		MVAG	MVAG	VCQU	Ergebnisrechnung			Finanzierungsrechnung		
		EH	FH		RA 2024	VA 2024	RA - VA	RA 2024	VA 2024	RA - VA
SU 36	Summe Auszahlungen aus der Finanzierungstätigkeit							0,00	0,00	0,00
SA4	Saldo (4) Geldfluss aus der Finanzierungstätigkeit (35 – 36)							0,00	0,00	0,00
SA5	Saldo (5) Geldfluss aus der voranschlagswirksamen Gebarung (Saldo 3 + Saldo 4)							-5 336,60	-9 000,00	3 663,40
02	Hauptverwaltung									
021	Statistisches Amt									
021000	Statistisches Amt									
Operative Gebarung										
2/021000+816000	Ersätze für statistische Erhebungen	2114	3114	13	74,62	100,00	-25,38	74,62	100,00	-25,38
SU 21 / 31	Summe Erträge / Einzahlungen operative Gebarung				74,62	100,00	-25,38	74,62	100,00	-25,38
SU 22 / 32	Summe Aufwendungen / Auszahlungen operative Gebarung				0,00	0,00	0,00	0,00	0,00	0,00
SA 0 / SA 1	(0) Nettoergebnis (21 - 22) / (1) Geldfluss operative Gebarung (31 – 32)				74,62	100,00	-25,38	74,62	100,00	-25,38
SU 23	Summe Haushaltsrücklagen				0,00	0,00	0,00	0,00	0,00	0,00
SA00	Nettoergebnis nach Zuw./Entn. Haushaltsrücklagen (Saldo 0 +/- SU23)				74,62	100,00	-25,38			
Investive Gebarung										
SU 33	Summe Einzahlungen investive Gebarung							0,00	0,00	0,00
SU 34	Summe Auszahlungen investive Gebarung							0,00	0,00	0,00
SA2	Saldo (2) Geldfluss aus der Investiven Gebarung (33 – 34)							0,00	0,00	0,00
SA3	Saldo (3) Nettofinanzierungssaldo (Saldo 1 + Saldo 2)							74,62	100,00	-25,38
Finanzierungstätigkeit										
SU 35	Summe Einzahlungen aus der Finanzierungstätigkeit							0,00	0,00	0,00
SU 36	Summe Auszahlungen aus der Finanzierungstätigkeit							0,00	0,00	0,00
SA4	Saldo (4) Geldfluss aus der Finanzierungstätigkeit (35 – 36)							0,00	0,00	0,00
SA5	Saldo (5) Geldfluss aus der voranschlagswirksamen Gebarung (Saldo 3 + Saldo 4)							74,62	100,00	-25,38
022	Standesamt									
022000	Standesamt u. Staatsbürgerschaft									
Operative Gebarung										
2/022000+817000	Erträge aus der Auflösung von sonstigen Rückstellungen	2117			11 602,18		11 602,18			
SU 21 / 31	Summe Erträge / Einzahlungen operative Gebarung				11 602,18	0,00	11 602,18	0,00	0,00	0,00
1/022000-591000	Dotierung von Rückstellungen für Abfertigungen	2214			10,00		10,00			
1/022000-592000	Dotierung von Rückstellungen für Jubiläumszuwendungen	2214			11 592,18		11 592,18			
1/022000-752000	Standesamts- u. Staatsbgsch.beitrag	2231	3231	26	79 600,00	79 600,00		79 600,00	79 600,00	
SU 22 / 32	Summe Aufwendungen / Auszahlungen operative Gebarung				91 202,18	79 600,00	11 602,18	79 600,00	79 600,00	0,00
SA 0 / SA 1	(0) Nettoergebnis (21 - 22) / (1) Geldfluss operative Gebarung (31 – 32)				-79 600,00	-79 600,00	0,00	-79 600,00	-79 600,00	0,00

		MVAG	MVAG	VCQU	Ergebnisrechnung			Finanzierungsrechnung		
		EH	FH		RA 2024	VA 2024	RA - VA	RA 2024	VA 2024	RA - VA
SU 23	Summe Haushaltsrücklagen				0,00	0,00	0,00	0,00	0,00	0,00
SA00	Nettoergebnis nach Zuw./Entn. Haushaltsrücklagen (Saldo 0 +/- SU23)				-79 600,00	-79 600,00	0,00			
<b>Investive Gebarung</b>										
SU 33	Summe Einzahlungen investive Gebarung							0,00	0,00	0,00
SU 34	Summe Auszahlungen investive Gebarung							0,00	0,00	0,00
SA2	Saldo (2) Geldfluss aus der Investiven Gebarung (33 – 34)							0,00	0,00	0,00
SA3	Saldo (3) Nettofinanzierungssaldo (Saldo 1 + Saldo 2)							-79 600,00	-79 600,00	0,00
<b>Finanzierungstätigkeit</b>										
SU 35	Summe Einzahlungen aus der Finanzierungstätigkeit							0,00	0,00	0,00
SU 36	Summe Auszahlungen aus der Finanzierungstätigkeit							0,00	0,00	0,00
SA4	Saldo (4) Geldfluss aus der Finanzierungstätigkeit (35 – 36)							0,00	0,00	0,00
SA5	Saldo (5) Geldfluss aus der voranschlagswirksamen Gebarung (Saldo 3 + Saldo 4)							-79 600,00	-79 600,00	0,00
023	Einwohneramt									
023000	Einwohneramt									
<b>Operative Gebarung</b>										
SU 21 / 31	Summe Erträge / Einzahlungen operative Gebarung				0,00	0,00	0,00	0,00	0,00	0,00
1/023000-400000	Geringwertige Wirtschaftsgüter	2221	3221	23		100,00	-100,00		100,00	-100,00
1/023000-456000	Büromaterial	2221	3221	23	357,26	400,00	-42,74	357,26	400,00	-42,74
1/023000-457000	Gesetzblätter, Zeitschriften, Formulare	2221	3221	23	144,10	200,00	-55,90	144,10	200,00	-55,90
1/023000-459000	Sonstige Verbrauchsgüter	2221	3221	23	9,85	100,00	-90,15	9,85	100,00	-90,15
1/023000-510000	Geldbezüge - VB der Verwaltung	2211	3211	20	88 393,69	88 100,00	293,69	88 393,69	88 100,00	293,69
1/023000-565000	Mehrleistungsentschädigungen	2211	3211	20		2 100,00	-2 100,00		2 100,00	-2 100,00
1/023000-569000	Sonstige Nebengebühren	2211	3211	20	594,84	600,00	-5,16	594,84	600,00	-5,16
1/023000-580000	DGB Ausgleichsfonds	2212	3212	20	3 292,56	3 300,00	-7,44	3 292,56	3 300,00	-7,44
1/023000-582100	Sonstige Dienstgeberbeiträge zur sozialen Sicherheit	2212	3212	20	17 653,14	17 700,00	-46,86	17 653,14	17 700,00	-46,86
1/023000-582200	MV-Beiträge	2212	3212	20	1 193,73	1 300,00	-106,27	1 193,73	1 300,00	-106,27
1/023000-592000	Dotierung von Rückstellungen für Jubiläumszuwendungen	2214			2 622,13	2 900,00	-277,87			
1/023000-724000	Reisegebühren	2225	3225	24	296,91	300,00	-3,09	296,91	300,00	-3,09
1/023000-728000	Entgelte für sonstige Leistungen (EDV)	2225	3225	24	2 025,21	4 000,00	-1 974,79	2 691,40	4 000,00	-1 308,60
SU 22 / 32	Summe Aufwendungen / Auszahlungen operative Gebarung				116 583,42	121 100,00	-4 516,58	114 627,48	118 200,00	-3 572,52
SA 0 / SA 1	(0) Nettoergebnis (21 - 22) / (1) Geldfluss operative Gebarung (31 – 32)				-116 583,42	-121 100,00	4 516,58	-114 627,48	-118 200,00	3 572,52
SU 23	Summe Haushaltsrücklagen				0,00	0,00	0,00	0,00	0,00	0,00
SA00	Nettoergebnis nach Zuw./Entn. Haushaltsrücklagen (Saldo 0 +/- SU23)				-116 583,42	-121 100,00	4 516,58			
<b>Investive Gebarung</b>										
SU 33	Summe Einzahlungen investive Gebarung							0,00	0,00	0,00

		MVAG	MVAG	VCQU	Ergebnisrechnung			Finanzierungsrechnung		
		EH	FH		RA 2024	VA 2024	RA - VA	RA 2024	VA 2024	RA - VA
SU 34	Summe Auszahlungen investive Gebarung							0,00	0,00	0,00
SA2	Saldo (2) Geldfluss aus der Investiven Gebarung (33 – 34)							0,00	0,00	0,00
SA3	Saldo (3) Nettofinanzierungssaldo (Saldo 1 + Saldo 2)							-114 627,48	-118 200,00	3 572,52
Finanzierungstätigkeit										
SU 35	Summe Einzahlungen aus der Finanzierungstätigkeit							0,00	0,00	0,00
SU 36	Summe Auszahlungen aus der Finanzierungstätigkeit							0,00	0,00	0,00
SA4	Saldo (4) Geldfluss aus der Finanzierungstätigkeit (35 – 36)							0,00	0,00	0,00
SA5	Saldo (5) Geldfluss aus der voranschlagswirksamen Gebarung (Saldo 3 + Saldo 4)							-114 627,48	-118 200,00	3 572,52
024	Wahlamt									
024000	Wahlamt									
Operative Gebarung										
2/024000+816000	Kostenbeiträge für Wahlen	2114	3114	13	8 963,00	6 000,00	2 963,00	8 963,00	6 000,00	2 963,00
SU 21 / 31	Summe Erträge / Einzahlungen operative Gebarung				8 963,00	6 000,00	2 963,00	8 963,00	6 000,00	2 963,00
1/024000-728000	Kosten der Wahlen	2225	3225	24	30 669,36	25 000,00	5 669,36	30 669,36	25 000,00	5 669,36
SU 22 / 32	Summe Aufwendungen / Auszahlungen operative Gebarung				30 669,36	25 000,00	5 669,36	30 669,36	25 000,00	5 669,36
SA 0 / SA 1	(0) Nettoergebnis (21 - 22) / (1) Geldfluss operative Gebarung (31 – 32)				-21 706,36	-19 000,00	-2 706,36	-21 706,36	-19 000,00	-2 706,36
SU 23	Summe Haushaltsrücklagen				0,00	0,00	0,00	0,00	0,00	0,00
SA00	Nettoergebnis nach Zuw./Entn. Haushaltsrücklagen (Saldo 0 +/- SU23)				-21 706,36	-19 000,00	-2 706,36			
Investive Gebarung										
SU 33	Summe Einzahlungen investive Gebarung							0,00	0,00	0,00
SU 34	Summe Auszahlungen investive Gebarung							0,00	0,00	0,00
SA2	Saldo (2) Geldfluss aus der Investiven Gebarung (33 – 34)							0,00	0,00	0,00
SA3	Saldo (3) Nettofinanzierungssaldo (Saldo 1 + Saldo 2)							-21 706,36	-19 000,00	-2 706,36
Finanzierungstätigkeit										
SU 35	Summe Einzahlungen aus der Finanzierungstätigkeit							0,00	0,00	0,00
SU 36	Summe Auszahlungen aus der Finanzierungstätigkeit							0,00	0,00	0,00
SA4	Saldo (4) Geldfluss aus der Finanzierungstätigkeit (35 – 36)							0,00	0,00	0,00
SA5	Saldo (5) Geldfluss aus der voranschlagswirksamen Gebarung (Saldo 3 + Saldo 4)							-21 706,36	-19 000,00	-2 706,36
029	Amtsgebäude									
029000	Amtsgebäude									
Operative Gebarung										
SU 21 / 31	Summe Erträge / Einzahlungen operative Gebarung				0,00	0,00	0,00	0,00	0,00	0,00
1/029000-400000	Geringwertige Anschaffungen	2221	3221	23	512,65	1 000,00	-487,35	512,65	1 000,00	-487,35
1/029000-614000	Instandhaltung des Amtsgebäudes	2224	3224	24	4 529,70	5 000,00	-470,30	4 529,70	5 000,00	-470,30
1/029000-680000	Planmäßige Abschreibung	2226			1 014,74	1 000,00	14,74			

		MVAG	MVAG	VCQU	Ergebnisrechnung			Finanzierungsrechnung		
		EH	FH		RA 2024	VA 2024	RA - VA	RA 2024	VA 2024	RA - VA
1/029000-728000	Entgelte für sonstige Leistungen	2225	3225	24	461,22	500,00	-38,78	461,22	500,00	-38,78
<b>SU 22 / 32</b>	<b>Summe Aufwendungen / Auszahlungen operative Gebarung</b>				<b>6 518,31</b>	<b>7 500,00</b>	<b>-981,69</b>	<b>5 503,57</b>	<b>6 500,00</b>	<b>-996,43</b>
<b>SA 0 / SA 1</b>	<b>(0) Nettoergebnis (21 - 22) / (1) Geldfluss operative Gebarung (31 – 32)</b>				<b>-6 518,31</b>	<b>-7 500,00</b>	<b>981,69</b>	<b>-5 503,57</b>	<b>-6 500,00</b>	<b>996,43</b>
<b>SU 23</b>	<b>Summe Haushaltsrücklagen</b>				<b>0,00</b>	<b>0,00</b>	<b>0,00</b>	<b>0,00</b>	<b>0,00</b>	<b>0,00</b>
<b>SA00</b>	<b>Nettoergebnis nach Zuw./Entn. Haushaltsrücklagen (Saldo 0 +/- SU23)</b>				<b>-6 518,31</b>	<b>-7 500,00</b>	<b>981,69</b>			
<b>Investive Gebarung</b>										
<b>SU 33</b>	<b>Summe Einzahlungen investive Gebarung</b>							<b>0,00</b>	<b>0,00</b>	<b>0,00</b>
<b>SU 34</b>	<b>Summe Auszahlungen investive Gebarung</b>							<b>0,00</b>	<b>0,00</b>	<b>0,00</b>
<b>SA2</b>	<b>Saldo (2) Geldfluss aus der Investiven Gebarung (33 – 34)</b>							<b>0,00</b>	<b>0,00</b>	<b>0,00</b>
<b>SA3</b>	<b>Saldo (3) Nettofinanzierungssaldo (Saldo 1 + Saldo 2)</b>							<b>-5 503,57</b>	<b>-6 500,00</b>	<b>996,43</b>
<b>Finanzierungstätigkeit</b>										
<b>SU 35</b>	<b>Summe Einzahlungen aus der Finanzierungstätigkeit</b>							<b>0,00</b>	<b>0,00</b>	<b>0,00</b>
<b>SU 36</b>	<b>Summe Auszahlungen aus der Finanzierungstätigkeit</b>							<b>0,00</b>	<b>0,00</b>	<b>0,00</b>
<b>SA4</b>	<b>Saldo (4) Geldfluss aus der Finanzierungstätigkeit (35 – 36)</b>							<b>0,00</b>	<b>0,00</b>	<b>0,00</b>
<b>SA5</b>	<b>Saldo (5) Geldfluss aus der voranschlagswirksamen Gebarung (Saldo 3 + Saldo 4)</b>							<b>-5 503,57</b>	<b>-6 500,00</b>	<b>996,43</b>
<b>03 Bauverwaltung</b>										
<b>031 Amt für Raumordnung und Raumplanung</b>										
<b>031000 Raumordnung/ Raumplanung</b>										
<b>Operative Gebarung</b>										
<b>SU 21 / 31</b>	<b>Summe Erträge / Einzahlungen operative Gebarung</b>				<b>0,00</b>	<b>0,00</b>	<b>0,00</b>	<b>0,00</b>	<b>0,00</b>	<b>0,00</b>
1/031000-680000	Planmäßige Abschreibung	2226			7 114,69	7 000,00	114,69			
1/031000-728000	Flächenwidmungsplan	2225	3225	24	8 067,20	5 000,00	3 067,20	8 460,88	5 000,00	3 460,88
<b>SU 22 / 32</b>	<b>Summe Aufwendungen / Auszahlungen operative Gebarung</b>				<b>15 181,89</b>	<b>12 000,00</b>	<b>3 181,89</b>	<b>8 460,88</b>	<b>5 000,00</b>	<b>3 460,88</b>
<b>SA 0 / SA 1</b>	<b>(0) Nettoergebnis (21 - 22) / (1) Geldfluss operative Gebarung (31 – 32)</b>				<b>-15 181,89</b>	<b>-12 000,00</b>	<b>-3 181,89</b>	<b>-8 460,88</b>	<b>-5 000,00</b>	<b>-3 460,88</b>
<b>SU 23</b>	<b>Summe Haushaltsrücklagen</b>				<b>0,00</b>	<b>0,00</b>	<b>0,00</b>	<b>0,00</b>	<b>0,00</b>	<b>0,00</b>
<b>SA00</b>	<b>Nettoergebnis nach Zuw./Entn. Haushaltsrücklagen (Saldo 0 +/- SU23)</b>				<b>-15 181,89</b>	<b>-12 000,00</b>	<b>-3 181,89</b>			
<b>Investive Gebarung</b>										
<b>SU 33</b>	<b>Summe Einzahlungen investive Gebarung</b>							<b>0,00</b>	<b>0,00</b>	<b>0,00</b>
<b>SU 34</b>	<b>Summe Auszahlungen investive Gebarung</b>							<b>0,00</b>	<b>0,00</b>	<b>0,00</b>
<b>SA2</b>	<b>Saldo (2) Geldfluss aus der Investiven Gebarung (33 – 34)</b>							<b>0,00</b>	<b>0,00</b>	<b>0,00</b>
<b>SA3</b>	<b>Saldo (3) Nettofinanzierungssaldo (Saldo 1 + Saldo 2)</b>							<b>-8 460,88</b>	<b>-5 000,00</b>	<b>-3 460,88</b>
<b>Finanzierungstätigkeit</b>										
<b>SU 35</b>	<b>Summe Einzahlungen aus der Finanzierungstätigkeit</b>							<b>0,00</b>	<b>0,00</b>	<b>0,00</b>
<b>SU 36</b>	<b>Summe Auszahlungen aus der Finanzierungstätigkeit</b>							<b>0,00</b>	<b>0,00</b>	<b>0,00</b>
<b>SA4</b>	<b>Saldo (4) Geldfluss aus der Finanzierungstätigkeit (35 – 36)</b>							<b>0,00</b>	<b>0,00</b>	<b>0,00</b>

		MVAG	MVAG	VCQU	Ergebnisrechnung			Finanzierungsrechnung		
		EH	FH		RA 2024	VA 2024	RA - VA	RA 2024	VA 2024	RA - VA
<b>SA5</b>	<b>Saldo (5) Geldfluss aus der voranschlagswirksamen Gebarung (Saldo 3 + Saldo 4)</b>							<b>-8 460,88</b>	<b>-5 000,00</b>	<b>-3 460,88</b>
<b>032</b>	<b>Vermessungsamt</b>									
<b>032000</b>	<b>Vermessungsamt</b>									
<b>Operative Gebarung</b>										
<b>SU 21 / 31</b>	<b>Summe Erträge / Einzahlungen operative Gebarung</b>				<b>0,00</b>	<b>0,00</b>	<b>0,00</b>	<b>0,00</b>	<b>0,00</b>	<b>0,00</b>
1/032000-728000	Vermarkung des Gemeindegebietes	2225	3225	24		3 000,00	-3 000,00		3 000,00	-3 000,00
<b>SU 22 / 32</b>	<b>Summe Aufwendungen / Auszahlungen operative Gebarung</b>				<b>0,00</b>	<b>3 000,00</b>	<b>-3 000,00</b>	<b>0,00</b>	<b>3 000,00</b>	<b>-3 000,00</b>
<b>SA 0 / SA 1</b>	<b>(0) Nettoergebnis (21 - 22) / (1) Geldfluss operative Gebarung (31 – 32)</b>				<b>0,00</b>	<b>-3 000,00</b>	<b>3 000,00</b>	<b>0,00</b>	<b>-3 000,00</b>	<b>3 000,00</b>
<b>SU 23</b>	<b>Summe Haushaltsrücklagen</b>				<b>0,00</b>	<b>0,00</b>	<b>0,00</b>	<b>0,00</b>	<b>0,00</b>	<b>0,00</b>
<b>SA00</b>	<b>Nettoergebnis nach Zuw./Entn. Haushaltsrücklagen (Saldo 0 +/- SU23)</b>				<b>0,00</b>	<b>-3 000,00</b>	<b>3 000,00</b>			
<b>Investive Gebarung</b>										
<b>SU 33</b>	<b>Summe Einzahlungen investive Gebarung</b>							<b>0,00</b>	<b>0,00</b>	<b>0,00</b>
<b>SU 34</b>	<b>Summe Auszahlungen investive Gebarung</b>							<b>0,00</b>	<b>0,00</b>	<b>0,00</b>
<b>SA2</b>	<b>Saldo (2) Geldfluss aus der Investiven Gebarung (33 – 34)</b>							<b>0,00</b>	<b>0,00</b>	<b>0,00</b>
<b>SA3</b>	<b>Saldo (3) Nettofinanzierungssaldo (Saldo 1 + Saldo 2)</b>							<b>0,00</b>	<b>-3 000,00</b>	<b>3 000,00</b>
<b>Finanzierungstätigkeit</b>										
<b>SU 35</b>	<b>Summe Einzahlungen aus der Finanzierungstätigkeit</b>							<b>0,00</b>	<b>0,00</b>	<b>0,00</b>
<b>SU 36</b>	<b>Summe Auszahlungen aus der Finanzierungstätigkeit</b>							<b>0,00</b>	<b>0,00</b>	<b>0,00</b>
<b>SA4</b>	<b>Saldo (4) Geldfluss aus der Finanzierungstätigkeit (35 – 36)</b>							<b>0,00</b>	<b>0,00</b>	<b>0,00</b>
<b>SA5</b>	<b>Saldo (5) Geldfluss aus der voranschlagswirksamen Gebarung (Saldo 3 + Saldo 4)</b>							<b>0,00</b>	<b>-3 000,00</b>	<b>3 000,00</b>
<b>06</b>	<b>Sonstige Maßnahmen</b>									
<b>060</b>	<b>Beiträge an Verbände, Vereine oder sonstige Organisationen</b>									
<b>060000</b>	<b>Beiträge an Verbände, Vereine u. Sonst.</b>									
<b>Operative Gebarung</b>										
<b>SU 21 / 31</b>	<b>Summe Erträge / Einzahlungen operative Gebarung</b>				<b>0,00</b>	<b>0,00</b>	<b>0,00</b>	<b>0,00</b>	<b>0,00</b>	<b>0,00</b>
1/060000-726000	Beiträge an GDEvertreterVB. u. sonst. Verb.	2225	3225	24	35 286,68	33 000,00	2 286,68	35 286,68	33 000,00	2 286,68
<b>SU 22 / 32</b>	<b>Summe Aufwendungen / Auszahlungen operative Gebarung</b>				<b>35 286,68</b>	<b>33 000,00</b>	<b>2 286,68</b>	<b>35 286,68</b>	<b>33 000,00</b>	<b>2 286,68</b>
<b>SA 0 / SA 1</b>	<b>(0) Nettoergebnis (21 - 22) / (1) Geldfluss operative Gebarung (31 – 32)</b>				<b>-35 286,68</b>	<b>-33 000,00</b>	<b>-2 286,68</b>	<b>-35 286,68</b>	<b>-33 000,00</b>	<b>-2 286,68</b>
<b>SU 23</b>	<b>Summe Haushaltsrücklagen</b>				<b>0,00</b>	<b>0,00</b>	<b>0,00</b>	<b>0,00</b>	<b>0,00</b>	<b>0,00</b>
<b>SA00</b>	<b>Nettoergebnis nach Zuw./Entn. Haushaltsrücklagen (Saldo 0 +/- SU23)</b>				<b>-35 286,68</b>	<b>-33 000,00</b>	<b>-2 286,68</b>			
<b>Investive Gebarung</b>										
<b>SU 33</b>	<b>Summe Einzahlungen investive Gebarung</b>							<b>0,00</b>	<b>0,00</b>	<b>0,00</b>
<b>SU 34</b>	<b>Summe Auszahlungen investive Gebarung</b>							<b>0,00</b>	<b>0,00</b>	<b>0,00</b>
<b>SA2</b>	<b>Saldo (2) Geldfluss aus der Investiven Gebarung (33 – 34)</b>							<b>0,00</b>	<b>0,00</b>	<b>0,00</b>

		MVAG	MVAG	VCQU	Ergebnisrechnung			Finanzierungsrechnung		
		EH	FH		RA 2024	VA 2024	RA - VA	RA 2024	VA 2024	RA - VA
SA3	Saldo (3) Nettofinanzierungssaldo (Saldo 1 + Saldo 2)							-35 286,68	-33 000,00	-2 286,68
<b>Finanzierungstätigkeit</b>										
SU 35	Summe Einzahlungen aus der Finanzierungstätigkeit							0,00	0,00	0,00
SU 36	Summe Auszahlungen aus der Finanzierungstätigkeit							0,00	0,00	0,00
SA4	Saldo (4) Geldfluss aus der Finanzierungstätigkeit (35 – 36)							0,00	0,00	0,00
SA5	Saldo (5) Geldfluss aus der voranschlagswirksamen Gebarung (Saldo 3 + Saldo 4)							-35 286,68	-33 000,00	-2 286,68
<b>061 Sonstige Subventionen</b>										
<b>061000 Sonstige Subventionen</b>										
<b>Operative Gebarung</b>										
SU 21 / 31	Summe Erträge / Einzahlungen operative Gebarung				0,00	0,00	0,00	0,00	0,00	0,00
1/061000-757000	Transfers an private Organisationen ohne Erwerbszweck (Subventionen)	2234	3234	27	22 745,00	20 000,00	2 745,00	22 745,00	20 000,00	2 745,00
SU 22 / 32	Summe Aufwendungen / Auszahlungen operative Gebarung				22 745,00	20 000,00	2 745,00	22 745,00	20 000,00	2 745,00
SA 0 / SA 1	(0) Nettoergebnis (21 - 22) / (1) Geldfluss operative Gebarung (31 – 32)				-22 745,00	-20 000,00	-2 745,00	-22 745,00	-20 000,00	-2 745,00
SU 23	Summe Haushaltsrücklagen				0,00	0,00	0,00	0,00	0,00	0,00
SA00	Nettoergebnis nach Zuw./Entn. Haushaltsrücklagen (Saldo 0 +/- SU23)				-22 745,00	-20 000,00	-2 745,00			
<b>Investive Gebarung</b>										
SU 33	Summe Einzahlungen investive Gebarung							0,00	0,00	0,00
SU 34	Summe Auszahlungen investive Gebarung							0,00	0,00	0,00
SA2	Saldo (2) Geldfluss aus der Investiven Gebarung (33 – 34)							0,00	0,00	0,00
SA3	Saldo (3) Nettofinanzierungssaldo (Saldo 1 + Saldo 2)							-22 745,00	-20 000,00	-2 745,00
<b>Finanzierungstätigkeit</b>										
SU 35	Summe Einzahlungen aus der Finanzierungstätigkeit							0,00	0,00	0,00
SU 36	Summe Auszahlungen aus der Finanzierungstätigkeit							0,00	0,00	0,00
SA4	Saldo (4) Geldfluss aus der Finanzierungstätigkeit (35 – 36)							0,00	0,00	0,00
SA5	Saldo (5) Geldfluss aus der voranschlagswirksamen Gebarung (Saldo 3 + Saldo 4)							-22 745,00	-20 000,00	-2 745,00
<b>062 Ehrungen und Auszeichnungen</b>										
<b>062000 Ehrungen und Auszeichnungen</b>										
<b>Operative Gebarung</b>										
SU 21 / 31	Summe Erträge / Einzahlungen operative Gebarung				0,00	0,00	0,00	0,00	0,00	0,00
1/062000-728000	Ehrungen und Auszeichnungen	2225	3225	24	8 282,89	8 000,00	282,89	8 282,89	8 000,00	282,89
SU 22 / 32	Summe Aufwendungen / Auszahlungen operative Gebarung				8 282,89	8 000,00	282,89	8 282,89	8 000,00	282,89
SA 0 / SA 1	(0) Nettoergebnis (21 - 22) / (1) Geldfluss operative Gebarung (31 – 32)				-8 282,89	-8 000,00	-282,89	-8 282,89	-8 000,00	-282,89
SU 23	Summe Haushaltsrücklagen				0,00	0,00	0,00	0,00	0,00	0,00
SA00	Nettoergebnis nach Zuw./Entn. Haushaltsrücklagen (Saldo 0 +/- SU23)				-8 282,89	-8 000,00	-282,89			

		MVAG	MVAG	VCQU	Ergebnisrechnung			Finanzierungsrechnung		
		EH	FH		RA 2024	VA 2024	RA - VA	RA 2024	VA 2024	RA - VA
<b>Investive Gebarung</b>										
SU 33	Summe Einzahlungen investive Gebarung							0,00	0,00	0,00
SU 34	Summe Auszahlungen investive Gebarung							0,00	0,00	0,00
SA2	Saldo (2) Geldfluss aus der Investiven Gebarung (33 – 34)							0,00	0,00	0,00
SA3	Saldo (3) Nettofinanzierungssaldo (Saldo 1 + Saldo 2)							-8 282,89	-8 000,00	-282,89
<b>Finanzierungstätigkeit</b>										
SU 35	Summe Einzahlungen aus der Finanzierungstätigkeit							0,00	0,00	0,00
SU 36	Summe Auszahlungen aus der Finanzierungstätigkeit							0,00	0,00	0,00
SA4	Saldo (4) Geldfluss aus der Finanzierungstätigkeit (35 – 36)							0,00	0,00	0,00
SA5	Saldo (5) Geldfluss aus der voranschlagswirksamen Gebarung (Saldo 3 + Saldo 4)							-8 282,89	-8 000,00	-282,89
<b>063 Städtekontakte und Partnerschaften</b>										
<b>063000 Kontaktpflege Böhmenkirch</b>										
<b>Operative Gebarung</b>										
SU 21 / 31	Summe Erträge / Einzahlungen operative Gebarung				0,00	0,00	0,00	0,00	0,00	0,00
1/063000-728000	Entgelte für sonstige Leistungen (Buskosten, etc.)	2225	3225	24	236,59	5 000,00	-4 763,41	236,59	5 000,00	-4 763,41
SU 22 / 32	Summe Aufwendungen / Auszahlungen operative Gebarung				236,59	5 000,00	-4 763,41	236,59	5 000,00	-4 763,41
SA 0 / SA 1	(0) Nettoergebnis (21 - 22) / (1) Geldfluss operative Gebarung (31 – 32)				-236,59	-5 000,00	4 763,41	-236,59	-5 000,00	4 763,41
SU 23	Summe Haushaltsrücklagen				0,00	0,00	0,00	0,00	0,00	0,00
SA00	Nettoergebnis nach Zuw./Entn. Haushaltsrücklagen (Saldo 0 +/- SU23)				-236,59	-5 000,00	4 763,41			
<b>Investive Gebarung</b>										
SU 33	Summe Einzahlungen investive Gebarung							0,00	0,00	0,00
SU 34	Summe Auszahlungen investive Gebarung							0,00	0,00	0,00
SA2	Saldo (2) Geldfluss aus der Investiven Gebarung (33 – 34)							0,00	0,00	0,00
SA3	Saldo (3) Nettofinanzierungssaldo (Saldo 1 + Saldo 2)							-236,59	-5 000,00	4 763,41
<b>Finanzierungstätigkeit</b>										
SU 35	Summe Einzahlungen aus der Finanzierungstätigkeit							0,00	0,00	0,00
SU 36	Summe Auszahlungen aus der Finanzierungstätigkeit							0,00	0,00	0,00
SA4	Saldo (4) Geldfluss aus der Finanzierungstätigkeit (35 – 36)							0,00	0,00	0,00
SA5	Saldo (5) Geldfluss aus der voranschlagswirksamen Gebarung (Saldo 3 + Saldo 4)							-236,59	-5 000,00	4 763,41
<b>08 Pensionen (soweit nicht aufgeteilt)</b>										
<b>080 Pensionen (soweit nicht aufgeteilt)</b>										
<b>080000 Pensionen</b>										
<b>Operative Gebarung</b>										
SU 21 / 31	Summe Erträge / Einzahlungen operative Gebarung				0,00	0,00	0,00	0,00	0,00	0,00

		MVAG	MVAG	VCQU	Ergebnisrechnung			Finanzierungsrechnung		
		EH	FH		RA 2024	VA 2024	RA - VA	RA 2024	VA 2024	RA - VA
1/080000-752000	Beitrag Pensionsverband	2231	3231	26	87 680,28	88 300,00	-619,72	87 680,28	88 300,00	-619,72
SU 22 / 32	Summe Aufwendungen / Auszahlungen operative Gebarung				87 680,28	88 300,00	-619,72	87 680,28	88 300,00	-619,72
SA 0 / SA 1	(0) Nettoergebnis (21 - 22) / (1) Geldfluss operative Gebarung (31 - 32)				-87 680,28	-88 300,00	619,72	-87 680,28	-88 300,00	619,72
SU 23	Summe Haushaltsrücklagen				0,00	0,00	0,00	0,00	0,00	0,00
SA00	Nettoergebnis nach Zuw./Entn. Haushaltsrücklagen (Saldo 0 +/- SU23)				-87 680,28	-88 300,00	619,72			
Investive Gebarung										
SU 33	Summe Einzahlungen investive Gebarung							0,00	0,00	0,00
SU 34	Summe Auszahlungen investive Gebarung							0,00	0,00	0,00
SA2	Saldo (2) Geldfluss aus der Investiven Gebarung (33 - 34)							0,00	0,00	0,00
SA3	Saldo (3) Nettofinanzierungssaldo (Saldo 1 + Saldo 2)							-87 680,28	-88 300,00	619,72
Finanzierungstätigkeit										
SU 35	Summe Einzahlungen aus der Finanzierungstätigkeit							0,00	0,00	0,00
SU 36	Summe Auszahlungen aus der Finanzierungstätigkeit							0,00	0,00	0,00
SA4	Saldo (4) Geldfluss aus der Finanzierungstätigkeit (35 - 36)							0,00	0,00	0,00
SA5	Saldo (5) Geldfluss aus der voranschlagswirksamen Gebarung (Saldo 3 + Saldo 4)							-87 680,28	-88 300,00	619,72
09	Personalbetreuung									
091	Personalausbildung und Personalfortbildung									
091000	Personalausbildung und Personalfortbild.									
Operative Gebarung										
SU 21 / 31	Summe Erträge / Einzahlungen operative Gebarung				0,00	0,00	0,00	0,00	0,00	0,00
1/091000-728000	Schulung der Bediensteten	2225	3225	24	11 902,90	11 000,00	902,90	11 384,50	11 000,00	384,50
SU 22 / 32	Summe Aufwendungen / Auszahlungen operative Gebarung				11 902,90	11 000,00	902,90	11 384,50	11 000,00	384,50
SA 0 / SA 1	(0) Nettoergebnis (21 - 22) / (1) Geldfluss operative Gebarung (31 - 32)				-11 902,90	-11 000,00	-902,90	-11 384,50	-11 000,00	-384,50
SU 23	Summe Haushaltsrücklagen				0,00	0,00	0,00	0,00	0,00	0,00
SA00	Nettoergebnis nach Zuw./Entn. Haushaltsrücklagen (Saldo 0 +/- SU23)				-11 902,90	-11 000,00	-902,90			
Investive Gebarung										
SU 33	Summe Einzahlungen investive Gebarung							0,00	0,00	0,00
SU 34	Summe Auszahlungen investive Gebarung							0,00	0,00	0,00
SA2	Saldo (2) Geldfluss aus der Investiven Gebarung (33 - 34)							0,00	0,00	0,00
SA3	Saldo (3) Nettofinanzierungssaldo (Saldo 1 + Saldo 2)							-11 384,50	-11 000,00	-384,50
Finanzierungstätigkeit										
SU 35	Summe Einzahlungen aus der Finanzierungstätigkeit							0,00	0,00	0,00
SU 36	Summe Auszahlungen aus der Finanzierungstätigkeit							0,00	0,00	0,00
SA4	Saldo (4) Geldfluss aus der Finanzierungstätigkeit (35 - 36)							0,00	0,00	0,00
SA5	Saldo (5) Geldfluss aus der voranschlagswirksamen Gebarung (Saldo 3 + Saldo 4)							-11 384,50	-11 000,00	-384,50



		MVAG	MVAG	VCQU	Ergebnisrechnung			Finanzierungsrechnung		
		EH	FH		RA 2024	VA 2024	RA - VA	RA 2024	VA 2024	RA - VA
<b>094</b>	<b>Gemeinschaftspflege</b>									
<b>094000</b>	<b>Gemeinschaftspflege</b>									
<b>Operative Gebarung</b>										
<b>SU 21 / 31</b>	<b>Summe Erträge / Einzahlungen operative Gebarung</b>				<b>0,00</b>	<b>0,00</b>	<b>0,00</b>	<b>0,00</b>	<b>0,00</b>	<b>0,00</b>
1/094000-729000	Betriebsausflüge		2225 3225 24		2 956,99	5 000,00	-2 043,01	2 956,99	5 000,00	-2 043,01
<b>SU 22 / 32</b>	<b>Summe Aufwendungen / Auszahlungen operative Gebarung</b>				<b>2 956,99</b>	<b>5 000,00</b>	<b>-2 043,01</b>	<b>2 956,99</b>	<b>5 000,00</b>	<b>-2 043,01</b>
<b>SA 0 / SA 1</b>	<b>(0) Nettoergebnis (21 - 22) / (1) Geldfluss operative Gebarung (31 – 32)</b>				<b>-2 956,99</b>	<b>-5 000,00</b>	<b>2 043,01</b>	<b>-2 956,99</b>	<b>-5 000,00</b>	<b>2 043,01</b>
<b>SU 23</b>	<b>Summe Haushaltsrücklagen</b>				<b>0,00</b>	<b>0,00</b>	<b>0,00</b>	<b>0,00</b>	<b>0,00</b>	<b>0,00</b>
<b>SA00</b>	<b>Nettoergebnis nach Zuw./Entn. Haushaltsrücklagen (Saldo 0 +/- SU23)</b>				<b>-2 956,99</b>	<b>-5 000,00</b>	<b>2 043,01</b>			
<b>Investive Gebarung</b>										
<b>SU 33</b>	<b>Summe Einzahlungen investive Gebarung</b>							<b>0,00</b>	<b>0,00</b>	<b>0,00</b>
<b>SU 34</b>	<b>Summe Auszahlungen investive Gebarung</b>							<b>0,00</b>	<b>0,00</b>	<b>0,00</b>
<b>SA2</b>	<b>Saldo (2) Geldfluss aus der Investiven Gebarung (33 – 34)</b>							<b>0,00</b>	<b>0,00</b>	<b>0,00</b>
<b>SA3</b>	<b>Saldo (3) Nettofinanzierungssaldo (Saldo 1 + Saldo 2)</b>							<b>-2 956,99</b>	<b>-5 000,00</b>	<b>2 043,01</b>
<b>Finanzierungstätigkeit</b>										
<b>SU 35</b>	<b>Summe Einzahlungen aus der Finanzierungstätigkeit</b>							<b>0,00</b>	<b>0,00</b>	<b>0,00</b>
<b>SU 36</b>	<b>Summe Auszahlungen aus der Finanzierungstätigkeit</b>							<b>0,00</b>	<b>0,00</b>	<b>0,00</b>
<b>SA4</b>	<b>Saldo (4) Geldfluss aus der Finanzierungstätigkeit (35 – 36)</b>							<b>0,00</b>	<b>0,00</b>	<b>0,00</b>
<b>SA5</b>	<b>Saldo (5) Geldfluss aus der voranschlagswirksamen Gebarung (Saldo 3 + Saldo 4)</b>							<b>-2 956,99</b>	<b>-5 000,00</b>	<b>2 043,01</b>

		MVAG	MVAG	VCQU	Ergebnisrechnung			Finanzierungsrechnung		
		EH	FH		RA 2024	VA 2024	RA - VA	RA 2024	VA 2024	RA - VA
<b>1 Öffentliche Ordnung und Sicherheit</b>										
<b>13</b>	<b>Sonderpolizei</b>									
<b>131</b>	<b>Bau- und Feuerpolizei</b>									
<b>131000</b>	<b>Bau- und Feuerpolizei</b>									
<b>Operative Gebarung</b>										
2/131000+816000	Ersätze für Sachverständigenhonorare	2114	3114	13	16 976,60	20 000,00	-3 023,40	16 976,60	20 000,00	-3 023,40
2/131000+817000	Erträge aus der Auflösung von sonstigen Rückstellungen	2117			37 918,34		37 918,34			
<b>SU 21 / 31</b>	<b>Summe Erträge / Einzahlungen operative Gebarung</b>				<b>54 894,94</b>	<b>20 000,00</b>	<b>34 894,94</b>	<b>16 976,60</b>	<b>20 000,00</b>	<b>-3 023,40</b>
1/131000-510000	Geldbezüge - VB der Verwaltung	2211	3211	20	156 016,35	126 200,00	29 816,35	156 016,35	126 200,00	29 816,35
1/131000-565000	Mehrleistungsvergütungen	2211	3211		116,01	700,00	-583,99	116,01	700,00	-583,99
1/131000-580000	DGB Ausgleichsfonds	2212	3212	20	3 288,79	4 700,00	-1 411,21	3 288,79	4 700,00	-1 411,21
1/131000-582000	DGB Sozialversicherung VB	2212	3212	20	7 805,43	9 300,00	-1 494,57	7 805,43	9 300,00	-1 494,57
1/131000-582100	DGB SV - neue VB	2212	3212	20	17 774,45	16 400,00	1 374,45	17 774,45	16 400,00	1 374,45
1/131000-582200	MV-Beitrag	2212	3212	20	1 250,53	1 300,00	-49,47	1 250,53	1 300,00	-49,47
1/131000-591000	Dotierung von Rückstellungen für Abfertigungen	2214				2 800,00	-2 800,00			
1/131000-592000	Dotierung von Rückstellungen für Jubiläumszuwendungen	2214				1 200,00	-1 200,00			
1/131000-640000	Sachverständigenhonorare	2222	3222	24	20 510,60	25 000,00	-4 489,40	21 115,40	25 000,00	-3 884,60
1/131000-724000	Reisegebühren	2225	3225	24	207,46	400,00	-192,54	207,46	400,00	-192,54
1/131000-728000	Entgelte für sonstige Leistungen (Gemdat, BEV)	2225	3225	24	9 516,02	10 000,00	-483,98	9 517,45	10 000,00	-482,55
<b>SU 22 / 32</b>	<b>Summe Aufwendungen / Auszahlungen operative Gebarung</b>				<b>216 485,64</b>	<b>198 000,00</b>	<b>18 485,64</b>	<b>217 091,87</b>	<b>194 000,00</b>	<b>23 091,87</b>
<b>SA 0 / SA 1</b>	<b>(0) Nettoergebnis (21 - 22) / (1) Geldfluss operative Gebarung (31 - 32)</b>				<b>-161 590,70</b>	<b>-178 000,00</b>	<b>16 409,30</b>	<b>-200 115,27</b>	<b>-174 000,00</b>	<b>-26 115,27</b>
<b>SU 23</b>	<b>Summe Haushaltsrücklagen</b>				<b>0,00</b>	<b>0,00</b>	<b>0,00</b>	<b>0,00</b>	<b>0,00</b>	<b>0,00</b>
<b>SA00</b>	<b>Nettoergebnis nach Zuw./Entn. Haushaltsrücklagen (Saldo 0 +/- SU23)</b>				<b>-161 590,70</b>	<b>-178 000,00</b>	<b>16 409,30</b>			
<b>Investive Gebarung</b>										
<b>SU 33</b>	<b>Summe Einzahlungen investive Gebarung</b>							<b>0,00</b>	<b>0,00</b>	<b>0,00</b>
<b>SU 34</b>	<b>Summe Auszahlungen investive Gebarung</b>							<b>0,00</b>	<b>0,00</b>	<b>0,00</b>
<b>SA2</b>	<b>Saldo (2) Geldfluss aus der Investiven Gebarung (33 - 34)</b>							<b>0,00</b>	<b>0,00</b>	<b>0,00</b>
<b>SA3</b>	<b>Saldo (3) Nettofinanzierungssaldo (Saldo 1 + Saldo 2)</b>							<b>-200 115,27</b>	<b>-174 000,00</b>	<b>-26 115,27</b>
<b>Finanzierungstätigkeit</b>										
<b>SU 35</b>	<b>Summe Einzahlungen aus der Finanzierungstätigkeit</b>							<b>0,00</b>	<b>0,00</b>	<b>0,00</b>
<b>SU 36</b>	<b>Summe Auszahlungen aus der Finanzierungstätigkeit</b>							<b>0,00</b>	<b>0,00</b>	<b>0,00</b>
<b>SA4</b>	<b>Saldo (4) Geldfluss aus der Finanzierungstätigkeit (35 - 36)</b>							<b>0,00</b>	<b>0,00</b>	<b>0,00</b>
<b>SA5</b>	<b>Saldo (5) Geldfluss aus der voranschlagswirksamen Gebarung (Saldo 3 + Saldo 4)</b>							<b>-200 115,27</b>	<b>-174 000,00</b>	<b>-26 115,27</b>

		MVAG	MVAG	VCQU	Ergebnisrechnung			Finanzierungsrechnung		
		EH	FH		RA 2024	VA 2024	RA - VA	RA 2024	VA 2024	RA - VA
<b>133</b>	<b>Veterinärpolizei</b>									
<b>133000</b>	<b>Veterinärpolizei</b>									
<b>Operative Gebarung</b>										
2/133000+808000	Verkauf von Hundemarken	2116	3116	16	153,00	200,00	-47,00	150,00	200,00	-50,00
<b>SU 21 / 31</b>	<b>Summe Erträge / Einzahlungen operative Gebarung</b>				<b>153,00</b>	<b>200,00</b>	<b>-47,00</b>	<b>150,00</b>	<b>200,00</b>	<b>-50,00</b>
1/133000-413000	Ankauf von Hundemarken	2221	3221	23		400,00	-400,00		400,00	-400,00
<b>SU 22 / 32</b>	<b>Summe Aufwendungen / Auszahlungen operative Gebarung</b>				<b>0,00</b>	<b>400,00</b>	<b>-400,00</b>	<b>0,00</b>	<b>400,00</b>	<b>-400,00</b>
<b>SA 0 / SA 1</b>	<b>(0) Nettoergebnis (21 - 22) / (1) Geldfluss operative Gebarung (31 – 32)</b>				<b>153,00</b>	<b>-200,00</b>	<b>353,00</b>	<b>150,00</b>	<b>-200,00</b>	<b>350,00</b>
<b>SU 23</b>	<b>Summe Haushaltsrücklagen</b>				<b>0,00</b>	<b>0,00</b>	<b>0,00</b>	<b>0,00</b>	<b>0,00</b>	<b>0,00</b>
<b>SA00</b>	<b>Nettoergebnis nach Zuw./Entn. Haushaltsrücklagen (Saldo 0 +/- SU23)</b>				<b>153,00</b>	<b>-200,00</b>	<b>353,00</b>			
<b>Investive Gebarung</b>										
<b>SU 33</b>	<b>Summe Einzahlungen investive Gebarung</b>							<b>0,00</b>	<b>0,00</b>	<b>0,00</b>
<b>SU 34</b>	<b>Summe Auszahlungen investive Gebarung</b>							<b>0,00</b>	<b>0,00</b>	<b>0,00</b>
<b>SA2</b>	<b>Saldo (2) Geldfluss aus der Investiven Gebarung (33 – 34)</b>							<b>0,00</b>	<b>0,00</b>	<b>0,00</b>
<b>SA3</b>	<b>Saldo (3) Nettofinanzierungssaldo (Saldo 1 + Saldo 2)</b>							<b>150,00</b>	<b>-200,00</b>	<b>350,00</b>
<b>Finanzierungstätigkeit</b>										
<b>SU 35</b>	<b>Summe Einzahlungen aus der Finanzierungstätigkeit</b>							<b>0,00</b>	<b>0,00</b>	<b>0,00</b>
<b>SU 36</b>	<b>Summe Auszahlungen aus der Finanzierungstätigkeit</b>							<b>0,00</b>	<b>0,00</b>	<b>0,00</b>
<b>SA4</b>	<b>Saldo (4) Geldfluss aus der Finanzierungstätigkeit (35 – 36)</b>							<b>0,00</b>	<b>0,00</b>	<b>0,00</b>
<b>SA5</b>	<b>Saldo (5) Geldfluss aus der voranschlagswirksamen Gebarung (Saldo 3 + Saldo 4)</b>							<b>150,00</b>	<b>-200,00</b>	<b>350,00</b>
<b>16</b>										
<b>Feuerwehrwesen</b>										
<b>163</b>	<b>Freiwillige Feuerwehren</b>									
<b>163000</b>	<b>Freiwillige Feuerwehren</b>									
<b>Operative Gebarung</b>										
2/163000+813000	Erträge aus der Auflösung von Investitionszuschüssen (Kapitaltransfers)	2127			42 153,66	40 700,00	1 453,66			
6/163000+871160	Bedarfszuweisung (Ust- Erstatt. M. Jeutendorf-Mauterheim)	2121	3121	1 33	10 000,00	10 000,00		10 000,00	10 000,00	
6/163000+899000	Zuführung von Operativer Gebarung an Investive G. (nach Novelle VRV)	2116		1	43 185,21		43 185,21			
<b>SU 21 / 31</b>	<b>Summe Erträge / Einzahlungen operative Gebarung</b>				<b>95 338,87</b>	<b>50 700,00</b>	<b>44 638,87</b>	<b>10 000,00</b>	<b>10 000,00</b>	<b>0,00</b>
1/163000-614000	Instandhaltung von Gebäuden	2224	3224	24		6 000,00	-6 000,00		6 000,00	-6 000,00
1/163000-670000	Versicherungen	2222	3222	24	14 226,44	16 500,00	-2 273,56	14 226,44	16 500,00	-2 273,56
1/163000-680000	Planmäßige Abschreibung	2226			146 138,88	139 700,00	6 438,88			
1/163000-711000	Gebühren f. Benützung v. Gemeindeeinricht.	2225	3225	24	5 600,26	6 500,00	-899,74	5 600,26	6 500,00	-899,74

		MVAG	MVAG	VCQU	Ergebnisrechnung			Finanzierungsrechnung		
		EH	FH		RA 2024	VA 2024	RA - VA	RA 2024	VA 2024	RA - VA
1/163000-728000	Entgelte für sonstige Leistungen (Arzt etc.)	2225	3225	24	70,30	1 000,00	-929,70	70,30	1 000,00	-929,70
1/163000-754000	Laufende Transferzahlungen an Freiw. Feuerwehren	2231	3231	26	34 170,20	33 000,00	1 170,20	34 170,20	33 000,00	1 170,20
<b>SU 22 / 32</b>	<b>Summe Aufwendungen / Auszahlungen operative Gebarung</b>				<b>200 206,08</b>	<b>202 700,00</b>	<b>-2 493,92</b>	<b>54 067,20</b>	<b>63 000,00</b>	<b>-8 932,80</b>
<b>SA 0 / SA 1</b>	<b>(0) Nettoergebnis (21 - 22) / (1) Geldfluss operative Gebarung (31 - 32)</b>				<b>-104 867,21</b>	<b>-152 000,00</b>	<b>47 132,79</b>	<b>-44 067,20</b>	<b>-53 000,00</b>	<b>8 932,80</b>
6/163000+895051	Entnahmen von allgemeinen Haushaltsrücklagen	2301		1		37 700,00	-37 700,00			
<b>SU 23</b>	<b>Summe Haushaltsrücklagen</b>				<b>0,00</b>	<b>37 700,00</b>	<b>-37 700,00</b>	<b>0,00</b>	<b>0,00</b>	<b>0,00</b>
<b>SA00</b>	<b>Nettoergebnis nach Zuw./Entn. Haushaltsrücklagen (Saldo 0 +/- SU23)</b>				<b>-104 867,21</b>	<b>-114 300,00</b>	<b>9 432,79</b>			
<b>Investive Gebarung</b>										
6/163000+301040	Subvention LFWVB M.Jeutend.-Mauterheim		3331	1 33					6 600,00	-6 600,00
6/163000+303040	Eigenleistung FF M. Jeutendorf-Mauterheim		3331	1 33				43 185,21	37 700,00	5 485,21
<b>SU 33</b>	<b>Summe Einzahlungen investive Gebarung</b>							<b>43 185,21</b>	<b>44 300,00</b>	<b>-1 114,79</b>
5/163000-040040	Fahrzeuge - Ankauf MTF M.Jeutendorf-Mauterheim		3414	1 41				96 370,42	92 000,00	4 370,42
<b>SU 34</b>	<b>Summe Auszahlungen investive Gebarung</b>							<b>96 370,42</b>	<b>92 000,00</b>	<b>4 370,42</b>
<b>SA2</b>	<b>Saldo (2) Geldfluss aus der Investiven Gebarung (33 - 34)</b>							<b>-53 185,21</b>	<b>-47 700,00</b>	<b>-5 485,21</b>
<b>SA3</b>	<b>Saldo (3) Nettofinanzierungssaldo (Saldo 1 + Saldo 2)</b>							<b>-97 252,41</b>	<b>-100 700,00</b>	<b>3 447,59</b>
<b>Finanzierungstätigkeit</b>										
<b>SU 35</b>	<b>Summe Einzahlungen aus der Finanzierungstätigkeit</b>							<b>0,00</b>	<b>0,00</b>	<b>0,00</b>
<b>SU 36</b>	<b>Summe Auszahlungen aus der Finanzierungstätigkeit</b>							<b>0,00</b>	<b>0,00</b>	<b>0,00</b>
<b>SA4</b>	<b>Saldo (4) Geldfluss aus der Finanzierungstätigkeit (35 - 36)</b>							<b>0,00</b>	<b>0,00</b>	<b>0,00</b>
<b>SA5</b>	<b>Saldo (5) Geldfluss aus der voranschlagswirksamen Gebarung (Saldo 3 + Saldo 4)</b>							<b>-97 252,41</b>	<b>-100 700,00</b>	<b>3 447,59</b>
<b>17</b>	<b>Katastrophendienst</b>									
<b>179</b>	<b>Sonstige Einrichtungen und Maßnahmen</b>									
<b>179000</b>	<b>Sonstige Einrichtungen und Maßnahmen</b>									
<b>Operative Gebarung</b>										
2/179000+861000	Kostenerstatz IVW4 Hochwasser	2121	3121	15	89 623,00		89 623,00	89 623,00		89 623,00
<b>SU 21 / 31</b>	<b>Summe Erträge / Einzahlungen operative Gebarung</b>				<b>89 623,00</b>	<b>0,00</b>	<b>89 623,00</b>	<b>89 623,00</b>	<b>0,00</b>	<b>89 623,00</b>
1/179000-728000	Hochwasserschäden	2225	3225	24	141 984,92		141 984,92	141 884,92		141 884,92
1/179000-768000	Katastrophenhilfsdienst	2234	3234	27	1 546,50	1 700,00	-153,50	1 546,50	1 700,00	-153,50
<b>SU 22 / 32</b>	<b>Summe Aufwendungen / Auszahlungen operative Gebarung</b>				<b>143 531,42</b>	<b>1 700,00</b>	<b>141 831,42</b>	<b>143 431,42</b>	<b>1 700,00</b>	<b>141 731,42</b>
<b>SA 0 / SA 1</b>	<b>(0) Nettoergebnis (21 - 22) / (1) Geldfluss operative Gebarung (31 - 32)</b>				<b>-53 908,42</b>	<b>-1 700,00</b>	<b>-52 208,42</b>	<b>-53 808,42</b>	<b>-1 700,00</b>	<b>-52 108,42</b>
<b>SU 23</b>	<b>Summe Haushaltsrücklagen</b>				<b>0,00</b>	<b>0,00</b>	<b>0,00</b>	<b>0,00</b>	<b>0,00</b>	<b>0,00</b>
<b>SA00</b>	<b>Nettoergebnis nach Zuw./Entn. Haushaltsrücklagen (Saldo 0 +/- SU23)</b>				<b>-53 908,42</b>	<b>-1 700,00</b>	<b>-52 208,42</b>			

		MVAG	MVAG	VCQU	Ergebnisrechnung			Finanzierungsrechnung		
		EH	FH		RA 2024	VA 2024	RA - VA	RA 2024	VA 2024	RA - VA
<b>Investive Gebarung</b>										
<b>SU 33</b>	Summe Einzahlungen investive Gebarung							0,00	0,00	0,00
<b>SU 34</b>	Summe Auszahlungen investive Gebarung							0,00	0,00	0,00
<b>SA2</b>	Saldo (2) Geldfluss aus der Investiven Gebarung (33 – 34)							0,00	0,00	0,00
<b>SA3</b>	Saldo (3) Nettofinanzierungssaldo (Saldo 1 + Saldo 2)							-53 808,42	-1 700,00	-52 108,42
<b>Finanzierungstätigkeit</b>										
<b>SU 35</b>	Summe Einzahlungen aus der Finanzierungstätigkeit							0,00	0,00	0,00
<b>SU 36</b>	Summe Auszahlungen aus der Finanzierungstätigkeit							0,00	0,00	0,00
<b>SA4</b>	Saldo (4) Geldfluss aus der Finanzierungstätigkeit (35 – 36)							0,00	0,00	0,00
<b>SA5</b>	Saldo (5) Geldfluss aus der voranschlagswirksamen Gebarung (Saldo 3 + Saldo 4)							-53 808,42	-1 700,00	-52 108,42
<b>18 Landesverteidigung</b>										
<b>180 Zivilschutz</b>										
<b>180000 Zivilschutz</b>										
<b>Operative Gebarung</b>										
2/180000+808000	Veräußerungen von Waren (Sandsäcke)	2116	3116	16	5 371,80	200,00	5 171,80	5 371,80	200,00	5 171,80
2/180000+829000	Sonstige Erträge	2116	3116	18	1 091,67		1 091,67	1 091,67		1 091,67
<b>SU 21 / 31</b>	<b>Summe Erträge / Einzahlungen operative Gebarung</b>				<b>6 463,47</b>	<b>200,00</b>	<b>6 263,47</b>	<b>6 463,47</b>	<b>200,00</b>	<b>6 263,47</b>
1/180000-459000	Sonstige Verbrauchsgüter	2221	3221	23	49,74	100,00	-50,26	49,74	100,00	-50,26
1/180000-680000	Planmäßige Abschreibung	2226			1 186,07	800,00	386,07			
1/180000-700000	Miete Lagerhalle	2223	3223	24	6 834,00	7 000,00	-166,00	6 834,00	7 000,00	-166,00
1/180000-726000	Mitgliedsbeitrag - Zivilschutz	2225	3225	24	1 077,72	1 100,00	-22,28	1 077,72	1 100,00	-22,28
1/180000-728000	Entgelte für sonstige Leistungen	2225	3225	24		400,00	-400,00		400,00	-400,00
<b>SU 22 / 32</b>	<b>Summe Aufwendungen / Auszahlungen operative Gebarung</b>				<b>9 147,53</b>	<b>9 400,00</b>	<b>-252,47</b>	<b>7 961,46</b>	<b>8 600,00</b>	<b>-638,54</b>
<b>SA 0 / SA 1</b>	<b>(0) Nettoergebnis (21 - 22) / (1) Geldfluss operative Gebarung (31 – 32)</b>				<b>-2 684,06</b>	<b>-9 200,00</b>	<b>6 515,94</b>	<b>-1 497,99</b>	<b>-8 400,00</b>	<b>6 902,01</b>
<b>SU 23</b>	<b>Summe Haushaltsrücklagen</b>				<b>0,00</b>	<b>0,00</b>	<b>0,00</b>	<b>0,00</b>	<b>0,00</b>	<b>0,00</b>
<b>SA00</b>	<b>Nettoergebnis nach Zuw./Entn. Haushaltsrücklagen (Saldo 0 +/- SU23)</b>				<b>-2 684,06</b>	<b>-9 200,00</b>	<b>6 515,94</b>			
<b>Investive Gebarung</b>										
<b>SU 33</b>	Summe Einzahlungen investive Gebarung							0,00	0,00	0,00
1/180000-042000	Materialankauf		3415	2 41				53,46	4 000,00	-3 946,54
<b>SU 34</b>	Summe Auszahlungen investive Gebarung							53,46	4 000,00	-3 946,54
<b>SA2</b>	Saldo (2) Geldfluss aus der Investiven Gebarung (33 – 34)							-53,46	-4 000,00	3 946,54
<b>SA3</b>	Saldo (3) Nettofinanzierungssaldo (Saldo 1 + Saldo 2)							-1 551,45	-12 400,00	10 848,55
<b>Finanzierungstätigkeit</b>										
<b>SU 35</b>	Summe Einzahlungen aus der Finanzierungstätigkeit							0,00	0,00	0,00
<b>SU 36</b>	Summe Auszahlungen aus der Finanzierungstätigkeit							0,00	0,00	0,00
<b>SA4</b>	Saldo (4) Geldfluss aus der Finanzierungstätigkeit (35 – 36)							0,00	0,00	0,00

		MVAG	MVAG	VCQU	Ergebnisrechnung			Finanzierungsrechnung		
		EH	FH		RA 2024	VA 2024	RA - VA	RA 2024	VA 2024	RA - VA
SA5	Saldo (5) Geldfluss aus der voranschlagswirksamen Gebarung (Saldo 3 + Saldo 4)							-1 551,45	-12 400,00	10 848,55

		MVAG	MVAG	VCQU	Ergebnisrechnung			Finanzierungsrechnung		
		EH	FH		RA 2024	VA 2024	RA - VA	RA 2024	VA 2024	RA - VA
2 Unterricht, Erziehung, Sport und Wissenschaft										
21	Allgemeinbildender Unterricht									
211	Volksschulen									
211000	Volksschulen									
Operative Gebarung										
2/211000+810000	Frühbetreuung Einnahmen	2114	3114	13	1 870,50	2 000,00	-129,50	1 870,50	2 000,00	-129,50
2/211000+816000	Kostenbeiträge für Turnsaalbenützung	2114	3114	13	4 875,00	4 800,00	75,00	4 875,00	4 800,00	75,00
2/211000+817000	Erträge aus der Auflösung von sonstigen Rückstellungen	2117			36,32	100,00	-63,68			
2/211000+827000	Personalkostenersätze	2116	3116	18		10 000,00	-10 000,00		10 000,00	-10 000,00
2/211000+828000	Rückersätze von Ausgaben	2116	3116	18	4 148,48	3 400,00	748,48	4 148,48	3 400,00	748,48
2/211000+861000	Zinsenzuschuss Schul.- u. KG Fonds	2121	3121	15	2 398,00	2 400,00	-2,00	2 398,00	2 400,00	-2,00
SU 21 / 31	Summe Erträge / Einzahlungen operative Gebarung				13 328,30	22 700,00	-9 371,70	13 291,98	22 600,00	-9 308,02
1/211000-400000	Geringwertige Wirtschaftsgüter	2221	3221	23	2 971,73	3 500,00	-528,27	2 971,73	3 500,00	-528,27
1/211000-454000	Reinigungsmaterial	2221	3221	23	4 046,34	4 000,00	46,34	4 046,34	4 000,00	46,34
1/211000-456000	Büromaterial	2221	3221	23	1 598,46	3 000,00	-1 401,54	1 598,46	3 000,00	-1 401,54
1/211000-457000	Gesetzesblätter, Zeitschriften, Formulare	2221	3221	23	1 542,92	1 700,00	-157,08	1 542,92	1 700,00	-157,08
1/211000-459000	Sonstige Verbrauchsgüter	2221	3221	23	1 271,53	1 500,00	-228,47	1 271,53	1 500,00	-228,47
1/211000-510000	Geldbezüge - VB der Verwaltung	2211	3211	20	20 165,47	20 100,00	65,47	20 165,47	20 100,00	65,47
1/211000-511000	Geldbezüge - VB in handwerkli. Verwendung	2211	3211	20	211 666,39	205 100,00	6 566,39	211 666,39	205 100,00	6 566,39
1/211000-541000	Sachbezüge - VB in handwerkli. Verwendung	2213	3213	20	330,44	700,00	-369,56	330,44	700,00	-369,56
1/211000-565000	Mehrdienstleistungen	2211	3211	20		100,00	-100,00		100,00	-100,00
1/211000-580000	DGB zum Ausgleichsfonds für Familienb.	2212	3212	20	8 550,21	8 400,00	150,21	8 550,21	8 400,00	150,21
1/211000-582000	DGB zur sozialen Sicherheit	2212	3212	20	11 022,03	11 300,00	-277,97	11 022,03	11 300,00	-277,97
1/211000-582100	DGB SV - neue VB	2212	3212	20	34 918,02	32 900,00	2 018,02	34 918,02	32 900,00	2 018,02
1/211000-582200	MV-Beitrag	2212	3212	20	2 695,69	2 700,00	-4,31	2 695,69	2 700,00	-4,31
1/211000-591000	Dotierung von Rückstellungen für Abfertigungen	2214			5 180,29	5 600,00	-419,71			
1/211000-592000	Dotierung von Rückstellungen für Jubiläumszuwendungen	2214			5 219,04	7 000,00	-1 780,96			
1/211000-614000	Instandhaltung der Gebäude	2224	3224	24	6 720,19	10 000,00	-3 279,81	6 720,19	10 000,00	-3 279,81
1/211000-616000	Instandhaltung von Maschinen und Anlagen	2224	3224	24	12 530,38	12 000,00	530,38	11 358,58	12 000,00	-641,42
1/211000-618000	Instandhaltung Schuleinrichtung	2224	3224	24	631,29	2 000,00	-1 368,71	631,29	2 000,00	-1 368,71
1/211000-630000	Postdienste (Porto)	2222	3222	24	214,20	300,00	-85,80	214,20	300,00	-85,80
1/211000-631000	Telekommunikationsdienste	2222	3222	24	2 537,15	2 500,00	37,15	2 537,15	2 500,00	37,15
1/211000-680000	Planmäßige Abschreibung	2226			4 957,51	3 700,00	1 257,51			

		MVAG MVAG VCQU			Ergebnisrechnung			Finanzierungsrechnung		
		EH	FH		RA 2024	VA 2024	RA - VA	RA 2024	VA 2024	RA - VA
1/211000-700000	Miete u. Betriebskostenabr. KG	2223	3223	24	157 300,90	178 000,00	-20 699,10	157 300,90	178 000,00	-20 699,10
1/211000-724000	Reisegebühren	2225	3225	24		200,00	-200,00		200,00	-200,00
1/211000-725000	Lehrer- und Schülerbücherei	2225	3225	24	1 050,99	1 000,00	50,99	1 050,99	1 000,00	50,99
1/211000-728000	Filmbeitrag, GIS, Aufzug, etc.	2225	3225	24	12 546,40	11 000,00	1 546,40	12 546,40	11 000,00	1 546,40
1/211000-755000	Lfd. Transferzahlung an KG	2233	3233	27	172 800,00	172 800,00		172 800,00	172 800,00	
1/211000-768000	Beistellung von Unterrichtsmaterial	2234	3234	27	1 365,01	2 000,00	-634,99	1 365,01	2 000,00	-634,99
<b>SU 22 / 32</b>	<b>Summe Aufwendungen / Auszahlungen operative Gebarung</b>				<b>683 832,58</b>	<b>703 100,00</b>	<b>-19 267,42</b>	<b>667 303,94</b>	<b>686 800,00</b>	<b>-19 496,06</b>
<b>SA 0 / SA 1</b>	<b>(0) Nettoergebnis (21 - 22) / (1) Geldfluss operative Gebarung (31 - 32)</b>				<b>-670 504,28</b>	<b>-680 400,00</b>	<b>9 895,72</b>	<b>-654 011,96</b>	<b>-664 200,00</b>	<b>10 188,04</b>
<b>SU 23</b>	<b>Summe Haushaltsrücklagen</b>				<b>0,00</b>	<b>0,00</b>	<b>0,00</b>	<b>0,00</b>	<b>0,00</b>	<b>0,00</b>
<b>SA00</b>	<b>Nettoergebnis nach Zuw./Entn. Haushaltsrücklagen (Saldo 0 +/- SU23)</b>				<b>-670 504,28</b>	<b>-680 400,00</b>	<b>9 895,72</b>			
<b>Investive Gebarung</b>										
<b>SU 33</b>	<b>Summe Einzahlungen investive Gebarung</b>							<b>0,00</b>	<b>0,00</b>	<b>0,00</b>
1/211000-042000	Schulmöbel, Lehrmittel		3415	2 41				3 540,00	9 000,00	-5 460,00
<b>SU 34</b>	<b>Summe Auszahlungen investive Gebarung</b>							<b>3 540,00</b>	<b>9 000,00</b>	<b>-5 460,00</b>
<b>SA2</b>	<b>Saldo (2) Geldfluss aus der Investiven Gebarung (33 - 34)</b>							<b>-3 540,00</b>	<b>-9 000,00</b>	<b>5 460,00</b>
<b>SA3</b>	<b>Saldo (3) Nettofinanzierungssaldo (Saldo 1 + Saldo 2)</b>							<b>-657 551,96</b>	<b>-673 200,00</b>	<b>15 648,04</b>
<b>Finanzierungstätigkeit</b>										
<b>SU 35</b>	<b>Summe Einzahlungen aus der Finanzierungstätigkeit</b>							<b>0,00</b>	<b>0,00</b>	<b>0,00</b>
<b>SU 36</b>	<b>Summe Auszahlungen aus der Finanzierungstätigkeit</b>							<b>0,00</b>	<b>0,00</b>	<b>0,00</b>
<b>SA4</b>	<b>Saldo (4) Geldfluss aus der Finanzierungstätigkeit (35 - 36)</b>							<b>0,00</b>	<b>0,00</b>	<b>0,00</b>
<b>SA5</b>	<b>Saldo (5) Geldfluss aus der voranschlagswirksamen Gebarung (Saldo 3 + Saldo 4)</b>							<b>-657 551,96</b>	<b>-673 200,00</b>	<b>15 648,04</b>
<b>211010 Schulische Nachmittagsbetreuung</b>										
<b>Operative Gebarung</b>										
2/211010+861000	Personalförd. Tagesbetreuung Land NÖ	2121	3121	15	44 378,96	27 000,00	17 378,96	44 378,96	27 000,00	17 378,96
<b>SU 21 / 31</b>	<b>Summe Erträge / Einzahlungen operative Gebarung</b>				<b>44 378,96</b>	<b>27 000,00</b>	<b>17 378,96</b>	<b>44 378,96</b>	<b>27 000,00</b>	<b>17 378,96</b>
1/211010-400000	Geringwertige Wirtschaftsgüter	2221	3221	23	382,70	1 000,00	-617,30	382,70	1 000,00	-617,30
1/211010-454000	Reinigungsmittel	2221	3221	23		400,00	-400,00		400,00	-400,00
1/211010-456000	Schreib-, Zeichen- und sonst. Büromittel	2221	3221	23	801,28	500,00	301,28	801,28	500,00	301,28
1/211010-459000	Sonstige Verbrauchsgüter	2221	3221	23	563,62	500,00	63,62	563,62	500,00	63,62
1/211010-728000	Entg. f. sonst. Leist.	2225	3225	24	86 932,33	75 000,00	11 932,33	102 115,37	75 000,00	27 115,37
<b>SU 22 / 32</b>	<b>Summe Aufwendungen / Auszahlungen operative Gebarung</b>				<b>88 679,93</b>	<b>77 400,00</b>	<b>11 279,93</b>	<b>103 862,97</b>	<b>77 400,00</b>	<b>26 462,97</b>
<b>SA 0 / SA 1</b>	<b>(0) Nettoergebnis (21 - 22) / (1) Geldfluss operative Gebarung (31 - 32)</b>				<b>-44 300,97</b>	<b>-50 400,00</b>	<b>6 099,03</b>	<b>-59 484,01</b>	<b>-50 400,00</b>	<b>-9 084,01</b>
<b>SU 23</b>	<b>Summe Haushaltsrücklagen</b>				<b>0,00</b>	<b>0,00</b>	<b>0,00</b>	<b>0,00</b>	<b>0,00</b>	<b>0,00</b>
<b>SA00</b>	<b>Nettoergebnis nach Zuw./Entn. Haushaltsrücklagen (Saldo 0 +/- SU23)</b>				<b>-44 300,97</b>	<b>-50 400,00</b>	<b>6 099,03</b>			
<b>Investive Gebarung</b>										
<b>SU 33</b>	<b>Summe Einzahlungen investive Gebarung</b>							<b>0,00</b>	<b>0,00</b>	<b>0,00</b>
<b>SU 34</b>	<b>Summe Auszahlungen investive Gebarung</b>							<b>0,00</b>	<b>0,00</b>	<b>0,00</b>



		MVAG	MVAG	VCQU	Ergebnisrechnung			Finanzierungsrechnung		
		EH	FH		RA 2024	VA 2024	RA - VA	RA 2024	VA 2024	RA - VA
SA2	Saldo (2) Geldfluss aus der Investiven Gebarung (33 – 34)							0,00	0,00	0,00
SA3	Saldo (3) Nettofinanzierungssaldo (Saldo 1 + Saldo 2)							-59 484,01	-50 400,00	-9 084,01
<b>Finanzierungstätigkeit</b>										
SU 35	Summe Einzahlungen aus der Finanzierungstätigkeit							0,00	0,00	0,00
SU 36	Summe Auszahlungen aus der Finanzierungstätigkeit							0,00	0,00	0,00
SA4	Saldo (4) Geldfluss aus der Finanzierungstätigkeit (35 – 36)							0,00	0,00	0,00
SA5	Saldo (5) Geldfluss aus der voranschlagswirksamen Gebarung (Saldo 3 + Saldo 4)							-59 484,01	-50 400,00	-9 084,01
<b>212 Mittelschulen</b>										
<b>212000 Neue Mittelschulen</b>										
<b>Operative Gebarung</b>										
2/212000+811000	Untermietzins Mittelschulgde. Bhk	2115	3115	14	170 200,00	170 200,00		170 200,00	170 200,00	
2/212000+811010	Betriebskostenersätze Msgde.	2115	3115	14	176 757,64	174 700,00	2 057,64	176 757,64	174 700,00	2 057,64
SU 21 / 31	Summe Erträge / Einzahlungen operative Gebarung				346 957,64	344 900,00	2 057,64	346 957,64	344 900,00	2 057,64
1/212000-700000	Miete u. Betriebskosten KG	2223	3223	24	245 860,49	238 800,00	7 060,49	245 860,49	238 800,00	7 060,49
1/212000-752000	Transfers an Gemeinden, Gemeindeverbände (Umlagen Mittelschulgemeinden)	2231	3231	26	347 710,34	386 000,00	-38 289,66	347 710,34	386 000,00	-38 289,66
1/212000-755000	Lfd. Transferzahlung an KG	2233	3233	27	106 100,00	106 100,00		106 100,00	106 100,00	
SU 22 / 32	Summe Aufwendungen / Auszahlungen operative Gebarung				699 670,83	730 900,00	-31 229,17	699 670,83	730 900,00	-31 229,17
SA 0 / SA 1	(0) Nettoergebnis (21 - 22) / (1) Geldfluss operative Gebarung (31 – 32)				-352 713,19	-386 000,00	33 286,81	-352 713,19	-386 000,00	33 286,81
SU 23	Summe Haushaltsrücklagen				0,00	0,00	0,00	0,00	0,00	0,00
SA00	Nettoergebnis nach Zuw./Entn. Haushaltsrücklagen (Saldo 0 +/- SU23)				-352 713,19	-386 000,00	33 286,81			
<b>Investive Gebarung</b>										
SU 33	Summe Einzahlungen investive Gebarung							0,00	0,00	0,00
SU 34	Summe Auszahlungen investive Gebarung							0,00	0,00	0,00
SA2	Saldo (2) Geldfluss aus der Investiven Gebarung (33 – 34)							0,00	0,00	0,00
SA3	Saldo (3) Nettofinanzierungssaldo (Saldo 1 + Saldo 2)							-352 713,19	-386 000,00	33 286,81
<b>Finanzierungstätigkeit</b>										
SU 35	Summe Einzahlungen aus der Finanzierungstätigkeit							0,00	0,00	0,00
SU 36	Summe Auszahlungen aus der Finanzierungstätigkeit							0,00	0,00	0,00
SA4	Saldo (4) Geldfluss aus der Finanzierungstätigkeit (35 – 36)							0,00	0,00	0,00
SA5	Saldo (5) Geldfluss aus der voranschlagswirksamen Gebarung (Saldo 3 + Saldo 4)							-352 713,19	-386 000,00	33 286,81
<b>213 Sonderschulen</b>										
<b>213000 Sonderschulen</b>										
<b>Operative Gebarung</b>										
SU 21 / 31	Summe Erträge / Einzahlungen operative Gebarung				0,00	0,00	0,00	0,00	0,00	0,00

		MVAG	MVAG	VCQU	Ergebnisrechnung			Finanzierungsrechnung		
		EH	FH		RA 2024	VA 2024	RA - VA	RA 2024	VA 2024	RA - VA
1/213000-752000	Transfers an Gemeinden, Gemeindeverbände (Schulumlagen)	2231	3231	26	69 066,52	69 200,00	-133,48	69 066,52	69 200,00	-133,48
<b>SU 22 / 32</b>	<b>Summe Aufwendungen / Auszahlungen operative Gebarung</b>				<b>69 066,52</b>	<b>69 200,00</b>	<b>-133,48</b>	<b>69 066,52</b>	<b>69 200,00</b>	<b>-133,48</b>
<b>SA 0 / SA 1</b>	<b>(0) Nettoergebnis (21 - 22) / (1) Geldfluss operative Gebarung (31 – 32)</b>				<b>-69 066,52</b>	<b>-69 200,00</b>	<b>133,48</b>	<b>-69 066,52</b>	<b>-69 200,00</b>	<b>133,48</b>
<b>SU 23</b>	<b>Summe Haushaltsrücklagen</b>				<b>0,00</b>	<b>0,00</b>	<b>0,00</b>	<b>0,00</b>	<b>0,00</b>	<b>0,00</b>
<b>SA00</b>	<b>Nettoergebnis nach Zuw./Entn. Haushaltsrücklagen (Saldo 0 +/- SU23)</b>				<b>-69 066,52</b>	<b>-69 200,00</b>	<b>133,48</b>			
<b>Investive Gebarung</b>										
<b>SU 33</b>	<b>Summe Einzahlungen investive Gebarung</b>							<b>0,00</b>	<b>0,00</b>	<b>0,00</b>
<b>SU 34</b>	<b>Summe Auszahlungen investive Gebarung</b>							<b>0,00</b>	<b>0,00</b>	<b>0,00</b>
<b>SA2</b>	<b>Saldo (2) Geldfluss aus der Investiven Gebarung (33 – 34)</b>							<b>0,00</b>	<b>0,00</b>	<b>0,00</b>
<b>SA3</b>	<b>Saldo (3) Nettofinanzierungssaldo (Saldo 1 + Saldo 2)</b>							<b>-69 066,52</b>	<b>-69 200,00</b>	<b>133,48</b>
<b>Finanzierungstätigkeit</b>										
<b>SU 35</b>	<b>Summe Einzahlungen aus der Finanzierungstätigkeit</b>							<b>0,00</b>	<b>0,00</b>	<b>0,00</b>
<b>SU 36</b>	<b>Summe Auszahlungen aus der Finanzierungstätigkeit</b>							<b>0,00</b>	<b>0,00</b>	<b>0,00</b>
<b>SA4</b>	<b>Saldo (4) Geldfluss aus der Finanzierungstätigkeit (35 – 36)</b>							<b>0,00</b>	<b>0,00</b>	<b>0,00</b>
<b>SA5</b>	<b>Saldo (5) Geldfluss aus der voranschlagswirksamen Gebarung (Saldo 3 + Saldo 4)</b>							<b>-69 066,52</b>	<b>-69 200,00</b>	<b>133,48</b>
<b>22</b>	<b>Berufsbildender Unterricht; Anstalten der Bildung für Lehrerinnen und Lehrer sowie Erzieherinnen und Erzieher</b>									
<b>220</b>	<b>Berufsbildende Pflichtschulen</b>									
<b>220000</b>	<b>Berufsbildende Pflichtschulen</b>									
<b>Operative Gebarung</b>										
<b>SU 21 / 31</b>	<b>Summe Erträge / Einzahlungen operative Gebarung</b>				<b>0,00</b>	<b>0,00</b>	<b>0,00</b>	<b>0,00</b>	<b>0,00</b>	<b>0,00</b>
1/220000-751000	Berufsschülerhaltungsbeitrag	2231	3231	26	178 690,00	178 700,00	-10,00	178 690,00	178 700,00	-10,00
<b>SU 22 / 32</b>	<b>Summe Aufwendungen / Auszahlungen operative Gebarung</b>				<b>178 690,00</b>	<b>178 700,00</b>	<b>-10,00</b>	<b>178 690,00</b>	<b>178 700,00</b>	<b>-10,00</b>
<b>SA 0 / SA 1</b>	<b>(0) Nettoergebnis (21 - 22) / (1) Geldfluss operative Gebarung (31 – 32)</b>				<b>-178 690,00</b>	<b>-178 700,00</b>	<b>10,00</b>	<b>-178 690,00</b>	<b>-178 700,00</b>	<b>10,00</b>
<b>SU 23</b>	<b>Summe Haushaltsrücklagen</b>				<b>0,00</b>	<b>0,00</b>	<b>0,00</b>	<b>0,00</b>	<b>0,00</b>	<b>0,00</b>
<b>SA00</b>	<b>Nettoergebnis nach Zuw./Entn. Haushaltsrücklagen (Saldo 0 +/- SU23)</b>				<b>-178 690,00</b>	<b>-178 700,00</b>	<b>10,00</b>			
<b>Investive Gebarung</b>										
<b>SU 33</b>	<b>Summe Einzahlungen investive Gebarung</b>							<b>0,00</b>	<b>0,00</b>	<b>0,00</b>
<b>SU 34</b>	<b>Summe Auszahlungen investive Gebarung</b>							<b>0,00</b>	<b>0,00</b>	<b>0,00</b>
<b>SA2</b>	<b>Saldo (2) Geldfluss aus der Investiven Gebarung (33 – 34)</b>							<b>0,00</b>	<b>0,00</b>	<b>0,00</b>
<b>SA3</b>	<b>Saldo (3) Nettofinanzierungssaldo (Saldo 1 + Saldo 2)</b>							<b>-178 690,00</b>	<b>-178 700,00</b>	<b>10,00</b>
<b>Finanzierungstätigkeit</b>										
<b>SU 35</b>	<b>Summe Einzahlungen aus der Finanzierungstätigkeit</b>							<b>0,00</b>	<b>0,00</b>	<b>0,00</b>
<b>SU 36</b>	<b>Summe Auszahlungen aus der Finanzierungstätigkeit</b>							<b>0,00</b>	<b>0,00</b>	<b>0,00</b>
<b>SA4</b>	<b>Saldo (4) Geldfluss aus der Finanzierungstätigkeit (35 – 36)</b>							<b>0,00</b>	<b>0,00</b>	<b>0,00</b>

		MVAG MVAG VCQU			Ergebnisrechnung			Finanzierungsrechnung		
		EH	FH		RA 2024	VA 2024	RA - VA	RA 2024	VA 2024	RA - VA
<b>SA5</b>	<b>Saldo (5) Geldfluss aus der voranschlagswirksamen Gebarung (Saldo 3 + Saldo 4)</b>							<b>-178 690,00</b>	<b>-178 700,00</b>	<b>10,00</b>
<b>23</b>	<b>Förderung des Unterrichts</b>									
<b>232</b>	<b>Schülerinnen- und Schülerbetreuung</b>									
<b>232000</b>	<b>Schülerinnen- und Schülerbetreuung</b>									
<b>Operative Gebarung</b>										
2/232000+816000	Ersatz für Schülerlotsen (MSGDE)	2114	3114	13	800,00	800,00		800,00	800,00	
2/232000+829000	Ferienspiel Sponsorbeiträge etc.	2116	3116	18	980,50	1 000,00	-19,50	980,50	1 000,00	-19,50
<b>SU 21 / 31</b>	<b>Summe Erträge / Einzahlungen operative Gebarung</b>				<b>1 780,50</b>	<b>1 800,00</b>	<b>-19,50</b>	<b>1 780,50</b>	<b>1 800,00</b>	<b>-19,50</b>
1/232000-728000	Ferienspiel	2225	3225	24	1 478,80	2 000,00	-521,20	1 478,80	2 000,00	-521,20
1/232000-728010	Entgelte f. sonst. Leist. (Schülerlotsen)	2225	3225	24	3 328,00	2 200,00	1 128,00	3 328,00	2 200,00	1 128,00
<b>SU 22 / 32</b>	<b>Summe Aufwendungen / Auszahlungen operative Gebarung</b>				<b>4 806,80</b>	<b>4 200,00</b>	<b>606,80</b>	<b>4 806,80</b>	<b>4 200,00</b>	<b>606,80</b>
<b>SA 0 / SA 1</b>	<b>(0) Nettoergebnis (21 - 22) / (1) Geldfluss operative Gebarung (31 - 32)</b>				<b>-3 026,30</b>	<b>-2 400,00</b>	<b>-626,30</b>	<b>-3 026,30</b>	<b>-2 400,00</b>	<b>-626,30</b>
<b>SU 23</b>	<b>Summe Haushaltsrücklagen</b>				<b>0,00</b>	<b>0,00</b>	<b>0,00</b>	<b>0,00</b>	<b>0,00</b>	<b>0,00</b>
<b>SA00</b>	<b>Nettoergebnis nach Zuw./Entn. Haushaltsrücklagen (Saldo 0 +/- SU23)</b>				<b>-3 026,30</b>	<b>-2 400,00</b>	<b>-626,30</b>			
<b>Investive Gebarung</b>										
<b>SU 33</b>	<b>Summe Einzahlungen investive Gebarung</b>							<b>0,00</b>	<b>0,00</b>	<b>0,00</b>
<b>SU 34</b>	<b>Summe Auszahlungen investive Gebarung</b>							<b>0,00</b>	<b>0,00</b>	<b>0,00</b>
<b>SA2</b>	<b>Saldo (2) Geldfluss aus der Investiven Gebarung (33 - 34)</b>							<b>0,00</b>	<b>0,00</b>	<b>0,00</b>
<b>SA3</b>	<b>Saldo (3) Nettofinanzierungssaldo (Saldo 1 + Saldo 2)</b>							<b>-3 026,30</b>	<b>-2 400,00</b>	<b>-626,30</b>
<b>Finanzierungstätigkeit</b>										
<b>SU 35</b>	<b>Summe Einzahlungen aus der Finanzierungstätigkeit</b>							<b>0,00</b>	<b>0,00</b>	<b>0,00</b>
<b>SU 36</b>	<b>Summe Auszahlungen aus der Finanzierungstätigkeit</b>							<b>0,00</b>	<b>0,00</b>	<b>0,00</b>
<b>SA4</b>	<b>Saldo (4) Geldfluss aus der Finanzierungstätigkeit (35 - 36)</b>							<b>0,00</b>	<b>0,00</b>	<b>0,00</b>
<b>SA5</b>	<b>Saldo (5) Geldfluss aus der voranschlagswirksamen Gebarung (Saldo 3 + Saldo 4)</b>							<b>-3 026,30</b>	<b>-2 400,00</b>	<b>-626,30</b>
<b>24</b>	<b>Vorschulische Erziehung</b>									
<b>240</b>	<b>Kindergärten</b>									
<b>240000</b>	<b>Kindergärten</b>									
<b>Operative Gebarung</b>										
2/240000+810010	Elternbeiträge Kindergarten Aufeldstraße	2114	3114	13	17 926,56	17 000,00	926,56	18 275,51	17 000,00	1 275,51
2/240000+810020	Elterbeiträge Kindergarten Stockhofstraße	2114	3114	13	11 299,68	12 500,00	-1 200,32	11 328,00	12 500,00	-1 172,00
2/240000+810100	Elternbeiträge für Nachmittagsbetreuung	2114	3114	13	28 198,41	24 000,00	4 198,41	28 249,30	24 000,00	4 249,30
2/240000+810200	Fahrtkostenersätze der Eltern	2114	3114	13	4 274,76	4 900,00	-625,24	4 274,76	4 900,00	-625,24
2/240000+810300	Elternbeitrag Mittagessen	2114	3114	13	28 191,29	22 100,00	6 091,29	28 104,21	22 100,00	6 004,21

		MVAG	MVAG	VCQU	Ergebnisrechnung			Finanzierungsrechnung		
		EH	FH		RA 2024	VA 2024	RA - VA	RA 2024	VA 2024	RA - VA
2/240000+811000	Miet- und Pächtertrag	2115	3115	14	720,00	200,00	520,00	825,00	200,00	625,00
2/240000+813000	Erträge aus der Auflösung von Investitionszuschüssen (Kapitaltransfers)	2127			21 378,70	21 400,00	-21,30			
2/240000+816000	Kostenersätze f. sonst. Leistungen	2114	3114	13	15 226,32	13 800,00	1 426,32	15 226,32	13 800,00	1 426,32
2/240000+817000	Erträge aus der Auflösung von sonstigen Rückstellungen	2117			26 859,02	37 300,00	-10 440,98			
2/240000+829000	Sonstige Einnahmen (Spenden, Zinsen etc.)	2116	3116	18	800,00	100,00	700,00	800,00	100,00	700,00
2/240000+861000	Zinsenzuschuss KG Stockhof Gr. 3	2121	3121	15	5 844,53	5 800,00	44,53	5 844,53	5 800,00	44,53
2/240000+861010	Transfers von Ländern (Förd. NÖ Ferienbetreuung KIGA, etc.)	2121	3121	15	69 880,07	6 300,00	63 580,07	69 880,07	6 300,00	63 580,07
2/240000+861100	Zinsenzuschuss D1-06	2121	3121	15	1 291,90	400,00	891,90	1 291,90	400,00	891,90
2/240000+861200	Zinsenzuschuss Stockhof Gr. 4	2121	3121	15	8 036,00	8 000,00	36,00	8 036,00	8 000,00	36,00
2/240000+861300	Zinsenzuschuss D1-05 (Aufeld neu)	2121	3121	15	3 382,63	2 900,00	482,63	3 382,63	2 900,00	482,63
<b>SU 21 / 31</b>	<b>Summe Erträge / Einzahlungen operative Gebarung</b>				<b>243 309,87</b>	<b>176 700,00</b>	<b>66 609,87</b>	<b>195 518,23</b>	<b>118 000,00</b>	<b>77 518,23</b>
1/240000-400000	Geringwertige Wirtschaftsgüter	2221	3221	23	3 118,84	2 000,00	1 118,84	3 118,84	2 000,00	1 118,84
1/240000-451000	Beheizung	2221	3221	23	2 691,12	6 000,00	-3 308,88	2 691,12	6 000,00	-3 308,88
1/240000-454000	Reinigungsmittel	2221	3221	23	5 067,99	5 000,00	67,99	5 067,99	5 000,00	67,99
1/240000-456000	Büromaterial	2221	3221	23	370,07	400,00	-29,93	370,07	400,00	-29,93
1/240000-459000	Sonstige Verbrauchsgüter	2221	3221	23	306,44	500,00	-193,56	280,11	500,00	-219,89
1/240000-459010	Sonstige Verbrauchsgüter Kindergarten Aufeld	2221	3221	23	15 728,22	17 600,00	-1 871,78	15 756,64	17 600,00	-1 843,36
1/240000-459020	Sonstige Verbrauchsgüter Kindergarten Stockhof	2221	3221	23	11 788,31	12 500,00	-711,69	10 575,33	12 500,00	-1 924,67
1/240000-511000	Geldbezüge - VB in handwerkli. Verwendung	2211	3211	20	434 263,59	450 800,00	-16 536,41	434 263,59	450 800,00	-16 536,41
1/240000-580000	DGB zum Ausgleichsfonds für Familienb.	2212	3212	20	14 131,05	14 500,00	-368,95	14 131,05	14 500,00	-368,95
1/240000-582000	DGB zur sozialen Sicherheit	2212	3212	20	6 937,61	8 100,00	-1 162,39	6 937,61	8 100,00	-1 162,39
1/240000-582100	DGB SV - neue VB	2212	3212	20	77 512,77	79 200,00	-1 687,23	77 512,77	79 200,00	-1 687,23
1/240000-582200	MV-Beitrag	2212	3212	20	5 968,37	6 100,00	-131,63	5 968,37	6 100,00	-131,63
1/240000-592000	Dotierung von Rückstellungen für Jubiläumszuwendungen	2214			9 890,63	12 400,00	-2 509,37			
1/240000-600000	Strom	2222	3222	24	1 261,83	20 000,00	-18 738,17	1 261,83	20 000,00	-18 738,17
1/240000-600100	Gas	2222	3222	24	3 175,05	5 000,00	-1 824,95	3 175,05	5 000,00	-1 824,95
1/240000-614000	Instandhaltung der Gebäude	2224	3224	24	9 558,84	20 000,00	-10 441,16	9 723,57	20 000,00	-10 276,43
1/240000-620000	Transportkosten für Kinder	2222	3222	24	43 880,00	48 000,00	-4 120,00	43 880,00	48 000,00	-4 120,00
1/240000-630000	Postdienste (Porto)	2222	3222	24		100,00	-100,00		100,00	-100,00
1/240000-631000	Telekommunikationsdienste	2222	3222	24	1 756,18	2 000,00	-243,82	1 814,39	2 000,00	-185,61
1/240000-650000	Zinsen für Finanzschulden - Inland	2241	3241	25	47 081,57	50 700,00	-3 618,43	47 081,57	50 700,00	-3 618,43
1/240000-670000	Versicherungen	2222	3222	24	6 164,45	7 000,00	-835,55	6 164,45	7 000,00	-835,55
1/240000-680000	Planmäßige Abschreibung	2226			129 945,39	121 400,00	8 545,39			

		MVAG MVAG VCQU			Ergebnisrechnung			Finanzierungsrechnung		
		EH	FH		RA 2024	VA 2024	RA - VA	RA 2024	VA 2024	RA - VA
1/240000-710000	Öffentliche Abgaben	2225	3225	24	682,40	900,00	-217,60	682,40	900,00	-217,60
1/240000-711000	Gebühren f. Benützung v. Gemeindeeinricht.	2225	3225	24	8 719,37	10 000,00	-1 280,63	8 719,37	10 000,00	-1 280,63
1/240000-720000	Kostenbeiträge für Leistungen (Bauhof)	2225	3225	24	9 325,89	10 000,00	-674,11	9 325,89	10 000,00	-674,11
1/240000-724000	Reisegebühren	2225	3225	24		200,00	-200,00		200,00	-200,00
1/240000-728000	Entgelte f. sonst. Leistungen (Essen etc.)	2225	3225	24	36 255,71	40 000,00	-3 744,29	38 264,71	40 000,00	-1 735,29
<b>SU 22 / 32</b>	<b>Summe Aufwendungen / Auszahlungen operative Gebarung</b>				<b>885 581,69</b>	<b>950 400,00</b>	<b>-64 818,31</b>	<b>746 766,72</b>	<b>816 600,00</b>	<b>-69 833,28</b>
<b>SA 0 / SA 1</b>	<b>(0) Nettoergebnis (21 - 22) / (1) Geldfluss operative Gebarung (31 – 32)</b>				<b>-642 271,82</b>	<b>-773 700,00</b>	<b>131 428,18</b>	<b>-551 248,49</b>	<b>-698 600,00</b>	<b>147 351,51</b>
6/240000+895101	Entnahmen von allgemeinen Haushaltsrücklagen	2301		1		25 000,00	-25 000,00			
<b>SU 23</b>	<b>Summe Haushaltsrücklagen</b>				<b>0,00</b>	<b>25 000,00</b>	<b>-25 000,00</b>	<b>0,00</b>	<b>0,00</b>	<b>0,00</b>
<b>SA00</b>	<b>Nettoergebnis nach Zuw./Entn. Haushaltsrücklagen (Saldo 0 +/- SU23)</b>				<b>-642 271,82</b>	<b>-748 700,00</b>	<b>106 428,18</b>			
<b>Investive Gebarung</b>										
<b>SU 33</b>	<b>Summe Einzahlungen investive Gebarung</b>							<b>0,00</b>	<b>0,00</b>	<b>0,00</b>
5/240000-010000	Gebäude und Bauten		3413	1 40					25 000,00	-25 000,00
1/240000-042000	Anschaffungen		3415	2 41				4 260,06	7 000,00	-2 739,94
<b>SU 34</b>	<b>Summe Auszahlungen investive Gebarung</b>							<b>4 260,06</b>	<b>32 000,00</b>	<b>-27 739,94</b>
<b>SA2</b>	<b>Saldo (2) Geldfluss aus der Investiven Gebarung (33 – 34)</b>							<b>-4 260,06</b>	<b>-32 000,00</b>	<b>27 739,94</b>
<b>SA3</b>	<b>Saldo (3) Nettofinanzierungssaldo (Saldo 1 + Saldo 2)</b>							<b>-555 508,55</b>	<b>-730 600,00</b>	<b>175 091,45</b>
<b>Finanzierungstätigkeit</b>										
<b>SU 35</b>	<b>Summe Einzahlungen aus der Finanzierungstätigkeit</b>							<b>0,00</b>	<b>0,00</b>	<b>0,00</b>
1/240000-346000	Tilgung Darlehen Kindergärten		3614	65				95 419,39	95 500,00	-80,61
<b>SU 36</b>	<b>Summe Auszahlungen aus der Finanzierungstätigkeit</b>							<b>95 419,39</b>	<b>95 500,00</b>	<b>-80,61</b>
<b>SA4</b>	<b>Saldo (4) Geldfluss aus der Finanzierungstätigkeit (35 – 36)</b>							<b>-95 419,39</b>	<b>-95 500,00</b>	<b>80,61</b>
<b>SA5</b>	<b>Saldo (5) Geldfluss aus der voranschlagswirksamen Gebarung (Saldo 3 + Saldo 4)</b>							<b>-650 927,94</b>	<b>-826 100,00</b>	<b>175 172,06</b>
<b>240010 Kleinkinderbetreuung</b>										
<b>Operative Gebarung</b>										
2/240010+810000	Kostenersatz v. Gemeinden	2114	3114	13	2 200,00		2 200,00	2 600,00		2 600,00
2/240010+811000	Miete u. BK	2115	3115	14	14 372,16	15 800,00	-1 427,84	14 372,16	15 800,00	-1 427,84
2/240010+813000	Erträge aus der Auflösung von Investitionszuschüssen (Kapitaltransfers)	2127			17 333,33	17 300,00	33,33			
2/240010+829000	Sonstige Erträge	2116	3116	18	49 361,29		49 361,29	49 361,29		49 361,29
2/240010+861000	Transfers von Ländern, Landesfonds und Landeskammern	2121	3121	15	99 352,79	60 000,00	39 352,79	99 352,79	60 000,00	39 352,79
<b>SU 21 / 31</b>	<b>Summe Erträge / Einzahlungen operative Gebarung</b>				<b>182 619,57</b>	<b>93 100,00</b>	<b>89 519,57</b>	<b>165 686,24</b>	<b>75 800,00</b>	<b>89 886,24</b>
1/240010-400000	Geringwertige Wirtschaftsgüter (GWG)	2221	3221	23	907,32	1 000,00	-92,68	907,32	1 000,00	-92,68
1/240010-454000	Reinigungsmittel	2221	3221	23	53,34	300,00	-246,66	53,34	300,00	-246,66

		MVAG	MVAG	VCQU	Ergebnisrechnung			Finanzierungsrechnung		
		EH	FH		RA 2024	VA 2024	RA - VA	RA 2024	VA 2024	RA - VA
1/240010-456000	Schreib-, Zeichen- und sonstige Büromittel	2221	3221	23		1 000,00	-1 000,00		1 000,00	-1 000,00
1/240010-614000	Instandhaltung von Gebäuden und Bauten	2224	3224	24	774,45	500,00	274,45	774,45	500,00	274,45
1/240010-680000	Planmäßige Abschreibung	2226			18 200,85	19 900,00	-1 699,15			
1/240010-700000	Miet- und Pachtaufwand	2223	3223	24	12 337,92	15 000,00	-2 662,08	12 337,92	15 000,00	-2 662,08
1/240010-700100	Betriebskosten	2223	3223	24	5 811,77	5 000,00	811,77	5 811,77	5 000,00	811,77
1/240010-710000	Öffentliche Abgaben, ohne Gebühren gemäß FAG	2225	3225	24	7,50	100,00	-92,50	7,50	100,00	-92,50
1/240010-711000	Gebühren für die Benützung von Gemeindeeinrichtungen und Anlagen gemäß FAG	2225	3225	24	303,22	500,00	-196,78	303,22	500,00	-196,78
1/240010-728000	Entgelte für sonstige Leistungen	2225	3225	24	233 012,36	126 700,00	106 312,36	246 828,48	126 700,00	120 128,48
1/240010-752000	Transfers an Gemeinden (Ersatzleistungen TBE)	2231	3231	26	9 692,39	8 500,00	1 192,39	9 512,39	8 500,00	1 012,39
<b>SU 22 / 32</b>	<b>Summe Aufwendungen / Auszahlungen operative Gebarung</b>				<b>281 101,12</b>	<b>178 500,00</b>	<b>102 601,12</b>	<b>276 536,39</b>	<b>158 600,00</b>	<b>117 936,39</b>
<b>SA 0 / SA 1</b>	<b>(0) Nettoergebnis (21 - 22) / (1) Geldfluss operative Gebarung (31 - 32)</b>				<b>-98 481,55</b>	<b>-85 400,00</b>	<b>-13 081,55</b>	<b>-110 850,15</b>	<b>-82 800,00</b>	<b>-28 050,15</b>
<b>SU 23</b>	<b>Summe Haushaltsrücklagen</b>				<b>0,00</b>	<b>0,00</b>	<b>0,00</b>	<b>0,00</b>	<b>0,00</b>	<b>0,00</b>
<b>SA00</b>	<b>Nettoergebnis nach Zuw./Entn. Haushaltsrücklagen (Saldo 0 +/- SU23)</b>				<b>-98 481,55</b>	<b>-85 400,00</b>	<b>-13 081,55</b>			
<b>Investive Gebarung</b>										
<b>SU 33</b>	<b>Summe Einzahlungen investive Gebarung</b>							<b>0,00</b>	<b>0,00</b>	<b>0,00</b>
1/240010-042000	Amts-, Betriebs- und Geschäftsausstattung		3415	2 41					5 000,00	-5 000,00
<b>SU 34</b>	<b>Summe Auszahlungen investive Gebarung</b>							<b>0,00</b>	<b>5 000,00</b>	<b>-5 000,00</b>
<b>SA2</b>	<b>Saldo (2) Geldfluss aus der Investiven Gebarung (33 - 34)</b>							<b>0,00</b>	<b>-5 000,00</b>	<b>5 000,00</b>
<b>SA3</b>	<b>Saldo (3) Nettofinanzierungssaldo (Saldo 1 + Saldo 2)</b>							<b>-110 850,15</b>	<b>-87 800,00</b>	<b>-23 050,15</b>
<b>Finanzierungstätigkeit</b>										
<b>SU 35</b>	<b>Summe Einzahlungen aus der Finanzierungstätigkeit</b>							<b>0,00</b>	<b>0,00</b>	<b>0,00</b>
<b>SU 36</b>	<b>Summe Auszahlungen aus der Finanzierungstätigkeit</b>							<b>0,00</b>	<b>0,00</b>	<b>0,00</b>
<b>SA4</b>	<b>Saldo (4) Geldfluss aus der Finanzierungstätigkeit (35 - 36)</b>							<b>0,00</b>	<b>0,00</b>	<b>0,00</b>
<b>SA5</b>	<b>Saldo (5) Geldfluss aus der voranschlagswirksamen Gebarung (Saldo 3 + Saldo 4)</b>							<b>-110 850,15</b>	<b>-87 800,00</b>	<b>-23 050,15</b>
<b>240179</b>	<b>Kindergärten Hochwasserschäden</b>									
<b>Operative Gebarung</b>										
<b>SU 21 / 31</b>	<b>Summe Erträge / Einzahlungen operative Gebarung</b>				<b>0,00</b>	<b>0,00</b>	<b>0,00</b>	<b>0,00</b>	<b>0,00</b>	<b>0,00</b>
<b>SU 22 / 32</b>	<b>Summe Aufwendungen / Auszahlungen operative Gebarung</b>				<b>0,00</b>	<b>0,00</b>	<b>0,00</b>	<b>0,00</b>	<b>0,00</b>	<b>0,00</b>
<b>SA 0 / SA 1</b>	<b>(0) Nettoergebnis (21 - 22) / (1) Geldfluss operative Gebarung (31 - 32)</b>				<b>0,00</b>	<b>0,00</b>	<b>0,00</b>	<b>0,00</b>	<b>0,00</b>	<b>0,00</b>
<b>SU 23</b>	<b>Summe Haushaltsrücklagen</b>				<b>0,00</b>	<b>0,00</b>	<b>0,00</b>	<b>0,00</b>	<b>0,00</b>	<b>0,00</b>
<b>SA00</b>	<b>Nettoergebnis nach Zuw./Entn. Haushaltsrücklagen (Saldo 0 +/- SU23)</b>				<b>0,00</b>	<b>0,00</b>	<b>0,00</b>			

		MVAG	MVAG	VCQU	Ergebnisrechnung			Finanzierungsrechnung		
		EH	FH		RA 2024	VA 2024	RA - VA	RA 2024	VA 2024	RA - VA
<b>Investive Gebarung</b>										
<b>SU 33</b>	<b>Summe Einzahlungen investive Gebarung</b>							<b>0,00</b>	<b>0,00</b>	<b>0,00</b>
5/240179-010179	Hochwasserschäden Kindergärten		3413	1				152 082,93		152 082,93
<b>SU 34</b>	<b>Summe Auszahlungen investive Gebarung</b>							<b>152 082,93</b>	<b>0,00</b>	<b>152 082,93</b>
<b>SA2</b>	<b>Saldo (2) Geldfluss aus der Investiven Gebarung (33 – 34)</b>							<b>-152 082,93</b>	<b>0,00</b>	<b>-152 082,93</b>
<b>SA3</b>	<b>Saldo (3) Nettofinanzierungssaldo (Saldo 1 + Saldo 2)</b>							<b>-152 082,93</b>	<b>0,00</b>	<b>-152 082,93</b>
<b>Finanzierungstätigkeit</b>										
<b>SU 35</b>	<b>Summe Einzahlungen aus der Finanzierungstätigkeit</b>							<b>0,00</b>	<b>0,00</b>	<b>0,00</b>
<b>SU 36</b>	<b>Summe Auszahlungen aus der Finanzierungstätigkeit</b>							<b>0,00</b>	<b>0,00</b>	<b>0,00</b>
<b>SA4</b>	<b>Saldo (4) Geldfluss aus der Finanzierungstätigkeit (35 – 36)</b>							<b>0,00</b>	<b>0,00</b>	<b>0,00</b>
<b>SA5</b>	<b>Saldo (5) Geldfluss aus der voranschlagswirksamen Gebarung (Saldo 3 + Saldo 4)</b>							<b>-152 082,93</b>	<b>0,00</b>	<b>-152 082,93</b>
<b>26 Sport und außerschulische Leibeserziehung</b>										
<b>262 Sportplätze</b>										
<b>262000 Sportplätze</b>										
<b>Operative Gebarung</b>										
2/262000+813000	Erträge aus der Auflösung von Investitionszuschüssen (Kapitaltransfers)	2127			3 018,22	3 000,00	18,22			
6/262000+899000	Entnahmen aus Verrechnungsrücklagen zwischen operativer Gebarung und Projekten	2116		1	4 085,22		4 085,22			
<b>SU 21 / 31</b>	<b>Summe Erträge / Einzahlungen operative Gebarung</b>				<b>7 103,44</b>	<b>3 000,00</b>	<b>4 103,44</b>	<b>0,00</b>	<b>0,00</b>	<b>0,00</b>
1/262000-600000	Strom	2222	3222	24	3 713,32	15 000,00	-11 286,68	3 713,32	15 000,00	-11 286,68
1/262000-613000	Instandhaltung der Sportanlagen	2224	3224	24	61,18	12 000,00	-11 938,82	61,18	12 000,00	-11 938,82
1/262000-680000	Planmäßige Abschreibung	2226			4 424,15	3 000,00	1 424,15			
1/262000-711000	Gebühren f. Benützung v. Gemeindeeinricht.	2225	3225	24	1 174,87	1 800,00	-625,13	1 174,87	1 800,00	-625,13
1/262000-720000	Kostenbeiträge für Leistungen (Bauhof)	2225	3225	24	1 787,66	2 000,00	-212,34	1 787,66	2 000,00	-212,34
<b>SU 22 / 32</b>	<b>Summe Aufwendungen / Auszahlungen operative Gebarung</b>				<b>11 161,18</b>	<b>33 800,00</b>	<b>-22 638,82</b>	<b>6 737,03</b>	<b>30 800,00</b>	<b>-24 062,97</b>
<b>SA 0 / SA 1</b>	<b>(0) Nettoergebnis (21 - 22) / (1) Geldfluss operative Gebarung (31 – 32)</b>				<b>-4 057,74</b>	<b>-30 800,00</b>	<b>26 742,26</b>	<b>-6 737,03</b>	<b>-30 800,00</b>	<b>24 062,97</b>
<b>SU 23</b>	<b>Summe Haushaltsrücklagen</b>				<b>0,00</b>	<b>0,00</b>	<b>0,00</b>	<b>0,00</b>	<b>0,00</b>	<b>0,00</b>
<b>SA00</b>	<b>Nettoergebnis nach Zuw./Entn. Haushaltsrücklagen (Saldo 0 +/- SU23)</b>				<b>-4 057,74</b>	<b>-30 800,00</b>	<b>26 742,26</b>			
<b>Investive Gebarung</b>										
<b>SU 33</b>	<b>Summe Einzahlungen investive Gebarung</b>							<b>0,00</b>	<b>0,00</b>	<b>0,00</b>
5/262000-050000	PV-Anlage Sportplatz (inkl. Bürgerbeteiligung)		3412	1				41 997,22		41 997,22
<b>SU 34</b>	<b>Summe Auszahlungen investive Gebarung</b>							<b>41 997,22</b>	<b>0,00</b>	<b>41 997,22</b>
<b>SA2</b>	<b>Saldo (2) Geldfluss aus der Investiven Gebarung (33 – 34)</b>							<b>-41 997,22</b>	<b>0,00</b>	<b>-41 997,22</b>

		MVAG	MVAG	VCQU	Ergebnisrechnung			Finanzierungsrechnung		
		EH	FH		RA 2024	VA 2024	RA - VA	RA 2024	VA 2024	RA - VA
<b>SA3</b>	<b>Saldo (3) Nettofinanzierungssaldo (Saldo 1 + Saldo 2)</b>							<b>-48 734,25</b>	<b>-30 800,00</b>	<b>-17 934,25</b>
<b>Finanzierungstätigkeit</b>										
6/262000+347000	Investitionsdarlehen von Unternehmen (ohne Finanzunternehmen) und anderen		3513	1				37 912,00		37 912,00
<b>SU 35</b>	<b>Summe Einzahlungen aus der Finanzierungstätigkeit</b>							<b>37 912,00</b>	<b>0,00</b>	<b>37 912,00</b>
<b>SU 36</b>	<b>Summe Auszahlungen aus der Finanzierungstätigkeit</b>							<b>0,00</b>	<b>0,00</b>	<b>0,00</b>
<b>SA4</b>	<b>Saldo (4) Geldfluss aus der Finanzierungstätigkeit (35 – 36)</b>							<b>37 912,00</b>	<b>0,00</b>	<b>37 912,00</b>
<b>SA5</b>	<b>Saldo (5) Geldfluss aus der voranschlagswirksamen Gebarung (Saldo 3 + Saldo 4)</b>							<b>-10 822,25</b>	<b>-30 800,00</b>	<b>19 977,75</b>
<b>264</b>	<b>Eislaufplätze und -hallen</b>									
<b>264000</b>	<b>Hartplatz Park</b>									
<b>Operative Gebarung</b>										
<b>SU 21 / 31</b>	<b>Summe Erträge / Einzahlungen operative Gebarung</b>				<b>0,00</b>	<b>0,00</b>	<b>0,00</b>	<b>0,00</b>	<b>0,00</b>	<b>0,00</b>
1/264000-600000	Strom	2222	3222	24	540,80	500,00	40,80	540,80	500,00	40,80
1/264000-711000	Gebühren f. Benützung v. GDE-Einricht. Ausg.	2225	3225	24	431,81	300,00	131,81	431,81	300,00	131,81
<b>SU 22 / 32</b>	<b>Summe Aufwendungen / Auszahlungen operative Gebarung</b>				<b>972,61</b>	<b>800,00</b>	<b>172,61</b>	<b>972,61</b>	<b>800,00</b>	<b>172,61</b>
<b>SA 0 / SA 1</b>	<b>(0) Nettoergebnis (21 - 22) / (1) Geldfluss operative Gebarung (31 – 32)</b>				<b>-972,61</b>	<b>-800,00</b>	<b>-172,61</b>	<b>-972,61</b>	<b>-800,00</b>	<b>-172,61</b>
<b>SU 23</b>	<b>Summe Haushaltsrücklagen</b>				<b>0,00</b>	<b>0,00</b>	<b>0,00</b>	<b>0,00</b>	<b>0,00</b>	<b>0,00</b>
<b>SA00</b>	<b>Nettoergebnis nach Zuw./Entn. Haushaltsrücklagen (Saldo 0 +/- SU23)</b>				<b>-972,61</b>	<b>-800,00</b>	<b>-172,61</b>			
<b>Investive Gebarung</b>										
<b>SU 33</b>	<b>Summe Einzahlungen investive Gebarung</b>							<b>0,00</b>	<b>0,00</b>	<b>0,00</b>
<b>SU 34</b>	<b>Summe Auszahlungen investive Gebarung</b>							<b>0,00</b>	<b>0,00</b>	<b>0,00</b>
<b>SA2</b>	<b>Saldo (2) Geldfluss aus der Investiven Gebarung (33 – 34)</b>							<b>0,00</b>	<b>0,00</b>	<b>0,00</b>
<b>SA3</b>	<b>Saldo (3) Nettofinanzierungssaldo (Saldo 1 + Saldo 2)</b>							<b>-972,61</b>	<b>-800,00</b>	<b>-172,61</b>
<b>Finanzierungstätigkeit</b>										
<b>SU 35</b>	<b>Summe Einzahlungen aus der Finanzierungstätigkeit</b>							<b>0,00</b>	<b>0,00</b>	<b>0,00</b>
<b>SU 36</b>	<b>Summe Auszahlungen aus der Finanzierungstätigkeit</b>							<b>0,00</b>	<b>0,00</b>	<b>0,00</b>
<b>SA4</b>	<b>Saldo (4) Geldfluss aus der Finanzierungstätigkeit (35 – 36)</b>							<b>0,00</b>	<b>0,00</b>	<b>0,00</b>
<b>SA5</b>	<b>Saldo (5) Geldfluss aus der voranschlagswirksamen Gebarung (Saldo 3 + Saldo 4)</b>							<b>-972,61</b>	<b>-800,00</b>	<b>-172,61</b>
<b>269</b>	<b>Sonstige Einrichtungen und Maßnahmen</b>									
<b>269000</b>	<b>Sonstige Einrichtungen und Maßnahmen</b>									
<b>Operative Gebarung</b>										
<b>SU 21 / 31</b>	<b>Summe Erträge / Einzahlungen operative Gebarung</b>				<b>0,00</b>	<b>0,00</b>	<b>0,00</b>	<b>0,00</b>	<b>0,00</b>	<b>0,00</b>
1/269000-757000	Subvention Sportverein	2234	3234	27	24 567,00	12 000,00	12 567,00	24 567,00	12 000,00	12 567,00
<b>SU 22 / 32</b>	<b>Summe Aufwendungen / Auszahlungen operative Gebarung</b>				<b>24 567,00</b>	<b>12 000,00</b>	<b>12 567,00</b>	<b>24 567,00</b>	<b>12 000,00</b>	<b>12 567,00</b>
<b>SA 0 / SA 1</b>	<b>(0) Nettoergebnis (21 - 22) / (1) Geldfluss operative Gebarung (31 – 32)</b>				<b>-24 567,00</b>	<b>-12 000,00</b>	<b>-12 567,00</b>	<b>-24 567,00</b>	<b>-12 000,00</b>	<b>-12 567,00</b>



		MVAG	MVAG	VCQU	Ergebnisrechnung			Finanzierungsrechnung		
		EH	FH		RA 2024	VA 2024	RA - VA	RA 2024	VA 2024	RA - VA
SU 23	Summe Haushaltsrücklagen				0,00	0,00	0,00	0,00	0,00	0,00
SA00	Nettoergebnis nach Zuw./Entn. Haushaltsrücklagen (Saldo 0 +/- SU23)				-24 567,00	-12 000,00	-12 567,00			
<b>Investive Gebarung</b>										
SU 33	Summe Einzahlungen investive Gebarung							0,00	0,00	0,00
SU 34	Summe Auszahlungen investive Gebarung							0,00	0,00	0,00
SA2	Saldo (2) Geldfluss aus der Investiven Gebarung (33 – 34)							0,00	0,00	0,00
SA3	Saldo (3) Nettofinanzierungssaldo (Saldo 1 + Saldo 2)							-24 567,00	-12 000,00	-12 567,00
<b>Finanzierungstätigkeit</b>										
SU 35	Summe Einzahlungen aus der Finanzierungstätigkeit							0,00	0,00	0,00
SU 36	Summe Auszahlungen aus der Finanzierungstätigkeit							0,00	0,00	0,00
SA4	Saldo (4) Geldfluss aus der Finanzierungstätigkeit (35 – 36)							0,00	0,00	0,00
SA5	Saldo (5) Geldfluss aus der voranschlagswirksamen Gebarung (Saldo 3 + Saldo 4)							-24 567,00	-12 000,00	-12 567,00
<b>27 Erwachsenenbildung</b>										
<b>273 Volksbüchereien</b>										
<b>273000 Volksbüchereien</b>										
<b>Operative Gebarung</b>										
2/273000+810000	Erlöse aus Buchentlehnung	2114	3114	13	5 126,27	4 000,00	1 126,27	5 126,27	4 000,00	1 126,27
2/273000+829000	Sonstige Einnahmen	2116	3116	18	40,00	100,00	-60,00	40,00	100,00	-60,00
2/273000+860000	Kapitaltransfer von Bund (BVÖ)	2121	3121	15	3 741,00	2 500,00	1 241,00	3 741,00	2 500,00	1 241,00
2/273000+861000	Transfers von Ländern, Landesfonds und Landeskammern	2121	3121	15	2 800,00	1 500,00	1 300,00	2 800,00	1 500,00	1 300,00
<b>SU 21 / 31</b>	<b>Summe Erträge / Einzahlungen operative Gebarung</b>				<b>11 707,27</b>	<b>8 100,00</b>	<b>3 607,27</b>	<b>11 707,27</b>	<b>8 100,00</b>	<b>3 607,27</b>
1/273000-400000	Geringwertige Wirtschaftsgüter (GWG)	2221	3221	23	1 646,88	1 800,00	-153,12	1 646,88	1 800,00	-153,12
1/273000-456000	Büromaterial	2221	3221	23	500,40	500,00	0,40	500,40	500,00	0,40
1/273000-457000	Ankauf Bücher	2221	3221	23	7 422,61	7 500,00	-77,39	7 605,88	7 500,00	105,88
1/273000-510000	Geldbezüge der Vertragsbediensteten der Verwaltung	2211	3211	20	18 929,67	16 000,00	2 929,67	18 929,67	16 000,00	2 929,67
1/273000-580000	Dienstgeberbeiträge zum Ausgleichsfonds für Familienbeihilfen	2212	3212	20	700,43	600,00	100,43	700,43	600,00	100,43
1/273000-582100	DGB - BVA	2212	3212	20	3 759,87	3 200,00	559,87	3 759,87	3 200,00	559,87
1/273000-582200	MV Beitrag	2212	3212	20	259,68	300,00	-40,32	259,68	300,00	-40,32
1/273000-592000	Dotierung von Rückstellungen für Jubiläumszuwendungen	2214			628,85	400,00	228,85			
1/273000-680000	Planmäßige Abschreibung	2226			1 953,39	2 000,00	-46,61			
1/273000-724000	Reisegebühren	2225	3225	24	308,49	500,00	-191,51	308,49	500,00	-191,51
1/273000-726000	Mitgliedsbeitrag Verband	2225	3225	24	82,00	100,00	-18,00	82,00	100,00	-18,00

		MVAG MVAG VCQU			Ergebnisrechnung			Finanzierungsrechnung		
		EH	FH		RA 2024	VA 2024	RA - VA	RA 2024	VA 2024	RA - VA
1/273000-728000	Entgelte für sonstige Leistungen	2225	3225	24	1 218,61	1 400,00	-181,39	1 218,61	1 400,00	-181,39
SU 22 / 32	Summe Aufwendungen / Auszahlungen operative Gebarung				37 410,88	34 300,00	3 110,88	35 011,91	31 900,00	3 111,91
SA 0 / SA 1	(0) Nettoergebnis (21 - 22) / (1) Geldfluss operative Gebarung (31 - 32)				-25 703,61	-26 200,00	496,39	-23 304,64	-23 800,00	495,36
SU 23	Summe Haushaltsrücklagen				0,00	0,00	0,00	0,00	0,00	0,00
SA00	Nettoergebnis nach Zuw./Entn. Haushaltsrücklagen (Saldo 0 +/- SU23)				-25 703,61	-26 200,00	496,39			
Investive Gebarung										
SU 33	Summe Einzahlungen investive Gebarung							0,00	0,00	0,00
SU 34	Summe Auszahlungen investive Gebarung							0,00	0,00	0,00
SA2	Saldo (2) Geldfluss aus der Investiven Gebarung (33 - 34)							0,00	0,00	0,00
SA3	Saldo (3) Nettofinanzierungssaldo (Saldo 1 + Saldo 2)							-23 304,64	-23 800,00	495,36
Finanzierungstätigkeit										
SU 35	Summe Einzahlungen aus der Finanzierungstätigkeit							0,00	0,00	0,00
SU 36	Summe Auszahlungen aus der Finanzierungstätigkeit							0,00	0,00	0,00
SA4	Saldo (4) Geldfluss aus der Finanzierungstätigkeit (35 - 36)							0,00	0,00	0,00
SA5	Saldo (5) Geldfluss aus der voranschlagswirksamen Gebarung (Saldo 3 + Saldo 4)							-23 304,64	-23 800,00	495,36
28	Forschung und Wissenschaft									
282	Studienbeihilfen									
282000	Studienbeihilfen									
Operative Gebarung										
SU 21 / 31	Summe Erträge / Einzahlungen operative Gebarung				0,00	0,00	0,00	0,00	0,00	0,00
1/282000-768000	NÖ Semesterticket	2234	3234	27		4 000,00	-4 000,00		4 000,00	-4 000,00
SU 22 / 32	Summe Aufwendungen / Auszahlungen operative Gebarung				0,00	4 000,00	-4 000,00	0,00	4 000,00	-4 000,00
SA 0 / SA 1	(0) Nettoergebnis (21 - 22) / (1) Geldfluss operative Gebarung (31 - 32)				0,00	-4 000,00	4 000,00	0,00	-4 000,00	4 000,00
SU 23	Summe Haushaltsrücklagen				0,00	0,00	0,00	0,00	0,00	0,00
SA00	Nettoergebnis nach Zuw./Entn. Haushaltsrücklagen (Saldo 0 +/- SU23)				0,00	-4 000,00	4 000,00			
Investive Gebarung										
SU 33	Summe Einzahlungen investive Gebarung							0,00	0,00	0,00
SU 34	Summe Auszahlungen investive Gebarung							0,00	0,00	0,00
SA2	Saldo (2) Geldfluss aus der Investiven Gebarung (33 - 34)							0,00	0,00	0,00
SA3	Saldo (3) Nettofinanzierungssaldo (Saldo 1 + Saldo 2)							0,00	-4 000,00	4 000,00
Finanzierungstätigkeit										
SU 35	Summe Einzahlungen aus der Finanzierungstätigkeit							0,00	0,00	0,00
SU 36	Summe Auszahlungen aus der Finanzierungstätigkeit							0,00	0,00	0,00
SA4	Saldo (4) Geldfluss aus der Finanzierungstätigkeit (35 - 36)							0,00	0,00	0,00
SA5	Saldo (5) Geldfluss aus der voranschlagswirksamen Gebarung (Saldo 3 + Saldo 4)							0,00	-4 000,00	4 000,00

MVAG MVAG VCQU					Ergebnisrechnung			Finanzierungsrechnung		
					RA 2024	VA 2024	RA - VA	RA 2024	VA 2024	RA - VA
3 Kunst, Kultur und Kultus										
32	Musik und darstellende Kunst									
320	Ausbildung in Musik und darstellender Kunst									
320000	Ausbildung in Musik und Darstell. Kunst									
Operative Gebarung										
2/320000+829000	Kultur, Sonst. Einn. (Abo, Eintritt, etc.)	2116	3116	18	2 553,50	8 400,00	-5 846,50	2 553,50	8 400,00	-5 846,50
2/320000+861000	Transfers von Ländern, Landesfonds und Landes-kammern	2121	3121	15	2 000,00	1 000,00	1 000,00	2 000,00	1 000,00	1 000,00
SU 21 / 31	Summe Erträge / Einzahlungen operative Gebarung				4 553,50	9 400,00	-4 846,50	4 553,50	9 400,00	-4 846,50
1/320000-728000	Entgelte für sonstige Leistungen	2225	3225	24	6 818,60	12 000,00	-5 181,40	6 818,60	12 000,00	-5 181,40
1/320000-752000	Musikschulverbandsbeitrag	2231	3231	26	320 291,88	332 700,00	-12 408,12	320 291,88	332 700,00	-12 408,12
SU 22 / 32	Summe Aufwendungen / Auszahlungen operative Gebarung				327 110,48	344 700,00	-17 589,52	327 110,48	344 700,00	-17 589,52
SA 0 / SA 1	(0) Nettoergebnis (21 - 22) / (1) Geldfluss operative Gebarung (31 – 32)				-322 556,98	-335 300,00	12 743,02	-322 556,98	-335 300,00	12 743,02
SU 23	Summe Haushaltsrücklagen				0,00	0,00	0,00	0,00	0,00	0,00
SA00	Nettoergebnis nach Zuw./Entn. Haushaltsrücklagen (Saldo 0 +/- SU23)				-322 556,98	-335 300,00	12 743,02			
Investive Gebarung										
SU 33	Summe Einzahlungen investive Gebarung							0,00	0,00	0,00
SU 34	Summe Auszahlungen investive Gebarung							0,00	0,00	0,00
SA2	Saldo (2) Geldfluss aus der Investiven Gebarung (33 – 34)							0,00	0,00	0,00
SA3	Saldo (3) Nettofinanzierungssaldo (Saldo 1 + Saldo 2)							-322 556,98	-335 300,00	12 743,02
Finanzierungstätigkeit										
SU 35	Summe Einzahlungen aus der Finanzierungstätigkeit							0,00	0,00	0,00
SU 36	Summe Auszahlungen aus der Finanzierungstätigkeit							0,00	0,00	0,00
SA4	Saldo (4) Geldfluss aus der Finanzierungstätigkeit (35 – 36)							0,00	0,00	0,00
SA5	Saldo (5) Geldfluss aus der voranschlagswirksamen Gebarung (Saldo 3 + Saldo 4)							-322 556,98	-335 300,00	12 743,02
321	Einrichtungen der Musikpflege									
321000	Einrichtungen der Musikpflege									
Operative Gebarung										
SU 21 / 31	Summe Erträge / Einzahlungen operative Gebarung				0,00	0,00	0,00	0,00	0,00	0,00
1/321000-757000	Subventionen Musikkapellen	2234	3234	27	11 235,00	7 000,00	4 235,00	11 235,00	7 000,00	4 235,00
SU 22 / 32	Summe Aufwendungen / Auszahlungen operative Gebarung				11 235,00	7 000,00	4 235,00	11 235,00	7 000,00	4 235,00
SA 0 / SA 1	(0) Nettoergebnis (21 - 22) / (1) Geldfluss operative Gebarung (31 – 32)				-11 235,00	-7 000,00	-4 235,00	-11 235,00	-7 000,00	-4 235,00
SU 23	Summe Haushaltsrücklagen				0,00	0,00	0,00	0,00	0,00	0,00
SA00	Nettoergebnis nach Zuw./Entn. Haushaltsrücklagen (Saldo 0 +/- SU23)				-11 235,00	-7 000,00	-4 235,00			

		MVAG	MVAG	VCQU	Ergebnisrechnung			Finanzierungsrechnung		
		EH	FH		RA 2024	VA 2024	RA - VA	RA 2024	VA 2024	RA - VA
<b>Investive Gebarung</b>										
SU 33	Summe Einzahlungen investive Gebarung							0,00	0,00	0,00
SU 34	Summe Auszahlungen investive Gebarung							0,00	0,00	0,00
SA2	Saldo (2) Geldfluss aus der Investiven Gebarung (33 – 34)							0,00	0,00	0,00
SA3	Saldo (3) Nettofinanzierungssaldo (Saldo 1 + Saldo 2)							-11 235,00	-7 000,00	-4 235,00
<b>Finanzierungstätigkeit</b>										
SU 35	Summe Einzahlungen aus der Finanzierungstätigkeit							0,00	0,00	0,00
SU 36	Summe Auszahlungen aus der Finanzierungstätigkeit							0,00	0,00	0,00
SA4	Saldo (4) Geldfluss aus der Finanzierungstätigkeit (35 – 36)							0,00	0,00	0,00
SA5	Saldo (5) Geldfluss aus der voranschlagswirksamen Gebarung (Saldo 3 + Saldo 4)							-11 235,00	-7 000,00	-4 235,00
<b>36</b>										
<b>361</b>										
<b>361000</b>										
<b>Operative Gebarung</b>										
2/361000+808000	Verkauf von Chroniken	2116	3116	16	361,10	100,00	261,10	361,10	100,00	261,10
SU 21 / 31	Summe Erträge / Einzahlungen operative Gebarung				361,10	100,00	261,10	361,10	100,00	261,10
SU 22 / 32	Summe Aufwendungen / Auszahlungen operative Gebarung				0,00	0,00	0,00	0,00	0,00	0,00
SA 0 / SA 1	(0) Nettoergebnis (21 - 22) / (1) Geldfluss operative Gebarung (31 – 32)				361,10	100,00	261,10	361,10	100,00	261,10
SU 23	Summe Haushaltsrücklagen				0,00	0,00	0,00	0,00	0,00	0,00
SA00	Nettoergebnis nach Zuw./Entn. Haushaltsrücklagen (Saldo 0 +/- SU23)				361,10	100,00	261,10			
<b>Investive Gebarung</b>										
SU 33	Summe Einzahlungen investive Gebarung							0,00	0,00	0,00
SU 34	Summe Auszahlungen investive Gebarung							0,00	0,00	0,00
SA2	Saldo (2) Geldfluss aus der Investiven Gebarung (33 – 34)							0,00	0,00	0,00
SA3	Saldo (3) Nettofinanzierungssaldo (Saldo 1 + Saldo 2)							361,10	100,00	261,10
<b>Finanzierungstätigkeit</b>										
SU 35	Summe Einzahlungen aus der Finanzierungstätigkeit							0,00	0,00	0,00
SU 36	Summe Auszahlungen aus der Finanzierungstätigkeit							0,00	0,00	0,00
SA4	Saldo (4) Geldfluss aus der Finanzierungstätigkeit (35 – 36)							0,00	0,00	0,00
SA5	Saldo (5) Geldfluss aus der voranschlagswirksamen Gebarung (Saldo 3 + Saldo 4)							361,10	100,00	261,10

		MVAG	MVAG	VCQU	Ergebnisrechnung			Finanzierungsrechnung		
		EH	FH		RA 2024	VA 2024	RA - VA	RA 2024	VA 2024	RA - VA
<b>363</b>	<b>Altstadterhaltung und Ortsbildpflege</b>									
<b>363000</b>	<b>Altstadterhaltung und Ortsbildpflege</b>									
<b>Operative Gebarung</b>										
2/363000+861000	Förderung Stadterneuerung	2121	3121	15		5 000,00	-5 000,00		5 000,00	-5 000,00
<b>SU 21 / 31</b>	<b>Summe Erträge / Einzahlungen operative Gebarung</b>				<b>0,00</b>	<b>5 000,00</b>	<b>-5 000,00</b>	<b>0,00</b>	<b>5 000,00</b>	<b>-5 000,00</b>
1/363000-400000	Geringwertige Wirtschaftsgüter	2221	3221	23	495,01	500,00	-4,99	495,01	500,00	-4,99
1/363000-451000	Brennstoffe (Gas f. Flämmergerät)	2221	3221	23	810,00	700,00	110,00	810,00	700,00	110,00
1/363000-459000	Sonstige Verbrauchsgüter (Hundekotsackerl, etc.)	2221	3221	23	896,54	3 300,00	-2 403,46	896,54	3 300,00	-2 403,46
1/363000-511000	Geldbezüge- VB in handwerkli. Verwendung	2211	3211	20	30 167,82	29 200,00	967,82	30 167,82	29 200,00	967,82
1/363000-580000	DGB Ausgleichsfonds	2212	3212	20	1 121,75	1 100,00	21,75	1 121,75	1 100,00	21,75
1/363000-582100	DGB - SV neue VB	2212	3212	20	6 009,76	5 900,00	109,76	6 009,76	5 900,00	109,76
1/363000-582200	MV-Beitrag	2212	3212	20	415,56	500,00	-84,44	415,56	500,00	-84,44
1/363000-592000	Dotierung von Rückstellungen für Jubiläumszuwendungen	2214			275,40	400,00	-124,60			
1/363000-613000	Instandhaltung Rabatte, Grünanlagen	2224	3224	24	1 873,24	4 000,00	-2 126,76	1 873,24	4 000,00	-2 126,76
1/363000-618000	Instandhaltung Arbeitskleidung	2224	3224	24	150,00	200,00	-50,00	150,00	200,00	-50,00
1/363000-680000	Planmäßige Abschreibung	2226			593,08	600,00	-6,92			
1/363000-720000	Kostenbeiträge für Leistungen (Bauhof)	2225	3225	24	38 992,92	44 000,00	-5 007,08	38 992,92	44 000,00	-5 007,08
1/363000-728000	Ortsbild- u. Grünraumpflege	2225	3225	24	5 570,42	10 000,00	-4 429,58	5 570,42	10 000,00	-4 429,58
<b>SU 22 / 32</b>	<b>Summe Aufwendungen / Auszahlungen operative Gebarung</b>				<b>87 371,50</b>	<b>100 400,00</b>	<b>-13 028,50</b>	<b>86 503,02</b>	<b>99 400,00</b>	<b>-12 896,98</b>
<b>SA 0 / SA 1</b>	<b>(0) Nettoergebnis (21 - 22) / (1) Geldfluss operative Gebarung (31 – 32)</b>				<b>-87 371,50</b>	<b>-95 400,00</b>	<b>8 028,50</b>	<b>-86 503,02</b>	<b>-94 400,00</b>	<b>7 896,98</b>
<b>SU 23</b>	<b>Summe Haushaltsrücklagen</b>				<b>0,00</b>	<b>0,00</b>	<b>0,00</b>	<b>0,00</b>	<b>0,00</b>	<b>0,00</b>
<b>SA00</b>	<b>Nettoergebnis nach Zuw./Entn. Haushaltsrücklagen (Saldo 0 +/- SU23)</b>				<b>-87 371,50</b>	<b>-95 400,00</b>	<b>8 028,50</b>			
<b>Investive Gebarung</b>										
<b>SU 33</b>	<b>Summe Einzahlungen investive Gebarung</b>							<b>0,00</b>	<b>0,00</b>	<b>0,00</b>
<b>SU 34</b>	<b>Summe Auszahlungen investive Gebarung</b>							<b>0,00</b>	<b>0,00</b>	<b>0,00</b>
<b>SA2</b>	<b>Saldo (2) Geldfluss aus der Investiven Gebarung (33 – 34)</b>							<b>0,00</b>	<b>0,00</b>	<b>0,00</b>
<b>SA3</b>	<b>Saldo (3) Nettofinanzierungssaldo (Saldo 1 + Saldo 2)</b>							<b>-86 503,02</b>	<b>-94 400,00</b>	<b>7 896,98</b>
<b>Finanzierungstätigkeit</b>										
<b>SU 35</b>	<b>Summe Einzahlungen aus der Finanzierungstätigkeit</b>							<b>0,00</b>	<b>0,00</b>	<b>0,00</b>
<b>SU 36</b>	<b>Summe Auszahlungen aus der Finanzierungstätigkeit</b>							<b>0,00</b>	<b>0,00</b>	<b>0,00</b>
<b>SA4</b>	<b>Saldo (4) Geldfluss aus der Finanzierungstätigkeit (35 – 36)</b>							<b>0,00</b>	<b>0,00</b>	<b>0,00</b>
<b>SA5</b>	<b>Saldo (5) Geldfluss aus der voranschlagswirksamen Gebarung (Saldo 3 + Saldo 4)</b>							<b>-86 503,02</b>	<b>-94 400,00</b>	<b>7 896,98</b>

		MVAG	MVAG	VCQU	Ergebnisrechnung			Finanzierungsrechnung		
		EH	FH		RA 2024	VA 2024	RA - VA	RA 2024	VA 2024	RA - VA
<b>39</b>	<b>Kultus</b>									
<b>390</b>	<b>Kirchliche Angelegenheiten</b>									
<b>390000</b>	<b>Kirchliche Angelegenheiten</b>									
<b>Operative Gebarung</b>										
<b>SU 21 / 31</b>	<b>Summe Erträge / Einzahlungen operative Gebarung</b>				<b>0,00</b>	<b>0,00</b>	<b>0,00</b>	<b>0,00</b>	<b>0,00</b>	<b>0,00</b>
1/390000-600000	Strom	2222	3222	24	493,83	1 000,00	-506,17	493,83	1 000,00	-506,17
1/390000-614000	Instandhaltung Kapellen u. Kirchen	2224	3224	24		1 000,00	-1 000,00		1 000,00	-1 000,00
1/390000-670000	Versicherungen Kapellen	2222	3222	24	869,30	1 100,00	-230,70	869,30	1 100,00	-230,70
1/390000-777000	Subvention Glockenstuhl in Untergrafendorf	2234		44	5 000,00		5 000,00			
<b>SU 22 / 32</b>	<b>Summe Aufwendungen / Auszahlungen operative Gebarung</b>				<b>6 363,13</b>	<b>3 100,00</b>	<b>3 263,13</b>	<b>1 363,13</b>	<b>3 100,00</b>	<b>-1 736,87</b>
<b>SA 0 / SA 1</b>	<b>(0) Nettoergebnis (21 - 22) / (1) Geldfluss operative Gebarung (31 – 32)</b>				<b>-6 363,13</b>	<b>-3 100,00</b>	<b>-3 263,13</b>	<b>-1 363,13</b>	<b>-3 100,00</b>	<b>1 736,87</b>
<b>SU 23</b>	<b>Summe Haushaltsrücklagen</b>				<b>0,00</b>	<b>0,00</b>	<b>0,00</b>	<b>0,00</b>	<b>0,00</b>	<b>0,00</b>
<b>SA00</b>	<b>Nettoergebnis nach Zuw./Entn. Haushaltsrücklagen (Saldo 0 +/- SU23)</b>				<b>-6 363,13</b>	<b>-3 100,00</b>	<b>-3 263,13</b>			
<b>Investive Gebarung</b>										
<b>SU 33</b>	<b>Summe Einzahlungen investive Gebarung</b>							<b>0,00</b>	<b>0,00</b>	<b>0,00</b>
1/390000-777000	Subvention Glockenstuhl in Untergrafendorf		3434	44				5 000,00		5 000,00
<b>SU 34</b>	<b>Summe Auszahlungen investive Gebarung</b>							<b>5 000,00</b>	<b>0,00</b>	<b>5 000,00</b>
<b>SA2</b>	<b>Saldo (2) Geldfluss aus der Investiven Gebarung (33 – 34)</b>							<b>-5 000,00</b>	<b>0,00</b>	<b>-5 000,00</b>
<b>SA3</b>	<b>Saldo (3) Nettofinanzierungssaldo (Saldo 1 + Saldo 2)</b>							<b>-6 363,13</b>	<b>-3 100,00</b>	<b>-3 263,13</b>
<b>Finanzierungstätigkeit</b>										
<b>SU 35</b>	<b>Summe Einzahlungen aus der Finanzierungstätigkeit</b>							<b>0,00</b>	<b>0,00</b>	<b>0,00</b>
<b>SU 36</b>	<b>Summe Auszahlungen aus der Finanzierungstätigkeit</b>							<b>0,00</b>	<b>0,00</b>	<b>0,00</b>
<b>SA4</b>	<b>Saldo (4) Geldfluss aus der Finanzierungstätigkeit (35 – 36)</b>							<b>0,00</b>	<b>0,00</b>	<b>0,00</b>
<b>SA5</b>	<b>Saldo (5) Geldfluss aus der voranschlagswirksamen Gebarung (Saldo 3 + Saldo 4)</b>							<b>-6 363,13</b>	<b>-3 100,00</b>	<b>-3 263,13</b>

MVAG  MVAG VCQU					Ergebnisrechnung			Finanzierungsrechnung		
					RA 2024	VA 2024	RA - VA	RA 2024	VA 2024	RA - VA
4  Soziale Wohlfahrt und Wohnbauförderung										
41	Allgemeine öffentliche Wohlfahrt									
419	Sonstige Einrichtungen und Maßnahmen									
419000	Sonstige Einrichtungen und Maßnahmen									
Operative Gebarung										
SU 21 / 31	Summe Erträge / Einzahlungen operative Gebarung				0,00	0,00	0,00	0,00	0,00	0,00
1/419000-751000	Wohnsitzgemeindebeitrag SHG	2231	3231	26	60 399,59	40 100,00	20 299,59	60 399,59	40 100,00	20 299,59
1/419000-751100	Sozialhilfeumlage	2231	3231	26	1 248 071,80	1 140 000,00	108 071,80	1 248 071,80	1 140 000,00	108 071,80
SU 22 / 32	Summe Aufwendungen / Auszahlungen operative Gebarung				1 308 471,39	1 180 100,00	128 371,39	1 308 471,39	1 180 100,00	128 371,39
SA 0 / SA 1	(0) Nettoergebnis (21 - 22) / (1) Geldfluss operative Gebarung (31 – 32)				-1 308 471,39	-1 180 100,00	-128 371,39	-1 308 471,39	-1 180 100,00	-128 371,39
SU 23	Summe Haushaltsrücklagen				0,00	0,00	0,00	0,00	0,00	0,00
SA00	Nettoergebnis nach Zuw./Entn. Haushaltsrücklagen (Saldo 0 +/- SU23)				-1 308 471,39	-1 180 100,00	-128 371,39			
Investive Gebarung										
SU 33	Summe Einzahlungen investive Gebarung							0,00	0,00	0,00
SU 34	Summe Auszahlungen investive Gebarung							0,00	0,00	0,00
SA2	Saldo (2) Geldfluss aus der Investiven Gebarung (33 – 34)							0,00	0,00	0,00
SA3	Saldo (3) Nettofinanzierungssaldo (Saldo 1 + Saldo 2)							-1 308 471,39	-1 180 100,00	-128 371,39
Finanzierungstätigkeit										
SU 35	Summe Einzahlungen aus der Finanzierungstätigkeit							0,00	0,00	0,00
SU 36	Summe Auszahlungen aus der Finanzierungstätigkeit							0,00	0,00	0,00
SA4	Saldo (4) Geldfluss aus der Finanzierungstätigkeit (35 – 36)							0,00	0,00	0,00
SA5	Saldo (5) Geldfluss aus der voranschlagswirksamen Gebarung (Saldo 3 + Saldo 4)							-1 308 471,39	-1 180 100,00	-128 371,39
42	Freie Wohlfahrt									
423	Essen auf Rädern									
423000	Essen auf Rädern									
Operative Gebarung										
2/423000+861000	Subventionen Land für Essen auf Rädern	2121	3121	15	9 982,68	10 000,00	-17,32	9 982,68	10 000,00	-17,32
2/423000+868000	Essen auf Rädern - Anteil Privatpersonen	2124	3124	16	110 922,16	95 000,00	15 922,16	110 381,62	95 000,00	15 381,62
SU 21 / 31	Summe Erträge / Einzahlungen operative Gebarung				120 904,84	105 000,00	15 904,84	120 364,30	105 000,00	15 364,30
1/423000-563000	Sonstige Aufwandsentschädigungen	2213	3213	20	23 340,00	23 500,00	-160,00	23 340,00	23 500,00	-160,00
1/423000-728000	Kosten Essen auf Rädern	2225	3225	24	98 212,91	88 000,00	10 212,91	98 677,61	88 000,00	10 677,61
SU 22 / 32	Summe Aufwendungen / Auszahlungen operative Gebarung				121 552,91	111 500,00	10 052,91	122 017,61	111 500,00	10 517,61
SA 0 / SA 1	(0) Nettoergebnis (21 - 22) / (1) Geldfluss operative Gebarung (31 – 32)				-648,07	-6 500,00	5 851,93	-1 653,31	-6 500,00	4 846,69

		MVAG	MVAG	VCQU	Ergebnisrechnung			Finanzierungsrechnung		
		EH	FH		RA 2024	VA 2024	RA - VA	RA 2024	VA 2024	RA - VA
SU 23	Summe Haushaltsrücklagen				0,00	0,00	0,00	0,00	0,00	0,00
SA00	Nettoergebnis nach Zuw./Entn. Haushaltsrücklagen (Saldo 0 +/- SU23)				-648,07	-6 500,00	5 851,93			
<b>Investive Gebarung</b>										
SU 33	Summe Einzahlungen investive Gebarung							0,00	0,00	0,00
SU 34	Summe Auszahlungen investive Gebarung							0,00	0,00	0,00
SA2	Saldo (2) Geldfluss aus der Investiven Gebarung (33 – 34)							0,00	0,00	0,00
SA3	Saldo (3) Nettofinanzierungssaldo (Saldo 1 + Saldo 2)							-1 653,31	-6 500,00	4 846,69
<b>Finanzierungstätigkeit</b>										
SU 35	Summe Einzahlungen aus der Finanzierungstätigkeit							0,00	0,00	0,00
SU 36	Summe Auszahlungen aus der Finanzierungstätigkeit							0,00	0,00	0,00
SA4	Saldo (4) Geldfluss aus der Finanzierungstätigkeit (35 – 36)							0,00	0,00	0,00
SA5	Saldo (5) Geldfluss aus der voranschlagswirksamen Gebarung (Saldo 3 + Saldo 4)							-1 653,31	-6 500,00	4 846,69
429	Sonstige Einrichtungen und Maßnahmen									
429000	Sonstige Einrichtungen und Maßnahmen									
<b>Operative Gebarung</b>										
SU 21 / 31	Summe Erträge / Einzahlungen operative Gebarung				0,00	0,00	0,00	0,00	0,00	0,00
1/429000-728000	Entgelte für sonstige Leistungen (Klimaticket)	2225	3225	24	1 816,00	2 000,00	-184,00	1 744,00	2 000,00	-256,00
1/429000-757000	Soziale Aufwendungen	2234	3234	27	6 500,00	6 500,00		6 500,00	6 500,00	
1/429000-768000	Spenden für Bedürftige (Heizkostenzuschuss)	2234	3234	27	5 700,00	5 000,00	700,00	5 700,00	5 000,00	700,00
SU 22 / 32	Summe Aufwendungen / Auszahlungen operative Gebarung				14 016,00	13 500,00	516,00	13 944,00	13 500,00	444,00
SA 0 / SA 1	(0) Nettoergebnis (21 - 22) / (1) Geldfluss operative Gebarung (31 – 32)				-14 016,00	-13 500,00	-516,00	-13 944,00	-13 500,00	-444,00
SU 23	Summe Haushaltsrücklagen				0,00	0,00	0,00	0,00	0,00	0,00
SA00	Nettoergebnis nach Zuw./Entn. Haushaltsrücklagen (Saldo 0 +/- SU23)				-14 016,00	-13 500,00	-516,00			
<b>Investive Gebarung</b>										
SU 33	Summe Einzahlungen investive Gebarung							0,00	0,00	0,00
SU 34	Summe Auszahlungen investive Gebarung							0,00	0,00	0,00
SA2	Saldo (2) Geldfluss aus der Investiven Gebarung (33 – 34)							0,00	0,00	0,00
SA3	Saldo (3) Nettofinanzierungssaldo (Saldo 1 + Saldo 2)							-13 944,00	-13 500,00	-444,00
<b>Finanzierungstätigkeit</b>										
SU 35	Summe Einzahlungen aus der Finanzierungstätigkeit							0,00	0,00	0,00
SU 36	Summe Auszahlungen aus der Finanzierungstätigkeit							0,00	0,00	0,00
SA4	Saldo (4) Geldfluss aus der Finanzierungstätigkeit (35 – 36)							0,00	0,00	0,00
SA5	Saldo (5) Geldfluss aus der voranschlagswirksamen Gebarung (Saldo 3 + Saldo 4)							-13 944,00	-13 500,00	-444,00



		MVAG	MVAG	VCQU	Ergebnisrechnung			Finanzierungsrechnung		
		EH	FH		RA 2024	VA 2024	RA - VA	RA 2024	VA 2024	RA - VA
<b>43</b>	<b>Jugendwohlfahrt</b>									
<b>439</b>	<b>Sonstige Einrichtungen und Maßnahmen</b>									
<b>439000</b>	<b>Sonstige Einrichtungen und Maßnahmen</b>									
<b>Operative Gebarung</b>										
<b>SU 21 / 31</b>	<b>Summe Erträge / Einzahlungen operative Gebarung</b>				<b>0,00</b>	<b>0,00</b>	<b>0,00</b>	<b>0,00</b>	<b>0,00</b>	<b>0,00</b>
1/439000-728000	Jugendhilfe	2225	3225	24	29 000,00	25 000,00	4 000,00	29 000,00	25 000,00	4 000,00
1/439000-751000	Kinder- u. Jugendhilfeumlage	2231	3231	26	245 674,73	217 700,00	27 974,73	245 674,73	217 700,00	27 974,73
1/439000-768100	Kostenersatz Tagesmütter	2234	3234	27	480,00	1 000,00	-520,00	480,00	1 000,00	-520,00
<b>SU 22 / 32</b>	<b>Summe Aufwendungen / Auszahlungen operative Gebarung</b>				<b>275 154,73</b>	<b>243 700,00</b>	<b>31 454,73</b>	<b>275 154,73</b>	<b>243 700,00</b>	<b>31 454,73</b>
<b>SA 0 / SA 1</b>	<b>(0) Nettoergebnis (21 - 22) / (1) Geldfluss operative Gebarung (31 – 32)</b>				<b>-275 154,73</b>	<b>-243 700,00</b>	<b>-31 454,73</b>	<b>-275 154,73</b>	<b>-243 700,00</b>	<b>-31 454,73</b>
<b>SU 23</b>	<b>Summe Haushaltsrücklagen</b>				<b>0,00</b>	<b>0,00</b>	<b>0,00</b>	<b>0,00</b>	<b>0,00</b>	<b>0,00</b>
<b>SA00</b>	<b>Nettoergebnis nach Zuw./Entn. Haushaltsrücklagen (Saldo 0 +/- SU23)</b>				<b>-275 154,73</b>	<b>-243 700,00</b>	<b>-31 454,73</b>			
<b>Investive Gebarung</b>										
<b>SU 33</b>	<b>Summe Einzahlungen investive Gebarung</b>							<b>0,00</b>	<b>0,00</b>	<b>0,00</b>
<b>SU 34</b>	<b>Summe Auszahlungen investive Gebarung</b>							<b>0,00</b>	<b>0,00</b>	<b>0,00</b>
<b>SA2</b>	<b>Saldo (2) Geldfluss aus der Investiven Gebarung (33 – 34)</b>							<b>0,00</b>	<b>0,00</b>	<b>0,00</b>
<b>SA3</b>	<b>Saldo (3) Nettofinanzierungssaldo (Saldo 1 + Saldo 2)</b>							<b>-275 154,73</b>	<b>-243 700,00</b>	<b>-31 454,73</b>
<b>Finanzierungstätigkeit</b>										
<b>SU 35</b>	<b>Summe Einzahlungen aus der Finanzierungstätigkeit</b>							<b>0,00</b>	<b>0,00</b>	<b>0,00</b>
<b>SU 36</b>	<b>Summe Auszahlungen aus der Finanzierungstätigkeit</b>							<b>0,00</b>	<b>0,00</b>	<b>0,00</b>
<b>SA4</b>	<b>Saldo (4) Geldfluss aus der Finanzierungstätigkeit (35 – 36)</b>							<b>0,00</b>	<b>0,00</b>	<b>0,00</b>
<b>SA5</b>	<b>Saldo (5) Geldfluss aus der voranschlagswirksamen Gebarung (Saldo 3 + Saldo 4)</b>							<b>-275 154,73</b>	<b>-243 700,00</b>	<b>-31 454,73</b>
<b>46</b>	<b>Familienpolitische Maßnahmen</b>									
<b>469</b>	<b>Sonstige Maßnahmen</b>									
<b>469000</b>	<b>Sonstige Maßnahmen</b>									
<b>Operative Gebarung</b>										
<b>SU 21 / 31</b>	<b>Summe Erträge / Einzahlungen operative Gebarung</b>				<b>0,00</b>	<b>0,00</b>	<b>0,00</b>	<b>0,00</b>	<b>0,00</b>	<b>0,00</b>
1/469000-413000	Geburtengutscheine	2221	3221	23	6 548,00	8 000,00	-1 452,00	6 548,00	8 000,00	-1 452,00
<b>SU 22 / 32</b>	<b>Summe Aufwendungen / Auszahlungen operative Gebarung</b>				<b>6 548,00</b>	<b>8 000,00</b>	<b>-1 452,00</b>	<b>6 548,00</b>	<b>8 000,00</b>	<b>-1 452,00</b>
<b>SA 0 / SA 1</b>	<b>(0) Nettoergebnis (21 - 22) / (1) Geldfluss operative Gebarung (31 – 32)</b>				<b>-6 548,00</b>	<b>-8 000,00</b>	<b>1 452,00</b>	<b>-6 548,00</b>	<b>-8 000,00</b>	<b>1 452,00</b>
<b>SU 23</b>	<b>Summe Haushaltsrücklagen</b>				<b>0,00</b>	<b>0,00</b>	<b>0,00</b>	<b>0,00</b>	<b>0,00</b>	<b>0,00</b>
<b>SA00</b>	<b>Nettoergebnis nach Zuw./Entn. Haushaltsrücklagen (Saldo 0 +/- SU23)</b>				<b>-6 548,00</b>	<b>-8 000,00</b>	<b>1 452,00</b>			
<b>Investive Gebarung</b>										
<b>SU 33</b>	<b>Summe Einzahlungen investive Gebarung</b>							<b>0,00</b>	<b>0,00</b>	<b>0,00</b>
<b>SU 34</b>	<b>Summe Auszahlungen investive Gebarung</b>							<b>0,00</b>	<b>0,00</b>	<b>0,00</b>

		MVAG	MVAG	VCQU	Ergebnisrechnung			Finanzierungsrechnung		
		EH	FH		RA 2024	VA 2024	RA - VA	RA 2024	VA 2024	RA - VA
SA2	Saldo (2) Geldfluss aus der Investiven Gebarung (33 – 34)							0,00	0,00	0,00
SA3	Saldo (3) Nettofinanzierungssaldo (Saldo 1 + Saldo 2)							-6 548,00	-8 000,00	1 452,00
<b>Finanzierungstätigkeit</b>										
SU 35	Summe Einzahlungen aus der Finanzierungstätigkeit							0,00	0,00	0,00
SU 36	Summe Auszahlungen aus der Finanzierungstätigkeit							0,00	0,00	0,00
SA4	Saldo (4) Geldfluss aus der Finanzierungstätigkeit (35 – 36)							0,00	0,00	0,00
SA5	Saldo (5) Geldfluss aus der voranschlagswirksamen Gebarung (Saldo 3 + Saldo 4)							-6 548,00	-8 000,00	1 452,00
48	<b>Wohnbauförderung</b>									
480	Allgemeine Wohnbauförderung									
480000	Allgemeine Wohnbauförderung									
<b>Operative Gebarung</b>										
SU 21 / 31	Summe Erträge / Einzahlungen operative Gebarung				0,00	0,00	0,00	0,00	0,00	0,00
1/480000-768100	Energie- u. Klimabündniszuschuss	2234	3234	27	57 150,00	35 000,00	22 150,00	57 150,00	35 000,00	22 150,00
SU 22 / 32	Summe Aufwendungen / Auszahlungen operative Gebarung				57 150,00	35 000,00	22 150,00	57 150,00	35 000,00	22 150,00
SA 0 / SA 1	(0) Nettoergebnis (21 - 22) / (1) Geldfluss operative Gebarung (31 – 32)				-57 150,00	-35 000,00	-22 150,00	-57 150,00	-35 000,00	-22 150,00
SU 23	Summe Haushaltsrücklagen				0,00	0,00	0,00	0,00	0,00	0,00
SA00	Nettoergebnis nach Zuw./Entn. Haushaltsrücklagen (Saldo 0 +/- SU23)				-57 150,00	-35 000,00	-22 150,00			
<b>Investive Gebarung</b>										
SU 33	Summe Einzahlungen investive Gebarung							0,00	0,00	0,00
SU 34	Summe Auszahlungen investive Gebarung							0,00	0,00	0,00
SA2	Saldo (2) Geldfluss aus der Investiven Gebarung (33 – 34)							0,00	0,00	0,00
SA3	Saldo (3) Nettofinanzierungssaldo (Saldo 1 + Saldo 2)							-57 150,00	-35 000,00	-22 150,00
<b>Finanzierungstätigkeit</b>										
SU 35	Summe Einzahlungen aus der Finanzierungstätigkeit							0,00	0,00	0,00
SU 36	Summe Auszahlungen aus der Finanzierungstätigkeit							0,00	0,00	0,00
SA4	Saldo (4) Geldfluss aus der Finanzierungstätigkeit (35 – 36)							0,00	0,00	0,00
SA5	Saldo (5) Geldfluss aus der voranschlagswirksamen Gebarung (Saldo 3 + Saldo 4)							-57 150,00	-35 000,00	-22 150,00

		MVAG	MVAG	VCQU	Ergebnisrechnung			Finanzierungsrechnung		
		EH	FH		RA 2024	VA 2024	RA - VA	RA 2024	VA 2024	RA - VA
5 Gesundheit										
51	Gesundheitsdienst									
510	Medizinische Bereichsversorgung									
510000	Medizinische Bereichsversorgung									
Operative Gebarung										
SU 21 / 31	Summe Erträge / Einzahlungen operative Gebarung				0,00	0,00	0,00	0,00	0,00	0,00
1/510000-564000	Totenbeschauegebühren	2211	3211	20	2 699,42	2 000,00	699,42	2 413,42	2 000,00	413,42
1/510000-724000	Reisegebühren	2225	3225	24	166,22	100,00	66,22	166,22	100,00	66,22
1/510000-751000	GDE-ärztlicher Dienst Pens.beitrag	2231	3231	26	21 006,09	22 000,00	-993,91	21 006,09	22 000,00	-993,91
SU 22 / 32	Summe Aufwendungen / Auszahlungen operative Gebarung				23 871,73	24 100,00	-228,27	23 585,73	24 100,00	-514,27
SA 0 / SA 1	(0) Nettoergebnis (21 - 22) / (1) Geldfluss operative Gebarung (31 – 32)				-23 871,73	-24 100,00	228,27	-23 585,73	-24 100,00	514,27
SU 23	Summe Haushaltsrücklagen				0,00	0,00	0,00	0,00	0,00	0,00
SA00	Nettoergebnis nach Zuw./Entn. Haushaltsrücklagen (Saldo 0 +/- SU23)				-23 871,73	-24 100,00	228,27			
Investive Gebarung										
SU 33	Summe Einzahlungen investive Gebarung							0,00	0,00	0,00
SU 34	Summe Auszahlungen investive Gebarung							0,00	0,00	0,00
SA2	Saldo (2) Geldfluss aus der Investiven Gebarung (33 – 34)							0,00	0,00	0,00
SA3	Saldo (3) Nettofinanzierungssaldo (Saldo 1 + Saldo 2)							-23 585,73	-24 100,00	514,27
Finanzierungstätigkeit										
SU 35	Summe Einzahlungen aus der Finanzierungstätigkeit							0,00	0,00	0,00
SU 36	Summe Auszahlungen aus der Finanzierungstätigkeit							0,00	0,00	0,00
SA4	Saldo (4) Geldfluss aus der Finanzierungstätigkeit (35 – 36)							0,00	0,00	0,00
SA5	Saldo (5) Geldfluss aus der voranschlagswirksamen Gebarung (Saldo 3 + Saldo 4)							-23 585,73	-24 100,00	514,27
512	Sonstige medizinische Beratung und Betreuung									
512000	Sonst. Medizinische Beratung und Betreuung									
Operative Gebarung										
2/512000+816000	Kostenbeiträge Gesunde Gemeinde	2114	3114	13	8 700,00	7 000,00	1 700,00	8 700,00	7 000,00	1 700,00
2/512000+861000	Transfers von Ländern, Landesfonds und Landesammern	2121	3121	15	120,00	200,00	-80,00	120,00	200,00	-80,00
SU 21 / 31	Summe Erträge / Einzahlungen operative Gebarung				8 820,00	7 200,00	1 620,00	8 820,00	7 200,00	1 620,00
1/512000-728000	Gesundheitstag, Gesunde Gemeinde	2225	3225	24	12 769,20	7 000,00	5 769,20	12 636,20	7 000,00	5 636,20
SU 22 / 32	Summe Aufwendungen / Auszahlungen operative Gebarung				12 769,20	7 000,00	5 769,20	12 636,20	7 000,00	5 636,20
SA 0 / SA 1	(0) Nettoergebnis (21 - 22) / (1) Geldfluss operative Gebarung (31 – 32)				-3 949,20	200,00	-4 149,20	-3 816,20	200,00	-4 016,20
SU 23	Summe Haushaltsrücklagen				0,00	0,00	0,00	0,00	0,00	0,00
SA00	Nettoergebnis nach Zuw./Entn. Haushaltsrücklagen (Saldo 0 +/- SU23)				-3 949,20	200,00	-4 149,20			

		MVAG	MVAG	VCQU	Ergebnisrechnung			Finanzierungsrechnung		
		EH	FH		RA 2024	VA 2024	RA - VA	RA 2024	VA 2024	RA - VA
<b>Investive Gebarung</b>										
SU 33	Summe Einzahlungen investive Gebarung							0,00	0,00	0,00
SU 34	Summe Auszahlungen investive Gebarung							0,00	0,00	0,00
SA2	Saldo (2) Geldfluss aus der Investiven Gebarung (33 – 34)							0,00	0,00	0,00
SA3	Saldo (3) Nettofinanzierungssaldo (Saldo 1 + Saldo 2)							-3 816,20	200,00	-4 016,20
<b>Finanzierungstätigkeit</b>										
SU 35	Summe Einzahlungen aus der Finanzierungstätigkeit							0,00	0,00	0,00
SU 36	Summe Auszahlungen aus der Finanzierungstätigkeit							0,00	0,00	0,00
SA4	Saldo (4) Geldfluss aus der Finanzierungstätigkeit (35 – 36)							0,00	0,00	0,00
SA5	Saldo (5) Geldfluss aus der voranschlagswirksamen Gebarung (Saldo 3 + Saldo 4)							-3 816,20	200,00	-4 016,20
516	Schulgesundheitsdienst									
516000	Schulgesundheitsdienst									
<b>Operative Gebarung</b>										
SU 21 / 31	Summe Erträge / Einzahlungen operative Gebarung				0,00	0,00	0,00	0,00	0,00	0,00
1/516000-728000	Schulkinderuntersuchung Volksschule	2225	3225	24	1 860,04	3 000,00	-1 139,96	1 860,04	3 000,00	-1 139,96
SU 22 / 32	Summe Aufwendungen / Auszahlungen operative Gebarung				1 860,04	3 000,00	-1 139,96	1 860,04	3 000,00	-1 139,96
SA 0 / SA 1	(0) Nettoergebnis (21 - 22) / (1) Geldfluss operative Gebarung (31 – 32)				-1 860,04	-3 000,00	1 139,96	-1 860,04	-3 000,00	1 139,96
SU 23	Summe Haushaltsrücklagen				0,00	0,00	0,00	0,00	0,00	0,00
SA00	Nettoergebnis nach Zuw./Entn. Haushaltsrücklagen (Saldo 0 +/- SU23)				-1 860,04	-3 000,00	1 139,96			
<b>Investive Gebarung</b>										
SU 33	Summe Einzahlungen investive Gebarung							0,00	0,00	0,00
SU 34	Summe Auszahlungen investive Gebarung							0,00	0,00	0,00
SA2	Saldo (2) Geldfluss aus der Investiven Gebarung (33 – 34)							0,00	0,00	0,00
SA3	Saldo (3) Nettofinanzierungssaldo (Saldo 1 + Saldo 2)							-1 860,04	-3 000,00	1 139,96
<b>Finanzierungstätigkeit</b>										
SU 35	Summe Einzahlungen aus der Finanzierungstätigkeit							0,00	0,00	0,00
SU 36	Summe Auszahlungen aus der Finanzierungstätigkeit							0,00	0,00	0,00
SA4	Saldo (4) Geldfluss aus der Finanzierungstätigkeit (35 – 36)							0,00	0,00	0,00
SA5	Saldo (5) Geldfluss aus der voranschlagswirksamen Gebarung (Saldo 3 + Saldo 4)							-1 860,04	-3 000,00	1 139,96
519	Sonstige Einrichtungen und Maßnahmen									
519100	Sonstige Einrichtungen und Maßnahmen									
<b>Operative Gebarung</b>										
2/519100+868000	Transfers von privaten Haushalten (Strafen lt. Epidemiegesetz)	2124	3124	16		100,00	-100,00		100,00	-100,00
SU 21 / 31	Summe Erträge / Einzahlungen operative Gebarung				0,00	100,00	-100,00	0,00	100,00	-100,00
SU 22 / 32	Summe Aufwendungen / Auszahlungen operative Gebarung				0,00	0,00	0,00	0,00	0,00	0,00

		MVAG	MVAG	VCQU	Ergebnisrechnung			Finanzierungsrechnung		
		EH	FH		RA 2024	VA 2024	RA - VA	RA 2024	VA 2024	RA - VA
SA 0 / SA 1	(0) Nettoergebnis (21 - 22) / (1) Geldfluss operative Gebarung (31 – 32)				0,00	100,00	-100,00	0,00	100,00	-100,00
SU 23	Summe Haushaltsrücklagen				0,00	0,00	0,00	0,00	0,00	0,00
SA00	Nettoergebnis nach Zuw./Entn. Haushaltsrücklagen (Saldo 0 +/- SU23)				0,00	100,00	-100,00			
Investive Gebarung										
SU 33	Summe Einzahlungen investive Gebarung							0,00	0,00	0,00
SU 34	Summe Auszahlungen investive Gebarung							0,00	0,00	0,00
SA2	Saldo (2) Geldfluss aus der Investiven Gebarung (33 – 34)							0,00	0,00	0,00
SA3	Saldo (3) Nettofinanzierungssaldo (Saldo 1 + Saldo 2)							0,00	100,00	-100,00
Finanzierungstätigkeit										
SU 35	Summe Einzahlungen aus der Finanzierungstätigkeit							0,00	0,00	0,00
SU 36	Summe Auszahlungen aus der Finanzierungstätigkeit							0,00	0,00	0,00
SA4	Saldo (4) Geldfluss aus der Finanzierungstätigkeit (35 – 36)							0,00	0,00	0,00
SA5	Saldo (5) Geldfluss aus der voranschlagswirksamen Gebarung (Saldo 3 + Saldo 4)							0,00	100,00	-100,00
52	Umweltschutz									
520	Natur- und Landschaftsschutz									
520000	Natur- und Landschaftsschutz									
Operative Gebarung										
2/520000+864000	Lfd. Transferzahlg. Windkraft Pottenbrunn	2123	3123	16	7 929,53	7 500,00	429,53	7 929,53	7 500,00	429,53
2/520000+864010	Lfd. Transferzahlg. Schildberg Windräder	2123	3123	16	89 324,64	46 000,00	43 324,64	89 324,64	46 000,00	43 324,64
SU 21 / 31	Summe Erträge / Einzahlungen operative Gebarung				97 254,17	53 500,00	43 754,17	97 254,17	53 500,00	43 754,17
1/520000-680000	Planmäßige Abschreibung	2226			2 313,53	2 300,00	13,53			
SU 22 / 32	Summe Aufwendungen / Auszahlungen operative Gebarung				2 313,53	2 300,00	13,53	0,00	0,00	0,00
SA 0 / SA 1	(0) Nettoergebnis (21 - 22) / (1) Geldfluss operative Gebarung (31 – 32)				94 940,64	51 200,00	43 740,64	97 254,17	53 500,00	43 754,17
SU 23	Summe Haushaltsrücklagen				0,00	0,00	0,00	0,00	0,00	0,00
SA00	Nettoergebnis nach Zuw./Entn. Haushaltsrücklagen (Saldo 0 +/- SU23)				94 940,64	51 200,00	43 740,64			
Investive Gebarung										
SU 33	Summe Einzahlungen investive Gebarung							0,00	0,00	0,00
SU 34	Summe Auszahlungen investive Gebarung							0,00	0,00	0,00
SA2	Saldo (2) Geldfluss aus der Investiven Gebarung (33 – 34)							0,00	0,00	0,00
SA3	Saldo (3) Nettofinanzierungssaldo (Saldo 1 + Saldo 2)							97 254,17	53 500,00	43 754,17
Finanzierungstätigkeit										
SU 35	Summe Einzahlungen aus der Finanzierungstätigkeit							0,00	0,00	0,00
SU 36	Summe Auszahlungen aus der Finanzierungstätigkeit							0,00	0,00	0,00
SA4	Saldo (4) Geldfluss aus der Finanzierungstätigkeit (35 – 36)							0,00	0,00	0,00

		MVAG	MVAG	VCQU	Ergebnisrechnung			Finanzierungsrechnung		
		EH	FH		RA 2024	VA 2024	RA - VA	RA 2024	VA 2024	RA - VA
<b>SA5</b>	<b>Saldo (5) Geldfluss aus der voranschlagswirksamen Gebarung (Saldo 3 + Saldo 4)</b>							<b>97 254,17</b>	<b>53 500,00</b>	<b>43 754,17</b>
<b>522</b>	<b>Reinhaltung der Luft</b>									
<b>522000</b>	<b>Reinhaltung der Luft</b>									
<b>Operative Gebarung</b>										
2/522000+816000	Kostenbeiträge (Sponsorbeiträge)	2114	3114	13	5 000,00		5 000,00	5 000,00		5 000,00
<b>SU 21 / 31</b>	<b>Summe Erträge / Einzahlungen operative Gebarung</b>				<b>5 000,00</b>	<b>0,00</b>	<b>5 000,00</b>	<b>5 000,00</b>	<b>0,00</b>	<b>5 000,00</b>
1/522000-600000	Strom E-Tankstelle	2222	3222	24	-1 328,90	2 500,00	-3 828,90	-1 328,90	2 500,00	-3 828,90
1/522000-726000	Mitgliedsbeiträge (Klimab., E5)	2225	3225	24	1 404,72	2 200,00	-795,28	1 404,72	2 200,00	-795,28
1/522000-728000	Entgelte für sonstige Leistungen	2225	3225	24	366,01	2 000,00	-1 633,99	490,08	2 000,00	-1 509,92
<b>SU 22 / 32</b>	<b>Summe Aufwendungen / Auszahlungen operative Gebarung</b>				<b>441,83</b>	<b>6 700,00</b>	<b>-6 258,17</b>	<b>565,90</b>	<b>6 700,00</b>	<b>-6 134,10</b>
<b>SA 0 / SA 1</b>	<b>(0) Nettoergebnis (21 - 22) / (1) Geldfluss operative Gebarung (31 – 32)</b>				<b>4 558,17</b>	<b>-6 700,00</b>	<b>11 258,17</b>	<b>4 434,10</b>	<b>-6 700,00</b>	<b>11 134,10</b>
<b>SU 23</b>	<b>Summe Haushaltsrücklagen</b>				<b>0,00</b>	<b>0,00</b>	<b>0,00</b>	<b>0,00</b>	<b>0,00</b>	<b>0,00</b>
<b>SA00</b>	<b>Nettoergebnis nach Zuw./Entn. Haushaltsrücklagen (Saldo 0 +/- SU23)</b>				<b>4 558,17</b>	<b>-6 700,00</b>	<b>11 258,17</b>			
<b>Investive Gebarung</b>										
<b>SU 33</b>	<b>Summe Einzahlungen investive Gebarung</b>							<b>0,00</b>	<b>0,00</b>	<b>0,00</b>
1/522000-050000	Sonderanlagen (Stromtankstelle)		3412	2 40				9 160,01		9 160,01
<b>SU 34</b>	<b>Summe Auszahlungen investive Gebarung</b>							<b>9 160,01</b>	<b>0,00</b>	<b>9 160,01</b>
<b>SA2</b>	<b>Saldo (2) Geldfluss aus der Investiven Gebarung (33 – 34)</b>							<b>-9 160,01</b>	<b>0,00</b>	<b>-9 160,01</b>
<b>SA3</b>	<b>Saldo (3) Nettofinanzierungssaldo (Saldo 1 + Saldo 2)</b>							<b>-4 725,91</b>	<b>-6 700,00</b>	<b>1 974,09</b>
<b>Finanzierungstätigkeit</b>										
<b>SU 35</b>	<b>Summe Einzahlungen aus der Finanzierungstätigkeit</b>							<b>0,00</b>	<b>0,00</b>	<b>0,00</b>
<b>SU 36</b>	<b>Summe Auszahlungen aus der Finanzierungstätigkeit</b>							<b>0,00</b>	<b>0,00</b>	<b>0,00</b>
<b>SA4</b>	<b>Saldo (4) Geldfluss aus der Finanzierungstätigkeit (35 – 36)</b>							<b>0,00</b>	<b>0,00</b>	<b>0,00</b>
<b>SA5</b>	<b>Saldo (5) Geldfluss aus der voranschlagswirksamen Gebarung (Saldo 3 + Saldo 4)</b>							<b>-4 725,91</b>	<b>-6 700,00</b>	<b>1 974,09</b>
<b>56</b>	<b>Krankenanstalten anderer Rechtsträger</b>									
<b>562</b>	<b>Sprengelbeiträge</b>									
<b>562000</b>	<b>Beitrag der Gemeinde zum Krankenanstaltensprengel</b>									
<b>Operative Gebarung</b>										
<b>SU 21 / 31</b>	<b>Summe Erträge / Einzahlungen operative Gebarung</b>				<b>0,00</b>	<b>0,00</b>	<b>0,00</b>	<b>0,00</b>	<b>0,00</b>	<b>0,00</b>
1/562000-752000	Beitrag NÖKAS	2231	3231	26	1 819 152,60	1 776 900,00	42 252,60	1 819 152,60	1 776 900,00	42 252,60
<b>SU 22 / 32</b>	<b>Summe Aufwendungen / Auszahlungen operative Gebarung</b>				<b>1 819 152,60</b>	<b>1 776 900,00</b>	<b>42 252,60</b>	<b>1 819 152,60</b>	<b>1 776 900,00</b>	<b>42 252,60</b>
<b>SA 0 / SA 1</b>	<b>(0) Nettoergebnis (21 - 22) / (1) Geldfluss operative Gebarung (31 – 32)</b>				<b>-1 819 152,60</b>	<b>-1 776 900,00</b>	<b>-42 252,60</b>	<b>-1 819 152,60</b>	<b>-1 776 900,00</b>	<b>-42 252,60</b>
<b>SU 23</b>	<b>Summe Haushaltsrücklagen</b>				<b>0,00</b>	<b>0,00</b>	<b>0,00</b>	<b>0,00</b>	<b>0,00</b>	<b>0,00</b>
<b>SA00</b>	<b>Nettoergebnis nach Zuw./Entn. Haushaltsrücklagen (Saldo 0 +/- SU23)</b>				<b>-1 819 152,60</b>	<b>-1 776 900,00</b>	<b>-42 252,60</b>			

MVAG					Ergebnisrechnung			Finanzierungsrechnung		
		EH	FH	VCQU	RA 2024	VA 2024	RA - VA	RA 2024	VA 2024	RA - VA
Investive Gebarung										
SU 33	Summe Einzahlungen investive Gebarung							0,00	0,00	0,00
SU 34	Summe Auszahlungen investive Gebarung							0,00	0,00	0,00
SA2	Saldo (2) Geldfluss aus der Investiven Gebarung (33 – 34)							0,00	0,00	0,00
SA3	Saldo (3) Nettofinanzierungssaldo (Saldo 1 + Saldo 2)							-1 819 152,60	-1 776 900,00	-42 252,60
Finanzierungstätigkeit										
SU 35	Summe Einzahlungen aus der Finanzierungstätigkeit							0,00	0,00	0,00
SU 36	Summe Auszahlungen aus der Finanzierungstätigkeit							0,00	0,00	0,00
SA4	Saldo (4) Geldfluss aus der Finanzierungstätigkeit (35 – 36)							0,00	0,00	0,00
SA5	Saldo (5) Geldfluss aus der voranschlagswirksamen Gebarung (Saldo 3 + Saldo 4)							-1 819 152,60	-1 776 900,00	-42 252,60
562100 Krankenanstalten anderer Rechtsträger										
Operative Gebarung										
SU 21 / 31	Summe Erträge / Einzahlungen operative Gebarung				0,00	0,00	0,00	0,00	0,00	0,00
1/562100-752000	NÖKAS Verwaltungsaufwand	2231	3231	26	33,01	100,00	-66,99	33,01	100,00	-66,99
SU 22 / 32	Summe Aufwendungen / Auszahlungen operative Gebarung				33,01	100,00	-66,99	33,01	100,00	-66,99
SA 0 / SA 1	(0) Nettoergebnis (21 - 22) / (1) Geldfluss operative Gebarung (31 – 32)				-33,01	-100,00	66,99	-33,01	-100,00	66,99
SU 23	Summe Haushaltsrücklagen				0,00	0,00	0,00	0,00	0,00	0,00
SA00	Nettoergebnis nach Zuw./Entn. Haushaltsrücklagen (Saldo 0 +/- SU23)				-33,01	-100,00	66,99			
Investive Gebarung										
SU 33	Summe Einzahlungen investive Gebarung							0,00	0,00	0,00
SU 34	Summe Auszahlungen investive Gebarung							0,00	0,00	0,00
SA2	Saldo (2) Geldfluss aus der Investiven Gebarung (33 – 34)							0,00	0,00	0,00
SA3	Saldo (3) Nettofinanzierungssaldo (Saldo 1 + Saldo 2)							-33,01	-100,00	66,99
Finanzierungstätigkeit										
SU 35	Summe Einzahlungen aus der Finanzierungstätigkeit							0,00	0,00	0,00
SU 36	Summe Auszahlungen aus der Finanzierungstätigkeit							0,00	0,00	0,00
SA4	Saldo (4) Geldfluss aus der Finanzierungstätigkeit (35 – 36)							0,00	0,00	0,00
SA5	Saldo (5) Geldfluss aus der voranschlagswirksamen Gebarung (Saldo 3 + Saldo 4)							-33,01	-100,00	66,99

		MVAG	MVAG	VCQU	Ergebnisrechnung			Finanzierungsrechnung		
		EH	FH		RA 2024	VA 2024	RA - VA	RA 2024	VA 2024	RA - VA
<b>6 Straßen- und Wasserbau, Verkehr</b>										
<b>61</b>	<b>Straßenbau</b>									
<b>612</b>	<b>Gemeindestraßen</b>									
<b>612000</b>	<b>Gemeindestraßen</b>									
<b>Operative Gebarung</b>										
2/612000+808000	Verkauf von Hausnummerntafeln	2116	3116	16	136,33	300,00	-163,67	136,33	300,00	-163,67
2/612000+813000	Erträge aus der Auflösung von Investitionszuschüssen (Kapitaltransfers)	2127			479,86	500,00	-20,14			
2/612000+829000	Sonstige Erträge	2116	3116		4 985,82		4 985,82	4 985,82		4 985,82
6/612000+871000	Bedarfszuweisungen	2121	3121	1 33	330 000,00	370 000,00	-40 000,00	330 000,00	370 000,00	-40 000,00
<b>SU 21 / 31</b>	<b>Summe Erträge / Einzahlungen operative Gebarung</b>				<b>335 602,01</b>	<b>370 800,00</b>	<b>-35 197,99</b>	<b>335 122,15</b>	<b>370 300,00</b>	<b>-35 177,85</b>
1/612000-413000	Hausnummerntafeln	2221	3221	23	108,70	300,00	-191,30	108,70	300,00	-191,30
1/612000-611000	Instandhaltung d. Gemeindestr. u. Brücken	2224	3224	24	47 264,32	60 000,00	-12 735,68	47 264,32	60 000,00	-12 735,68
1/612000-616000	Instandhaltung der Maschinen	2224	3224	24	310,00		310,00	310,00		310,00
1/612000-650000	Zinsen für Finanzschulden - Inland	2241	3241	25	30 522,70	36 600,00	-6 077,30	30 522,70	36 600,00	-6 077,30
1/612000-680000	Planmäßige Abschreibung	2226			455 148,88	445 700,00	9 448,88			
1/612000-720000	Kostenbeiträge (Kostenersätze) für Leistungen (Bauhof)	2225	3225	24	13 025,60		13 025,60	13 025,60		13 025,60
1/612000-728000	Winterdienst	2225	3225	24	63 806,69	55 000,00	8 806,69	61 219,98	55 000,00	6 219,98
1/612000-728100	Straßenreinigung	2225	3225	24	19 090,98	20 000,00	-909,02	19 090,98	20 000,00	-909,02
<b>SU 22 / 32</b>	<b>Summe Aufwendungen / Auszahlungen operative Gebarung</b>				<b>629 277,87</b>	<b>617 600,00</b>	<b>11 677,87</b>	<b>171 542,28</b>	<b>171 900,00</b>	<b>-357,72</b>
<b>SA 0 / SA 1</b>	<b>(0) Nettoergebnis (21 - 22) / (1) Geldfluss operative Gebarung (31 – 32)</b>				<b>-293 675,86</b>	<b>-246 800,00</b>	<b>-46 875,86</b>	<b>163 579,87</b>	<b>198 400,00</b>	<b>-34 820,13</b>
<b>SU 23</b>	<b>Summe Haushaltsrücklagen</b>				<b>0,00</b>	<b>0,00</b>	<b>0,00</b>	<b>0,00</b>	<b>0,00</b>	<b>0,00</b>
<b>SA00</b>	<b>Nettoergebnis nach Zuw./Entn. Haushaltsrücklagen (Saldo 0 +/- SU23)</b>				<b>-293 675,86</b>	<b>-246 800,00</b>	<b>-46 875,86</b>			
<b>Investive Gebarung</b>										
<b>SU 33</b>	<b>Summe Einzahlungen investive Gebarung</b>							<b>0,00</b>	<b>0,00</b>	<b>0,00</b>
5/612000-002000	Kosten		3412	1 40				441 384,47	225 000,00	216 384,47
5/612000-002010	Adaptierung Bushaltestellen		3412	1 40				37 713,83	42 000,00	-4 286,17
5/612000-002020	Kosten Blumenfeld		3412	1 40					60 000,00	-60 000,00
5/612000-002040	Straßenbauten Betriebsgebiet		3412	1 40				5 967,91	370 000,00	-364 032,09
<b>SU 34</b>	<b>Summe Auszahlungen investive Gebarung</b>							<b>485 066,21</b>	<b>697 000,00</b>	<b>-211 933,79</b>
<b>SA2</b>	<b>Saldo (2) Geldfluss aus der Investiven Gebarung (33 – 34)</b>							<b>-485 066,21</b>	<b>-697 000,00</b>	<b>211 933,79</b>
<b>SA3</b>	<b>Saldo (3) Nettofinanzierungssaldo (Saldo 1 + Saldo 2)</b>							<b>-321 486,34</b>	<b>-498 600,00</b>	<b>177 113,66</b>
<b>Finanzierungstätigkeit</b>										
<b>SU 35</b>	<b>Summe Einzahlungen aus der Finanzierungstätigkeit</b>							<b>0,00</b>	<b>0,00</b>	<b>0,00</b>



		MVAG	MVAG	VCQU	Ergebnisrechnung			Finanzierungsrechnung		
		EH	FH		RA 2024	VA 2024	RA - VA	RA 2024	VA 2024	RA - VA
1/612000-346000	Invest-Darl. von Kreditinstituten		3614	65				378 153,84	94 000,00	284 153,84
<b>SU 36</b>	<b>Summe Auszahlungen aus der Finanzierungstätigkeit</b>							<b>378 153,84</b>	<b>94 000,00</b>	<b>284 153,84</b>
<b>SA4</b>	<b>Saldo (4) Geldfluss aus der Finanzierungstätigkeit (35 – 36)</b>							<b>-378 153,84</b>	<b>-94 000,00</b>	<b>-284 153,84</b>
<b>SA5</b>	<b>Saldo (5) Geldfluss aus der voranschlagswirksamen Gebarung (Saldo 3 + Saldo 4)</b>							<b>-699 640,18</b>	<b>-592 600,00</b>	<b>-107 040,18</b>
<b>612179</b>	<b>Gemeindestraßen</b>									
<b>Operative Gebarung</b>										
<b>SU 21 / 31</b>	<b>Summe Erträge / Einzahlungen operative Gebarung</b>				<b>0,00</b>	<b>0,00</b>	<b>0,00</b>	<b>0,00</b>	<b>0,00</b>	<b>0,00</b>
<b>SU 22 / 32</b>	<b>Summe Aufwendungen / Auszahlungen operative Gebarung</b>				<b>0,00</b>	<b>0,00</b>	<b>0,00</b>	<b>0,00</b>	<b>0,00</b>	<b>0,00</b>
<b>SA 0 / SA 1</b>	<b>(0) Nettoergebnis (21 - 22) / (1) Geldfluss operative Gebarung (31 – 32)</b>				<b>0,00</b>	<b>0,00</b>	<b>0,00</b>	<b>0,00</b>	<b>0,00</b>	<b>0,00</b>
<b>SU 23</b>	<b>Summe Haushaltsrücklagen</b>				<b>0,00</b>	<b>0,00</b>	<b>0,00</b>	<b>0,00</b>	<b>0,00</b>	<b>0,00</b>
<b>SA00</b>	<b>Nettoergebnis nach Zuw./Entn. Haushaltsrücklagen (Saldo 0 +/- SU23)</b>				<b>0,00</b>	<b>0,00</b>	<b>0,00</b>			
<b>Investive Gebarung</b>										
<b>SU 33</b>	<b>Summe Einzahlungen investive Gebarung</b>							<b>0,00</b>	<b>0,00</b>	<b>0,00</b>
5/612179-002179	Hochwasserschäden Straßenbau		3412	1				33 078,70		33 078,70
<b>SU 34</b>	<b>Summe Auszahlungen investive Gebarung</b>							<b>33 078,70</b>	<b>0,00</b>	<b>33 078,70</b>
<b>SA2</b>	<b>Saldo (2) Geldfluss aus der Investiven Gebarung (33 – 34)</b>							<b>-33 078,70</b>	<b>0,00</b>	<b>-33 078,70</b>
<b>SA3</b>	<b>Saldo (3) Nettofinanzierungssaldo (Saldo 1 + Saldo 2)</b>							<b>-33 078,70</b>	<b>0,00</b>	<b>-33 078,70</b>
<b>Finanzierungstätigkeit</b>										
<b>SU 35</b>	<b>Summe Einzahlungen aus der Finanzierungstätigkeit</b>							<b>0,00</b>	<b>0,00</b>	<b>0,00</b>
<b>SU 36</b>	<b>Summe Auszahlungen aus der Finanzierungstätigkeit</b>							<b>0,00</b>	<b>0,00</b>	<b>0,00</b>
<b>SA4</b>	<b>Saldo (4) Geldfluss aus der Finanzierungstätigkeit (35 – 36)</b>							<b>0,00</b>	<b>0,00</b>	<b>0,00</b>
<b>SA5</b>	<b>Saldo (5) Geldfluss aus der voranschlagswirksamen Gebarung (Saldo 3 + Saldo 4)</b>							<b>-33 078,70</b>	<b>0,00</b>	<b>-33 078,70</b>
<b>616</b>	<b>Sonstige Straßen und Wege</b>									
<b>616000</b>	<b>Sonstige Straßen und Wege</b>									
<b>Operative Gebarung</b>										
<b>SU 21 / 31</b>	<b>Summe Erträge / Einzahlungen operative Gebarung</b>				<b>0,00</b>	<b>0,00</b>	<b>0,00</b>	<b>0,00</b>	<b>0,00</b>	<b>0,00</b>
1/616000-611000	Instandhalt. sonst. Straßen, Wege, Plätze	2224	3224	24	9 289,03	5 000,00	4 289,03	9 289,03	5 000,00	4 289,03
<b>SU 22 / 32</b>	<b>Summe Aufwendungen / Auszahlungen operative Gebarung</b>				<b>9 289,03</b>	<b>5 000,00</b>	<b>4 289,03</b>	<b>9 289,03</b>	<b>5 000,00</b>	<b>4 289,03</b>
<b>SA 0 / SA 1</b>	<b>(0) Nettoergebnis (21 - 22) / (1) Geldfluss operative Gebarung (31 – 32)</b>				<b>-9 289,03</b>	<b>-5 000,00</b>	<b>-4 289,03</b>	<b>-9 289,03</b>	<b>-5 000,00</b>	<b>-4 289,03</b>
<b>SU 23</b>	<b>Summe Haushaltsrücklagen</b>				<b>0,00</b>	<b>0,00</b>	<b>0,00</b>	<b>0,00</b>	<b>0,00</b>	<b>0,00</b>
<b>SA00</b>	<b>Nettoergebnis nach Zuw./Entn. Haushaltsrücklagen (Saldo 0 +/- SU23)</b>				<b>-9 289,03</b>	<b>-5 000,00</b>	<b>-4 289,03</b>			
<b>Investive Gebarung</b>										
<b>SU 33</b>	<b>Summe Einzahlungen investive Gebarung</b>							<b>0,00</b>	<b>0,00</b>	<b>0,00</b>
<b>SU 34</b>	<b>Summe Auszahlungen investive Gebarung</b>							<b>0,00</b>	<b>0,00</b>	<b>0,00</b>
<b>SA2</b>	<b>Saldo (2) Geldfluss aus der Investiven Gebarung (33 – 34)</b>							<b>0,00</b>	<b>0,00</b>	<b>0,00</b>

		MVAG	MVAG	VCQU	Ergebnisrechnung			Finanzierungsrechnung		
		EH	FH		RA 2024	VA 2024	RA - VA	RA 2024	VA 2024	RA - VA
SA3	Saldo (3) Nettofinanzierungssaldo (Saldo 1 + Saldo 2)							-9 289,03	-5 000,00	-4 289,03
<b>Finanzierungstätigkeit</b>										
SU 35	Summe Einzahlungen aus der Finanzierungstätigkeit							0,00	0,00	0,00
SU 36	Summe Auszahlungen aus der Finanzierungstätigkeit							0,00	0,00	0,00
SA4	Saldo (4) Geldfluss aus der Finanzierungstätigkeit (35 – 36)							0,00	0,00	0,00
SA5	Saldo (5) Geldfluss aus der voranschlagswirksamen Gebarung (Saldo 3 + Saldo 4)							-9 289,03	-5 000,00	-4 289,03
<b>63 Schutzwasserbau</b>										
<b>631 Konkurrenzgewässer</b>										
<b>631000 Konkurrenzgewässer</b>										
<b>Operative Gebarung</b>										
SU 21 / 31	Summe Erträge / Einzahlungen operative Gebarung				0,00	0,00	0,00	0,00	0,00	0,00
1/631000-752000	Beitrag Perschlingwasserverband	2231	3231	26	64 298,00	64 300,00	-2,00	64 298,00	64 300,00	-2,00
SU 22 / 32	Summe Aufwendungen / Auszahlungen operative Gebarung				64 298,00	64 300,00	-2,00	64 298,00	64 300,00	-2,00
SA 0 / SA 1	(0) Nettoergebnis (21 - 22) / (1) Geldfluss operative Gebarung (31 – 32)				-64 298,00	-64 300,00	2,00	-64 298,00	-64 300,00	2,00
SU 23	Summe Haushaltsrücklagen				0,00	0,00	0,00	0,00	0,00	0,00
SA00	Nettoergebnis nach Zuw./Entn. Haushaltsrücklagen (Saldo 0 +/- SU23)				-64 298,00	-64 300,00	2,00			
<b>Investive Gebarung</b>										
SU 33	Summe Einzahlungen investive Gebarung							0,00	0,00	0,00
SU 34	Summe Auszahlungen investive Gebarung							0,00	0,00	0,00
SA2	Saldo (2) Geldfluss aus der Investiven Gebarung (33 – 34)							0,00	0,00	0,00
SA3	Saldo (3) Nettofinanzierungssaldo (Saldo 1 + Saldo 2)							-64 298,00	-64 300,00	2,00
<b>Finanzierungstätigkeit</b>										
SU 35	Summe Einzahlungen aus der Finanzierungstätigkeit							0,00	0,00	0,00
SU 36	Summe Auszahlungen aus der Finanzierungstätigkeit							0,00	0,00	0,00
SA4	Saldo (4) Geldfluss aus der Finanzierungstätigkeit (35 – 36)							0,00	0,00	0,00
SA5	Saldo (5) Geldfluss aus der voranschlagswirksamen Gebarung (Saldo 3 + Saldo 4)							-64 298,00	-64 300,00	2,00
<b>639 Sonstige Einrichtungen und Maßnahmen</b>										
<b>639000 Hochwasserschutz u. Ökolog. Projekt</b>										
<b>Operative Gebarung</b>										
2/639000+860000	Kapitaltransfer Bund (60%)	2121	3121	15	23 638,29		23 638,29	23 638,29		23 638,29
2/639000+861000	Kapitaltransfer Land (30%)	2121	3121	15	-17 766,18		-17 766,18	-17 766,18		-17 766,18
SU 21 / 31	Summe Erträge / Einzahlungen operative Gebarung				5 872,11	0,00	5 872,11	5 872,11	0,00	5 872,11
1/639000-680000	Planmäßige Abschreibung	2226			538,86		538,86			
SU 22 / 32	Summe Aufwendungen / Auszahlungen operative Gebarung				538,86	0,00	538,86	0,00	0,00	0,00
SA 0 / SA 1	(0) Nettoergebnis (21 - 22) / (1) Geldfluss operative Gebarung (31 – 32)				5 333,25	0,00	5 333,25	5 872,11	0,00	5 872,11

		MVAG	MVAG	VCQU	Ergebnisrechnung			Finanzierungsrechnung		
		EH	FH		RA 2024	VA 2024	RA - VA	RA 2024	VA 2024	RA - VA
SU 23	Summe Haushaltsrücklagen				0,00	0,00	0,00	0,00	0,00	0,00
SA00	Nettoergebnis nach Zuw./Entn. Haushaltsrücklagen (Saldo 0 +/- SU23)				5 333,25	0,00	5 333,25			
<b>Investive Gebarung</b>										
SU 33	Summe Einzahlungen investive Gebarung							0,00	0,00	0,00
SU 34	Summe Auszahlungen investive Gebarung							0,00	0,00	0,00
SA2	Saldo (2) Geldfluss aus der Investiven Gebarung (33 – 34)							0,00	0,00	0,00
SA3	Saldo (3) Nettofinanzierungssaldo (Saldo 1 + Saldo 2)							5 872,11	0,00	5 872,11
<b>Finanzierungstätigkeit</b>										
SU 35	Summe Einzahlungen aus der Finanzierungstätigkeit							0,00	0,00	0,00
SU 36	Summe Auszahlungen aus der Finanzierungstätigkeit							0,00	0,00	0,00
SA4	Saldo (4) Geldfluss aus der Finanzierungstätigkeit (35 – 36)							0,00	0,00	0,00
SA5	Saldo (5) Geldfluss aus der voranschlagswirksamen Gebarung (Saldo 3 + Saldo 4)							5 872,11	0,00	5 872,11
<b>639010 Sonstige Einrichtungen und Maßnahmen</b>										
<b>Operative Gebarung</b>										
SU 21 / 31	Summe Erträge / Einzahlungen operative Gebarung				0,00	0,00	0,00	0,00	0,00	0,00
1/639010-612000	Instandhaltung von Wasserbauten (RHB, 2224 3224 24 Gräben etc.)				12 736,06	10 000,00	2 736,06	12 736,06	10 000,00	2 736,06
SU 22 / 32	Summe Aufwendungen / Auszahlungen operative Gebarung				12 736,06	10 000,00	2 736,06	12 736,06	10 000,00	2 736,06
SA 0 / SA 1	(0) Nettoergebnis (21 - 22) / (1) Geldfluss operative Gebarung (31 – 32)				-12 736,06	-10 000,00	-2 736,06	-12 736,06	-10 000,00	-2 736,06
SU 23	Summe Haushaltsrücklagen				0,00	0,00	0,00	0,00	0,00	0,00
SA00	Nettoergebnis nach Zuw./Entn. Haushaltsrücklagen (Saldo 0 +/- SU23)				-12 736,06	-10 000,00	-2 736,06			
<b>Investive Gebarung</b>										
SU 33	Summe Einzahlungen investive Gebarung							0,00	0,00	0,00
SU 34	Summe Auszahlungen investive Gebarung							0,00	0,00	0,00
SA2	Saldo (2) Geldfluss aus der Investiven Gebarung (33 – 34)							0,00	0,00	0,00
SA3	Saldo (3) Nettofinanzierungssaldo (Saldo 1 + Saldo 2)							-12 736,06	-10 000,00	-2 736,06
<b>Finanzierungstätigkeit</b>										
SU 35	Summe Einzahlungen aus der Finanzierungstätigkeit							0,00	0,00	0,00
SU 36	Summe Auszahlungen aus der Finanzierungstätigkeit							0,00	0,00	0,00
SA4	Saldo (4) Geldfluss aus der Finanzierungstätigkeit (35 – 36)							0,00	0,00	0,00
SA5	Saldo (5) Geldfluss aus der voranschlagswirksamen Gebarung (Saldo 3 + Saldo 4)							-12 736,06	-10 000,00	-2 736,06
<b>639179 Sonstige Einrichtungen und Maßnahmen</b>										
<b>Operative Gebarung</b>										
SU 21 / 31	Summe Erträge / Einzahlungen operative Gebarung				0,00	0,00	0,00	0,00	0,00	0,00
SU 22 / 32	Summe Aufwendungen / Auszahlungen operative Gebarung				0,00	0,00	0,00	0,00	0,00	0,00
SA 0 / SA 1	(0) Nettoergebnis (21 - 22) / (1) Geldfluss operative Gebarung (31 – 32)				0,00	0,00	0,00	0,00	0,00	0,00

		MVAG	MVAG	VCQU	Ergebnisrechnung			Finanzierungsrechnung		
		EH	FH		RA 2024	VA 2024	RA - VA	RA 2024	VA 2024	RA - VA
SU 23	Summe Haushaltsrücklagen				0,00	0,00	0,00	0,00	0,00	0,00
SA00	Nettoergebnis nach Zuw./Entn. Haushaltsrücklagen (Saldo 0 +/- SU23)				0,00	0,00	0,00			
<b>Investive Gebarung</b>										
SU 33	Summe Einzahlungen investive Gebarung							0,00	0,00	0,00
5/639179-050179	Hochwasserschäden RHB, Gräben u.Ökol.Proj. etc.		3412	1				57 136,85		57 136,85
SU 34	Summe Auszahlungen investive Gebarung							57 136,85	0,00	57 136,85
SA2	Saldo (2) Geldfluss aus der Investiven Gebarung (33 – 34)							-57 136,85	0,00	-57 136,85
SA3	Saldo (3) Nettofinanzierungssaldo (Saldo 1 + Saldo 2)							-57 136,85	0,00	-57 136,85
<b>Finanzierungstätigkeit</b>										
SU 35	Summe Einzahlungen aus der Finanzierungstätigkeit							0,00	0,00	0,00
SU 36	Summe Auszahlungen aus der Finanzierungstätigkeit							0,00	0,00	0,00
SA4	Saldo (4) Geldfluss aus der Finanzierungstätigkeit (35 – 36)							0,00	0,00	0,00
SA5	Saldo (5) Geldfluss aus der voranschlagswirksamen Gebarung (Saldo 3 + Saldo 4)							-57 136,85	0,00	-57 136,85
<b>64 Straßenverkehr</b>										
<b>640 Einrichtungen und Maßnahmen nach der Straßenverkehrsordnung</b>										
<b>640000 Einrichtungen und Maßnahmen nach der Straßenverkehrsordnung</b>										
<b>Operative Gebarung</b>										
2/640000+868000	Gemeindestraßenstrafen	2124	3124	16	11 290,70	15 000,00	-3 709,30	11 290,70	15 000,00	-3 709,30
SU 21 / 31	Summe Erträge / Einzahlungen operative Gebarung				11 290,70	15 000,00	-3 709,30	11 290,70	15 000,00	-3 709,30
1/640000-619000	Instandhaltung d. Straßenverkehrszeichen	2224	3224	24	3 557,81	4 000,00	-442,19	3 497,55	4 000,00	-502,45
1/640000-680000	Planmäßige Abschreibung	2226			8 379,60	5 300,00	3 079,60			
SU 22 / 32	Summe Aufwendungen / Auszahlungen operative Gebarung				11 937,41	9 300,00	2 637,41	3 497,55	4 000,00	-502,45
SA 0 / SA 1	(0) Nettoergebnis (21 - 22) / (1) Geldfluss operative Gebarung (31 – 32)				-646,71	5 700,00	-6 346,71	7 793,15	11 000,00	-3 206,85
SU 23	Summe Haushaltsrücklagen				0,00	0,00	0,00	0,00	0,00	0,00
SA00	Nettoergebnis nach Zuw./Entn. Haushaltsrücklagen (Saldo 0 +/- SU23)				-646,71	5 700,00	-6 346,71			
<b>Investive Gebarung</b>										
SU 33	Summe Einzahlungen investive Gebarung							0,00	0,00	0,00
1/640000-005000	Anschaffung Verkehrszeichen und -spiegel		3412	2 40				2 930,34	20 000,00	-17 069,66
SU 34	Summe Auszahlungen investive Gebarung							2 930,34	20 000,00	-17 069,66
SA2	Saldo (2) Geldfluss aus der Investiven Gebarung (33 – 34)							-2 930,34	-20 000,00	17 069,66
SA3	Saldo (3) Nettofinanzierungssaldo (Saldo 1 + Saldo 2)							4 862,81	-9 000,00	13 862,81
<b>Finanzierungstätigkeit</b>										
SU 35	Summe Einzahlungen aus der Finanzierungstätigkeit							0,00	0,00	0,00

		MVAG	MVAG	VCQU	Ergebnisrechnung			Finanzierungsrechnung		
		EH	FH		RA 2024	VA 2024	RA - VA	RA 2024	VA 2024	RA - VA
SU 36	Summe Auszahlungen aus der Finanzierungstätigkeit							0,00	0,00	0,00
SA4	Saldo (4) Geldfluss aus der Finanzierungstätigkeit (35 – 36)							0,00	0,00	0,00
SA5	Saldo (5) Geldfluss aus der voranschlagswirksamen Gebarung (Saldo 3 + Saldo 4)							4 862,81	-9 000,00	13 862,81
65	Schienenverkehr									
650	Eisenbahnen									
650000	Eisenbahnen									
Operative Gebarung										
SU 21 / 31	Summe Erträge / Einzahlungen operative Gebarung				0,00	0,00	0,00	0,00	0,00	0,00
1/650000-728000	Entgelte für sonstige Leistungen (ÖBB Betreuung Bahnhof)	2225	3225	24	17 960,16	17 500,00	460,16	17 960,16	17 500,00	460,16
SU 22 / 32	Summe Aufwendungen / Auszahlungen operative Gebarung				17 960,16	17 500,00	460,16	17 960,16	17 500,00	460,16
SA 0 / SA 1	(0) Nettoergebnis (21 - 22) / (1) Geldfluss operative Gebarung (31 – 32)				-17 960,16	-17 500,00	-460,16	-17 960,16	-17 500,00	-460,16
SU 23	Summe Haushaltsrücklagen				0,00	0,00	0,00	0,00	0,00	0,00
SA00	Nettoergebnis nach Zuw./Entn. Haushaltsrücklagen (Saldo 0 +/- SU23)				-17 960,16	-17 500,00	-460,16			
Investive Gebarung										
SU 33	Summe Einzahlungen investive Gebarung							0,00	0,00	0,00
SU 34	Summe Auszahlungen investive Gebarung							0,00	0,00	0,00
SA2	Saldo (2) Geldfluss aus der Investiven Gebarung (33 – 34)							0,00	0,00	0,00
SA3	Saldo (3) Nettofinanzierungssaldo (Saldo 1 + Saldo 2)							-17 960,16	-17 500,00	-460,16
Finanzierungstätigkeit										
SU 35	Summe Einzahlungen aus der Finanzierungstätigkeit							0,00	0,00	0,00
SU 36	Summe Auszahlungen aus der Finanzierungstätigkeit							0,00	0,00	0,00
SA4	Saldo (4) Geldfluss aus der Finanzierungstätigkeit (35 – 36)							0,00	0,00	0,00
SA5	Saldo (5) Geldfluss aus der voranschlagswirksamen Gebarung (Saldo 3 + Saldo 4)							-17 960,16	-17 500,00	-460,16
68	Post- und Telekommunikationsdienste									
680	Post- und Telekommunikationsdienste									
680000	Post- und Telekommunikationsd. (Glasfaser)									
Operative Gebarung										
SU 21 / 31	Summe Erträge / Einzahlungen operative Gebarung				0,00	0,00	0,00	0,00	0,00	0,00
1/680000-728000	Entgelte für sonstige Leistungen	2225	3225	24	9 727,17		9 727,17	9 727,17		9 727,17
SU 22 / 32	Summe Aufwendungen / Auszahlungen operative Gebarung				9 727,17	0,00	9 727,17	9 727,17	0,00	9 727,17
SA 0 / SA 1	(0) Nettoergebnis (21 - 22) / (1) Geldfluss operative Gebarung (31 – 32)				-9 727,17	0,00	-9 727,17	-9 727,17	0,00	-9 727,17
SU 23	Summe Haushaltsrücklagen				0,00	0,00	0,00	0,00	0,00	0,00
SA00	Nettoergebnis nach Zuw./Entn. Haushaltsrücklagen (Saldo 0 +/- SU23)				-9 727,17	0,00	-9 727,17			

		MVAG	MVAG	VCQU	Ergebnisrechnung			Finanzierungsrechnung		
		EH	FH		RA 2024	VA 2024	RA - VA	RA 2024	VA 2024	RA - VA
<b>Investive Gebarung</b>										
<b>SU 33</b>	Summe Einzahlungen investive Gebarung							0,00	0,00	0,00
<b>SU 34</b>	Summe Auszahlungen investive Gebarung							0,00	0,00	0,00
<b>SA2</b>	Saldo (2) Geldfluss aus der Investiven Gebarung (33 – 34)							0,00	0,00	0,00
<b>SA3</b>	Saldo (3) Nettofinanzierungssaldo (Saldo 1 + Saldo 2)							-9 727,17	0,00	-9 727,17
<b>Finanzierungstätigkeit</b>										
<b>SU 35</b>	Summe Einzahlungen aus der Finanzierungstätigkeit							0,00	0,00	0,00
<b>SU 36</b>	Summe Auszahlungen aus der Finanzierungstätigkeit							0,00	0,00	0,00
<b>SA4</b>	Saldo (4) Geldfluss aus der Finanzierungstätigkeit (35 – 36)							0,00	0,00	0,00
<b>SA5</b>	Saldo (5) Geldfluss aus der voranschlagswirksamen Gebarung (Saldo 3 + Saldo 4)							-9 727,17	0,00	-9 727,17

		MVAG	MVAG	VCQU	Ergebnisrechnung			Finanzierungsrechnung		
		EH	FH		RA 2024	VA 2024	RA - VA	RA 2024	VA 2024	RA - VA
7 Wirtschaftsförderung										
71	Grundlagenverbesserung in der Land- und Forstwirtschaft									
710	Land- und forstwirtschaftlicher Wegebau									
710000	Land- und forstwirtschaftlicher Wegebau									
Operative Gebarung										
2/710000+813000	Erträge aus der Auflösung von Investitionszuschüssen (Kapitaltransfers)	2127			4 624,91	4 000,00	624,91			
2/710000+868000	Nicht behob. Jagdpacht für Güterwege	2124	3124	16	5 898,61	6 000,00	-101,39	5 898,61	6 000,00	-101,39
6/710000+871000	Bedarfszuweisungen	2121	3121	1 33	2 000,00	5 000,00	-3 000,00	2 000,00	5 000,00	-3 000,00
6/710000+899000	Zuführung v. operativer Gebarung an Investive (nach Novelle VRV)	2116		1	11 801,15		11 801,15			
SU 21 / 31	Summe Erträge / Einzahlungen operative Gebarung				24 324,67	15 000,00	9 324,67	7 898,61	11 000,00	-3 101,39
1/710000-611000	Instandhaltung der Güterwege	2224	3224	24	48 655,35	30 000,00	18 655,35	48 655,35	30 000,00	18 655,35
1/710000-680000	Planmäßige Abschreibung	2226			46 367,84	39 800,00	6 567,84			
SU 22 / 32	Summe Aufwendungen / Auszahlungen operative Gebarung				95 023,19	69 800,00	25 223,19	48 655,35	30 000,00	18 655,35
SA 0 / SA 1	(0) Nettoergebnis (21 - 22) / (1) Geldfluss operative Gebarung (31 – 32)				-70 698,52	-54 800,00	-15 898,52	-40 756,74	-19 000,00	-21 756,74
6/710000+895001	Entnahmen von allgemeinen Haushaltsrücklagen	2301		1		5 000,00	-5 000,00			
SU 23	Summe Haushaltsrücklagen				0,00	5 000,00	-5 000,00	0,00	0,00	0,00
SA00	Nettoergebnis nach Zuw./Entn. Haushaltsrücklagen (Saldo 0 +/- SU23)				-70 698,52	-49 800,00	-20 898,52			
Investive Gebarung										
6/710000+301000	Kapitaltransfers von Agrarbezirksbehörde		3331	1 33				2 000,00	5 000,00	-3 000,00
SU 33	Summe Einzahlungen investive Gebarung							2 000,00	5 000,00	-3 000,00
5/710000-002000	Kosten Güterwegebau		3412	1 40				15 801,15	15 000,00	801,15
SU 34	Summe Auszahlungen investive Gebarung							15 801,15	15 000,00	801,15
SA2	Saldo (2) Geldfluss aus der Investiven Gebarung (33 – 34)							-13 801,15	-10 000,00	-3 801,15
SA3	Saldo (3) Nettofinanzierungssaldo (Saldo 1 + Saldo 2)							-54 557,89	-29 000,00	-25 557,89
Finanzierungstätigkeit										
SU 35	Summe Einzahlungen aus der Finanzierungstätigkeit							0,00	0,00	0,00
SU 36	Summe Auszahlungen aus der Finanzierungstätigkeit							0,00	0,00	0,00
SA4	Saldo (4) Geldfluss aus der Finanzierungstätigkeit (35 – 36)							0,00	0,00	0,00
SA5	Saldo (5) Geldfluss aus der voranschlagswirksamen Gebarung (Saldo 3 + Saldo 4)							-54 557,89	-29 000,00	-25 557,89
710179	Land- und forstwirtschaftlicher Wegebau									
Operative Gebarung										
SU 21 / 31	Summe Erträge / Einzahlungen operative Gebarung				0,00	0,00	0,00	0,00	0,00	0,00

		MVAG	MVAG	VCQU	Ergebnisrechnung			Finanzierungsrechnung		
		EH	FH		RA 2024	VA 2024	RA - VA	RA 2024	VA 2024	RA - VA
SU 22 / 32	Summe Aufwendungen / Auszahlungen operative Gebarung				0,00	0,00	0,00	0,00	0,00	0,00
SA 0 / SA 1	(0) Nettoergebnis (21 - 22) / (1) Geldfluss operative Gebarung (31 – 32)				0,00	0,00	0,00	0,00	0,00	0,00
SU 23	Summe Haushaltsrücklagen				0,00	0,00	0,00	0,00	0,00	0,00
SA00	Nettoergebnis nach Zuw./Entn. Haushaltsrücklagen (Saldo 0 +/- SU23)				0,00	0,00	0,00			
Investive Gebarung										
SU 33	Summe Einzahlungen investive Gebarung							0,00	0,00	0,00
5/710179-002179	Hochwasserschäden Güterwege		3412	1				96 578,57		96 578,57
SU 34	Summe Auszahlungen investive Gebarung							96 578,57	0,00	96 578,57
SA2	Saldo (2) Geldfluss aus der Investiven Gebarung (33 – 34)							-96 578,57	0,00	-96 578,57
SA3	Saldo (3) Nettofinanzierungssaldo (Saldo 1 + Saldo 2)							-96 578,57	0,00	-96 578,57
Finanzierungstätigkeit										
SU 35	Summe Einzahlungen aus der Finanzierungstätigkeit							0,00	0,00	0,00
SU 36	Summe Auszahlungen aus der Finanzierungstätigkeit							0,00	0,00	0,00
SA4	Saldo (4) Geldfluss aus der Finanzierungstätigkeit (35 – 36)							0,00	0,00	0,00
SA5	Saldo (5) Geldfluss aus der voranschlagswirksamen Gebarung (Saldo 3 + Saldo 4)							-96 578,57	0,00	-96 578,57
74	Sonstige Förderung der Land- und Forstwirtschaft									
749	Sonstige Einrichtungen und Maßnahmen									
749000	Sonstige Einrichtungen und Maßnahmen									
Operative Gebarung										
SU 21 / 31	Summe Erträge / Einzahlungen operative Gebarung				0,00	0,00	0,00	0,00	0,00	0,00
1/749000-768000	Sonst. lfd. Transferz. (Besamung, Altern.anb.)	2234	3234	27	13 523,60	14 000,00	-476,40	13 523,60	14 000,00	-476,40
SU 22 / 32	Summe Aufwendungen / Auszahlungen operative Gebarung				13 523,60	14 000,00	-476,40	13 523,60	14 000,00	-476,40
SA 0 / SA 1	(0) Nettoergebnis (21 - 22) / (1) Geldfluss operative Gebarung (31 – 32)				-13 523,60	-14 000,00	476,40	-13 523,60	-14 000,00	476,40
SU 23	Summe Haushaltsrücklagen				0,00	0,00	0,00	0,00	0,00	0,00
SA00	Nettoergebnis nach Zuw./Entn. Haushaltsrücklagen (Saldo 0 +/- SU23)				-13 523,60	-14 000,00	476,40			
Investive Gebarung										
SU 33	Summe Einzahlungen investive Gebarung							0,00	0,00	0,00
SU 34	Summe Auszahlungen investive Gebarung							0,00	0,00	0,00
SA2	Saldo (2) Geldfluss aus der Investiven Gebarung (33 – 34)							0,00	0,00	0,00
SA3	Saldo (3) Nettofinanzierungssaldo (Saldo 1 + Saldo 2)							-13 523,60	-14 000,00	476,40
Finanzierungstätigkeit										
SU 35	Summe Einzahlungen aus der Finanzierungstätigkeit							0,00	0,00	0,00
SU 36	Summe Auszahlungen aus der Finanzierungstätigkeit							0,00	0,00	0,00
SA4	Saldo (4) Geldfluss aus der Finanzierungstätigkeit (35 – 36)							0,00	0,00	0,00



		MVAG	MVAG	VCQU	Ergebnisrechnung			Finanzierungsrechnung		
		EH	FH		RA 2024	VA 2024	RA - VA	RA 2024	VA 2024	RA - VA
SA5	Saldo (5) Geldfluss aus der voranschlagswirksamen Gebarung (Saldo 3 + Saldo 4)							-13 523,60	-14 000,00	476,40
<b>77</b>	<b>Förderung des Tourismus</b>									
<b>770</b>	<b>Einrichtungen zur Förderung des Tourismus</b>									
<b>770000</b>	<b>Einrichtungen zur Förderung des Fremden</b>									
<b>Operative Gebarung</b>										
<b>SU 21 / 31</b>	<b>Summe Erträge / Einzahlungen operative Gebarung</b>				<b>0,00</b>	<b>0,00</b>	<b>0,00</b>	<b>0,00</b>	<b>0,00</b>	<b>0,00</b>
1/770000-726000	Mitgliedsbeiträge	2225	3225	24	6 497,70	5 300,00	1 197,70	6 497,70	5 300,00	1 197,70
1/770000-728000	Entgelte für sonst. Leist. (Sonnwendf.)	2225	3225	24	2 536,34	2 000,00	536,34	2 536,34	2 000,00	536,34
<b>SU 22 / 32</b>	<b>Summe Aufwendungen / Auszahlungen operative Gebarung</b>				<b>9 034,04</b>	<b>7 300,00</b>	<b>1 734,04</b>	<b>9 034,04</b>	<b>7 300,00</b>	<b>1 734,04</b>
<b>SA 0 / SA 1</b>	<b>(0) Nettoergebnis (21 - 22) / (1) Geldfluss operative Gebarung (31 – 32)</b>				<b>-9 034,04</b>	<b>-7 300,00</b>	<b>-1 734,04</b>	<b>-9 034,04</b>	<b>-7 300,00</b>	<b>-1 734,04</b>
<b>SU 23</b>	<b>Summe Haushaltsrücklagen</b>				<b>0,00</b>	<b>0,00</b>	<b>0,00</b>	<b>0,00</b>	<b>0,00</b>	<b>0,00</b>
<b>SA00</b>	<b>Nettoergebnis nach Zuw./Entn. Haushaltsrücklagen (Saldo 0 +/- SU23)</b>				<b>-9 034,04</b>	<b>-7 300,00</b>	<b>-1 734,04</b>			
<b>Investive Gebarung</b>										
<b>SU 33</b>	<b>Summe Einzahlungen investive Gebarung</b>							<b>0,00</b>	<b>0,00</b>	<b>0,00</b>
<b>SU 34</b>	<b>Summe Auszahlungen investive Gebarung</b>							<b>0,00</b>	<b>0,00</b>	<b>0,00</b>
<b>SA2</b>	<b>Saldo (2) Geldfluss aus der Investiven Gebarung (33 – 34)</b>							<b>0,00</b>	<b>0,00</b>	<b>0,00</b>
<b>SA3</b>	<b>Saldo (3) Nettofinanzierungssaldo (Saldo 1 + Saldo 2)</b>							<b>-9 034,04</b>	<b>-7 300,00</b>	<b>-1 734,04</b>
<b>Finanzierungstätigkeit</b>										
<b>SU 35</b>	<b>Summe Einzahlungen aus der Finanzierungstätigkeit</b>							<b>0,00</b>	<b>0,00</b>	<b>0,00</b>
<b>SU 36</b>	<b>Summe Auszahlungen aus der Finanzierungstätigkeit</b>							<b>0,00</b>	<b>0,00</b>	<b>0,00</b>
<b>SA4</b>	<b>Saldo (4) Geldfluss aus der Finanzierungstätigkeit (35 – 36)</b>							<b>0,00</b>	<b>0,00</b>	<b>0,00</b>
<b>SA5</b>	<b>Saldo (5) Geldfluss aus der voranschlagswirksamen Gebarung (Saldo 3 + Saldo 4)</b>							<b>-9 034,04</b>	<b>-7 300,00</b>	<b>-1 734,04</b>
<b>78</b>	<b>Förderung von Handel, Gewerbe und Industrie</b>									
<b>782</b>	<b>Wirtschaftspolitische Maßnahmen</b>									
<b>782000</b>	<b>Wirtschaftspolitische Maßnahmen</b>									
<b>Operative Gebarung</b>										
<b>SU 21 / 31</b>	<b>Summe Erträge / Einzahlungen operative Gebarung</b>				<b>0,00</b>	<b>0,00</b>	<b>0,00</b>	<b>0,00</b>	<b>0,00</b>	<b>0,00</b>
1/782000-757000	Beitr.an Vereine für wirtschaftspol.Maßnahmen (Ortsmarketing & Elsbeere)	2234	3234	27	100 790,00	90 000,00	10 790,00	100 790,00	90 000,00	10 790,00
1/782000-775000	Wirtschaftsförderung (Untern., Leader)	2233		44	3 711,86	10 000,00	-6 288,14			
<b>SU 22 / 32</b>	<b>Summe Aufwendungen / Auszahlungen operative Gebarung</b>				<b>104 501,86</b>	<b>100 000,00</b>	<b>4 501,86</b>	<b>100 790,00</b>	<b>90 000,00</b>	<b>10 790,00</b>
<b>SA 0 / SA 1</b>	<b>(0) Nettoergebnis (21 - 22) / (1) Geldfluss operative Gebarung (31 – 32)</b>				<b>-104 501,86</b>	<b>-100 000,00</b>	<b>-4 501,86</b>	<b>-100 790,00</b>	<b>-90 000,00</b>	<b>-10 790,00</b>
<b>SU 23</b>	<b>Summe Haushaltsrücklagen</b>				<b>0,00</b>	<b>0,00</b>	<b>0,00</b>	<b>0,00</b>	<b>0,00</b>	<b>0,00</b>

		MVAG	MVAG	VCQU	Ergebnisrechnung			Finanzierungsrechnung		
		EH	FH		RA 2024	VA 2024	RA - VA	RA 2024	VA 2024	RA - VA
<b>SA00</b>	<b>Nettoergebnis nach Zuw./Entn. Haushaltsrücklagen (Saldo 0 +/- SU23)</b>				<b>-104 501,86</b>	<b>-100 000,00</b>	<b>-4 501,86</b>			
<b>Investive Gebarung</b>										
<b>SU 33</b>	<b>Summe Einzahlungen investive Gebarung</b>							<b>0,00</b>	<b>0,00</b>	<b>0,00</b>
1/782000-775000	Wirtschaftsförderung (Untern., Leader)		3433	44				3 711,86	10 000,00	-6 288,14
<b>SU 34</b>	<b>Summe Auszahlungen investive Gebarung</b>							<b>3 711,86</b>	<b>10 000,00</b>	<b>-6 288,14</b>
<b>SA2</b>	<b>Saldo (2) Geldfluss aus der Investiven Gebarung (33 – 34)</b>							<b>-3 711,86</b>	<b>-10 000,00</b>	<b>6 288,14</b>
<b>SA3</b>	<b>Saldo (3) Nettofinanzierungssaldo (Saldo 1 + Saldo 2)</b>							<b>-104 501,86</b>	<b>-100 000,00</b>	<b>-4 501,86</b>
<b>Finanzierungstätigkeit</b>										
<b>SU 35</b>	<b>Summe Einzahlungen aus der Finanzierungstätigkeit</b>							<b>0,00</b>	<b>0,00</b>	<b>0,00</b>
<b>SU 36</b>	<b>Summe Auszahlungen aus der Finanzierungstätigkeit</b>							<b>0,00</b>	<b>0,00</b>	<b>0,00</b>
<b>SA4</b>	<b>Saldo (4) Geldfluss aus der Finanzierungstätigkeit (35 – 36)</b>							<b>0,00</b>	<b>0,00</b>	<b>0,00</b>
<b>SA5</b>	<b>Saldo (5) Geldfluss aus der voranschlagswirksamen Gebarung (Saldo 3 + Saldo 4)</b>							<b>-104 501,86</b>	<b>-100 000,00</b>	<b>-4 501,86</b>
<b>789</b>	<b>Sonstige Einrichtungen und Maßnahmen</b>									
<b>789000</b>	<b>Sonstige Einrichtungen und Maßnahmen</b>									
<b>Operative Gebarung</b>										
<b>SU 21 / 31</b>	<b>Summe Erträge / Einzahlungen operative Gebarung</b>				<b>0,00</b>	<b>0,00</b>	<b>0,00</b>	<b>0,00</b>	<b>0,00</b>	<b>0,00</b>
1/789000-728000	Entgelte für sonst. Leist. (Weihn.beleu.)	2225	3225	24	1 707,67	6 000,00	-4 292,33	1 707,67	6 000,00	-4 292,33
<b>SU 22 / 32</b>	<b>Summe Aufwendungen / Auszahlungen operative Gebarung</b>				<b>1 707,67</b>	<b>6 000,00</b>	<b>-4 292,33</b>	<b>1 707,67</b>	<b>6 000,00</b>	<b>-4 292,33</b>
<b>SA 0 / SA 1</b>	<b>(0) Nettoergebnis (21 - 22) / (1) Geldfluss operative Gebarung (31 – 32)</b>				<b>-1 707,67</b>	<b>-6 000,00</b>	<b>4 292,33</b>	<b>-1 707,67</b>	<b>-6 000,00</b>	<b>4 292,33</b>
<b>SU 23</b>	<b>Summe Haushaltsrücklagen</b>				<b>0,00</b>	<b>0,00</b>	<b>0,00</b>	<b>0,00</b>	<b>0,00</b>	<b>0,00</b>
<b>SA00</b>	<b>Nettoergebnis nach Zuw./Entn. Haushaltsrücklagen (Saldo 0 +/- SU23)</b>				<b>-1 707,67</b>	<b>-6 000,00</b>	<b>4 292,33</b>			
<b>Investive Gebarung</b>										
<b>SU 33</b>	<b>Summe Einzahlungen investive Gebarung</b>							<b>0,00</b>	<b>0,00</b>	<b>0,00</b>
<b>SU 34</b>	<b>Summe Auszahlungen investive Gebarung</b>							<b>0,00</b>	<b>0,00</b>	<b>0,00</b>
<b>SA2</b>	<b>Saldo (2) Geldfluss aus der Investiven Gebarung (33 – 34)</b>							<b>0,00</b>	<b>0,00</b>	<b>0,00</b>
<b>SA3</b>	<b>Saldo (3) Nettofinanzierungssaldo (Saldo 1 + Saldo 2)</b>							<b>-1 707,67</b>	<b>-6 000,00</b>	<b>4 292,33</b>
<b>Finanzierungstätigkeit</b>										
<b>SU 35</b>	<b>Summe Einzahlungen aus der Finanzierungstätigkeit</b>							<b>0,00</b>	<b>0,00</b>	<b>0,00</b>
<b>SU 36</b>	<b>Summe Auszahlungen aus der Finanzierungstätigkeit</b>							<b>0,00</b>	<b>0,00</b>	<b>0,00</b>
<b>SA4</b>	<b>Saldo (4) Geldfluss aus der Finanzierungstätigkeit (35 – 36)</b>							<b>0,00</b>	<b>0,00</b>	<b>0,00</b>
<b>SA5</b>	<b>Saldo (5) Geldfluss aus der voranschlagswirksamen Gebarung (Saldo 3 + Saldo 4)</b>							<b>-1 707,67</b>	<b>-6 000,00</b>	<b>4 292,33</b>

		MVAG	MVAG	VCQU	Ergebnisrechnung			Finanzierungsrechnung		
		EH	FH		RA 2024	VA 2024	RA - VA	RA 2024	VA 2024	RA - VA
8 Dienstleistungen										
81	Öffentliche Einrichtungen (soweit nicht dem Abschnitt 85 zuzuordnen)									
812	WC-Anlagen									
812000	WC-Anlagen									
Operative Gebarung										
SU 21 / 31	Summe Erträge / Einzahlungen operative Gebarung				0,00	0,00	0,00	0,00	0,00	0,00
1/812000-451000	Beheizung	2221	3221	23	500,00	500,00		500,00	500,00	
1/812000-459000	Sonstige Verbrauchsgüter	2221	3221	23	242,92	100,00	142,92	242,92	100,00	142,92
1/812000-600000	Beleuchtung	2222	3222	24	300,00	300,00		300,00	300,00	
1/812000-618000	Instandhaltung der Einrichtung	2224	3224	24	5 337,51	4 500,00	837,51	5 337,51	4 500,00	837,51
1/812000-700000	Miet- und Pachtaufwand öKLO	2223	3223	24	10 428,00	11 000,00	-572,00	9 559,00	11 000,00	-1 441,00
1/812000-711000	Gebühren f. Benützung v. Gemeindeeinricht.	2225	3225	24	500,00	500,00		500,00	500,00	
SU 22 / 32	Summe Aufwendungen / Auszahlungen operative Gebarung				17 308,43	16 900,00	408,43	16 439,43	16 900,00	-460,57
SA 0 / SA 1	(0) Nettoergebnis (21 - 22) / (1) Geldfluss operative Gebarung (31 – 32)				-17 308,43	-16 900,00	-408,43	-16 439,43	-16 900,00	460,57
SU 23	Summe Haushaltsrücklagen				0,00	0,00	0,00	0,00	0,00	0,00
SA00	Nettoergebnis nach Zuw./Entn. Haushaltsrücklagen (Saldo 0 +/- SU23)				-17 308,43	-16 900,00	-408,43			
Investive Gebarung										
SU 33	Summe Einzahlungen investive Gebarung							0,00	0,00	0,00
SU 34	Summe Auszahlungen investive Gebarung							0,00	0,00	0,00
SA2	Saldo (2) Geldfluss aus der Investiven Gebarung (33 – 34)							0,00	0,00	0,00
SA3	Saldo (3) Nettofinanzierungssaldo (Saldo 1 + Saldo 2)							-16 439,43	-16 900,00	460,57
Finanzierungstätigkeit										
SU 35	Summe Einzahlungen aus der Finanzierungstätigkeit							0,00	0,00	0,00
SU 36	Summe Auszahlungen aus der Finanzierungstätigkeit							0,00	0,00	0,00
SA4	Saldo (4) Geldfluss aus der Finanzierungstätigkeit (35 – 36)							0,00	0,00	0,00
SA5	Saldo (5) Geldfluss aus der voranschlagswirksamen Gebarung (Saldo 3 + Saldo 4)							-16 439,43	-16 900,00	460,57
815	Park- und Gartenanlagen, Kinderspielplätze									
815000	Park- und Gartenanlagen, Kinderspielplätze									
Operative Gebarung										
2/815000+813000	Erträge aus der Auflösung von Investitionszuschüssen (Kapitaltransfers)	2127			20 726,68	20 200,00	526,68			
2/815000+829000	Baumpatenschaften	2116	3116	18	1 950,00	2 000,00	-50,00	1 950,00	2 000,00	-50,00
SU 21 / 31	Summe Erträge / Einzahlungen operative Gebarung				22 676,68	22 200,00	476,68	1 950,00	2 000,00	-50,00
1/815000-400000	Geringwertige Wirtschaftsgüter (GWG)	2221	3221	23		1 000,00	-1 000,00		1 000,00	-1 000,00
1/815000-600000	Strom Park	2222	3222		1 203,91		1 203,91	1 778,24		1 778,24

		MVAG MVAG VCQU			Ergebnisrechnung			Finanzierungsrechnung		
		EH	FH		RA 2024	VA 2024	RA - VA	RA 2024	VA 2024	RA - VA
1/815000-610000	Instandhaltung von Grund und Boden	2224	3224	24	190,68	3 000,00	-2 809,32	190,68	3 000,00	-2 809,32
1/815000-613000	Instandhaltung von sonstigen Grundstückseinrichtungen (Spielplätze etc.)	2224	3224	24	806,48	5 000,00	-4 193,52	806,48	5 000,00	-4 193,52
1/815000-680000	Planmäßige Abschreibung	2226			48 937,65	39 200,00	9 737,65			
1/815000-728000	Entgelte f. Leistungen (Baumgutachten, Baumpflege etc.)	2225	3225	24	15 910,60	17 000,00	-1 089,40	15 910,60	17 000,00	-1 089,40
<b>SU 22 / 32</b>	<b>Summe Aufwendungen / Auszahlungen operative Gebarung</b>				<b>67 049,32</b>	<b>65 200,00</b>	<b>1 849,32</b>	<b>18 686,00</b>	<b>26 000,00</b>	<b>-7 314,00</b>
<b>SA 0 / SA 1</b>	<b>(0) Nettoergebnis (21 - 22) / (1) Geldfluss operative Gebarung (31 - 32)</b>				<b>-44 372,64</b>	<b>-43 000,00</b>	<b>-1 372,64</b>	<b>-16 736,00</b>	<b>-24 000,00</b>	<b>7 264,00</b>
6/815000+895001	Entnahmen von allgemeinen Haushaltsrücklagen	2301		1		25 000,00	-25 000,00			
<b>SU 23</b>	<b>Summe Haushaltsrücklagen</b>				<b>0,00</b>	<b>25 000,00</b>	<b>-25 000,00</b>	<b>0,00</b>	<b>0,00</b>	<b>0,00</b>
<b>SA00</b>	<b>Nettoergebnis nach Zuw./Entn. Haushaltsrücklagen (Saldo 0 +/- SU23)</b>				<b>-44 372,64</b>	<b>-18 000,00</b>	<b>-26 372,64</b>			
<b>Investive Gebarung</b>										
2/815000+301000	Kapitaltransfers von Ländern, Landesfonds		3331	33				4 792,80		4 792,80
<b>SU 33</b>	<b>Summe Einzahlungen investive Gebarung</b>							<b>4 792,80</b>	<b>0,00</b>	<b>4 792,80</b>
1/815000-006000	Grundstückseinrichtungen, Spielplätze		3412	2 40					7 500,00	-7 500,00
1/815000-006010	Bäume		3412	2 40				2 940,10	2 000,00	940,10
5/815000-010000	Musikpavillion (Planung)		3413	1					25 000,00	-25 000,00
1/815000-050000	Anschaffungen (Spielgeräte, Bänke etc.)		3412	2 40				8,54	10 000,00	-9 991,46
<b>SU 34</b>	<b>Summe Auszahlungen investive Gebarung</b>							<b>2 948,64</b>	<b>44 500,00</b>	<b>-41 551,36</b>
<b>SA2</b>	<b>Saldo (2) Geldfluss aus der Investiven Gebarung (33 - 34)</b>							<b>1 844,16</b>	<b>-44 500,00</b>	<b>46 344,16</b>
<b>SA3</b>	<b>Saldo (3) Nettofinanzierungssaldo (Saldo 1 + Saldo 2)</b>							<b>-14 891,84</b>	<b>-68 500,00</b>	<b>53 608,16</b>
<b>Finanzierungstätigkeit</b>										
<b>SU 35</b>	<b>Summe Einzahlungen aus der Finanzierungstätigkeit</b>							<b>0,00</b>	<b>0,00</b>	<b>0,00</b>
<b>SU 36</b>	<b>Summe Auszahlungen aus der Finanzierungstätigkeit</b>							<b>0,00</b>	<b>0,00</b>	<b>0,00</b>
<b>SA4</b>	<b>Saldo (4) Geldfluss aus der Finanzierungstätigkeit (35 - 36)</b>							<b>0,00</b>	<b>0,00</b>	<b>0,00</b>
<b>SA5</b>	<b>Saldo (5) Geldfluss aus der voranschlagswirksamen Gebarung (Saldo 3 + Saldo 4)</b>							<b>-14 891,84</b>	<b>-68 500,00</b>	<b>53 608,16</b>
<b>815179</b>	<b>Hochwasserschäden b.Park, Spielplätze</b>									
<b>Operative Gebarung</b>										
6/815179+829179	Schadenersatz Versicherung	2116	3116	1	100 000,00		100 000,00	100 000,00		100 000,00
<b>SU 21 / 31</b>	<b>Summe Erträge / Einzahlungen operative Gebarung</b>				<b>100 000,00</b>	<b>0,00</b>	<b>100 000,00</b>	<b>100 000,00</b>	<b>0,00</b>	<b>100 000,00</b>
<b>SU 22 / 32</b>	<b>Summe Aufwendungen / Auszahlungen operative Gebarung</b>				<b>0,00</b>	<b>0,00</b>	<b>0,00</b>	<b>0,00</b>	<b>0,00</b>	<b>0,00</b>
<b>SA 0 / SA 1</b>	<b>(0) Nettoergebnis (21 - 22) / (1) Geldfluss operative Gebarung (31 - 32)</b>				<b>100 000,00</b>	<b>0,00</b>	<b>100 000,00</b>	<b>100 000,00</b>	<b>0,00</b>	<b>100 000,00</b>
<b>SU 23</b>	<b>Summe Haushaltsrücklagen</b>				<b>0,00</b>	<b>0,00</b>	<b>0,00</b>	<b>0,00</b>	<b>0,00</b>	<b>0,00</b>
<b>SA00</b>	<b>Nettoergebnis nach Zuw./Entn. Haushaltsrücklagen (Saldo 0 +/- SU23)</b>				<b>100 000,00</b>	<b>0,00</b>	<b>100 000,00</b>			

		MVAG	MVAG	VCQU	Ergebnisrechnung			Finanzierungsrechnung		
		EH	FH		RA 2024	VA 2024	RA - VA	RA 2024	VA 2024	RA - VA
<b>Investive Gebarung</b>										
<b>SU 33</b>	<b>Summe Einzahlungen investive Gebarung</b>							<b>0,00</b>	<b>0,00</b>	<b>0,00</b>
5/815179-006179	Sonstige Grundstückseinrichtungen		3412	1				196 459,09		196 459,09
<b>SU 34</b>	<b>Summe Auszahlungen investive Gebarung</b>							<b>196 459,09</b>	<b>0,00</b>	<b>196 459,09</b>
<b>SA2</b>	<b>Saldo (2) Geldfluss aus der Investiven Gebarung (33 – 34)</b>							<b>-196 459,09</b>	<b>0,00</b>	<b>-196 459,09</b>
<b>SA3</b>	<b>Saldo (3) Nettofinanzierungssaldo (Saldo 1 + Saldo 2)</b>							<b>-96 459,09</b>	<b>0,00</b>	<b>-96 459,09</b>
<b>Finanzierungstätigkeit</b>										
<b>SU 35</b>	<b>Summe Einzahlungen aus der Finanzierungstätigkeit</b>							<b>0,00</b>	<b>0,00</b>	<b>0,00</b>
<b>SU 36</b>	<b>Summe Auszahlungen aus der Finanzierungstätigkeit</b>							<b>0,00</b>	<b>0,00</b>	<b>0,00</b>
<b>SA4</b>	<b>Saldo (4) Geldfluss aus der Finanzierungstätigkeit (35 – 36)</b>							<b>0,00</b>	<b>0,00</b>	<b>0,00</b>
<b>SA5</b>	<b>Saldo (5) Geldfluss aus der voranschlagswirksamen Gebarung (Saldo 3 + Saldo 4)</b>							<b>-96 459,09</b>	<b>0,00</b>	<b>-96 459,09</b>
<b>816</b>	<b>Öffentliche Beleuchtung und öffentliche Uhren</b>									
<b>816000</b>	<b>Öffentliche Beleuchtung</b>									
<b>Operative Gebarung</b>										
2/816000+813000	Erträge aus der Auflösung von Investitionszuschüssen (Kapitaltransfers)	2127			38 761,86	38 800,00	-38,14			
6/816000+871000	Kapitaltransfers aus Gemeinde-Bedarfszuweisungsmittel	2121	3121	1 33	50 000,00	50 000,00		50 000,00	50 000,00	
6/816000+899000	Entnahmen aus Verrechnungsrücklagen zwischen operativer Gebarung und Projekten	2116		1	336 953,51		336 953,51			
<b>SU 21 / 31</b>	<b>Summe Erträge / Einzahlungen operative Gebarung</b>				<b>425 715,37</b>	<b>88 800,00</b>	<b>336 915,37</b>	<b>50 000,00</b>	<b>50 000,00</b>	<b>0,00</b>
1/816000-600000	Stromverbrauch Straßenbeleuchtung	2222	3222	24	58 203,43	115 000,00	-56 796,57	68 850,55	115 000,00	-46 149,45
1/816000-619000	Instandhaltung der Straßenbeleuchtung	2224	3224	24	11 712,53	10 000,00	1 712,53	10 804,08	10 000,00	804,08
1/816000-680000	Planmäßige Abschreibung	2226			113 283,33	40 100,00	73 183,33			
1/816000-728000	Entgelte für sonstige Leistungen	2225	3225	24	1 395,84		1 395,84	1 531,92		1 531,92
<b>SU 22 / 32</b>	<b>Summe Aufwendungen / Auszahlungen operative Gebarung</b>				<b>184 595,13</b>	<b>165 100,00</b>	<b>19 495,13</b>	<b>81 186,55</b>	<b>125 000,00</b>	<b>-43 813,45</b>
<b>SA 0 / SA 1</b>	<b>(0) Nettoergebnis (21 - 22) / (1) Geldfluss operative Gebarung (31 – 32)</b>				<b>241 120,24</b>	<b>-76 300,00</b>	<b>317 420,24</b>	<b>-31 186,55</b>	<b>-75 000,00</b>	<b>43 813,45</b>
6/816000+895001	Entnahmen von allgemeinen Haushaltsrücklagen	2301		1	279 230,66	700 100,00	-420 869,34			
<b>SU 23</b>	<b>Summe Haushaltsrücklagen</b>				<b>279 230,66</b>	<b>700 100,00</b>	<b>-420 869,34</b>	<b>0,00</b>	<b>0,00</b>	<b>0,00</b>
<b>SA00</b>	<b>Nettoergebnis nach Zuw./Entn. Haushaltsrücklagen (Saldo 0 +/- SU23)</b>				<b>520 350,90</b>	<b>623 800,00</b>	<b>-103 449,10</b>			
<b>Investive Gebarung</b>										
6/816000+300000	Kapitaltransfers von Bund, Bundesfonds und Bundeskammern (KIG 2020)		3331	1 33					49 900,00	-49 900,00
<b>SU 33</b>	<b>Summe Einzahlungen investive Gebarung</b>							<b>0,00</b>	<b>49 900,00</b>	<b>-49 900,00</b>
5/816000-005000	Anlagen zu Straßenbauten (Verkabelung, LED Lampen)		3412	1 40				666 184,17	800 000,00	-133 815,83
<b>SU 34</b>	<b>Summe Auszahlungen investive Gebarung</b>							<b>666 184,17</b>	<b>800 000,00</b>	<b>-133 815,83</b>

		MVAG	MVAG	VCQU	Ergebnisrechnung			Finanzierungsrechnung		
		EH	FH		RA 2024	VA 2024	RA - VA	RA 2024	VA 2024	RA - VA
<b>SA2</b>	<b>Saldo (2) Geldfluss aus der Investiven Gebarung (33 – 34)</b>							<b>-666 184,17</b>	<b>-750 100,00</b>	<b>83 915,83</b>
<b>SA3</b>	<b>Saldo (3) Nettofinanzierungssaldo (Saldo 1 + Saldo 2)</b>							<b>-697 370,72</b>	<b>-825 100,00</b>	<b>127 729,28</b>
<b>Finanzierungstätigkeit</b>										
<b>SU 35</b>	<b>Summe Einzahlungen aus der Finanzierungstätigkeit</b>							<b>0,00</b>	<b>0,00</b>	<b>0,00</b>
<b>SU 36</b>	<b>Summe Auszahlungen aus der Finanzierungstätigkeit</b>							<b>0,00</b>	<b>0,00</b>	<b>0,00</b>
<b>SA4</b>	<b>Saldo (4) Geldfluss aus der Finanzierungstätigkeit (35 – 36)</b>							<b>0,00</b>	<b>0,00</b>	<b>0,00</b>
<b>SA5</b>	<b>Saldo (5) Geldfluss aus der voranschlagswirksamen Gebarung (Saldo 3 + Saldo 4)</b>							<b>-697 370,72</b>	<b>-825 100,00</b>	<b>127 729,28</b>
<b>817</b>	<b>Friedhöfe (einschließlich Einsegnungshallen und Krematorien)</b>									
<b>817000</b>	<b>Friedhöfe (einschl. Einsegnungshalle)</b>									
<b>Operative Gebarung</b>										
2/817000+817000	Erträge aus der Auflösung von sonstigen Rückstellungen	2117			4 688,02	4 800,00	-111,98			
2/817000+827000	Personalkostensätze Friedhof Jeutend.	2116	3116	18	870,00	2 500,00	-1 630,00	1 000,00	2 500,00	-1 500,00
2/817000+852000	Grabstellengebühr	2113	3113	12	38 520,00	26 800,00	11 720,00	43 720,00	26 800,00	16 920,00
2/817000+852100	Begräbnis- und Leichenkammergebühren	2113	3113	12	18 569,00	25 000,00	-6 431,00	18 589,00	25 000,00	-6 411,00
<b>SU 21 / 31</b>	<b>Summe Erträge / Einzahlungen operative Gebarung</b>				<b>62 647,02</b>	<b>59 100,00</b>	<b>3 547,02</b>	<b>63 309,00</b>	<b>54 300,00</b>	<b>9 009,00</b>
1/817000-400000	Geringwertige Wirtschaftsgüter	2221	3221	23	216,38	200,00	16,38	216,38	200,00	16,38
1/817000-459000	Sonstige Verbrauchsgüter	2221	3221	23	142,65	200,00	-57,35	142,65	200,00	-57,35
1/817000-511000	Geldbezüge - VB in handwerkli. Verwendung	2211	3211	20	9 551,02	23 800,00	-14 248,98	9 551,02	23 800,00	-14 248,98
1/817000-565000	Mehrleistungsentschädigung	2211	3211	20		300,00	-300,00		300,00	-300,00
1/817000-566000	Zuwendungen aus Anlass von Dienstjubiläen	2212	3212	20	4 209,72	4 800,00	-590,28	4 209,72	4 800,00	-590,28
1/817000-580000	DGB zum Ausgleichsfonds für Familienb.	2212	3212	20	326,16	400,00	-73,84	326,16	400,00	-73,84
1/817000-582000	DGB zur sozialen Sicherheit	2212	3212	20	2 759,52	3 800,00	-1 040,48	2 759,52	3 800,00	-1 040,48
1/817000-582100	DGB - SV VB neu	2212	3212	20	804,18	1 000,00	-195,82	804,18	1 000,00	-195,82
1/817000-582200	MV-Beitrag	2212	3212	20	45,56	100,00	-54,44	45,56	100,00	-54,44
1/817000-591000	Dotierung von Rückstellungen für Abfertigungen	2214			1 367,77	1 000,00	367,77			
1/817000-600000	Beleuchtung	2222	3222	24	184,88	500,00	-315,12	184,88	500,00	-315,12
1/817000-613000	Instandhaltung der Wege, Mauern usw.	2224	3224	24	75,06	2 000,00	-1 924,94	75,06	2 000,00	-1 924,94
1/817000-614000	Instandhaltung der Aufbahrungshalle	2224	3224	24	517,88	500,00	17,88	517,88	500,00	17,88
1/817000-618000	Instandhaltung Arbeitskleidung	2224	3224	24	99,60	100,00	-0,40	99,60	100,00	-0,40
1/817000-670000	Versicherungen	2222	3222	24	325,79	400,00	-74,21	325,79	400,00	-74,21
1/817000-680000	Planmäßige Abschreibung	2226			19 194,60	19 100,00	94,60			
1/817000-711000	Gebühren f. Benützung v. Gemeindeeinricht.	2225	3225	24	2 462,51	4 600,00	-2 137,49	2 462,51	4 600,00	-2 137,49
1/817000-720000	Kostenbeiträge für Leistungen (Bauhof)	2225	3225	24	13 137,03	10 000,00	3 137,03	13 137,03	10 000,00	3 137,03

		MVAG	MVAG	VCQU	Ergebnisrechnung			Finanzierungsrechnung		
		EH	FH		RA 2024	VA 2024	RA - VA	RA 2024	VA 2024	RA - VA
1/817000-720100	Kostenbeiträge für Leistungen (Verwalt.)	2225	3225	24	7 000,00	7 000,00		7 000,00	7 000,00	
1/817000-724000	Reisegebühren	2225	3225	24		100,00	-100,00		100,00	-100,00
1/817000-728000	Entg. f. sonst. Leist. (Bagger, Deckel)	2225	3225	24	3 203,76	4 000,00	-796,24	3 203,76	4 000,00	-796,24
<b>SU 22 / 32</b>	<b>Summe Aufwendungen / Auszahlungen operative Gebarung</b>				<b>65 624,07</b>	<b>83 900,00</b>	<b>-18 275,93</b>	<b>45 061,70</b>	<b>63 800,00</b>	<b>-18 738,30</b>
<b>SA 0 / SA 1</b>	<b>(0) Nettoergebnis (21 - 22) / (1) Geldfluss operative Gebarung (31 - 32)</b>				<b>-2 977,05</b>	<b>-24 800,00</b>	<b>21 822,95</b>	<b>18 247,30</b>	<b>-9 500,00</b>	<b>27 747,30</b>
<b>SU 23</b>	<b>Summe Haushaltsrücklagen</b>				<b>0,00</b>	<b>0,00</b>	<b>0,00</b>	<b>0,00</b>	<b>0,00</b>	<b>0,00</b>
<b>SA00</b>	<b>Nettoergebnis nach Zuw./Entn. Haushaltsrücklagen (Saldo 0 +/- SU23)</b>				<b>-2 977,05</b>	<b>-24 800,00</b>	<b>21 822,95</b>			
<b>Investive Gebarung</b>										
<b>SU 33</b>	<b>Summe Einzahlungen investive Gebarung</b>							<b>0,00</b>	<b>0,00</b>	<b>0,00</b>
1/817000-050000	Sonderanlagen, Erweiterung Urnenwand		3412	2 40				1 644,73		1 644,73
<b>SU 34</b>	<b>Summe Auszahlungen investive Gebarung</b>							<b>1 644,73</b>	<b>0,00</b>	<b>1 644,73</b>
<b>SA2</b>	<b>Saldo (2) Geldfluss aus der Investiven Gebarung (33 - 34)</b>							<b>-1 644,73</b>	<b>0,00</b>	<b>-1 644,73</b>
<b>SA3</b>	<b>Saldo (3) Nettofinanzierungssaldo (Saldo 1 + Saldo 2)</b>							<b>16 602,57</b>	<b>-9 500,00</b>	<b>26 102,57</b>
<b>Finanzierungstätigkeit</b>										
<b>SU 35</b>	<b>Summe Einzahlungen aus der Finanzierungstätigkeit</b>							<b>0,00</b>	<b>0,00</b>	<b>0,00</b>
<b>SU 36</b>	<b>Summe Auszahlungen aus der Finanzierungstätigkeit</b>							<b>0,00</b>	<b>0,00</b>	<b>0,00</b>
<b>SA4</b>	<b>Saldo (4) Geldfluss aus der Finanzierungstätigkeit (35 - 36)</b>							<b>0,00</b>	<b>0,00</b>	<b>0,00</b>
<b>SA5</b>	<b>Saldo (5) Geldfluss aus der voranschlagswirksamen Gebarung (Saldo 3 + Saldo 4)</b>							<b>16 602,57</b>	<b>-9 500,00</b>	<b>26 102,57</b>
<b>82 Betriebsähnliche Einrichtungen und Betriebe</b>										
<b>820 Wirtschaftshöfe</b>										
<b>820000 Wirtschaftshöfe</b>										
<b>Operative Gebarung</b>										
2/820000+811000	Leihgebühren WC-Wagen	2115	3115	14	100,00	400,00	-300,00	100,00	400,00	-300,00
2/820000+816000	Kostenersätze für Leistungen (Bauhof)	2114	3114	13	114 313,11	125 000,00	-10 686,89	114 313,11	125 000,00	-10 686,89
2/820000+817000	Erträge aus der Auflösung von sonstigen Rückstellungen	2117			10 938,70	11 300,00	-361,30			
2/820000+827000	Personalkostenersätze von Dritten	2116	3116	18	2 613,12	3 000,00	-386,88	2 613,12	3 000,00	-386,88
<b>SU 21 / 31</b>	<b>Summe Erträge / Einzahlungen operative Gebarung</b>				<b>127 964,93</b>	<b>139 700,00</b>	<b>-11 735,07</b>	<b>117 026,23</b>	<b>128 400,00</b>	<b>-11 373,77</b>
1/820000-400000	Geringwertige Wirtschaftsgüter	2221	3221	23	5 063,57	3 000,00	2 063,57	5 063,57	3 000,00	2 063,57
1/820000-452000	Treibstoffe	2221	3221	23	15 833,70	18 000,00	-2 166,30	15 845,47	18 000,00	-2 154,53
1/820000-459000	Sonstige Verbrauchsgüter	2221	3221	23	4 562,06	5 000,00	-437,94	4 643,02	5 000,00	-356,98
1/820000-511000	Geldbezüge - VB in handwerkli. Verwendung	2211	3211	20	389 590,42	391 500,00	-1 909,58	389 590,42	391 500,00	-1 909,58
1/820000-565000	Mehrleistungsvergütungen	2211	3211	20	9 216,91	10 600,00	-1 383,09	9 216,91	10 600,00	-1 383,09
1/820000-566000	Zuwendungen aus Anlass von Dienstjubiläen	2212	3212	20	9 822,68	11 300,00	-1 477,32	9 822,68	11 300,00	-1 477,32
1/820000-580000	DGB Ausgleichsfonds	2212	3212	20	13 773,09	15 100,00	-1 326,91	13 773,09	15 100,00	-1 326,91

		MVAG MVAG VCQU			Ergebnisrechnung			Finanzierungsrechnung		
		EH	FH		RA 2024	VA 2024	RA - VA	RA 2024	VA 2024	RA - VA
1/820000-582000	DGB zur sozialen Sicherheit	2212	3212	20	12 121,81	19 300,00	-7 178,19	12 121,81	19 300,00	-7 178,19
1/820000-582100	DGB - SV neue VB	2212	3212	20	67 660,63	68 100,00	-439,37	67 660,63	68 100,00	-439,37
1/820000-582200	MV-Beitrag	2212	3212	20	4 677,61	4 800,00	-122,39	4 677,61	4 800,00	-122,39
1/820000-591000	Dotierung von Rückstellungen für Abfertigungen	2214			7 195,81	5 400,00	1 795,81			
1/820000-592000	Dotierung von Rückstellungen für Jubiläumszuwendungen	2214			8 505,95	7 400,00	1 105,95			
1/820000-600000	Strom	2222	3222	24	448,15	4 000,00	-3 551,85	448,15	4 000,00	-3 551,85
1/820000-600100	Gas	2222	3222	24	1 161,23	1 800,00	-638,77	1 161,23	1 800,00	-638,77
1/820000-614000	Instandhaltung von Gebäuden	2224	3224	24	862,86	1 000,00	-137,14	862,86	1 000,00	-137,14
1/820000-616000	Instandhaltung von Maschinen und maschinellen Anlagen	2224	3224	24	2 565,77	4 000,00	-1 434,23	2 565,77	4 000,00	-1 434,23
1/820000-617000	Instandhaltung von Fahrzeugen	2224	3224	24	14 264,30	15 000,00	-735,70	14 326,85	15 000,00	-673,15
1/820000-618000	Instandhaltung Arbeitskleidung	2224	3224	24	8 458,59	1 500,00	6 958,59	8 547,59	1 500,00	7 047,59
1/820000-631000	Telekommunikationsdienste	2222	3222	24	475,84	500,00	-24,16	475,84	500,00	-24,16
1/820000-670000	Versicherungen	2222	3222	24	9 330,49	9 700,00	-369,51	9 330,49	9 700,00	-369,51
1/820000-680000	Planmäßige Abschreibung	2226			39 708,46	38 000,00	1 708,46			
1/820000-710000	Öffentl. Abgaben (Kfz-Steuer)	2225	3225	24	783,76	900,00	-116,24	783,76	900,00	-116,24
1/820000-711000	Gebühren f. Benützung v. Gemeindeeinricht.	2225	3225	24	4 816,33	5 000,00	-183,67	4 816,33	5 000,00	-183,67
1/820000-724000	Reisegebühren	2225	3225	24		200,00	-200,00		200,00	-200,00
1/820000-728000	Entgelte für sonstige Leistungen	2225	3225	24	821,37	2 000,00	-1 178,63	821,37	2 000,00	-1 178,63
<b>SU 22 / 32</b>	<b>Summe Aufwendungen / Auszahlungen operative Gebarung</b>				<b>631 721,39</b>	<b>643 100,00</b>	<b>-11 378,61</b>	<b>576 555,45</b>	<b>592 300,00</b>	<b>-15 744,55</b>
<b>SA 0 / SA 1</b>	<b>(0) Nettoergebnis (21 - 22) / (1) Geldfluss operative Gebarung (31 - 32)</b>				<b>-503 756,46</b>	<b>-503 400,00</b>	<b>-356,46</b>	<b>-459 529,22</b>	<b>-463 900,00</b>	<b>4 370,78</b>
<b>SU 23</b>	<b>Summe Haushaltsrücklagen</b>				<b>0,00</b>	<b>0,00</b>	<b>0,00</b>	<b>0,00</b>	<b>0,00</b>	<b>0,00</b>
<b>SA00</b>	<b>Nettoergebnis nach Zuw./Entn. Haushaltsrücklagen (Saldo 0 +/- SU23)</b>				<b>-503 756,46</b>	<b>-503 400,00</b>	<b>-356,46</b>			
<b>Investive Gebarung</b>										
<b>SU 33</b>	<b>Summe Einzahlungen investive Gebarung</b>							<b>0,00</b>	<b>0,00</b>	<b>0,00</b>
1/820000-020000	Maschinen und maschinelle Anlagen		3414	2				9 635,41	8 300,00	1 335,41
1/820000-030000	Werkzeuge u. sonst. Hilfsmittel		3414	2 41					2 000,00	-2 000,00
<b>SU 34</b>	<b>Summe Auszahlungen investive Gebarung</b>							<b>9 635,41</b>	<b>10 300,00</b>	<b>-664,59</b>
<b>SA2</b>	<b>Saldo (2) Geldfluss aus der Investiven Gebarung (33 - 34)</b>							<b>-9 635,41</b>	<b>-10 300,00</b>	<b>664,59</b>
<b>SA3</b>	<b>Saldo (3) Nettofinanzierungssaldo (Saldo 1 + Saldo 2)</b>							<b>-469 164,63</b>	<b>-474 200,00</b>	<b>5 035,37</b>
<b>Finanzierungstätigkeit</b>										
<b>SU 35</b>	<b>Summe Einzahlungen aus der Finanzierungstätigkeit</b>							<b>0,00</b>	<b>0,00</b>	<b>0,00</b>
<b>SU 36</b>	<b>Summe Auszahlungen aus der Finanzierungstätigkeit</b>							<b>0,00</b>	<b>0,00</b>	<b>0,00</b>
<b>SA4</b>	<b>Saldo (4) Geldfluss aus der Finanzierungstätigkeit (35 - 36)</b>							<b>0,00</b>	<b>0,00</b>	<b>0,00</b>
<b>SA5</b>	<b>Saldo (5) Geldfluss aus der voranschlagswirksamen Gebarung (Saldo 3 + Saldo 4)</b>							<b>-469 164,63</b>	<b>-474 200,00</b>	<b>5 035,37</b>



		MVAG	MVAG	VCQU	Ergebnisrechnung			Finanzierungsrechnung		
		EH	FH		RA 2024	VA 2024	RA - VA	RA 2024	VA 2024	RA - VA
<b>828</b>	<b>Sonstige Märkte</b>									
<b>828000</b>	<b>Sonstige Märkte</b>									
<b>Operative Gebarung</b>										
2/828000+852000	Marktstandgebühren	2113	3113	12	17 462,72	16 000,00	1 462,72	17 462,72	16 000,00	1 462,72
<b>SU 21 / 31</b>	<b>Summe Erträge / Einzahlungen operative Gebarung</b>				<b>17 462,72</b>	<b>16 000,00</b>	<b>1 462,72</b>	<b>17 462,72</b>	<b>16 000,00</b>	<b>1 462,72</b>
1/828000-728000	Entgelte für sonst. Leist. (Kirtag)	2225	3225	24	11 543,80	13 000,00	-1 456,20	11 595,30	13 000,00	-1 404,70
<b>SU 22 / 32</b>	<b>Summe Aufwendungen / Auszahlungen operative Gebarung</b>				<b>11 543,80</b>	<b>13 000,00</b>	<b>-1 456,20</b>	<b>11 595,30</b>	<b>13 000,00</b>	<b>-1 404,70</b>
<b>SA 0 / SA 1</b>	<b>(0) Nettoergebnis (21 - 22) / (1) Geldfluss operative Gebarung (31 - 32)</b>				<b>5 918,92</b>	<b>3 000,00</b>	<b>2 918,92</b>	<b>5 867,42</b>	<b>3 000,00</b>	<b>2 867,42</b>
<b>SU 23</b>	<b>Summe Haushaltsrücklagen</b>				<b>0,00</b>	<b>0,00</b>	<b>0,00</b>	<b>0,00</b>	<b>0,00</b>	<b>0,00</b>
<b>SA00</b>	<b>Nettoergebnis nach Zuw./Entn. Haushaltsrücklagen (Saldo 0 +/- SU23)</b>				<b>5 918,92</b>	<b>3 000,00</b>	<b>2 918,92</b>			
<b>Investive Gebarung</b>										
<b>SU 33</b>	<b>Summe Einzahlungen investive Gebarung</b>							<b>0,00</b>	<b>0,00</b>	<b>0,00</b>
<b>SU 34</b>	<b>Summe Auszahlungen investive Gebarung</b>							<b>0,00</b>	<b>0,00</b>	<b>0,00</b>
<b>SA2</b>	<b>Saldo (2) Geldfluss aus der Investiven Gebarung (33 - 34)</b>							<b>0,00</b>	<b>0,00</b>	<b>0,00</b>
<b>SA3</b>	<b>Saldo (3) Nettofinanzierungssaldo (Saldo 1 + Saldo 2)</b>							<b>5 867,42</b>	<b>3 000,00</b>	<b>2 867,42</b>
<b>Finanzierungstätigkeit</b>										
<b>SU 35</b>	<b>Summe Einzahlungen aus der Finanzierungstätigkeit</b>							<b>0,00</b>	<b>0,00</b>	<b>0,00</b>
<b>SU 36</b>	<b>Summe Auszahlungen aus der Finanzierungstätigkeit</b>							<b>0,00</b>	<b>0,00</b>	<b>0,00</b>
<b>SA4</b>	<b>Saldo (4) Geldfluss aus der Finanzierungstätigkeit (35 - 36)</b>							<b>0,00</b>	<b>0,00</b>	<b>0,00</b>
<b>SA5</b>	<b>Saldo (5) Geldfluss aus der voranschlagswirksamen Gebarung (Saldo 3 + Saldo 4)</b>							<b>5 867,42</b>	<b>3 000,00</b>	<b>2 867,42</b>
<b>83</b>	<b>Betriebsähnliche Einrichtungen und Betriebe (Fortsetzung)</b>									
<b>831</b>	<b>Freibäder</b>									
<b>831000</b>	<b>Freibäder</b>									
<b>Operative Gebarung</b>										
2/831000+810000	Badbenutzungsgebühren	2114	3114	13	15 083,40	12 000,00	3 083,40	15 083,40	12 000,00	3 083,40
6/831000+899000	Entnahmen aus Verrechnungsrücklagen zwischen operativer Gebarung und Projekten	2116		1	51 444,16		51 444,16			
<b>SU 21 / 31</b>	<b>Summe Erträge / Einzahlungen operative Gebarung</b>				<b>66 527,56</b>	<b>12 000,00</b>	<b>54 527,56</b>	<b>15 083,40</b>	<b>12 000,00</b>	<b>3 083,40</b>
1/831000-400000	Geringwertige Wirtschaftsgüter	2221	3221	23	1 038,12	500,00	538,12	1 038,12	500,00	538,12
1/831000-454000	Reinigung	2221	3221	23	4 523,99	2 200,00	2 323,99	4 523,99	2 200,00	2 323,99
1/831000-455000	Chemische Mittel	2221	3221	23	3 719,78	5 000,00	-1 280,22	3 719,78	5 000,00	-1 280,22
1/831000-459000	Sonstige Verbrauchsgüter	2221	3221	23	672,08	1 000,00	-327,92	672,08	1 000,00	-327,92
1/831000-511000	Geldbezüge - VB in handwerkli. Verwendung	2211	3211	20	23 657,36	22 800,00	857,36	23 657,36	22 800,00	857,36
1/831000-565000	Mehrdienstleistungsentschädigungen	2211	3211	20	15 772,68	17 300,00	-1 527,32	15 772,68	17 300,00	-1 527,32
1/831000-580000	DGB zum Ausgleichsfonds für Familienb.	2212	3212	20	1 454,29	1 400,00	54,29	1 454,29	1 400,00	54,29

		MVAG	MVAG	VCQU	Ergebnisrechnung			Finanzierungsrechnung		
		EH	FH		RA 2024	VA 2024	RA - VA	RA 2024	VA 2024	RA - VA
1/831000-582000	DGB zur sozialen Sicherheit	2212	3212	20	6 402,58	7 000,00	-597,42	6 402,58	7 000,00	-597,42
1/831000-582100	DGB - SV neue VB	2212	3212	20	786,35	600,00	186,35	786,35	600,00	186,35
1/831000-582200	MV-Beitrag	2212	3212	20	8,65	100,00	-91,35	8,65	100,00	-91,35
1/831000-600000	Strom	2222	3222	24	9 302,39	9 000,00	302,39	11 415,53	9 000,00	2 415,53
1/831000-618000	Instandhaltung der Einrichtung	2224	3224	24	62,98		62,98	62,98		62,98
1/831000-619000	Instandhaltung der Sonderanlagen	2224	3224	24	17 267,49	8 000,00	9 267,49	17 267,49	8 000,00	9 267,49
1/831000-631000	Telekommunikationsdienste	2222	3222	24	221,76	300,00	-78,24	221,76	300,00	-78,24
1/831000-670000	Versicherungen	2222	3222	24	523,22	600,00	-76,78	523,22	600,00	-76,78
1/831000-680000	Planmäßige Abschreibung	2226			11 743,45	9 200,00	2 543,45			
1/831000-710000	Öffentliche Abgaben (WK-Umlage etc.)	2225	3225	24	236,00	300,00	-64,00	236,00	300,00	-64,00
1/831000-711000	Gebühren f. Benützung v. Gemeindeeinricht.	2225	3225	24	5 723,04	6 200,00	-476,96	5 723,04	6 200,00	-476,96
1/831000-728000	Entgelte f. sonst. Leist. (Wasserunters.)	2225	3225	24	1 168,30	1 500,00	-331,70	1 168,30	1 500,00	-331,70
<b>SU 22 / 32</b>	<b>Summe Aufwendungen / Auszahlungen operative Gebarung</b>				<b>104 284,51</b>	<b>93 000,00</b>	<b>11 284,51</b>	<b>94 654,20</b>	<b>83 800,00</b>	<b>10 854,20</b>
<b>SA 0 / SA 1</b>	<b>(0) Nettoergebnis (21 - 22) / (1) Geldfluss operative Gebarung (31 - 32)</b>				<b>-37 756,95</b>	<b>-81 000,00</b>	<b>43 243,05</b>	<b>-79 570,80</b>	<b>-71 800,00</b>	<b>-7 770,80</b>
6/831000+895001	Entnahmen von allgemeinen Haushaltsrücklagen	2301		1		110 000,00	-110 000,00			
<b>SU 23</b>	<b>Summe Haushaltsrücklagen</b>				<b>0,00</b>	<b>110 000,00</b>	<b>-110 000,00</b>	<b>0,00</b>	<b>0,00</b>	<b>0,00</b>
<b>SA00</b>	<b>Nettoergebnis nach Zuw./Entn. Haushaltsrücklagen (Saldo 0 +/- SU23)</b>				<b>-37 756,95</b>	<b>29 000,00</b>	<b>-66 756,95</b>			
<b>Investive Gebarung</b>										
<b>SU 33</b>	<b>Summe Einzahlungen investive Gebarung</b>							<b>0,00</b>	<b>0,00</b>	<b>0,00</b>
1/831000-020000	Maschinen und maschinelle Anlagen		3414	2 41				427,60	4 500,00	-4 072,40
5/831000-050000	Wärmepumpe und PV Anlage		3412	1 40				51 444,16	110 000,00	-58 555,84
<b>SU 34</b>	<b>Summe Auszahlungen investive Gebarung</b>							<b>51 871,76</b>	<b>114 500,00</b>	<b>-62 628,24</b>
<b>SA2</b>	<b>Saldo (2) Geldfluss aus der Investiven Gebarung (33 - 34)</b>							<b>-51 871,76</b>	<b>-114 500,00</b>	<b>62 628,24</b>
<b>SA3</b>	<b>Saldo (3) Nettofinanzierungssaldo (Saldo 1 + Saldo 2)</b>							<b>-131 442,56</b>	<b>-186 300,00</b>	<b>54 857,44</b>
<b>Finanzierungstätigkeit</b>										
<b>SU 35</b>	<b>Summe Einzahlungen aus der Finanzierungstätigkeit</b>							<b>0,00</b>	<b>0,00</b>	<b>0,00</b>
<b>SU 36</b>	<b>Summe Auszahlungen aus der Finanzierungstätigkeit</b>							<b>0,00</b>	<b>0,00</b>	<b>0,00</b>
<b>SA4</b>	<b>Saldo (4) Geldfluss aus der Finanzierungstätigkeit (35 - 36)</b>							<b>0,00</b>	<b>0,00</b>	<b>0,00</b>
<b>SA5</b>	<b>Saldo (5) Geldfluss aus der voranschlagswirksamen Gebarung (Saldo 3 + Saldo 4)</b>							<b>-131 442,56</b>	<b>-186 300,00</b>	<b>54 857,44</b>
<b>831179</b>	<b>Freibäder Hochwasserschäden</b>									
<b>Operative Gebarung</b>										
<b>SU 21 / 31</b>	<b>Summe Erträge / Einzahlungen operative Gebarung</b>				<b>0,00</b>	<b>0,00</b>	<b>0,00</b>	<b>0,00</b>	<b>0,00</b>	<b>0,00</b>
<b>SU 22 / 32</b>	<b>Summe Aufwendungen / Auszahlungen operative Gebarung</b>				<b>0,00</b>	<b>0,00</b>	<b>0,00</b>	<b>0,00</b>	<b>0,00</b>	<b>0,00</b>
<b>SA 0 / SA 1</b>	<b>(0) Nettoergebnis (21 - 22) / (1) Geldfluss operative Gebarung (31 - 32)</b>				<b>0,00</b>	<b>0,00</b>	<b>0,00</b>	<b>0,00</b>	<b>0,00</b>	<b>0,00</b>
<b>SU 23</b>	<b>Summe Haushaltsrücklagen</b>				<b>0,00</b>	<b>0,00</b>	<b>0,00</b>	<b>0,00</b>	<b>0,00</b>	<b>0,00</b>
<b>SA00</b>	<b>Nettoergebnis nach Zuw./Entn. Haushaltsrücklagen (Saldo 0 +/- SU23)</b>				<b>0,00</b>	<b>0,00</b>	<b>0,00</b>			

		MVAG	MVAG	VCQU	Ergebnisrechnung			Finanzierungsrechnung		
		EH	FH		RA 2024	VA 2024	RA - VA	RA 2024	VA 2024	RA - VA
<b>Investive Gebarung</b>										
<b>SU 33</b>	<b>Summe Einzahlungen investive Gebarung</b>							<b>0,00</b>	<b>0,00</b>	<b>0,00</b>
5/831179-050179	Hochwasserschäden		3412	1				13 952,75		13 952,75
<b>SU 34</b>	<b>Summe Auszahlungen investive Gebarung</b>							<b>13 952,75</b>	<b>0,00</b>	<b>13 952,75</b>
<b>SA2</b>	<b>Saldo (2) Geldfluss aus der Investiven Gebarung (33 – 34)</b>							<b>-13 952,75</b>	<b>0,00</b>	<b>-13 952,75</b>
<b>SA3</b>	<b>Saldo (3) Nettofinanzierungssaldo (Saldo 1 + Saldo 2)</b>							<b>-13 952,75</b>	<b>0,00</b>	<b>-13 952,75</b>
<b>Finanzierungstätigkeit</b>										
<b>SU 35</b>	<b>Summe Einzahlungen aus der Finanzierungstätigkeit</b>							<b>0,00</b>	<b>0,00</b>	<b>0,00</b>
<b>SU 36</b>	<b>Summe Auszahlungen aus der Finanzierungstätigkeit</b>							<b>0,00</b>	<b>0,00</b>	<b>0,00</b>
<b>SA4</b>	<b>Saldo (4) Geldfluss aus der Finanzierungstätigkeit (35 – 36)</b>							<b>0,00</b>	<b>0,00</b>	<b>0,00</b>
<b>SA5</b>	<b>Saldo (5) Geldfluss aus der voranschlagswirksamen Gebarung (Saldo 3 + Saldo 4)</b>							<b>-13 952,75</b>	<b>0,00</b>	<b>-13 952,75</b>
<b>84 Liegenschaften, Wohn- und Geschäftsgebäude</b>										
<b>840 Grundbesitz</b>										
<b>840000 Grundbesitz</b>										
<b>Operative Gebarung</b>										
2/840000+801000	Veräußerungen von Grundstücken und Grundstückseinrichtungen	2116		30	1 610,00		1 610,00			
2/840000+811000	Erlöse aus Verpachtungen	2115	3115	14	18 694,90	16 000,00	2 694,90	18 694,90	16 000,00	2 694,90
2/840000+829000	Sonstige Einnahmen	2116	3116	18	150,00		150,00	150,00		150,00
<b>SU 21 / 31</b>	<b>Summe Erträge / Einzahlungen operative Gebarung</b>				<b>20 454,90</b>	<b>16 000,00</b>	<b>4 454,90</b>	<b>18 844,90</b>	<b>16 000,00</b>	<b>2 844,90</b>
1/840000-610000	Instandh. Grund, Boden u. Fischgewässer	2224	3224	24	981,87	3 500,00	-2 518,13	981,87	3 500,00	-2 518,13
1/840000-683000	Verluste aus dem Abgang von Sachanlagen und immateriellen Vermögenswerten	2226			161,00		161,00			
1/840000-700000	Mietzinse	2223	3223	24	1 147,74	1 200,00	-52,26	1 147,74	1 200,00	-52,26
1/840000-710000	Öffentliche Abgaben (Grundsteuer)	2225	3225	24	1 396,79	3 000,00	-1 603,21	1 331,97	3 000,00	-1 668,03
1/840000-728000	Entgelte für sonstige Leistungen	2225	3225	24	4 201,38	1 000,00	3 201,38	4 201,38	1 000,00	3 201,38
<b>SU 22 / 32</b>	<b>Summe Aufwendungen / Auszahlungen operative Gebarung</b>				<b>7 888,78</b>	<b>8 700,00</b>	<b>-811,22</b>	<b>7 662,96</b>	<b>8 700,00</b>	<b>-1 037,04</b>
<b>SA 0 / SA 1</b>	<b>(0) Nettoergebnis (21 - 22) / (1) Geldfluss operative Gebarung (31 – 32)</b>				<b>12 566,12</b>	<b>7 300,00</b>	<b>5 266,12</b>	<b>11 181,94</b>	<b>7 300,00</b>	<b>3 881,94</b>
<b>SU 23</b>	<b>Summe Haushaltsrücklagen</b>				<b>0,00</b>	<b>0,00</b>	<b>0,00</b>	<b>0,00</b>	<b>0,00</b>	<b>0,00</b>
<b>SA00</b>	<b>Nettoergebnis nach Zuw./Entn. Haushaltsrücklagen (Saldo 0 +/- SU23)</b>				<b>12 566,12</b>	<b>7 300,00</b>	<b>5 266,12</b>			
<b>Investive Gebarung</b>										
2/840000+801000	Veräußerungen von Grundstücken und Grundstückseinrichtungen		3312	30				1 610,00		1 610,00
<b>SU 33</b>	<b>Summe Einzahlungen investive Gebarung</b>							<b>1 610,00</b>	<b>0,00</b>	<b>1 610,00</b>

		MVAG	MVAG	VCQU	Ergebnisrechnung			Finanzierungsrechnung		
		EH	FH		RA 2024	VA 2024	RA - VA	RA 2024	VA 2024	RA - VA
1/840000-001000	Ankauf von Grundstücken		3412	2 40					3 000,00	-3 000,00
<b>SU 34</b>	<b>Summe Auszahlungen investive Gebarung</b>							<b>0,00</b>	<b>3 000,00</b>	<b>-3 000,00</b>
<b>SA2</b>	<b>Saldo (2) Geldfluss aus der Investiven Gebarung (33 – 34)</b>							<b>1 610,00</b>	<b>-3 000,00</b>	<b>4 610,00</b>
<b>SA3</b>	<b>Saldo (3) Nettofinanzierungssaldo (Saldo 1 + Saldo 2)</b>							<b>12 791,94</b>	<b>4 300,00</b>	<b>8 491,94</b>
<b>Finanzierungstätigkeit</b>										
<b>SU 35</b>	<b>Summe Einzahlungen aus der Finanzierungstätigkeit</b>							<b>0,00</b>	<b>0,00</b>	<b>0,00</b>
<b>SU 36</b>	<b>Summe Auszahlungen aus der Finanzierungstätigkeit</b>							<b>0,00</b>	<b>0,00</b>	<b>0,00</b>
<b>SA4</b>	<b>Saldo (4) Geldfluss aus der Finanzierungstätigkeit (35 – 36)</b>							<b>0,00</b>	<b>0,00</b>	<b>0,00</b>
<b>SA5</b>	<b>Saldo (5) Geldfluss aus der voranschlagswirksamen Gebarung (Saldo 3 + Saldo 4)</b>							<b>12 791,94</b>	<b>4 300,00</b>	<b>8 491,94</b>
<b>849</b>	<b>Sonstige Liegenschaften</b>									
<b>849179</b>	<b>Sonstige Liegenschaften</b>									
<b>Operative Gebarung</b>										
<b>SU 21 / 31</b>	<b>Summe Erträge / Einzahlungen operative Gebarung</b>				<b>0,00</b>	<b>0,00</b>	<b>0,00</b>	<b>0,00</b>	<b>0,00</b>	<b>0,00</b>
<b>SU 22 / 32</b>	<b>Summe Aufwendungen / Auszahlungen operative Gebarung</b>				<b>0,00</b>	<b>0,00</b>	<b>0,00</b>	<b>0,00</b>	<b>0,00</b>	<b>0,00</b>
<b>SA 0 / SA 1</b>	<b>(0) Nettoergebnis (21 - 22) / (1) Geldfluss operative Gebarung (31 – 32)</b>				<b>0,00</b>	<b>0,00</b>	<b>0,00</b>	<b>0,00</b>	<b>0,00</b>	<b>0,00</b>
<b>SU 23</b>	<b>Summe Haushaltsrücklagen</b>				<b>0,00</b>	<b>0,00</b>	<b>0,00</b>	<b>0,00</b>	<b>0,00</b>	<b>0,00</b>
<b>SA00</b>	<b>Nettoergebnis nach Zuw./Entn. Haushaltsrücklagen (Saldo 0 +/- SU23)</b>				<b>0,00</b>	<b>0,00</b>	<b>0,00</b>	<b>0,00</b>	<b>0,00</b>	<b>0,00</b>
<b>Investive Gebarung</b>										
<b>SU 33</b>	<b>Summe Einzahlungen investive Gebarung</b>							<b>0,00</b>	<b>0,00</b>	<b>0,00</b>
5/849179-006179	Hangrutschungen		3412	1				29 081,10		29 081,10
<b>SU 34</b>	<b>Summe Auszahlungen investive Gebarung</b>							<b>29 081,10</b>	<b>0,00</b>	<b>29 081,10</b>
<b>SA2</b>	<b>Saldo (2) Geldfluss aus der Investiven Gebarung (33 – 34)</b>							<b>-29 081,10</b>	<b>0,00</b>	<b>-29 081,10</b>
<b>SA3</b>	<b>Saldo (3) Nettofinanzierungssaldo (Saldo 1 + Saldo 2)</b>							<b>-29 081,10</b>	<b>0,00</b>	<b>-29 081,10</b>
<b>Finanzierungstätigkeit</b>										
<b>SU 35</b>	<b>Summe Einzahlungen aus der Finanzierungstätigkeit</b>							<b>0,00</b>	<b>0,00</b>	<b>0,00</b>
<b>SU 36</b>	<b>Summe Auszahlungen aus der Finanzierungstätigkeit</b>							<b>0,00</b>	<b>0,00</b>	<b>0,00</b>
<b>SA4</b>	<b>Saldo (4) Geldfluss aus der Finanzierungstätigkeit (35 – 36)</b>							<b>0,00</b>	<b>0,00</b>	<b>0,00</b>
<b>SA5</b>	<b>Saldo (5) Geldfluss aus der voranschlagswirksamen Gebarung (Saldo 3 + Saldo 4)</b>							<b>-29 081,10</b>	<b>0,00</b>	<b>-29 081,10</b>
<b>85</b>	<b>Betriebe mit marktbestimmter Tätigkeit</b>									
<b>850</b>	<b>Betriebe der Wasserversorgung</b>									
<b>850000</b>	<b>Wasserversorgung</b>									
<b>Operative Gebarung</b>										
2/850000+813000	Erträge aus der Auflösung von Investitionszuschüssen (Kapitaltransfers)	2127			124 614,53	121 000,00	3 614,53			
2/850000+823000	Habenzinsen WVA-Rücklage	2131	3131	14	12 486,52		12 486,52	12 486,52		12 486,52

		MVAG	MVAG	VCQU	Ergebnisrechnung			Finanzierungsrechnung		
		EH	FH		RA 2024	VA 2024	RA - VA	RA 2024	VA 2024	RA - VA
2/850000+828000	Ersätze von Ausgaben	2116	3116	18		100,00	-100,00		100,00	-100,00
2/850000+852100	Bereitstellungsgebühr	2113	3113	12	115 852,53	115 000,00	852,53	115 114,61	115 000,00	114,61
2/850000+852200	Wasserbezugsgebühren	2113	3113	12	412 695,17	351 300,00	61 395,17	406 131,28	351 300,00	54 831,28
2/850000+860100	Zuschuss BA10 D2-27	2121	3121	15	2 476,09	2 500,00	-23,91	2 476,09	2 500,00	-23,91
2/850000+860400	Zuschuss BA06 D2-24	2121	3121	15	4 297,62	4 300,00	-2,38	4 297,62	4 300,00	-2,38
<b>SU 21 / 31</b>	<b>Summe Erträge / Einzahlungen operative Gebarung</b>				<b>672 422,46</b>	<b>594 200,00</b>	<b>78 222,46</b>	<b>540 506,12</b>	<b>473 200,00</b>	<b>67 306,12</b>
1/850000-400000	Geringwertige Wirtschaftsgüter (GWG)	2221	3221	23	205,83	1 000,00	-794,17	205,83	1 000,00	-794,17
1/850000-413000	Wasserankauf	2221	3221	23	285 494,93	290 000,00	-4 505,07	285 020,45	290 000,00	-4 979,55
1/850000-600000	Strom (Brückenheizung)	2222	3222	24	254,79	1 000,00	-745,21	254,79	1 000,00	-745,21
1/850000-619000	Instandhaltung von Sonderanlagen (Rohre)	2224	3224	24	2 683,23	20 000,00	-17 316,77	2 683,23	20 000,00	-17 316,77
1/850000-640000	Prüfungskosten	2222	3222	24	2 291,00	3 000,00	-709,00	2 291,00	3 000,00	-709,00
1/850000-650000	Zinsen für Finanzschulden - Inland	2241	3241	25	44 556,46	112 300,00	-67 743,54	44 556,46	112 300,00	-67 743,54
1/850000-680000	Planmäßige Abschreibung	2226			171 813,11	162 000,00	9 813,11			
1/850000-710000	Öffentliche Abgaben (Gebrauchsabg., KEST)	2225	3225	24	10 947,23	7 900,00	3 047,23	10 947,23	7 900,00	3 047,23
1/850000-720000	Kostenbeiträge für Leistungen (Bauhof)	2225	3225	24	29 311,14	45 000,00	-15 688,86	29 311,14	45 000,00	-15 688,86
1/850000-720100	Kostenbeiträge für Leistungen (Verwalt.)	2225	3225	24	22 000,00	22 000,00		22 000,00	22 000,00	
1/850000-720200	Kostenbeiträge für Leistungen (GDE- Organe)	2225	3225	24	9 000,00	9 000,00		9 000,00	9 000,00	
1/850000-728000	Entgelte für sonst. Leistungen	2225	3225	24	7 619,01	10 500,00	-2 880,99	7 619,01	10 500,00	-2 880,99
<b>SU 22 / 32</b>	<b>Summe Aufwendungen / Auszahlungen operative Gebarung</b>				<b>586 176,73</b>	<b>683 700,00</b>	<b>-97 523,27</b>	<b>413 889,14</b>	<b>521 700,00</b>	<b>-107 810,86</b>
<b>SA 0 / SA 1</b>	<b>(0) Nettoergebnis (21 - 22) / (1) Geldfluss operative Gebarung (31 - 32)</b>				<b>86 245,73</b>	<b>-89 500,00</b>	<b>175 745,73</b>	<b>126 616,98</b>	<b>-48 500,00</b>	<b>175 116,98</b>
1/850000-794001	Zuweisung an zweckgebundene Haushaltsrücklagen	2401			59 363,89		59 363,89			
<b>SU 23</b>	<b>Summe Haushaltsrücklagen</b>				<b>-59 363,89</b>	<b>0,00</b>	<b>-59 363,89</b>	<b>0,00</b>	<b>0,00</b>	<b>0,00</b>
<b>SA00</b>	<b>Nettoergebnis nach Zuw./Entn. Haushaltsrücklagen (Saldo 0 +/- SU23)</b>				<b>26 881,84</b>	<b>-89 500,00</b>	<b>116 381,84</b>			
<b>Investive Gebarung</b>										
2/850000+300000	Kapitaltransfers von Bund, Bundesfonds und Bundeskammern (Barwert)		3331	33				5 941,79	5 900,00	41,79
2/850000+307000	Kapitaltransfers von Haushalten (Anschlussabgaben)		3334	34				27 567,46	15 000,00	12 567,46
<b>SU 33</b>	<b>Summe Einzahlungen investive Gebarung</b>							<b>33 509,25</b>	<b>20 900,00</b>	<b>12 609,25</b>
1/850000-006000	Erweiterung WVA		3412	2 40				4 935,98	70 000,00	-65 064,02
1/850000-042000	Betriebsausstattung (Wasserzähler)		3415	2 41				11 431,30	20 000,00	-8 568,70
1/850000-042100	Überwachungssensoren		3415	2 41				467,60	2 500,00	-2 032,40
<b>SU 34</b>	<b>Summe Auszahlungen investive Gebarung</b>							<b>16 834,88</b>	<b>92 500,00</b>	<b>-75 665,12</b>
<b>SA2</b>	<b>Saldo (2) Geldfluss aus der Investiven Gebarung (33 - 34)</b>							<b>16 674,37</b>	<b>-71 600,00</b>	<b>88 274,37</b>
<b>SA3</b>	<b>Saldo (3) Nettofinanzierungssaldo (Saldo 1 + Saldo 2)</b>							<b>143 291,35</b>	<b>-120 100,00</b>	<b>263 391,35</b>

		MVAG	MVAG	VCQU	Ergebnisrechnung			Finanzierungsrechnung		
		EH	FH		RA 2024	VA 2024	RA - VA	RA 2024	VA 2024	RA - VA
<b>Finanzierungstätigkeit</b>										
<b>SU 35</b>	<b>Summe Einzahlungen aus der Finanzierungstätigkeit</b>							<b>0,00</b>	<b>0,00</b>	<b>0,00</b>
1/850000-346000	Invest.-Darl. von Kreditinstituten		3614	65				57 191,68	121 900,00	-64 708,32
<b>SU 36</b>	<b>Summe Auszahlungen aus der Finanzierungstätigkeit</b>							<b>57 191,68</b>	<b>121 900,00</b>	<b>-64 708,32</b>
<b>SA4</b>	<b>Saldo (4) Geldfluss aus der Finanzierungstätigkeit (35 – 36)</b>							<b>-57 191,68</b>	<b>-121 900,00</b>	<b>64 708,32</b>
<b>SA5</b>	<b>Saldo (5) Geldfluss aus der voranschlagswirksamen Gebarung (Saldo 3 + Saldo 4)</b>							<b>86 099,67</b>	<b>-242 000,00</b>	<b>328 099,67</b>
<b>850179 Betriebe der Wasserversorgung</b>										
<b>Operative Gebarung</b>										
<b>SU 21 / 31</b>	<b>Summe Erträge / Einzahlungen operative Gebarung</b>				<b>0,00</b>	<b>0,00</b>	<b>0,00</b>	<b>0,00</b>	<b>0,00</b>	<b>0,00</b>
<b>SU 22 / 32</b>	<b>Summe Aufwendungen / Auszahlungen operative Gebarung</b>				<b>0,00</b>	<b>0,00</b>	<b>0,00</b>	<b>0,00</b>	<b>0,00</b>	<b>0,00</b>
<b>SA 0 / SA 1</b>	<b>(0) Nettoergebnis (21 - 22) / (1) Geldfluss operative Gebarung (31 – 32)</b>				<b>0,00</b>	<b>0,00</b>	<b>0,00</b>	<b>0,00</b>	<b>0,00</b>	<b>0,00</b>
<b>SU 23</b>	<b>Summe Haushaltsrücklagen</b>				<b>0,00</b>	<b>0,00</b>	<b>0,00</b>	<b>0,00</b>	<b>0,00</b>	<b>0,00</b>
<b>SA00</b>	<b>Nettoergebnis nach Zuw./Entn. Haushaltsrücklagen (Saldo 0 +/- SU23)</b>				<b>0,00</b>	<b>0,00</b>	<b>0,00</b>			
<b>Investive Gebarung</b>										
<b>SU 33</b>	<b>Summe Einzahlungen investive Gebarung</b>							<b>0,00</b>	<b>0,00</b>	<b>0,00</b>
5/850179-004000	Hochwasserschäden WVA		3412	1				31 271,20		31 271,20
<b>SU 34</b>	<b>Summe Auszahlungen investive Gebarung</b>							<b>31 271,20</b>	<b>0,00</b>	<b>31 271,20</b>
<b>SA2</b>	<b>Saldo (2) Geldfluss aus der Investiven Gebarung (33 – 34)</b>							<b>-31 271,20</b>	<b>0,00</b>	<b>-31 271,20</b>
<b>SA3</b>	<b>Saldo (3) Nettofinanzierungssaldo (Saldo 1 + Saldo 2)</b>							<b>-31 271,20</b>	<b>0,00</b>	<b>-31 271,20</b>
<b>Finanzierungstätigkeit</b>										
<b>SU 35</b>	<b>Summe Einzahlungen aus der Finanzierungstätigkeit</b>							<b>0,00</b>	<b>0,00</b>	<b>0,00</b>
<b>SU 36</b>	<b>Summe Auszahlungen aus der Finanzierungstätigkeit</b>							<b>0,00</b>	<b>0,00</b>	<b>0,00</b>
<b>SA4</b>	<b>Saldo (4) Geldfluss aus der Finanzierungstätigkeit (35 – 36)</b>							<b>0,00</b>	<b>0,00</b>	<b>0,00</b>
<b>SA5</b>	<b>Saldo (5) Geldfluss aus der voranschlagswirksamen Gebarung (Saldo 3 + Saldo 4)</b>							<b>-31 271,20</b>	<b>0,00</b>	<b>-31 271,20</b>
<b>850200 Wasserleitung</b>										
<b>Operative Gebarung</b>										
<b>SU 21 / 31</b>	<b>Summe Erträge / Einzahlungen operative Gebarung</b>				<b>0,00</b>	<b>0,00</b>	<b>0,00</b>	<b>0,00</b>	<b>0,00</b>	<b>0,00</b>
1/850200-680000	Planmäßige Abschreibung		2226		74 918,71	15 300,00	59 618,71			
<b>SU 22 / 32</b>	<b>Summe Aufwendungen / Auszahlungen operative Gebarung</b>				<b>74 918,71</b>	<b>15 300,00</b>	<b>59 618,71</b>	<b>0,00</b>	<b>0,00</b>	<b>0,00</b>
<b>SA 0 / SA 1</b>	<b>(0) Nettoergebnis (21 - 22) / (1) Geldfluss operative Gebarung (31 – 32)</b>				<b>-74 918,71</b>	<b>-15 300,00</b>	<b>-59 618,71</b>	<b>0,00</b>	<b>0,00</b>	<b>0,00</b>
<b>SU 23</b>	<b>Summe Haushaltsrücklagen</b>				<b>0,00</b>	<b>0,00</b>	<b>0,00</b>	<b>0,00</b>	<b>0,00</b>	<b>0,00</b>
<b>SA00</b>	<b>Nettoergebnis nach Zuw./Entn. Haushaltsrücklagen (Saldo 0 +/- SU23)</b>				<b>-74 918,71</b>	<b>-15 300,00</b>	<b>-59 618,71</b>			
<b>Investive Gebarung</b>										
6/850200+300010	Kapitaltransfers von Bund WVA		3331	1 33				40 795,65		40 795,65
6/850200+301000	Kapitaltransfers von Ländern (NÖ WWF)		3331	1 33				49 847,00		49 847,00

		MVAG	MVAG	VCQU	Ergebnisrechnung			Finanzierungsrechnung		
		EH	FH		RA 2024	VA 2024	RA - VA	RA 2024	VA 2024	RA - VA
6/850200+307000	Kapitaltransfers von privaten Haushalten und privaten Organisationen ohne Erwerbszweck und andere		3334	1 34				10 000,00		-10 000,00
<b>SU 33</b>	<b>Summe Einzahlungen investive Gebarung</b>							<b>90 642,65</b>	<b>10 000,00</b>	<b>80 642,65</b>
5/850200-004040	Kosten WVA St.Peter am Anger		3412	1 40				8 259,32	280 000,00	-271 740,68
5/850200-004050	Kosten WVA Weisching		3412	1 40				586 438,79	465 000,00	121 438,79
5/850200-004060	Kosten WVA Neustiftgasse		3412	1 40					10 000,00	-10 000,00
5/850200-004070	Kosten Ringschluss Bahnhof-Stockhofstraße		3412	1 40					10 000,00	-10 000,00
5/850200-004080	Kosten WVA BA18, Neu-Lanzendorf		3412	1 40					10 000,00	-10 000,00
5/850200-004090	Kosten WVA Reith-Furth Erweiterung		3412	1 40				1 262 463,68	64 000,00	1 198 463,68
<b>SU 34</b>	<b>Summe Auszahlungen investive Gebarung</b>							<b>1 857 161,79</b>	<b>839 000,00</b>	<b>1 018 161,79</b>
<b>SA2</b>	<b>Saldo (2) Geldfluss aus der Investiven Gebarung (33 – 34)</b>							<b>-1 766 519,14</b>	<b>-829 000,00</b>	<b>-937 519,14</b>
<b>SA3</b>	<b>Saldo (3) Nettofinanzierungssaldo (Saldo 1 + Saldo 2)</b>							<b>-1 766 519,14</b>	<b>-829 000,00</b>	<b>-937 519,14</b>
<b>Finanzierungstätigkeit</b>										
6/850200+346040	Investitionsdarlehen von Finanzunternehmen D2-01		3514	1 55				1 820 000,00	1 120 000,00	700 000,00
<b>SU 35</b>	<b>Summe Einzahlungen aus der Finanzierungstätigkeit</b>							<b>1 820 000,00</b>	<b>1 120 000,00</b>	<b>700 000,00</b>
<b>SU 36</b>	<b>Summe Auszahlungen aus der Finanzierungstätigkeit</b>							<b>0,00</b>	<b>0,00</b>	<b>0,00</b>
<b>SA4</b>	<b>Saldo (4) Geldfluss aus der Finanzierungstätigkeit (35 – 36)</b>							<b>1 820 000,00</b>	<b>1 120 000,00</b>	<b>700 000,00</b>
<b>SA5</b>	<b>Saldo (5) Geldfluss aus der voranschlagswirksamen Gebarung (Saldo 3 + Saldo 4)</b>							<b>53 480,86</b>	<b>291 000,00</b>	<b>-237 519,14</b>
<b>851 Betriebe der Abwasserbeseitigung</b>										
<b>851000 Abwasserbeseitigung</b>										
<b>Operative Gebarung</b>										
2/851000+813000	Erträge aus der Auflösung von Investitionszuschüssen (Kapitaltransfers)	2127			208 580,09	205 700,00	2 880,09			
2/851000+823000	Habenzinsen Kanalarücklage	2131	3131	14	4 648,99		4 648,99	4 648,99		4 648,99
2/851000+829000	Sonst. Einnahmen	2116	3116	18		110 000,00	-110 000,00		110 000,00	-110 000,00
2/851000+852100	Kanalbenützungsgebühren	2113	3113	12	972 203,36	937 500,00	34 703,36	997 356,76	937 500,00	59 856,76
2/851000+860000	KPC ABA Zinsenzuschüsse	2121	3121	15	125,29		125,29	125,29		125,29
2/851000+860400	Zuschuss BA08+10 D2-09	2121	3121	15	21 683,26	21 700,00	-16,74	21 683,26	21 700,00	-16,74
2/851000+860500	Zuschuss BA07 D2-10	2121	3121	15	23 601,16	23 600,00	1,16	23 601,16	23 600,00	1,16
2/851000+860600	Zuschuss BA09+12 D2-11	2121	3121	15	4 655,77	4 600,00	55,77	4 655,77	4 600,00	55,77
2/851000+860700	Zuschuss BA12 D2-02	2121	3121	15	3 746,09	3 700,00	46,09	3 746,09	3 700,00	46,09
2/851000+860800	Zuschuss BA14 (D2-03)	2121	3121	15	3 357,95	3 300,00	57,95	3 357,95	3 300,00	57,95
2/851000+860900	Zuschuss BA 15	2121	3121	15	1 388,14	1 400,00	-11,86	1 388,14	1 400,00	-11,86

		MVAG	MVAG	VCQU	Ergebnisrechnung			Finanzierungsrechnung		
		EH	FH		RA 2024	VA 2024	RA - VA	RA 2024	VA 2024	RA - VA
6/851000+899000	Entnahmen aus Verrechnungsrücklagen zwischen operativer Gebarung und Projekten	2116		1	9 321,58		9 321,58			
<b>SU 21 / 31</b>	<b>Summe Erträge / Einzahlungen operative Gebarung</b>				<b>1 253 311,68</b>	<b>1 311 500,00</b>	<b>-58 188,32</b>	<b>1 060 563,41</b>	<b>1 105 800,00</b>	<b>-45 236,59</b>
1/851000-459000	Sonstige Verbrauchsgüter	2221	3221	23		1 000,00	-1 000,00		1 000,00	-1 000,00
1/851000-600000	Strom (Pumpwerke)	2222	3222	24	6 146,76	10 000,00	-3 853,24	6 146,76	10 000,00	-3 853,24
1/851000-619000	Instandhaltung von Sonderanlagen	2224	3224	24	46 438,65	140 000,00	-93 561,35	46 438,65	140 000,00	-93 561,35
1/851000-650000	Zinsen für Finanzschulden - Inland	2241	3241	25	105 707,33	119 500,00	-13 792,67	105 707,33	119 500,00	-13 792,67
1/851000-680000	Planmäßige Abschreibung	2226			382 783,69	377 600,00	5 183,69			
1/851000-710000	Öffentliche Abgaben u. Gebrauchsabgabe	2225	3225	24	14 452,65	13 500,00	952,65	14 452,65	13 500,00	952,65
1/851000-720000	Kostenbeiträge für Leistungen (Bauhof)	2225	3225	24	461,72	5 000,00	-4 538,28	461,72	5 000,00	-4 538,28
1/851000-720100	Kostenbeiträge für Leistungen (Verwalt.)	2225	3225	24	48 000,00	48 000,00		48 000,00	48 000,00	
1/851000-720200	Kostenbeiträge für Leistungen (GDE- Organe)	2225	3225	24	17 500,00	17 500,00		17 500,00	17 500,00	
1/851000-728000	Sonst. Leist. (Inspektionen, etc.)	2225	3225	24	15 095,17	15 000,00	95,17	15 095,17	15 000,00	95,17
1/851000-754000	Beitrag Abwasserverband Ob. Perschlingtal	2231	3231	26	332 400,00	365 700,00	-33 300,00	332 400,00	365 700,00	-33 300,00
1/851000-799000	Zuweisungen an Verrechnungsrücklagen zwischen operativer Gebarung und Projekten	2225			9 321,58		9 321,58			
<b>SU 22 / 32</b>	<b>Summe Aufwendungen / Auszahlungen operative Gebarung</b>				<b>978 307,55</b>	<b>1 112 800,00</b>	<b>-134 492,45</b>	<b>586 202,28</b>	<b>735 200,00</b>	<b>-148 997,72</b>
<b>SA 0 / SA 1</b>	<b>(0) Nettoergebnis (21 - 22) / (1) Geldfluss operative Gebarung (31 - 32)</b>				<b>275 004,13</b>	<b>198 700,00</b>	<b>76 304,13</b>	<b>474 361,13</b>	<b>370 600,00</b>	<b>103 761,13</b>
1/851000-794001	Zuweisung an zweckgebundene Haushaltsrücklagen	2401			273 485,74		273 485,74			
<b>SU 23</b>	<b>Summe Haushaltsrücklagen</b>				<b>-273 485,74</b>	<b>0,00</b>	<b>-273 485,74</b>	<b>0,00</b>	<b>0,00</b>	<b>0,00</b>
<b>SA00</b>	<b>Nettoergebnis nach Zuw./Entn. Haushaltsrücklagen (Saldo 0 +/- SU23)</b>				<b>1 518,39</b>	<b>198 700,00</b>	<b>-197 181,61</b>			
<b>Investive Gebarung</b>										
2/851000+300000	Kapitaltransfers von Bund, Bundesfonds und Bundeskammern (Barwert)		3331	33				51 728,53	46 100,00	5 628,53
2/851000+307000	Kapitaltransfers von Haushalten (Anschlussabgaben)		3334	34				57 830,52	30 000,00	27 830,52
<b>SU 33</b>	<b>Summe Einzahlungen investive Gebarung</b>							<b>109 559,05</b>	<b>76 100,00</b>	<b>33 459,05</b>
1/851000-006000	Erweiterung der Abwasserbeseitigung		3412	2 40				1 468,59	40 000,00	-38 531,41
<b>SU 34</b>	<b>Summe Auszahlungen investive Gebarung</b>							<b>1 468,59</b>	<b>40 000,00</b>	<b>-38 531,41</b>
<b>SA2</b>	<b>Saldo (2) Geldfluss aus der Investiven Gebarung (33 - 34)</b>							<b>108 090,46</b>	<b>36 100,00</b>	<b>71 990,46</b>
<b>SA3</b>	<b>Saldo (3) Nettofinanzierungssaldo (Saldo 1 + Saldo 2)</b>							<b>582 451,59</b>	<b>406 700,00</b>	<b>175 751,59</b>
<b>Finanzierungstätigkeit</b>										
<b>SU 35</b>	<b>Summe Einzahlungen aus der Finanzierungstätigkeit</b>							<b>0,00</b>	<b>0,00</b>	<b>0,00</b>
1/851000-346000	Invest.-Darl. von Kreditinstituten		3614	65				269 385,89	273 300,00	-3 914,11
<b>SU 36</b>	<b>Summe Auszahlungen aus der Finanzierungstätigkeit</b>							<b>269 385,89</b>	<b>273 300,00</b>	<b>-3 914,11</b>



		MVAG	MVAG	VCQU	Ergebnisrechnung			Finanzierungsrechnung		
		EH	FH		RA 2024	VA 2024	RA - VA	RA 2024	VA 2024	RA - VA
SA4	Saldo (4) Geldfluss aus der Finanzierungstätigkeit (35 – 36)							-269 385,89	-273 300,00	3 914,11
SA5	Saldo (5) Geldfluss aus der voranschlagswirksamen Gebarung (Saldo 3 + Saldo 4)							313 065,70	133 400,00	179 665,70
851179	Betriebe der Abwasserbeseitigung Hochwasserschäden									
Operative Gebarung										
SU 21 / 31	Summe Erträge / Einzahlungen operative Gebarung				0,00	0,00	0,00	0,00	0,00	0,00
SU 22 / 32	Summe Aufwendungen / Auszahlungen operative Gebarung				0,00	0,00	0,00	0,00	0,00	0,00
SA 0 / SA 1	(0) Nettoergebnis (21 - 22) / (1) Geldfluss operative Gebarung (31 – 32)				0,00	0,00	0,00	0,00	0,00	0,00
SU 23	Summe Haushaltsrücklagen				0,00	0,00	0,00	0,00	0,00	0,00
SA00	Nettoergebnis nach Zuw./Entn. Haushaltsrücklagen (Saldo 0 +/- SU23)				0,00	0,00	0,00			
Investive Gebarung										
SU 33	Summe Einzahlungen investive Gebarung							0,00	0,00	0,00
5/851179-050179	Hochwasserschäden		3412	1				25 972,73		25 972,73
SU 34	Summe Auszahlungen investive Gebarung							25 972,73	0,00	25 972,73
SA2	Saldo (2) Geldfluss aus der Investiven Gebarung (33 – 34)							-25 972,73	0,00	-25 972,73
SA3	Saldo (3) Nettofinanzierungssaldo (Saldo 1 + Saldo 2)							-25 972,73	0,00	-25 972,73
Finanzierungstätigkeit										
SU 35	Summe Einzahlungen aus der Finanzierungstätigkeit							0,00	0,00	0,00
SU 36	Summe Auszahlungen aus der Finanzierungstätigkeit							0,00	0,00	0,00
SA4	Saldo (4) Geldfluss aus der Finanzierungstätigkeit (35 – 36)							0,00	0,00	0,00
SA5	Saldo (5) Geldfluss aus der voranschlagswirksamen Gebarung (Saldo 3 + Saldo 4)							-25 972,73	0,00	-25 972,73
851200	Kanal (Erweit., Sanierung)									
Operative Gebarung										
SU 21 / 31	Summe Erträge / Einzahlungen operative Gebarung				0,00	0,00	0,00	0,00	0,00	0,00
SU 22 / 32	Summe Aufwendungen / Auszahlungen operative Gebarung				0,00	0,00	0,00	0,00	0,00	0,00
SA 0 / SA 1	(0) Nettoergebnis (21 - 22) / (1) Geldfluss operative Gebarung (31 – 32)				0,00	0,00	0,00	0,00	0,00	0,00
6/851200+894000	Entnahmen von zweckgebundenen Haushaltsrücklagen		2301	1		100 000,00	-100 000,00			
SU 23	Summe Haushaltsrücklagen				0,00	100 000,00	-100 000,00	0,00	0,00	0,00
SA00	Nettoergebnis nach Zuw./Entn. Haushaltsrücklagen (Saldo 0 +/- SU23)				0,00	100 000,00	-100 000,00			
Investive Gebarung										
6/851200+301000	Kapitaltransfers von Ländern, Landesfonds und Landeskammern		3331	1 33				20 000,00		20 000,00
6/851200+307000	Kapitaltransfers von privaten Haushalten und privaten Organisationen ohne Erwerbszweck und andere		3334	1 34					30 000,00	-30 000,00
SU 33	Summe Einzahlungen investive Gebarung							20 000,00	30 000,00	-10 000,00

		MVAG	MVAG	VCQU	Ergebnisrechnung			Finanzierungsrechnung		
		EH	FH		RA 2024	VA 2024	RA - VA	RA 2024	VA 2024	RA - VA
5/851200-004020	Kosten Erweiterung Betriebsgebiet (inkl. Plosdorf)		3412	1 40				6 231,33	50 000,00	-43 768,67
5/851200-004050	Kosten BA16 Blumenfeld		3412	1 40				-41 926,11	10 000,00	-51 926,11
5/851200-004070	Kosten Kanal St.Peter am Anger		3412	1 40				291 135,82	340 000,00	-48 864,18
<b>SU 34</b>	<b>Summe Auszahlungen investive Gebarung</b>							<b>255 441,04</b>	<b>400 000,00</b>	<b>-144 558,96</b>
<b>SA2</b>	<b>Saldo (2) Geldfluss aus der Investiven Gebarung (33 – 34)</b>							<b>-235 441,04</b>	<b>-370 000,00</b>	<b>134 558,96</b>
<b>SA3</b>	<b>Saldo (3) Nettofinanzierungssaldo (Saldo 1 + Saldo 2)</b>							<b>-235 441,04</b>	<b>-370 000,00</b>	<b>134 558,96</b>
<b>Finanzierungstätigkeit</b>										
<b>SU 35</b>	<b>Summe Einzahlungen aus der Finanzierungstätigkeit</b>							<b>0,00</b>	<b>0,00</b>	<b>0,00</b>
<b>SU 36</b>	<b>Summe Auszahlungen aus der Finanzierungstätigkeit</b>							<b>0,00</b>	<b>0,00</b>	<b>0,00</b>
<b>SA4</b>	<b>Saldo (4) Geldfluss aus der Finanzierungstätigkeit (35 – 36)</b>							<b>0,00</b>	<b>0,00</b>	<b>0,00</b>
<b>SA5</b>	<b>Saldo (5) Geldfluss aus der voranschlagswirksamen Gebarung (Saldo 3 + Saldo 4)</b>							<b>-235 441,04</b>	<b>-370 000,00</b>	<b>134 558,96</b>
<b>852</b>	<b>Betriebe der Müllbeseitigung</b>									
<b>852000</b>	<b>Altstoffsammelzentrum</b>									
<b>Operative Gebarung</b>										
2/852000+816000	Vergütungen GVU	2114	3114	13	42 117,41	40 000,00	2 117,41	42 117,41	40 000,00	2 117,41
2/852000+852000	Altstoffentsorgungsbeiträge	2113	3113	12	35,04		35,04	35,04		35,04
2/852000+868000	Strafen	2124	3124	16	70,00		70,00	70,00		70,00
<b>SU 21 / 31</b>	<b>Summe Erträge / Einzahlungen operative Gebarung</b>				<b>42 222,45</b>	<b>40 000,00</b>	<b>2 222,45</b>	<b>42 222,45</b>	<b>40 000,00</b>	<b>2 222,45</b>
1/852000-600000	Strom	2222	3222	24	-355,65	1 000,00	-1 355,65	-355,65	1 000,00	-1 355,65
1/852000-619000	Instandhaltung ASZ u. Sammelplätze	2224	3224	24	674,02	6 000,00	-5 325,98	674,02	6 000,00	-5 325,98
1/852000-630000	Porto	2222	3222	24	1 105,84	1 000,00	105,84	1 105,84	1 000,00	105,84
1/852000-631000	Telekommunikationsdienste	2222	3222	24	131,52	200,00	-68,48	131,52	200,00	-68,48
1/852000-670000	Versicherungen	2222	3222	24	675,13	800,00	-124,87	675,13	800,00	-124,87
1/852000-680000	Planmäßige Abschreibung	2226			4 567,14	4 400,00	167,14			
1/852000-711000	Gebühren f. Benützung v. Gemeindeeinricht.	2225	3225	24	61,86	200,00	-138,14	61,86	200,00	-138,14
1/852000-720000	Kostenbeiträge für Leistungen (Bauhof)	2225	3225	24	8 271,15	9 000,00	-728,85	8 271,15	9 000,00	-728,85
1/852000-720100	Kostenbeiträge für Leistungen (Verwalt.)	2225	3225	24	6 000,00	6 000,00		6 000,00	6 000,00	
1/852000-720200	Kostenbeiträge für Leistungen (GDE- Organe)	2225	3225	24	2 800,00	2 800,00		2 800,00	2 800,00	
1/852000-728000	Entgelte f. sonst. Leistungen	2225	3225	24	2 904,04	4 000,00	-1 095,96	4 177,27	4 000,00	177,27
<b>SU 22 / 32</b>	<b>Summe Aufwendungen / Auszahlungen operative Gebarung</b>				<b>26 835,05</b>	<b>35 400,00</b>	<b>-8 564,95</b>	<b>23 541,14</b>	<b>31 000,00</b>	<b>-7 458,86</b>
<b>SA 0 / SA 1</b>	<b>(0) Nettoergebnis (21 - 22) / (1) Geldfluss operative Gebarung (31 – 32)</b>				<b>15 387,40</b>	<b>4 600,00</b>	<b>10 787,40</b>	<b>18 681,31</b>	<b>9 000,00</b>	<b>9 681,31</b>
<b>SU 23</b>	<b>Summe Haushaltsrücklagen</b>				<b>0,00</b>	<b>0,00</b>	<b>0,00</b>	<b>0,00</b>	<b>0,00</b>	<b>0,00</b>
<b>SA00</b>	<b>Nettoergebnis nach Zuw./Entn. Haushaltsrücklagen (Saldo 0 +/- SU23)</b>				<b>15 387,40</b>	<b>4 600,00</b>	<b>10 787,40</b>			
<b>Investive Gebarung</b>										
<b>SU 33</b>	<b>Summe Einzahlungen investive Gebarung</b>							<b>0,00</b>	<b>0,00</b>	<b>0,00</b>

		MVAG	MVAG	VCQU	Ergebnisrechnung			Finanzierungsrechnung		
		EH	FH		RA 2024	VA 2024	RA - VA	RA 2024	VA 2024	RA - VA
SU 34	Summe Auszahlungen investive Gebarung							0,00	0,00	0,00
SA2	Saldo (2) Geldfluss aus der Investiven Gebarung (33 – 34)							0,00	0,00	0,00
SA3	Saldo (3) Nettofinanzierungssaldo (Saldo 1 + Saldo 2)							18 681,31	9 000,00	9 681,31
<b>Finanzierungstätigkeit</b>										
SU 35	Summe Einzahlungen aus der Finanzierungstätigkeit							0,00	0,00	0,00
SU 36	Summe Auszahlungen aus der Finanzierungstätigkeit							0,00	0,00	0,00
SA4	Saldo (4) Geldfluss aus der Finanzierungstätigkeit (35 – 36)							0,00	0,00	0,00
SA5	Saldo (5) Geldfluss aus der voranschlagswirksamen Gebarung (Saldo 3 + Saldo 4)							18 681,31	9 000,00	9 681,31
<b>852179 Betriebe der Müllbeseitigung</b>										
<b>Operative Gebarung</b>										
SU 21 / 31	Summe Erträge / Einzahlungen operative Gebarung				0,00	0,00	0,00	0,00	0,00	0,00
SU 22 / 32	Summe Aufwendungen / Auszahlungen operative Gebarung				0,00	0,00	0,00	0,00	0,00	0,00
SA 0 / SA 1	(0) Nettoergebnis (21 - 22) / (1) Geldfluss operative Gebarung (31 – 32)				0,00	0,00	0,00	0,00	0,00	0,00
SU 23	Summe Haushaltsrücklagen				0,00	0,00	0,00	0,00	0,00	0,00
SA00	Nettoergebnis nach Zuw./Entn. Haushaltsrücklagen (Saldo 0 +/- SU23)				0,00	0,00	0,00			
<b>Investive Gebarung</b>										
SU 33	Summe Einzahlungen investive Gebarung							0,00	0,00	0,00
5/852179-050179	Hochwasserschäden ASZ		3412	1				18 280,00		18 280,00
SU 34	Summe Auszahlungen investive Gebarung							18 280,00	0,00	18 280,00
SA2	Saldo (2) Geldfluss aus der Investiven Gebarung (33 – 34)							-18 280,00	0,00	-18 280,00
SA3	Saldo (3) Nettofinanzierungssaldo (Saldo 1 + Saldo 2)							-18 280,00	0,00	-18 280,00
<b>Finanzierungstätigkeit</b>										
SU 35	Summe Einzahlungen aus der Finanzierungstätigkeit							0,00	0,00	0,00
SU 36	Summe Auszahlungen aus der Finanzierungstätigkeit							0,00	0,00	0,00
SA4	Saldo (4) Geldfluss aus der Finanzierungstätigkeit (35 – 36)							0,00	0,00	0,00
SA5	Saldo (5) Geldfluss aus der voranschlagswirksamen Gebarung (Saldo 3 + Saldo 4)							-18 280,00	0,00	-18 280,00
<b>853 Betriebe für die Errichtung und Verwaltung von Wohn- und Geschäftsgebäuden</b>										
<b>853000 Wohn- und Geschäftsgebäude</b>										
<b>Operative Gebarung</b>										
2/853000+811000	Miete (0% Mwst.)	2115	3115	14	52 930,63	57 200,00	-4 269,37	53 890,63	57 200,00	-3 309,37
2/853000+811100	Mieten u. Betriebskostenersätze 20%	2115	3115	14	40 081,56	40 000,00	81,56	40 081,56	40 000,00	81,56
SU 21 / 31	Summe Erträge / Einzahlungen operative Gebarung				93 012,19	97 200,00	-4 187,81	93 972,19	97 200,00	-3 227,81
1/853000-451000	Heizkosten ehem. Kindg. Mauth.	2221	3221	23	2 113,45	4 000,00	-1 886,55	2 113,45	4 000,00	-1 886,55
1/853000-600000	Strom (Beleuchtung)	2222	3222	24	1 193,31	2 700,00	-1 506,69	1 193,31	2 700,00	-1 506,69
1/853000-600300	Wärmebezug (REW)	2222	3222	24	6 458,79	6 800,00	-341,21	6 458,79	6 800,00	-341,21
1/853000-614000	Instandhaltung Geschäftsgebäude	2224	3224	24	7 576,10	5 000,00	2 576,10	7 748,62	5 000,00	2 748,62

		MVAG MVAG VCQU			Ergebnisrechnung			Finanzierungsrechnung		
		EH	FH		RA 2024	VA 2024	RA - VA	RA 2024	VA 2024	RA - VA
1/853000-650000	Zinsen D2-30	2241	3241	25	17 217,15	18 100,00	-882,85	17 217,15	18 100,00	-882,85
1/853000-670000	Versicherungen	2222	3222	24	4 239,69	4 600,00	-360,31	4 239,69	4 600,00	-360,31
1/853000-680000	Planmäßige Abschreibung	2226			71 636,88	64 000,00	7 636,88			
1/853000-700000	Miet- und Pachtaufwand (betr. Wohnen, etc.)	2223	3223	24	10 423,13	16 500,00	-6 076,87	10 423,13	16 500,00	-6 076,87
1/853000-710000	Öffentliche Abgaben	2225	3225	24	634,84	700,00	-65,16	634,84	700,00	-65,16
1/853000-711000	Gebühren f. Benützung v. Gemeindeeinricht.	2225	3225	24	4 139,80	5 000,00	-860,20	4 139,80	5 000,00	-860,20
1/853000-728000	Entgelte für sonst. Leist. (Rauchfk., etc.)	2225	3225	24	285,00	1 500,00	-1 215,00	285,00	1 500,00	-1 215,00
1/853000-755000	Lfd. Transferzahlung an KG	2233	3233	27	30 350,50	31 100,00	-749,50	30 350,50	31 100,00	-749,50
<b>SU 22 / 32</b>	<b>Summe Aufwendungen / Auszahlungen operative Gebarung</b>				<b>156 268,64</b>	<b>160 000,00</b>	<b>-3 731,36</b>	<b>84 804,28</b>	<b>96 000,00</b>	<b>-11 195,72</b>
<b>SA 0 / SA 1</b>	<b>(0) Nettoergebnis (21 - 22) / (1) Geldfluss operative Gebarung (31 - 32)</b>				<b>-63 256,45</b>	<b>-62 800,00</b>	<b>-456,45</b>	<b>9 167,91</b>	<b>1 200,00</b>	<b>7 967,91</b>
<b>SU 23</b>	<b>Summe Haushaltsrücklagen</b>				<b>0,00</b>	<b>0,00</b>	<b>0,00</b>	<b>0,00</b>	<b>0,00</b>	<b>0,00</b>
<b>SA00</b>	<b>Nettoergebnis nach Zuw./Entn. Haushaltsrücklagen (Saldo 0 +/- SU23)</b>				<b>-63 256,45</b>	<b>-62 800,00</b>	<b>-456,45</b>			
<b>Investive Gebarung</b>										
<b>SU 33</b>	<b>Summe Einzahlungen investive Gebarung</b>							<b>0,00</b>	<b>0,00</b>	<b>0,00</b>
<b>SU 34</b>	<b>Summe Auszahlungen investive Gebarung</b>							<b>0,00</b>	<b>0,00</b>	<b>0,00</b>
<b>SA2</b>	<b>Saldo (2) Geldfluss aus der Investiven Gebarung (33 - 34)</b>							<b>0,00</b>	<b>0,00</b>	<b>0,00</b>
<b>SA3</b>	<b>Saldo (3) Nettofinanzierungssaldo (Saldo 1 + Saldo 2)</b>							<b>9 167,91</b>	<b>1 200,00</b>	<b>7 967,91</b>
<b>Finanzierungstätigkeit</b>										
<b>SU 35</b>	<b>Summe Einzahlungen aus der Finanzierungstätigkeit</b>							<b>0,00</b>	<b>0,00</b>	<b>0,00</b>
1/853000-346000	Invest.-Darl. von Kreditinst., D2-30		3614	65				32 948,72	32 900,00	48,72
<b>SU 36</b>	<b>Summe Auszahlungen aus der Finanzierungstätigkeit</b>							<b>32 948,72</b>	<b>32 900,00</b>	<b>48,72</b>
<b>SA4</b>	<b>Saldo (4) Geldfluss aus der Finanzierungstätigkeit (35 - 36)</b>							<b>-32 948,72</b>	<b>-32 900,00</b>	<b>-48,72</b>
<b>SA5</b>	<b>Saldo (5) Geldfluss aus der voranschlagswirksamen Gebarung (Saldo 3 + Saldo 4)</b>							<b>-23 780,81</b>	<b>-31 700,00</b>	<b>7 919,19</b>
<b>853030</b>	<b>Erweit. ärztl. Versorg.einr. u. Bewegungsraum</b>									
<b>Operative Gebarung</b>										
2/853030+811000	Miete u. BK	2115	3115	14	34 336,77	39 000,00	-4 663,23	35 003,44	39 000,00	-3 996,56
2/853030+813000	Erträge aus der Auflösung von Investitionszuschüssen (Kapitaltransfers)	2127			8 509,62	8 500,00	9,62			
2/853030+829000	Sonstige Erträge	2116	3116	18	26 996,63		26 996,63	26 996,63		26 996,63
<b>SU 21 / 31</b>	<b>Summe Erträge / Einzahlungen operative Gebarung</b>				<b>69 843,02</b>	<b>47 500,00</b>	<b>22 343,02</b>	<b>62 000,07</b>	<b>39 000,00</b>	<b>23 000,07</b>
1/853030-614000	Instandhaltung von Gebäuden und Bauten	2224	3224	24	677,64	2 000,00	-1 322,36	677,64	2 000,00	-1 322,36
1/853030-650000	Zinsen D2-33	2241	3241	25	11 533,01	13 700,00	-2 166,99	11 533,01	13 700,00	-2 166,99
1/853030-680000	Planmäßige Abschreibung	2226			35 890,91	36 800,00	-909,09			
1/853030-700000	Miet- und Pachtaufwand	2223	3223	24	34 414,32	37 500,00	-3 085,68	34 414,32	37 500,00	-3 085,68
1/853030-700100	Betriebskosten	2223	3223	24	19 241,48	11 000,00	8 241,48	19 241,48	11 000,00	8 241,48

		MVAG	MVAG	VCQU	Ergebnisrechnung			Finanzierungsrechnung		
		EH	FH		RA 2024	VA 2024	RA - VA	RA 2024	VA 2024	RA - VA
1/853030-710000	Öffentliche Abgaben, ohne Gebühren gemäß FAG	2225	3225	24	28,20	100,00	-71,80	28,20	100,00	-71,80
1/853030-711000	Gebühren für die Benützung von Gemeindeeinrichtungen und Anlagen gemäß FAG	2225	3225	24	447,48	500,00	-52,52	447,48	500,00	-52,52
1/853030-728000	Entgelte für sonstige Leistungen (Fa. Imeri, etc.)	2225	3225	24	6 355,18	6 200,00	155,18	6 700,78	6 200,00	500,78
<b>SU 22 / 32</b>	<b>Summe Aufwendungen / Auszahlungen operative Gebarung</b>				<b>108 588,22</b>	<b>107 800,00</b>	<b>788,22</b>	<b>73 042,91</b>	<b>71 000,00</b>	<b>2 042,91</b>
<b>SA 0 / SA 1</b>	<b>(0) Nettoergebnis (21 - 22) / (1) Geldfluss operative Gebarung (31 – 32)</b>				<b>-38 745,20</b>	<b>-60 300,00</b>	<b>21 554,80</b>	<b>-11 042,84</b>	<b>-32 000,00</b>	<b>20 957,16</b>
<b>SU 23</b>	<b>Summe Haushaltsrücklagen</b>				<b>0,00</b>	<b>0,00</b>	<b>0,00</b>	<b>0,00</b>	<b>0,00</b>	<b>0,00</b>
<b>SA00</b>	<b>Nettoergebnis nach Zuw./Entn. Haushaltsrücklagen (Saldo 0 +/- SU23)</b>				<b>-38 745,20</b>	<b>-60 300,00</b>	<b>21 554,80</b>			
<b>Investive Gebarung</b>										
<b>SU 33</b>	<b>Summe Einzahlungen investive Gebarung</b>							<b>0,00</b>	<b>0,00</b>	<b>0,00</b>
<b>SU 34</b>	<b>Summe Auszahlungen investive Gebarung</b>							<b>0,00</b>	<b>0,00</b>	<b>0,00</b>
<b>SA2</b>	<b>Saldo (2) Geldfluss aus der Investiven Gebarung (33 – 34)</b>							<b>0,00</b>	<b>0,00</b>	<b>0,00</b>
<b>SA3</b>	<b>Saldo (3) Nettofinanzierungssaldo (Saldo 1 + Saldo 2)</b>							<b>-11 042,84</b>	<b>-32 000,00</b>	<b>20 957,16</b>
<b>Finanzierungstätigkeit</b>										
<b>SU 35</b>	<b>Summe Einzahlungen aus der Finanzierungstätigkeit</b>							<b>0,00</b>	<b>0,00</b>	<b>0,00</b>
1/853030-346000	Tilgung Darlehen D2-33		3614	65				21 000,00	21 000,00	
<b>SU 36</b>	<b>Summe Auszahlungen aus der Finanzierungstätigkeit</b>							<b>21 000,00</b>	<b>21 000,00</b>	<b>0,00</b>
<b>SA4</b>	<b>Saldo (4) Geldfluss aus der Finanzierungstätigkeit (35 – 36)</b>							<b>-21 000,00</b>	<b>-21 000,00</b>	<b>0,00</b>
<b>SA5</b>	<b>Saldo (5) Geldfluss aus der voranschlagswirksamen Gebarung (Saldo 3 + Saldo 4)</b>							<b>-32 042,84</b>	<b>-53 000,00</b>	<b>20 957,16</b>
<b>853179</b>	<b>Wohn-u.Geschäftsgebäude Hochwasserschäden</b>									
<b>Operative Gebarung</b>										
<b>SU 21 / 31</b>	<b>Summe Erträge / Einzahlungen operative Gebarung</b>				<b>0,00</b>	<b>0,00</b>	<b>0,00</b>	<b>0,00</b>	<b>0,00</b>	<b>0,00</b>
<b>SU 22 / 32</b>	<b>Summe Aufwendungen / Auszahlungen operative Gebarung</b>				<b>0,00</b>	<b>0,00</b>	<b>0,00</b>	<b>0,00</b>	<b>0,00</b>	<b>0,00</b>
<b>SA 0 / SA 1</b>	<b>(0) Nettoergebnis (21 - 22) / (1) Geldfluss operative Gebarung (31 – 32)</b>				<b>0,00</b>	<b>0,00</b>	<b>0,00</b>	<b>0,00</b>	<b>0,00</b>	<b>0,00</b>
<b>SU 23</b>	<b>Summe Haushaltsrücklagen</b>				<b>0,00</b>	<b>0,00</b>	<b>0,00</b>	<b>0,00</b>	<b>0,00</b>	<b>0,00</b>
<b>SA00</b>	<b>Nettoergebnis nach Zuw./Entn. Haushaltsrücklagen (Saldo 0 +/- SU23)</b>				<b>0,00</b>	<b>0,00</b>	<b>0,00</b>			
<b>Investive Gebarung</b>										
<b>SU 33</b>	<b>Summe Einzahlungen investive Gebarung</b>							<b>0,00</b>	<b>0,00</b>	<b>0,00</b>
5/853179-010179	Gebäude und Bauten Hochwasser		3413	1				1 163,84		1 163,84
<b>SU 34</b>	<b>Summe Auszahlungen investive Gebarung</b>							<b>1 163,84</b>	<b>0,00</b>	<b>1 163,84</b>
<b>SA2</b>	<b>Saldo (2) Geldfluss aus der Investiven Gebarung (33 – 34)</b>							<b>-1 163,84</b>	<b>0,00</b>	<b>-1 163,84</b>
<b>SA3</b>	<b>Saldo (3) Nettofinanzierungssaldo (Saldo 1 + Saldo 2)</b>							<b>-1 163,84</b>	<b>0,00</b>	<b>-1 163,84</b>
<b>Finanzierungstätigkeit</b>										
<b>SU 35</b>	<b>Summe Einzahlungen aus der Finanzierungstätigkeit</b>							<b>0,00</b>	<b>0,00</b>	<b>0,00</b>
<b>SU 36</b>	<b>Summe Auszahlungen aus der Finanzierungstätigkeit</b>							<b>0,00</b>	<b>0,00</b>	<b>0,00</b>

		MVAG	MVAG	VCQU	Ergebnisrechnung			Finanzierungsrechnung		
		EH	FH		RA 2024	VA 2024	RA - VA	RA 2024	VA 2024	RA - VA
<b>SA4</b>	<b>Saldo (4) Geldfluss aus der Finanzierungstätigkeit (35 – 36)</b>							<b>0,00</b>	<b>0,00</b>	<b>0,00</b>
<b>SA5</b>	<b>Saldo (5) Geldfluss aus der voranschlagswirksamen Gebarung (Saldo 3 + Saldo 4)</b>							<b>-1 163,84</b>	<b>0,00</b>	<b>-1 163,84</b>
<b>853200</b>	<b>BZ-Veranstaltungsebene</b>									
<b>Operative Gebarung</b>										
2/853200+811000	Mieten u. Betriebskostenersätze (20%)	2115	3115	14	19 561,33	13 000,00	6 561,33	16 921,33	13 000,00	3 921,33
<b>SU 21 / 31</b>	<b>Summe Erträge / Einzahlungen operative Gebarung</b>				<b>19 561,33</b>	<b>13 000,00</b>	<b>6 561,33</b>	<b>16 921,33</b>	<b>13 000,00</b>	<b>3 921,33</b>
1/853200-454000	Reinigungsmittel	2221	3221	23	416,67	500,00	-83,33	416,67	500,00	-83,33
1/853200-600000	Strom	2222	3222	24	4 770,02	6 000,00	-1 229,98	4 770,02	6 000,00	-1 229,98
1/853200-600300	Heizkosten	2222	3222	24	3 370,45	7 500,00	-4 129,55	3 370,45	7 500,00	-4 129,55
1/853200-618000	Instandhaltung von sonstigen Anlagen	2224	3224	24	246,00	1 000,00	-754,00	246,00	1 000,00	-754,00
1/853200-680000	Planmäßige Abschreibung	2226			679,98		679,98			
1/853200-720000	Kostenbeiträge für Leistungen (handw. Verwend.)	2225	3225	24	12 943,38	12 000,00	943,38	12 943,38	12 000,00	943,38
1/853200-720100	Kostenbeiträge für Leistungen (Reinigung)	2225	3225	24	2 409,72	2 000,00	409,72	2 409,72	2 000,00	409,72
<b>SU 22 / 32</b>	<b>Summe Aufwendungen / Auszahlungen operative Gebarung</b>				<b>24 836,22</b>	<b>29 000,00</b>	<b>-4 163,78</b>	<b>24 156,24</b>	<b>29 000,00</b>	<b>-4 843,76</b>
<b>SA 0 / SA 1</b>	<b>(0) Nettoergebnis (21 - 22) / (1) Geldfluss operative Gebarung (31 – 32)</b>				<b>-5 274,89</b>	<b>-16 000,00</b>	<b>10 725,11</b>	<b>-7 234,91</b>	<b>-16 000,00</b>	<b>8 765,09</b>
<b>SU 23</b>	<b>Summe Haushaltsrücklagen</b>				<b>0,00</b>	<b>0,00</b>	<b>0,00</b>	<b>0,00</b>	<b>0,00</b>	<b>0,00</b>
<b>SA00</b>	<b>Nettoergebnis nach Zuw./Entn. Haushaltsrücklagen (Saldo 0 +/- SU23)</b>				<b>-5 274,89</b>	<b>-16 000,00</b>	<b>10 725,11</b>			
<b>Investive Gebarung</b>										
<b>SU 33</b>	<b>Summe Einzahlungen investive Gebarung</b>							<b>0,00</b>	<b>0,00</b>	<b>0,00</b>
1/853200-042000	Amts-, Betriebs- und Geschäftsausstattung (Bühne)		3415	2 41				8 282,93	2 000,00	6 282,93
<b>SU 34</b>	<b>Summe Auszahlungen investive Gebarung</b>							<b>8 282,93</b>	<b>2 000,00</b>	<b>6 282,93</b>
<b>SA2</b>	<b>Saldo (2) Geldfluss aus der Investiven Gebarung (33 – 34)</b>							<b>-8 282,93</b>	<b>-2 000,00</b>	<b>-6 282,93</b>
<b>SA3</b>	<b>Saldo (3) Nettofinanzierungssaldo (Saldo 1 + Saldo 2)</b>							<b>-15 517,84</b>	<b>-18 000,00</b>	<b>2 482,16</b>
<b>Finanzierungstätigkeit</b>										
<b>SU 35</b>	<b>Summe Einzahlungen aus der Finanzierungstätigkeit</b>							<b>0,00</b>	<b>0,00</b>	<b>0,00</b>
<b>SU 36</b>	<b>Summe Auszahlungen aus der Finanzierungstätigkeit</b>							<b>0,00</b>	<b>0,00</b>	<b>0,00</b>
<b>SA4</b>	<b>Saldo (4) Geldfluss aus der Finanzierungstätigkeit (35 – 36)</b>							<b>0,00</b>	<b>0,00</b>	<b>0,00</b>
<b>SA5</b>	<b>Saldo (5) Geldfluss aus der voranschlagswirksamen Gebarung (Saldo 3 + Saldo 4)</b>							<b>-15 517,84</b>	<b>-18 000,00</b>	<b>2 482,16</b>
<b>859</b>	<b>Sonstige Betriebe mit marktbestimmter Tätigkeit</b>									
<b>859000</b>	<b>BG Erweiterung</b>									
<b>Operative Gebarung</b>										
<b>SU 21 / 31</b>	<b>Summe Erträge / Einzahlungen operative Gebarung</b>				<b>0,00</b>	<b>0,00</b>	<b>0,00</b>	<b>0,00</b>	<b>0,00</b>	<b>0,00</b>
1/859000-710000	Öffentliche Abgaben, ohne Gebühren gemäß FAG (Köst)	2225	3225	24		1 000,00	-1 000,00		1 000,00	-1 000,00

		MVAG	MVAG	VCQU	Ergebnisrechnung			Finanzierungsrechnung		
		EH	FH		RA 2024	VA 2024	RA - VA	RA 2024	VA 2024	RA - VA
1/859000-728000	Entgelte für sonstige Leistungen (akt. Ansiedelung u. Betreu.)	2225	3225	24	27 600,00	27 600,00		27 600,00	27 600,00	
1/859000-728020	Entgelte für sonstige Leistungen (Masterplan)	2225	3225	24		10 000,00	-10 000,00		10 000,00	-10 000,00
1/859000-728030	Entgelte für sonstige Leistungen	2225	3225	24	2 460,00	5 000,00	-2 540,00	2 460,00	5 000,00	-2 540,00
<b>SU 22 / 32</b>	<b>Summe Aufwendungen / Auszahlungen operative Gebarung</b>				<b>30 060,00</b>	<b>43 600,00</b>	<b>-13 540,00</b>	<b>30 060,00</b>	<b>43 600,00</b>	<b>-13 540,00</b>
<b>SA 0 / SA 1</b>	<b>(0) Nettoergebnis (21 - 22) / (1) Geldfluss operative Gebarung (31 - 32)</b>				<b>-30 060,00</b>	<b>-43 600,00</b>	<b>13 540,00</b>	<b>-30 060,00</b>	<b>-43 600,00</b>	<b>13 540,00</b>
6/859000+895001	Entnahmen von allgemeinen Haushaltsrücklagen	2301		1		150 000,00	-150 000,00			
<b>SU 23</b>	<b>Summe Haushaltsrücklagen</b>				<b>0,00</b>	<b>150 000,00</b>	<b>-150 000,00</b>	<b>0,00</b>	<b>0,00</b>	<b>0,00</b>
<b>SA00</b>	<b>Nettoergebnis nach Zuw./Entn. Haushaltsrücklagen (Saldo 0 +/- SU23)</b>				<b>-30 060,00</b>	<b>106 400,00</b>	<b>-136 460,00</b>			
<b>Investive Gebarung</b>										
<b>SU 33</b>	<b>Summe Einzahlungen investive Gebarung</b>							<b>0,00</b>	<b>0,00</b>	<b>0,00</b>
5/859000-001000	Grundstücksankäufe		3412	1 40					150 000,00	-150 000,00
<b>SU 34</b>	<b>Summe Auszahlungen investive Gebarung</b>							<b>0,00</b>	<b>150 000,00</b>	<b>-150 000,00</b>
<b>SA2</b>	<b>Saldo (2) Geldfluss aus der Investiven Gebarung (33 - 34)</b>							<b>0,00</b>	<b>-150 000,00</b>	<b>150 000,00</b>
<b>SA3</b>	<b>Saldo (3) Nettofinanzierungssaldo (Saldo 1 + Saldo 2)</b>							<b>-30 060,00</b>	<b>-193 600,00</b>	<b>163 540,00</b>
<b>Finanzierungstätigkeit</b>										
<b>SU 35</b>	<b>Summe Einzahlungen aus der Finanzierungstätigkeit</b>							<b>0,00</b>	<b>0,00</b>	<b>0,00</b>
<b>SU 36</b>	<b>Summe Auszahlungen aus der Finanzierungstätigkeit</b>							<b>0,00</b>	<b>0,00</b>	<b>0,00</b>
<b>SA4</b>	<b>Saldo (4) Geldfluss aus der Finanzierungstätigkeit (35 - 36)</b>							<b>0,00</b>	<b>0,00</b>	<b>0,00</b>
<b>SA5</b>	<b>Saldo (5) Geldfluss aus der voranschlagswirksamen Gebarung (Saldo 3 + Saldo 4)</b>							<b>-30 060,00</b>	<b>-193 600,00</b>	<b>163 540,00</b>
<b>87 Wirtschaftliche Unternehmungen</b>										
<b>870 Elektrizitätsversorgung</b>										
<b>870000 Photovoltaikanlage</b>										
<b>Operative Gebarung</b>										
2/870000+810240	Stromeinspeisung Kiga Aufeld	2114	3114		115,77		115,77	115,77		115,77
2/870000+810241	Stromeinspeisung Kiga Stockhof	2114	3114		437,58		437,58	437,58		437,58
2/870000+810831	Stromeinspeisung Freibad	2114	3114		236,74		236,74	236,74		236,74
2/870000+813000	Erträge aus der Auflösung von Investitionszuschüssen (Kapitaltransfers)	2127			730,07	700,00	30,07			
<b>SU 21 / 31</b>	<b>Summe Erträge / Einzahlungen operative Gebarung</b>				<b>1 520,16</b>	<b>700,00</b>	<b>820,16</b>	<b>790,09</b>	<b>0,00</b>	<b>790,09</b>
1/870000-650000	Zinsen für Finanzschulden in Euro (PV Anlage)	2241	3241	25	275,52	1 900,00	-1 624,48	275,52	1 900,00	-1 624,48
1/870000-680000	Planmäßige Abschreibung	2226			5 744,79	4 300,00	1 444,79			
<b>SU 22 / 32</b>	<b>Summe Aufwendungen / Auszahlungen operative Gebarung</b>				<b>6 020,31</b>	<b>6 200,00</b>	<b>-179,69</b>	<b>275,52</b>	<b>1 900,00</b>	<b>-1 624,48</b>
<b>SA 0 / SA 1</b>	<b>(0) Nettoergebnis (21 - 22) / (1) Geldfluss operative Gebarung (31 - 32)</b>				<b>-4 500,15</b>	<b>-5 500,00</b>	<b>999,85</b>	<b>514,57</b>	<b>-1 900,00</b>	<b>2 414,57</b>

		MVAG	MVAG	VCQU	Ergebnisrechnung			Finanzierungsrechnung		
		EH	FH		RA 2024	VA 2024	RA - VA	RA 2024	VA 2024	RA - VA
SU 23	Summe Haushaltsrücklagen				0,00	0,00	0,00	0,00	0,00	0,00
SA00	Nettoergebnis nach Zuw./Entn. Haushaltsrücklagen (Saldo 0 +/- SU23)				-4 500,15	-5 500,00	999,85			
<b>Investive Gebarung</b>										
SU 33	Summe Einzahlungen investive Gebarung							0,00	0,00	0,00
SU 34	Summe Auszahlungen investive Gebarung							0,00	0,00	0,00
SA2	Saldo (2) Geldfluss aus der Investiven Gebarung (33 – 34)							0,00	0,00	0,00
SA3	Saldo (3) Nettofinanzierungssaldo (Saldo 1 + Saldo 2)							514,57	-1 900,00	2 414,57
<b>Finanzierungstätigkeit</b>										
SU 35	Summe Einzahlungen aus der Finanzierungstätigkeit							0,00	0,00	0,00
1/870000-347000	Tilgung Darlehen von privaten Haushalten (PV Anlage)		3613	65				2 296,00	2 100,00	196,00
SU 36	Summe Auszahlungen aus der Finanzierungstätigkeit							2 296,00	2 100,00	196,00
SA4	Saldo (4) Geldfluss aus der Finanzierungstätigkeit (35 – 36)							-2 296,00	-2 100,00	-196,00
SA5	Saldo (5) Geldfluss aus der voranschlagswirksamen Gebarung (Saldo 3 + Saldo 4)							-1 781,43	-4 000,00	2 218,57
<b>89 Wirtschaftliche Unternehmungen (Fortsetzung)</b>										
<b>899 Sonstige wirtschaftliche Unternehmungen</b>										
<b>899000 Sonstige wirtschaftliche Unternehmungen</b>										
<b>Operative Gebarung</b>										
2/899000+810000	Gemeindezeitung "Rundblick"	2114	3114	13	5 646,90	15 000,00	-9 353,10	5 646,90	15 000,00	-9 353,10
SU 21 / 31	Summe Erträge / Einzahlungen operative Gebarung				5 646,90	15 000,00	-9 353,10	5 646,90	15 000,00	-9 353,10
1/899000-457000	Gemeindezeitungen	2221	3221	23	19 109,60	28 800,00	-9 690,40	20 080,17	28 800,00	-8 719,83
1/899000-580000	Dienstgeberbeiträge zum Ausgleichsfonds für Familienbeihilfen (Rundblick)	2212	3212	20		200,00	-200,00		200,00	-200,00
1/899000-582100	Sonstige Dienstgeberbeiträge zur sozialen Sicherheit (Rundblick)	2212	3212	20		600,00	-600,00		600,00	-600,00
1/899000-582200	Sonstige Dienstgeberbeiträge zur sozialen Sicherheit (Rundblick)	2212	3212	20		100,00	-100,00		100,00	-100,00
1/899000-710000	Öffentl. Abgaben	2225	3225	24	1 128,90	1 000,00	128,90	1 128,90	1 000,00	128,90
SU 22 / 32	Summe Aufwendungen / Auszahlungen operative Gebarung				20 238,50	30 700,00	-10 461,50	21 209,07	30 700,00	-9 490,93
SA 0 / SA 1	(0) Nettoergebnis (21 - 22) / (1) Geldfluss operative Gebarung (31 – 32)				-14 591,60	-15 700,00	1 108,40	-15 562,17	-15 700,00	137,83
SU 23	Summe Haushaltsrücklagen				0,00	0,00	0,00	0,00	0,00	0,00
SA00	Nettoergebnis nach Zuw./Entn. Haushaltsrücklagen (Saldo 0 +/- SU23)				-14 591,60	-15 700,00	1 108,40			
<b>Investive Gebarung</b>										
SU 33	Summe Einzahlungen investive Gebarung							0,00	0,00	0,00
SU 34	Summe Auszahlungen investive Gebarung							0,00	0,00	0,00
SA2	Saldo (2) Geldfluss aus der Investiven Gebarung (33 – 34)							0,00	0,00	0,00



		MVAG	MVAG	VCQU	Ergebnisrechnung			Finanzierungsrechnung		
		EH	FH		RA 2024	VA 2024	RA - VA	RA 2024	VA 2024	RA - VA
SA3	Saldo (3) Nettofinanzierungssaldo (Saldo 1 + Saldo 2)							-15 562,17	-15 700,00	137,83
<b>Finanzierungstätigkeit</b>										
SU 35	Summe Einzahlungen aus der Finanzierungstätigkeit							0,00	0,00	0,00
SU 36	Summe Auszahlungen aus der Finanzierungstätigkeit							0,00	0,00	0,00
SA4	Saldo (4) Geldfluss aus der Finanzierungstätigkeit (35 – 36)							0,00	0,00	0,00
SA5	Saldo (5) Geldfluss aus der voranschlagswirksamen Gebarung (Saldo 3 + Saldo 4)							-15 562,17	-15 700,00	137,83

		MVAG	MVAG	VCQU	Ergebnisrechnung			Finanzierungsrechnung		
		EH	FH		RA 2024	VA 2024	RA - VA	RA 2024	VA 2024	RA - VA
9 Finanzwirtschaft										
90	Gesonderte Verwaltung									
900	Gesonderte Verwaltung									
900000	Finanzabteilung und Finanzverwaltung									
Operative Gebarung										
2/900000+816000	Kostenbeiträge (Kostenersätze) für sonstige Leistungen	2114	3114	13	10 213,27	8 700,00	1 513,27	10 213,27	8 700,00	1 513,27
2/900000+817000	Erträge aus der Auflösung von sonstigen Rückstellungen	2117			100 706,84	106 100,00	-5 393,16			
2/900000+827000	Rückersätze von Ausgaben (HS,MS,AWV)	2116	3116	18	7 860,00	8 400,00	-540,00	7 860,00	8 400,00	-540,00
SU 21 / 31	Summe Erträge / Einzahlungen operative Gebarung				118 780,11	123 200,00	-4 419,89	18 073,27	17 100,00	973,27
1/900000-400000	Geringwertige Wirtschaftsgüter	2221	3221	23		500,00	-500,00		500,00	-500,00
1/900000-456000	Büromaterial	2221	3221	23	384,91	600,00	-215,09	384,91	600,00	-215,09
1/900000-510000	Geldbezüge - VB der Verwaltung	2211	3211	20	176 597,41	172 900,00	3 697,41	176 597,41	172 900,00	3 697,41
1/900000-565000	Mehrleistungsentschädigungen	2211	3211	20		400,00	-400,00		400,00	-400,00
1/900000-566000	Zuwendungen aus Anlass von Dienstjubiläen	2212	3212	20	28 197,52	30 400,00	-2 202,48	28 197,52	30 400,00	-2 202,48
1/900000-580000	DGB Ausgleichsfonds	2212	3212	20	1 805,87	1 800,00	5,87	1 805,87	1 800,00	5,87
1/900000-582000	DGB zur sozialen Sicherheit	2212	3212	20	10 067,44	10 200,00	-132,56	10 067,44	10 200,00	-132,56
1/900000-582100	DGB-SV VB neu	2212	3212	20	9 732,77	9 600,00	132,77	9 732,77	9 600,00	132,77
1/900000-582200	MV-Beiträge	2212	3212	20	762,21	700,00	62,21	762,21	700,00	62,21
1/900000-592000	Dotierung von Rückstellungen für Jubiläumszuwendungen	2214			1 927,60	2 200,00	-272,40			
1/900000-724000	Reisegebühren	2225	3225	24		200,00	-200,00		200,00	-200,00
1/900000-728000	Entgelte f. sonst. Leist. (EDV)	2225	3225	24	11 547,77	15 000,00	-3 452,23	11 596,50	15 000,00	-3 403,50
SU 22 / 32	Summe Aufwendungen / Auszahlungen operative Gebarung				241 023,50	244 500,00	-3 476,50	239 144,63	242 300,00	-3 155,37
SA 0 / SA 1	(0) Nettoergebnis (21 - 22) / (1) Geldfluss operative Gebarung (31 – 32)				-122 243,39	-121 300,00	-943,39	-221 071,36	-225 200,00	4 128,64
SU 23	Summe Haushaltsrücklagen				0,00	0,00	0,00	0,00	0,00	0,00
SA00	Nettoergebnis nach Zuw./Entn. Haushaltsrücklagen (Saldo 0 +/- SU23)				-122 243,39	-121 300,00	-943,39			
Investive Gebarung										
SU 33	Summe Einzahlungen investive Gebarung							0,00	0,00	0,00
SU 34	Summe Auszahlungen investive Gebarung							0,00	0,00	0,00
SA2	Saldo (2) Geldfluss aus der Investiven Gebarung (33 – 34)							0,00	0,00	0,00
SA3	Saldo (3) Nettofinanzierungssaldo (Saldo 1 + Saldo 2)							-221 071,36	-225 200,00	4 128,64
Finanzierungstätigkeit										
SU 35	Summe Einzahlungen aus der Finanzierungstätigkeit							0,00	0,00	0,00
SU 36	Summe Auszahlungen aus der Finanzierungstätigkeit							0,00	0,00	0,00

		MVAG	MVAG	VCQU	Ergebnisrechnung			Finanzierungsrechnung		
		EH	FH		RA 2024	VA 2024	RA - VA	RA 2024	VA 2024	RA - VA
SA4	Saldo (4) Geldfluss aus der Finanzierungstätigkeit (35 – 36)							0,00	0,00	0,00
SA5	Saldo (5) Geldfluss aus der voranschlagswirksamen Gebarung (Saldo 3 + Saldo 4)							-221 071,36	-225 200,00	4 128,64
<b>91</b>	<b>Kapitalvermögen und Stiftungen ohne eigene Rechtspersönlichkeit</b>									
<b>910</b>	<b>Geldverkehr</b>									
<b>910000</b>	<b>Geldverkehr</b>									
<b>Operative Gebarung</b>										
2/910000+823000	Zinsen der Giro- und Spargirokonten	2131	3131	14	84 951,77	200,00	84 751,77	84 951,77	200,00	84 751,77
2/910000+828000	Rückrechnungsspesen Banken	2116	3116	18	117,72	200,00	-82,28	30,09	200,00	-169,91
<b>SU 21 / 31</b>	<b>Summe Erträge / Einzahlungen operative Gebarung</b>				<b>85 069,49</b>	<b>400,00</b>	<b>84 669,49</b>	<b>84 981,86</b>	<b>400,00</b>	<b>84 581,86</b>
1/910000-659000	Geldverkehrsspesen (Buchungsgeb., usw.)	2244	3244	24	3 468,92	6 500,00	-3 031,08	3 469,88	6 500,00	-3 030,12
1/910000-710000	KEST	2225	3225	24	21 239,94	200,00	21 039,94	21 239,94	200,00	21 039,94
<b>SU 22 / 32</b>	<b>Summe Aufwendungen / Auszahlungen operative Gebarung</b>				<b>24 708,86</b>	<b>6 700,00</b>	<b>18 008,86</b>	<b>24 709,82</b>	<b>6 700,00</b>	<b>18 009,82</b>
<b>SA 0 / SA 1</b>	<b>(0) Nettoergebnis (21 - 22) / (1) Geldfluss operative Gebarung (31 – 32)</b>				<b>60 360,63</b>	<b>-6 300,00</b>	<b>66 660,63</b>	<b>60 272,04</b>	<b>-6 300,00</b>	<b>66 572,04</b>
<b>SU 23</b>	<b>Summe Haushaltsrücklagen</b>				<b>0,00</b>	<b>0,00</b>	<b>0,00</b>	<b>0,00</b>	<b>0,00</b>	<b>0,00</b>
<b>SA00</b>	<b>Nettoergebnis nach Zuw./Entn. Haushaltsrücklagen (Saldo 0 +/- SU23)</b>				<b>60 360,63</b>	<b>-6 300,00</b>	<b>66 660,63</b>			
<b>Investive Gebarung</b>										
<b>SU 33</b>	<b>Summe Einzahlungen investive Gebarung</b>							<b>0,00</b>	<b>0,00</b>	<b>0,00</b>
<b>SU 34</b>	<b>Summe Auszahlungen investive Gebarung</b>							<b>0,00</b>	<b>0,00</b>	<b>0,00</b>
<b>SA2</b>	<b>Saldo (2) Geldfluss aus der Investiven Gebarung (33 – 34)</b>							<b>0,00</b>	<b>0,00</b>	<b>0,00</b>
<b>SA3</b>	<b>Saldo (3) Nettofinanzierungssaldo (Saldo 1 + Saldo 2)</b>							<b>60 272,04</b>	<b>-6 300,00</b>	<b>66 572,04</b>
<b>Finanzierungstätigkeit</b>										
<b>SU 35</b>	<b>Summe Einzahlungen aus der Finanzierungstätigkeit</b>							<b>0,00</b>	<b>0,00</b>	<b>0,00</b>
<b>SU 36</b>	<b>Summe Auszahlungen aus der Finanzierungstätigkeit</b>							<b>0,00</b>	<b>0,00</b>	<b>0,00</b>
<b>SA4</b>	<b>Saldo (4) Geldfluss aus der Finanzierungstätigkeit (35 – 36)</b>							<b>0,00</b>	<b>0,00</b>	<b>0,00</b>
<b>SA5</b>	<b>Saldo (5) Geldfluss aus der voranschlagswirksamen Gebarung (Saldo 3 + Saldo 4)</b>							<b>60 272,04</b>	<b>-6 300,00</b>	<b>66 572,04</b>
<b>912</b>	<b>Rücklagen (soweit nicht aufteilbar)</b>									
<b>912000</b>	<b>Rücklagen</b>									
<b>Operative Gebarung</b>										
<b>SU 21 / 31</b>	<b>Summe Erträge / Einzahlungen operative Gebarung</b>				<b>0,00</b>	<b>0,00</b>	<b>0,00</b>	<b>0,00</b>	<b>0,00</b>	<b>0,00</b>
<b>SU 22 / 32</b>	<b>Summe Aufwendungen / Auszahlungen operative Gebarung</b>				<b>0,00</b>	<b>0,00</b>	<b>0,00</b>	<b>0,00</b>	<b>0,00</b>	<b>0,00</b>
<b>SA 0 / SA 1</b>	<b>(0) Nettoergebnis (21 - 22) / (1) Geldfluss operative Gebarung (31 – 32)</b>				<b>0,00</b>	<b>0,00</b>	<b>0,00</b>	<b>0,00</b>	<b>0,00</b>	<b>0,00</b>
2/912000+894001	Entnahmen von zweckgebundenen Haushaltsrücklagen	2301			246 720,47	175 600,00	71 120,47			
2/912000+895001	Entnahmen von allgemeinen Haushaltsrücklagen	2301			63,50	548 400,00	-548 336,50			

		MVAG	MVAG	VCQU	Ergebnisrechnung			Finanzierungsrechnung		
		EH	FH		RA 2024	VA 2024	RA - VA	RA 2024	VA 2024	RA - VA
1/912000-794001	Zuweisung an zweckgebundene Haushaltsrücklagen	2401			14 073,30		14 073,30			
1/912000-795001	Zuweisung an allgemeine Haushaltsrücklagen	2401			48 509,48		48 509,48			
<b>SU 23</b>	<b>Summe Haushaltsrücklagen</b>				<b>184 201,19</b>	<b>724 000,00</b>	<b>-539 798,81</b>	<b>0,00</b>	<b>0,00</b>	<b>0,00</b>
<b>SA00</b>	<b>Nettoergebnis nach Zuw./Entn. Haushaltsrücklagen (Saldo 0 +/- SU23)</b>				<b>184 201,19</b>	<b>724 000,00</b>	<b>-539 798,81</b>			
<b>Investive Gebarung</b>										
<b>SU 33</b>	<b>Summe Einzahlungen investive Gebarung</b>							<b>0,00</b>	<b>0,00</b>	<b>0,00</b>
<b>SU 34</b>	<b>Summe Auszahlungen investive Gebarung</b>							<b>0,00</b>	<b>0,00</b>	<b>0,00</b>
<b>SA2</b>	<b>Saldo (2) Geldfluss aus der Investiven Gebarung (33 – 34)</b>							<b>0,00</b>	<b>0,00</b>	<b>0,00</b>
<b>SA3</b>	<b>Saldo (3) Nettofinanzierungssaldo (Saldo 1 + Saldo 2)</b>							<b>0,00</b>	<b>0,00</b>	<b>0,00</b>
<b>Finanzierungstätigkeit</b>										
<b>SU 35</b>	<b>Summe Einzahlungen aus der Finanzierungstätigkeit</b>							<b>0,00</b>	<b>0,00</b>	<b>0,00</b>
<b>SU 36</b>	<b>Summe Auszahlungen aus der Finanzierungstätigkeit</b>							<b>0,00</b>	<b>0,00</b>	<b>0,00</b>
<b>SA4</b>	<b>Saldo (4) Geldfluss aus der Finanzierungstätigkeit (35 – 36)</b>							<b>0,00</b>	<b>0,00</b>	<b>0,00</b>
<b>SA5</b>	<b>Saldo (5) Geldfluss aus der voranschlagswirksamen Gebarung (Saldo 3 + Saldo 4)</b>							<b>0,00</b>	<b>0,00</b>	<b>0,00</b>
<b>92 Öffentliche Abgaben</b>										
<b>920 Ausschließliche Gemeindeabgaben</b>										
<b>920000 Ausschließliche Gemeindeabgaben</b>										
<b>Operative Gebarung</b>										
2/920000+830000	Grundsteuer A	2111	3111	10	30 779,43	35 000,00	-4 220,57	32 944,83	35 000,00	-2 055,17
2/920000+831000	Grundsteuer B	2111	3111	10	501 860,59	471 000,00	30 860,59	488 051,30	471 000,00	17 051,30
2/920000+833100	Kommunalsteuer	2111	3111	10	3 671 939,99	3 615 600,00	56 339,99	3 656 826,03	3 615 600,00	41 226,03
2/920000+838000	Hundeabgabe	2111	3111	10	25 681,96	25 000,00	681,96	25 354,96	25 000,00	354,96
2/920000+841000	Gebrauchsabgabe	2111	3111	10	65 948,13	63 300,00	2 648,13	65 948,13	63 300,00	2 648,13
2/920000+849000	Nebenansprüche (Mahngebühren etc.)	2111	3111	10	648,05	1 000,00	-351,95	185,26	1 000,00	-814,74
2/920000+850000	Aufschließungsabgaben	2111	3111	10	25 859,86	50 000,00	-24 140,14	25 859,86	50 000,00	-24 140,14
2/920000+856000	Verwaltungsabgaben	2111	3111	10	13 810,16	14 000,00	-189,84	13 730,96	14 000,00	-269,04
<b>SU 21 / 31</b>	<b>Summe Erträge / Einzahlungen operative Gebarung</b>				<b>4 336 528,17</b>	<b>4 274 900,00</b>	<b>61 628,17</b>	<b>4 308 901,33</b>	<b>4 274 900,00</b>	<b>34 001,33</b>
1/920000-752000	Kosten Abgabeneinhebungsverband	2231	3231	26	83 269,55	82 000,00	1 269,55	83 269,55	82 000,00	1 269,55
<b>SU 22 / 32</b>	<b>Summe Aufwendungen / Auszahlungen operative Gebarung</b>				<b>83 269,55</b>	<b>82 000,00</b>	<b>1 269,55</b>	<b>83 269,55</b>	<b>82 000,00</b>	<b>1 269,55</b>
<b>SA 0 / SA 1</b>	<b>(0) Nettoergebnis (21 - 22) / (1) Geldfluss operative Gebarung (31 – 32)</b>				<b>4 253 258,62</b>	<b>4 192 900,00</b>	<b>60 358,62</b>	<b>4 225 631,78</b>	<b>4 192 900,00</b>	<b>32 731,78</b>
<b>SU 23</b>	<b>Summe Haushaltsrücklagen</b>				<b>0,00</b>	<b>0,00</b>	<b>0,00</b>	<b>0,00</b>	<b>0,00</b>	<b>0,00</b>
<b>SA00</b>	<b>Nettoergebnis nach Zuw./Entn. Haushaltsrücklagen (Saldo 0 +/- SU23)</b>				<b>4 253 258,62</b>	<b>4 192 900,00</b>	<b>60 358,62</b>			
<b>Investive Gebarung</b>										
<b>SU 33</b>	<b>Summe Einzahlungen investive Gebarung</b>							<b>0,00</b>	<b>0,00</b>	<b>0,00</b>

		MVAG	MVAG	VCQU	Ergebnisrechnung			Finanzierungsrechnung		
		EH	FH		RA 2024	VA 2024	RA - VA	RA 2024	VA 2024	RA - VA
SU 34	Summe Auszahlungen investive Gebarung							0,00	0,00	0,00
SA2	Saldo (2) Geldfluss aus der Investiven Gebarung (33 – 34)							0,00	0,00	0,00
SA3	Saldo (3) Nettofinanzierungssaldo (Saldo 1 + Saldo 2)							4 225 631,78	4 192 900,00	32 731,78
Finanzierungstätigkeit										
SU 35	Summe Einzahlungen aus der Finanzierungstätigkeit							0,00	0,00	0,00
SU 36	Summe Auszahlungen aus der Finanzierungstätigkeit							0,00	0,00	0,00
SA4	Saldo (4) Geldfluss aus der Finanzierungstätigkeit (35 – 36)							0,00	0,00	0,00
SA5	Saldo (5) Geldfluss aus der voranschlagswirksamen Gebarung (Saldo 3 + Saldo 4)							4 225 631,78	4 192 900,00	32 731,78
921	Zwischen Ländern und Gemeinden geteilte Abgaben									
921000	Zwischen Ländern u. Gden. geteilte Abgaben									
Operative Gebarung										
2/921000+834000	Nächtigungstaxe	2111	3111	10	24 417,72	4 800,00	19 617,72	24 417,72	4 800,00	19 617,72
2/921000+861000	Transfers von Ländern, Landesfonds und Landeskammern	2121	3121	15	26 874,12	2 000,00	24 874,12	26 874,12	2 000,00	24 874,12
SU 21 / 31	Summe Erträge / Einzahlungen operative Gebarung				51 291,84	6 800,00	44 491,84	51 291,84	6 800,00	44 491,84
SU 22 / 32	Summe Aufwendungen / Auszahlungen operative Gebarung				0,00	0,00	0,00	0,00	0,00	0,00
SA 0 / SA 1	(0) Nettoergebnis (21 - 22) / (1) Geldfluss operative Gebarung (31 – 32)				51 291,84	6 800,00	44 491,84	51 291,84	6 800,00	44 491,84
SU 23	Summe Haushaltsrücklagen				0,00	0,00	0,00	0,00	0,00	0,00
SA00	Nettoergebnis nach Zuw./Entn. Haushaltsrücklagen (Saldo 0 +/- SU23)				51 291,84	6 800,00	44 491,84			
Investive Gebarung										
SU 33	Summe Einzahlungen investive Gebarung							0,00	0,00	0,00
SU 34	Summe Auszahlungen investive Gebarung							0,00	0,00	0,00
SA2	Saldo (2) Geldfluss aus der Investiven Gebarung (33 – 34)							0,00	0,00	0,00
SA3	Saldo (3) Nettofinanzierungssaldo (Saldo 1 + Saldo 2)							51 291,84	6 800,00	44 491,84
Finanzierungstätigkeit										
SU 35	Summe Einzahlungen aus der Finanzierungstätigkeit							0,00	0,00	0,00
SU 36	Summe Auszahlungen aus der Finanzierungstätigkeit							0,00	0,00	0,00
SA4	Saldo (4) Geldfluss aus der Finanzierungstätigkeit (35 – 36)							0,00	0,00	0,00
SA5	Saldo (5) Geldfluss aus der voranschlagswirksamen Gebarung (Saldo 3 + Saldo 4)							51 291,84	6 800,00	44 491,84
925	Ertragsanteile an gemeinschaftlichen Bundesabgaben									
925000	Ertragsanteile an gemeinsch. Bundesabg.									
Operative Gebarung										
2/925000+859400	Abg. Ertragsanteile n. Bevolk.schl. + KESt	2112	3112	11	5 243 654,75	5 312 000,00	-68 345,25	5 243 654,75	5 312 000,00	-68 345,25
SU 21 / 31	Summe Erträge / Einzahlungen operative Gebarung				5 243 654,75	5 312 000,00	-68 345,25	5 243 654,75	5 312 000,00	-68 345,25
SU 22 / 32	Summe Aufwendungen / Auszahlungen operative Gebarung				0,00	0,00	0,00	0,00	0,00	0,00

		MVAG	MVAG	VCQU	Ergebnisrechnung			Finanzierungsrechnung		
		EH	FH		RA 2024	VA 2024	RA - VA	RA 2024	VA 2024	RA - VA
SA 0 / SA 1	(0) Nettoergebnis (21 - 22) / (1) Geldfluss operative Gebarung (31 – 32)				5 243 654,75	5 312 000,00	-68 345,25	5 243 654,75	5 312 000,00	-68 345,25
SU 23	Summe Haushaltsrücklagen				0,00	0,00	0,00	0,00	0,00	0,00
SA00	Nettoergebnis nach Zuw./Entn. Haushaltsrücklagen (Saldo 0 +/- SU23)				5 243 654,75	5 312 000,00	-68 345,25			
Investive Gebarung										
SU 33	Summe Einzahlungen investive Gebarung							0,00	0,00	0,00
SU 34	Summe Auszahlungen investive Gebarung							0,00	0,00	0,00
SA2	Saldo (2) Geldfluss aus der Investiven Gebarung (33 – 34)							0,00	0,00	0,00
SA3	Saldo (3) Nettofinanzierungssaldo (Saldo 1 + Saldo 2)							5 243 654,75	5 312 000,00	-68 345,25
Finanzierungstätigkeit										
SU 35	Summe Einzahlungen aus der Finanzierungstätigkeit							0,00	0,00	0,00
SU 36	Summe Auszahlungen aus der Finanzierungstätigkeit							0,00	0,00	0,00
SA4	Saldo (4) Geldfluss aus der Finanzierungstätigkeit (35 – 36)							0,00	0,00	0,00
SA5	Saldo (5) Geldfluss aus der voranschlagswirksamen Gebarung (Saldo 3 + Saldo 4)							5 243 654,75	5 312 000,00	-68 345,25
94	Finanzzuweisungen und Zuschüsse									
940	Bedarfszuweisungen									
940000	Bedarfszuweisungen									
Operative Gebarung										
2/940000+861000	Transfers von Ländern, (BZ § 28 FAG)	2121	3121	15	14 601,87		14 601,87	14 601,87		14 601,87
SU 21 / 31	Summe Erträge / Einzahlungen operative Gebarung				14 601,87	0,00	14 601,87	14 601,87	0,00	14 601,87
SU 22 / 32	Summe Aufwendungen / Auszahlungen operative Gebarung				0,00	0,00	0,00	0,00	0,00	0,00
SA 0 / SA 1	(0) Nettoergebnis (21 - 22) / (1) Geldfluss operative Gebarung (31 – 32)				14 601,87	0,00	14 601,87	14 601,87	0,00	14 601,87
SU 23	Summe Haushaltsrücklagen				0,00	0,00	0,00	0,00	0,00	0,00
SA00	Nettoergebnis nach Zuw./Entn. Haushaltsrücklagen (Saldo 0 +/- SU23)				14 601,87	0,00	14 601,87			
Investive Gebarung										
SU 33	Summe Einzahlungen investive Gebarung							0,00	0,00	0,00
SU 34	Summe Auszahlungen investive Gebarung							0,00	0,00	0,00
SA2	Saldo (2) Geldfluss aus der Investiven Gebarung (33 – 34)							0,00	0,00	0,00
SA3	Saldo (3) Nettofinanzierungssaldo (Saldo 1 + Saldo 2)							14 601,87	0,00	14 601,87
Finanzierungstätigkeit										
SU 35	Summe Einzahlungen aus der Finanzierungstätigkeit							0,00	0,00	0,00
SU 36	Summe Auszahlungen aus der Finanzierungstätigkeit							0,00	0,00	0,00
SA4	Saldo (4) Geldfluss aus der Finanzierungstätigkeit (35 – 36)							0,00	0,00	0,00
SA5	Saldo (5) Geldfluss aus der voranschlagswirksamen Gebarung (Saldo 3 + Saldo 4)							14 601,87	0,00	14 601,87

		MVAG	MVAG	VCQU	Ergebnisrechnung			Finanzierungsrechnung		
		EH	FH		RA 2024	VA 2024	RA - VA	RA 2024	VA 2024	RA - VA
<b>941</b>	<b>Sonstige Finanzzuweisungen nach dem FAG</b>									
<b>941000</b>	<b>Sonstige Finanzzuweisungen nach dem FAG</b>									
<b>Operative Gebarung</b>										
2/941000+860000	Finanzzuw. Par. 24 Abs. 2 FAG 2017	2121	3121	15	222 821,96	25 000,00	197 821,96	222 821,96	25 000,00	197 821,96
<b>SU 21 / 31</b>	<b>Summe Erträge / Einzahlungen operative Gebarung</b>				<b>222 821,96</b>	<b>25 000,00</b>	<b>197 821,96</b>	<b>222 821,96</b>	<b>25 000,00</b>	<b>197 821,96</b>
<b>SU 22 / 32</b>	<b>Summe Aufwendungen / Auszahlungen operative Gebarung</b>				<b>0,00</b>	<b>0,00</b>	<b>0,00</b>	<b>0,00</b>	<b>0,00</b>	<b>0,00</b>
<b>SA 0 / SA 1</b>	<b>(0) Nettoergebnis (21 - 22) / (1) Geldfluss operative Gebarung (31 – 32)</b>				<b>222 821,96</b>	<b>25 000,00</b>	<b>197 821,96</b>	<b>222 821,96</b>	<b>25 000,00</b>	<b>197 821,96</b>
<b>SU 23</b>	<b>Summe Haushaltsrücklagen</b>				<b>0,00</b>	<b>0,00</b>	<b>0,00</b>	<b>0,00</b>	<b>0,00</b>	<b>0,00</b>
<b>SA00</b>	<b>Nettoergebnis nach Zuw./Entn. Haushaltsrücklagen (Saldo 0 +/- SU23)</b>				<b>222 821,96</b>	<b>25 000,00</b>	<b>197 821,96</b>			
<b>Investive Gebarung</b>										
<b>SU 33</b>	<b>Summe Einzahlungen investive Gebarung</b>							<b>0,00</b>	<b>0,00</b>	<b>0,00</b>
<b>SU 34</b>	<b>Summe Auszahlungen investive Gebarung</b>							<b>0,00</b>	<b>0,00</b>	<b>0,00</b>
<b>SA2</b>	<b>Saldo (2) Geldfluss aus der Investiven Gebarung (33 – 34)</b>							<b>0,00</b>	<b>0,00</b>	<b>0,00</b>
<b>SA3</b>	<b>Saldo (3) Nettofinanzierungssaldo (Saldo 1 + Saldo 2)</b>							<b>222 821,96</b>	<b>25 000,00</b>	<b>197 821,96</b>
<b>Finanzierungstätigkeit</b>										
<b>SU 35</b>	<b>Summe Einzahlungen aus der Finanzierungstätigkeit</b>							<b>0,00</b>	<b>0,00</b>	<b>0,00</b>
<b>SU 36</b>	<b>Summe Auszahlungen aus der Finanzierungstätigkeit</b>							<b>0,00</b>	<b>0,00</b>	<b>0,00</b>
<b>SA4</b>	<b>Saldo (4) Geldfluss aus der Finanzierungstätigkeit (35 – 36)</b>							<b>0,00</b>	<b>0,00</b>	<b>0,00</b>
<b>SA5</b>	<b>Saldo (5) Geldfluss aus der voranschlagswirksamen Gebarung (Saldo 3 + Saldo 4)</b>							<b>222 821,96</b>	<b>25 000,00</b>	<b>197 821,96</b>
<b>944</b>	<b>Zuschüsse nach dem Katastrophenfondsgesetz</b>									
<b>944000</b>	<b>Zuschüsse nach dem Katastrophenfondsgesetz</b>									
<b>Operative Gebarung</b>										
2/944000+860000	Lfd. Transferzahlg. von Bund Katastrophenf.	2121	3121	15	6 867,20	10 000,00	-3 132,80	6 867,20	10 000,00	-3 132,80
<b>SU 21 / 31</b>	<b>Summe Erträge / Einzahlungen operative Gebarung</b>				<b>6 867,20</b>	<b>10 000,00</b>	<b>-3 132,80</b>	<b>6 867,20</b>	<b>10 000,00</b>	<b>-3 132,80</b>
<b>SU 22 / 32</b>	<b>Summe Aufwendungen / Auszahlungen operative Gebarung</b>				<b>0,00</b>	<b>0,00</b>	<b>0,00</b>	<b>0,00</b>	<b>0,00</b>	<b>0,00</b>
<b>SA 0 / SA 1</b>	<b>(0) Nettoergebnis (21 - 22) / (1) Geldfluss operative Gebarung (31 – 32)</b>				<b>6 867,20</b>	<b>10 000,00</b>	<b>-3 132,80</b>	<b>6 867,20</b>	<b>10 000,00</b>	<b>-3 132,80</b>
<b>SU 23</b>	<b>Summe Haushaltsrücklagen</b>				<b>0,00</b>	<b>0,00</b>	<b>0,00</b>	<b>0,00</b>	<b>0,00</b>	<b>0,00</b>
<b>SA00</b>	<b>Nettoergebnis nach Zuw./Entn. Haushaltsrücklagen (Saldo 0 +/- SU23)</b>				<b>6 867,20</b>	<b>10 000,00</b>	<b>-3 132,80</b>			
<b>Investive Gebarung</b>										
<b>SU 33</b>	<b>Summe Einzahlungen investive Gebarung</b>							<b>0,00</b>	<b>0,00</b>	<b>0,00</b>
<b>SU 34</b>	<b>Summe Auszahlungen investive Gebarung</b>							<b>0,00</b>	<b>0,00</b>	<b>0,00</b>
<b>SA2</b>	<b>Saldo (2) Geldfluss aus der Investiven Gebarung (33 – 34)</b>							<b>0,00</b>	<b>0,00</b>	<b>0,00</b>
<b>SA3</b>	<b>Saldo (3) Nettofinanzierungssaldo (Saldo 1 + Saldo 2)</b>							<b>6 867,20</b>	<b>10 000,00</b>	<b>-3 132,80</b>
<b>Finanzierungstätigkeit</b>										
<b>SU 35</b>	<b>Summe Einzahlungen aus der Finanzierungstätigkeit</b>							<b>0,00</b>	<b>0,00</b>	<b>0,00</b>
<b>SU 36</b>	<b>Summe Auszahlungen aus der Finanzierungstätigkeit</b>							<b>0,00</b>	<b>0,00</b>	<b>0,00</b>

		MVAG	MVAG	VCQU	Ergebnisrechnung			Finanzierungsrechnung		
		EH	FH		RA 2024	VA 2024	RA - VA	RA 2024	VA 2024	RA - VA
SA4	Saldo (4) Geldfluss aus der Finanzierungstätigkeit (35 – 36)							0,00	0,00	0,00
SA5	Saldo (5) Geldfluss aus der voranschlagswirksamen Gebarung (Saldo 3 + Saldo 4)							6 867,20	10 000,00	-3 132,80
98	Haushaltsausgleich									
980	Verrechnung zwischen operativer Gebarung und Projekten									
980000	Verrechnung zwischen operativer Gebarung und Projekten									
Operative Gebarung										
SU 21 / 31	Summe Erträge / Einzahlungen operative Gebarung				0,00	0,00	0,00	0,00	0,00	0,00
1/980000-799000	Zuführungen v. opera.Geb. an Projekte 2225 (nach Novelle VRV ab 2024)				447 469,25		447 469,25			
SU 22 / 32	Summe Aufwendungen / Auszahlungen operative Gebarung				447 469,25	0,00	447 469,25	0,00	0,00	0,00
SA 0 / SA 1	(0) Nettoergebnis (21 - 22) / (1) Geldfluss operative Gebarung (31 – 32)				-447 469,25	0,00	-447 469,25	0,00	0,00	0,00
SU 23	Summe Haushaltsrücklagen				0,00	0,00	0,00	0,00	0,00	0,00
SA00	Nettoergebnis nach Zuw./Entn. Haushaltsrücklagen (Saldo 0 +/- SU23)				-447 469,25	0,00	-447 469,25			
Investive Gebarung										
SU 33	Summe Einzahlungen investive Gebarung							0,00	0,00	0,00
SU 34	Summe Auszahlungen investive Gebarung							0,00	0,00	0,00
SA2	Saldo (2) Geldfluss aus der Investiven Gebarung (33 – 34)							0,00	0,00	0,00
SA3	Saldo (3) Nettofinanzierungssaldo (Saldo 1 + Saldo 2)							0,00	0,00	0,00
Finanzierungstätigkeit										
SU 35	Summe Einzahlungen aus der Finanzierungstätigkeit							0,00	0,00	0,00
SU 36	Summe Auszahlungen aus der Finanzierungstätigkeit							0,00	0,00	0,00
SA4	Saldo (4) Geldfluss aus der Finanzierungstätigkeit (35 – 36)							0,00	0,00	0,00
SA5	Saldo (5) Geldfluss aus der voranschlagswirksamen Gebarung (Saldo 3 + Saldo 4)							0,00	0,00	0,00
99	Jahresergebnis, Übergabe und Übernahme des Jahresergebnisses, Abwicklung der Vorjahre									
990	Überschüsse und Abgänge (soweit nicht zugeordnet)									
990000	Überschüsse und Abgänge									
Operative Gebarung										
SU 21 / 31	Summe Erträge / Einzahlungen operative Gebarung				0,00	0,00	0,00	0,00	0,00	0,00
SU 22 / 32	Summe Aufwendungen / Auszahlungen operative Gebarung				0,00	0,00	0,00	0,00	0,00	0,00
SA 0 / SA 1	(0) Nettoergebnis (21 - 22) / (1) Geldfluss operative Gebarung (31 – 32)				0,00	0,00	0,00	0,00	0,00	0,00
2/990000+895077	Entnahmen von allgemeinen Haushaltsrücklagen 2301				297 006,42		297 006,42			
SU 23	Summe Haushaltsrücklagen				297 006,42	0,00	297 006,42	0,00	0,00	0,00
SA00	Nettoergebnis nach Zuw./Entn. Haushaltsrücklagen (Saldo 0 +/- SU23)				297 006,42	0,00	297 006,42			



MVAG					Ergebnisrechnung			Finanzierungsrechnung		
EH					RA 2024			VA 2024		
FH					RA - VA			RA 2024		
VCQU					VA 2024			RA - VA		
Investive Gebarung										
SU 33	Summe Einzahlungen investive Gebarung							0,00	0,00	0,00
SU 34	Summe Auszahlungen investive Gebarung							0,00	0,00	0,00
SA2	Saldo (2) Geldfluss aus der Investiven Gebarung (33 – 34)							0,00	0,00	0,00
SA3	Saldo (3) Nettofinanzierungssaldo (Saldo 1 + Saldo 2)							0,00	0,00	0,00
Finanzierungstätigkeit										
SU 35	Summe Einzahlungen aus der Finanzierungstätigkeit							0,00	0,00	0,00
SU 36	Summe Auszahlungen aus der Finanzierungstätigkeit							0,00	0,00	0,00
SA4	Saldo (4) Geldfluss aus der Finanzierungstätigkeit (35 – 36)							0,00	0,00	0,00
SA5	Saldo (5) Geldfluss aus der voranschlagswirksamen Gebarung (Saldo 3 + Saldo 4)							0,00	0,00	0,00
991	Rückersetzte, nicht absetzbare Einnahmen und Ausgaben (soweit nicht aufteilbar)									
991000	Rückersätze, nicht absetzbare Einn. u. Ausg.									
Operative Gebarung										
2/991000+828000	Rückersätze von Ausgaben	2116	3116	18	8 053,05		8 053,05	8 053,05		8 053,05
SU 21 / 31	Summe Erträge / Einzahlungen operative Gebarung				8 053,05	0,00	8 053,05	8 053,05	0,00	8 053,05
SU 22 / 32	Summe Aufwendungen / Auszahlungen operative Gebarung				0,00	0,00	0,00	0,00	0,00	0,00
SA 0 / SA 1	(0) Nettoergebnis (21 - 22) / (1) Geldfluss operative Gebarung (31 – 32)				8 053,05	0,00	8 053,05	8 053,05	0,00	8 053,05
SU 23	Summe Haushaltsrücklagen				0,00	0,00	0,00	0,00	0,00	0,00
SA00	Nettoergebnis nach Zuw./Entn. Haushaltsrücklagen (Saldo 0 +/- SU23)				8 053,05	0,00	8 053,05			
Investive Gebarung										
SU 33	Summe Einzahlungen investive Gebarung							0,00	0,00	0,00
SU 34	Summe Auszahlungen investive Gebarung							0,00	0,00	0,00
SA2	Saldo (2) Geldfluss aus der Investiven Gebarung (33 – 34)							0,00	0,00	0,00
SA3	Saldo (3) Nettofinanzierungssaldo (Saldo 1 + Saldo 2)							8 053,05	0,00	8 053,05
Finanzierungstätigkeit										
SU 35	Summe Einzahlungen aus der Finanzierungstätigkeit							0,00	0,00	0,00
SU 36	Summe Auszahlungen aus der Finanzierungstätigkeit							0,00	0,00	0,00
SA4	Saldo (4) Geldfluss aus der Finanzierungstätigkeit (35 – 36)							0,00	0,00	0,00
SA5	Saldo (5) Geldfluss aus der voranschlagswirksamen Gebarung (Saldo 3 + Saldo 4)							8 053,05	0,00	8 053,05
992	Abgänge an Kassenausgaberesten und Ausfälle an Kasseneinnahmeresten (soweit nicht aufteilbar)									
992000	Abgänge an Ausgabenrest., Ausfälle an Einnahmenrest.									
Operative Gebarung										
SU 21 / 31	Summe Erträge / Einzahlungen operative Gebarung				0,00	0,00	0,00	0,00	0,00	0,00
1/992000-691000	Schadensfälle - uneinbringliche Ford.	2225	3225	24	82,00		82,00	82,00		82,00
SU 22 / 32	Summe Aufwendungen / Auszahlungen operative Gebarung				82,00	0,00	82,00	82,00	0,00	82,00

		MVAG	MVAG	VCQU	Ergebnisrechnung			Finanzierungsrechnung		
		EH	FH		RA 2024	VA 2024	RA - VA	RA 2024	VA 2024	RA - VA
SA 0 / SA 1	(0) Nettoergebnis (21 - 22) / (1) Geldfluss operative Gebarung (31 – 32)				-82,00	0,00	-82,00	-82,00	0,00	-82,00
SU 23	Summe Haushaltsrücklagen				0,00	0,00	0,00	0,00	0,00	0,00
SA00	Nettoergebnis nach Zuw./Entn. Haushaltsrücklagen (Saldo 0 +/- SU23)				-82,00	0,00	-82,00			
Investive Gebarung										
SU 33	Summe Einzahlungen investive Gebarung							0,00	0,00	0,00
SU 34	Summe Auszahlungen investive Gebarung							0,00	0,00	0,00
SA2	Saldo (2) Geldfluss aus der Investiven Gebarung (33 – 34)							0,00	0,00	0,00
SA3	Saldo (3) Nettofinanzierungssaldo (Saldo 1 + Saldo 2)							-82,00	0,00	-82,00
Finanzierungstätigkeit										
SU 35	Summe Einzahlungen aus der Finanzierungstätigkeit							0,00	0,00	0,00
SU 36	Summe Auszahlungen aus der Finanzierungstätigkeit							0,00	0,00	0,00
SA4	Saldo (4) Geldfluss aus der Finanzierungstätigkeit (35 – 36)							0,00	0,00	0,00
SA5	Saldo (5) Geldfluss aus der voranschlagswirksamen Gebarung (Saldo 3 + Saldo 4)							-82,00	0,00	-82,00



Nachweis der Investitionstätigkeit



Vorhaben	Vorhabensbezeichnung		RA 2024	VA 2024	RA - VA	RA Vorjahre	RA Gesamt
Konto	Bezeichnung						
<b>1163000</b>	<b>Freiw. Feuerwehren (2017 bis 2099)</b>						
	<b>Auszahlungen - Investitionen - Mittelverwendung</b>		<b>96 370,42</b>	<b>92 000,00</b>	<b>4 370,42</b>	<b>787 401,81</b>	<b>883 772,23</b>
	<b>Anschaffungs- oder Herstellungskosten</b>		<b>96 370,42</b>	<b>92 000,00</b>	<b>4 370,42</b>	<b>787 401,81</b>	<b>883 772,23</b>
5/163000-010040	Gebäude und Bauten, Zubau M. Jeutendorf					40 111,54	40 111,54
5/163000-010500	FF Haus Weisching					140 389,53	140 389,53
5/163000-040021	Fahrzeuge - Ankauf HLF 3 Böheimkirchen					420 000,00	420 000,00
5/163000-040040	Fahrzeuge - Ankauf MTF M.Jeutendorf-Mauterheim	96 370,42		92 000,00	4 370,42		96 370,42
5/163000-040050	Ankauf HLF1 Weisching					186 900,74	186 900,74
	<b>Einzahlungen - Finanzierung - Mittelaufbringung</b>		<b>96 370,42</b>	<b>92 000,00</b>	<b>4 370,42</b>	<b>787 401,81</b>	<b>883 772,23</b>
	<b>Mittel aus Geldfluss aus der operativen Gebarung</b>		<b>43 185,21</b>	<b>0,00</b>	<b>43 185,21</b>	<b>197 004,65</b>	<b>240 189,86</b>
5/163000-729910	Zuführung an op. Gebarung Rückf.					-21 299,53	-21 299,53
6/163000+829910	Zuführung v. op. Gebarung					218 304,18	218 304,18
6/163000+899000	Zuführung von Operativer Gebarung an Investive G. (nach Novelle VRV)	43 185,21			43 185,21		43 185,21
	<b>Bedarfszuweisungen/KTZ</b>		<b>10 000,00</b>	<b>16 600,00</b>	<b>-6 600,00</b>	<b>190 243,16</b>	<b>200 243,16</b>
6/163000+301020	Subvention LFWVB WLF Böheimkirchen					88 000,00	88 000,00
6/163000+301040	Subvention LFWVB M.Jeutend.-Mauterheim			6 600,00	-6 600,00		
6/163000+301051	Kapitaltransfers von Ländern, UST Vergüt. HLF1 Weisching					31 150,12	31 150,12
6/163000+871120	Bedarfszuw. IVW3 (MTF Böheimkirchen)					71 093,04	71 093,04
6/163000+871160	Bedarfszuweisung (Ust- Erstatt. M. Jeutendorf-Mauterheim)	10 000,00		10 000,00			10 000,00
	<b>Haushaltsrücklagen/Zahlungsmittelreserven</b>		<b>0,00</b>	<b>37 700,00</b>	<b>-37 700,00</b>	<b>79 497,14</b>	<b>79 497,14</b>
6/163000+895051	Entnahmen von allgemeinen Haushaltsrücklagen			37 700,00	-37 700,00	79 497,14	79 497,14
	<b>Sonstige Kapitaltransfers und Subventionen</b>		<b>43 185,21</b>	<b>37 700,00</b>	<b>5 485,21</b>	<b>202 903,85</b>	<b>246 089,06</b>
6/163000+300050	Kapitaltransfers von Bund, Bundesfonds und Bundeskammern (KIG)					70 000,00	70 000,00
6/163000+303020	Eigenleistung FF Böheimkirchen					39 453,48	39 453,48
6/163000+303040	Eigenleistung FF M. Jeutendorf-Mauterheim	43 185,21		37 700,00	5 485,21		43 185,21
6/163000+303050	Eigenleistung FF Weisching					58 450,37	58 450,37
6/163000+303051	Subvention LFWVB HLF1 Weisching					35 000,00	35 000,00
	<b>Darlehen/Innere Darlehen</b>		<b>0,00</b>	<b>0,00</b>	<b>0,00</b>	<b>0,00</b>	<b>0,00</b>
	<b>Finanzierungsleasing</b>		<b>0,00</b>	<b>0,00</b>	<b>0,00</b>	<b>0,00</b>	<b>0,00</b>
	<b>Veräußerung langfristiges Vermögen und sonstiges</b>		<b>0,00</b>	<b>0,00</b>	<b>0,00</b>	<b>117 753,01</b>	<b>117 753,01</b>
6/163000+803000	Veräußerungen von technischen Anlagen, Fahrzeugen und Maschinen					117 753,01	117 753,01
<b>Finanzierungsergebnis 1163000</b>			<b>0,00</b>	<b>0,00</b>	<b>0,00</b>	<b>0,00</b>	<b>0,00</b>
offene Verbindlichkeiten			0,00				
offene Forderungen			0,00				

Vorhaben	Vorhabensbezeichnung		RA 2024	VA 2024	RA - VA	RA Vorjahre	RA Gesamt
Konto	Bezeichnung						
<b>1179000</b>	<b>Hochwasserschäden (2024 bis 2028)</b>						
	<b>Auszahlungen - Investitionen - Mittelverwendung</b>		<b>655 057,76</b>	<b>0,00</b>	<b>655 057,76</b>	<b>0,00</b>	<b>655 057,76</b>
	<b>Anschaffungs- oder Herstellungskosten</b>		<b>655 057,76</b>	<b>0,00</b>	<b>655 057,76</b>	<b>0,00</b>	<b>655 057,76</b>
5/240179-010179	Hochwasserschäden Kindergärten		152 082,93		152 082,93		152 082,93
5/612179-002179	Hochwasserschäden Straßenbau		33 078,70		33 078,70		33 078,70
5/639179-050179	Hochwasserschäden RHB, Gräben u.Ökol.Proj. etc.		57 136,85		57 136,85		57 136,85
5/710179-002179	Hochwasserschäden Güterwege		96 578,57		96 578,57		96 578,57
5/815179-006179	Sonstige Grundstückseinrichtungen		196 459,09		196 459,09		196 459,09
5/831179-050179	Hochwasserschäden		13 952,75		13 952,75		13 952,75
5/849179-006179	Hangrutschungen		29 081,10		29 081,10		29 081,10
5/850179-004000	Hochwasserschäden WVA		31 271,20		31 271,20		31 271,20
5/851179-050179	Hochwasserschäden		25 972,73		25 972,73		25 972,73
5/852179-050179	Hochwasserschäden ASZ		18 280,00		18 280,00		18 280,00
5/853179-010179	Gebäude und Bauten Hochwasser		1 163,84		1 163,84		1 163,84
	<b>Einzahlungen - Finanzierung - Mittelaufbringung</b>		<b>100 000,00</b>	<b>0,00</b>	<b>100 000,00</b>	<b>0,00</b>	<b>100 000,00</b>
	<b>Mittel aus Geldfluss aus der operativen Gebarung</b>		<b>100 000,00</b>	<b>0,00</b>	<b>100 000,00</b>	<b>0,00</b>	<b>100 000,00</b>
6/815179+829179	Schadenersatz Versicherung		100 000,00		100 000,00		100 000,00
	<b>Bedarfszuweisungen/KTZ</b>		<b>0,00</b>	<b>0,00</b>	<b>0,00</b>	<b>0,00</b>	<b>0,00</b>
	<b>Haushaltsrücklagen/Zahlungsmittelreserven</b>		<b>0,00</b>	<b>0,00</b>	<b>0,00</b>	<b>0,00</b>	<b>0,00</b>
	<b>Sonstige Kapitaltransfers und Subventionen</b>		<b>0,00</b>	<b>0,00</b>	<b>0,00</b>	<b>0,00</b>	<b>0,00</b>
	<b>Darlehen/Innere Darlehen</b>		<b>0,00</b>	<b>0,00</b>	<b>0,00</b>	<b>0,00</b>	<b>0,00</b>
	<b>Finanzierungsleasing</b>		<b>0,00</b>	<b>0,00</b>	<b>0,00</b>	<b>0,00</b>	<b>0,00</b>
	<b>Veräußerung langfristiges Vermögen und sonstiges</b>		<b>0,00</b>	<b>0,00</b>	<b>0,00</b>	<b>0,00</b>	<b>0,00</b>
<b>Finanzierungsergebnis 1179000</b>			<b>-555 057,76</b>	<b>0,00</b>	<b>-555 057,76</b>	<b>0,00</b>	<b>-555 057,76</b>
	offene Verbindlichkeiten		108 133,63				
	offene Forderungen		0,00				

Vorhaben	Vorhabensbezeichnung		RA 2024	VA 2024	RA - VA	RA Vorjahre	RA Gesamt
1240000	Kindergarten (2018 bis 2099)						
	Auszahlungen - Investitionen - Mittelverwendung		0,00	25 000,00	-25 000,00	0,00	0,00
	Anschaffungs- oder Herstellungskosten		0,00	25 000,00	-25 000,00	0,00	0,00
	5/240000-010000	Gebäude und Bauten		25 000,00	-25 000,00		
	Einzahlungen - Finanzierung - Mittelaufbringung		0,00	25 000,00	-25 000,00	0,00	0,00
	Mittel aus Geldfluss aus der operativen Gebarung		0,00	0,00	0,00	0,00	0,00
	Bedarfszuweisungen/KTZ		0,00	0,00	0,00	0,00	0,00
	Haushaltsrücklagen/Zahlungsmittelreserven		0,00	25 000,00	-25 000,00	0,00	0,00
	6/240000+895101	Entnahmen von allgemeinen Haushaltsrücklagen		25 000,00	-25 000,00		
	Sonstige Kapitaltransfers und Subventionen		0,00	0,00	0,00	0,00	0,00
	Darlehen/Innere Darlehen		0,00	0,00	0,00	0,00	0,00
	Finanzierungsleasing		0,00	0,00	0,00	0,00	0,00
	Veräußerung langfristiges Vermögen und sonstiges		0,00	0,00	0,00	0,00	0,00
Finanzierungsergebnis 1240000			0,00	0,00	0,00	0,00	0,00
offene Verbindlichkeiten			0,00				
offene Forderungen			0,00				



Vorhaben	Vorhabensbezeichnung		RA 2024	VA 2024	RA - VA	RA Vorjahre	RA Gesamt
Konto	Bezeichnung						
<b>1612000</b>	<b>Straßenbau (2017 bis 2099)</b>						
	<b>Auszahlungen - Investitionen - Mittelverwendung</b>		<b>485 066,21</b>	<b>697 000,00</b>	<b>-211 933,79</b>	<b>1 748 629,21</b>	<b>2 233 695,42</b>
	<b>Anschaffungs- oder Herstellungskosten</b>		<b>485 066,21</b>	<b>697 000,00</b>	<b>-211 933,79</b>	<b>1 748 629,21</b>	<b>2 233 695,42</b>
	5/612000-002000 Kosten		441 384,47	225 000,00	216 384,47	1 009 743,66	1 451 128,13
	5/612000-002010 Adaptierung Bushaltestellen		37 713,83	42 000,00	-4 286,17	59 627,30	97 341,13
	5/612000-002020 Kosten Blumenfeld			60 000,00	-60 000,00	372 688,92	372 688,92
	5/612000-002030 Kosten Wiesen					139 733,70	139 733,70
	5/612000-002040 Straßenbauten Betriebsgebiet		5 967,91	370 000,00	-364 032,09	166 835,63	172 803,54
	<b>Einzahlungen - Finanzierung - Mittelaufbringung</b>		<b>330 000,00</b>	<b>370 000,00</b>	<b>-40 000,00</b>	<b>2 251 293,35</b>	<b>2 581 293,35</b>
	<b>Mittel aus Geldfluss aus der operativen Gebarung</b>		<b>0,00</b>	<b>0,00</b>	<b>0,00</b>	<b>551 293,35</b>	<b>551 293,35</b>
	6/612000+829910 Zuführung v. op. Gebarung					551 293,35	551 293,35
	<b>Bedarfszuweisungen/KTZ</b>		<b>330 000,00</b>	<b>370 000,00</b>	<b>-40 000,00</b>	<b>1 040 000,00</b>	<b>1 370 000,00</b>
	6/612000+871000 Bedarfszuweisungen		330 000,00	370 000,00	-40 000,00	1 040 000,00	1 370 000,00
	<b>Haushaltsrücklagen/Zahlungsmittelreserven</b>		<b>0,00</b>	<b>0,00</b>	<b>0,00</b>	<b>0,00</b>	<b>0,00</b>
	<b>Sonstige Kapitaltransfers und Subventionen</b>		<b>0,00</b>	<b>0,00</b>	<b>0,00</b>	<b>0,00</b>	<b>0,00</b>
	<b>Darlehen/Innere Darlehen</b>		<b>0,00</b>	<b>0,00</b>	<b>0,00</b>	<b>660 000,00</b>	<b>660 000,00</b>
	8169/12 D1-04 Straßenbau 2019					300 000,00	300 000,00
	8174/7 D1-13 Straßenbau 2020					360 000,00	360 000,00
	<b>Finanzierungsleasing</b>		<b>0,00</b>	<b>0,00</b>	<b>0,00</b>	<b>0,00</b>	<b>0,00</b>
	<b>Veräußerung langfristiges Vermögen und sonstiges</b>		<b>0,00</b>	<b>0,00</b>	<b>0,00</b>	<b>0,00</b>	<b>0,00</b>
<b>Finanzierungsergebnis 1612000</b>			<b>-155 066,21</b>	<b>-327 000,00</b>	<b>171 933,79</b>	<b>502 664,14</b>	<b>347 597,93</b>
offene Verbindlichkeiten			0,00				
offene Forderungen			0,00				

Vorhaben	Vorhabensbezeichnung		RA 2024	VA 2024	RA - VA	RA Vorjahre	RA Gesamt
Konto	Bezeichnung						
<b>1710000</b>	<b>Güterwegebau (2017 bis 2099)</b>						
	<b>Auszahlungen - Investitionen - Mittelverwendung</b>		<b>15 801,15</b>	<b>15 000,00</b>	<b>801,15</b>	<b>165 132,94</b>	<b>180 934,09</b>
	<b>Anschaffungs- oder Herstellungskosten</b>		<b>15 801,15</b>	<b>15 000,00</b>	<b>801,15</b>	<b>165 132,94</b>	<b>180 934,09</b>
5/710000-002000	Kosten Güterwegebau		15 801,15	15 000,00	801,15	165 132,94	180 934,09
	<b>Einzahlungen - Finanzierung - Mittelaufbringung</b>		<b>15 801,15</b>	<b>15 000,00</b>	<b>801,15</b>	<b>165 132,94</b>	<b>180 934,09</b>
	<b>Mittel aus Geldfluss aus der operativen Gebarung</b>		<b>11 801,15</b>	<b>0,00</b>	<b>11 801,15</b>	<b>108 132,94</b>	<b>119 934,09</b>
6/710000+829910	Zuführung v. op. Gebarung					108 132,94	108 132,94
6/710000+899000	Zuführung v. operativer Gebarung an Investive (nach Novelle VRV)		11 801,15		11 801,15		11 801,15
	<b>Bedarfszuweisungen/KTZ</b>		<b>4 000,00</b>	<b>10 000,00</b>	<b>-6 000,00</b>	<b>42 000,00</b>	<b>46 000,00</b>
6/710000+301000	Kapitaltransfers von Agrarbezirksbehörde		2 000,00	5 000,00	-3 000,00	21 000,00	23 000,00
6/710000+871000	Bedarfszuweisungen		2 000,00	5 000,00	-3 000,00	21 000,00	23 000,00
	<b>Haushaltsrücklagen/Zahlungsmittelreserven</b>		<b>0,00</b>	<b>5 000,00</b>	<b>-5 000,00</b>	<b>0,00</b>	<b>0,00</b>
6/710000+895001	Entnahmen von allgemeinen Haushaltsrücklagen			5 000,00	-5 000,00		
	<b>Sonstige Kapitaltransfers und Subventionen</b>		<b>0,00</b>	<b>0,00</b>	<b>0,00</b>	<b>15 000,00</b>	<b>15 000,00</b>
6/710000+300000	Kapitaltransfers von Bund, Bundesfonds und Bundeskammern (KIG)					15 000,00	15 000,00
	<b>Darlehen/Innere Darlehen</b>		<b>0,00</b>	<b>0,00</b>	<b>0,00</b>	<b>0,00</b>	<b>0,00</b>
	<b>Finanzierungsleasing</b>		<b>0,00</b>	<b>0,00</b>	<b>0,00</b>	<b>0,00</b>	<b>0,00</b>
	<b>Veräußerung langfristiges Vermögen und sonstiges</b>		<b>0,00</b>	<b>0,00</b>	<b>0,00</b>	<b>0,00</b>	<b>0,00</b>
<b>Finanzierungsergebnis 1710000</b>			<b>0,00</b>	<b>0,00</b>	<b>0,00</b>	<b>0,00</b>	<b>0,00</b>
offene Verbindlichkeiten			0,00				
offene Forderungen			0,00				

Vorhaben	Vorhabensbezeichnung		RA 2024	VA 2024	RA - VA	RA Vorjahre	RA Gesamt
Konto	Bezeichnung						
1815000	Infrastruktur Park - Musikpavillion (2024 bis 2099)						
	Auszahlungen - Investitionen - Mittelverwendung		0,00	25 000,00	-25 000,00	0,00	0,00
	Anschaffungs- oder Herstellungskosten		0,00	25 000,00	-25 000,00	0,00	0,00
	5/815000-010000	Musikpavillion (Planung)		25 000,00	-25 000,00		
	Einzahlungen - Finanzierung - Mittelaufbringung		0,00	25 000,00	-25 000,00	0,00	0,00
	Mittel aus Geldfluss aus der operativen Gebarung		0,00	0,00	0,00	0,00	0,00
	Bedarfszuweisungen/KTZ		0,00	0,00	0,00	0,00	0,00
	Haushaltsrücklagen/Zahlungsmittelreserven		0,00	25 000,00	-25 000,00	0,00	0,00
	6/815000+895001	Entnahmen von allgemeinen Haushaltsrücklagen		25 000,00	-25 000,00		
	Sonstige Kapitaltransfers und Subventionen		0,00	0,00	0,00	0,00	0,00
	Darlehen/Innere Darlehen		0,00	0,00	0,00	0,00	0,00
	Finanzierungsleasing		0,00	0,00	0,00	0,00	0,00
	Veräußerung langfristiges Vermögen und sonstiges		0,00	0,00	0,00	0,00	0,00
Finanzierungsergebnis 1815000			0,00	0,00	0,00	0,00	0,00
offene Verbindlichkeiten			0,00				
offene Forderungen			0,00				

Vorhaben	Vorhabensbezeichnung		RA 2024	VA 2024	RA - VA	RA Vorjahre	RA Gesamt
Konto	Bezeichnung						
<b>1816000</b>	<b>Öffentliche Beleuchtung Verkabelung, LED Lampen (2020 bis 2099)</b>						
	<b>Auszahlungen - Investitionen - Mittelverwendung</b>		<b>666 184,17</b>	<b>800 000,00</b>	<b>-133 815,83</b>	<b>1 026 458,41</b>	<b>1 692 642,58</b>
	<b>Anschaffungs- oder Herstellungskosten</b>		<b>666 184,17</b>	<b>800 000,00</b>	<b>-133 815,83</b>	<b>1 026 458,41</b>	<b>1 692 642,58</b>
5/816000-005000	Anlagen zu Straßenbauten (Verkabelung, LED Lampen)		666 184,17	800 000,00	-133 815,83	1 026 458,41	1 692 642,58
	<b>Einzahlungen - Finanzierung - Mittelaufbringung</b>		<b>666 184,17</b>	<b>800 000,00</b>	<b>-133 815,83</b>	<b>1 026 458,41</b>	<b>1 692 642,58</b>
	<b>Mittel aus Geldfluss aus der operativen Gebarung</b>		<b>336 953,51</b>	<b>0,00</b>	<b>336 953,51</b>	<b>129 017,04</b>	<b>465 970,55</b>
6/816000+829910	Zuführung v. op. Gebarung					129 017,04	129 017,04
6/816000+899000	Entnahmen aus Verrechnungsrücklagen zwischen operativer Gebarung und Projekten		336 953,51		336 953,51		336 953,51
	<b>Bedarfszuweisungen/KTZ</b>		<b>50 000,00</b>	<b>50 000,00</b>	<b>0,00</b>	<b>285 700,00</b>	<b>335 700,00</b>
6/816000+871000	Kapitaltransfers aus Gemeinde-Bedarfszuweisungsmittel		50 000,00	50 000,00		285 700,00	335 700,00
	<b>Haushaltsrücklagen/Zahlungsmittelreserven</b>		<b>279 230,66</b>	<b>700 100,00</b>	<b>-420 869,34</b>	<b>30 313,37</b>	<b>309 544,03</b>
6/816000+895001	Entnahmen von allgemeinen Haushaltsrücklagen		279 230,66	700 100,00	-420 869,34	30 313,37	309 544,03
	<b>Sonstige Kapitaltransfers und Subventionen</b>		<b>0,00</b>	<b>49 900,00</b>	<b>-49 900,00</b>	<b>581 428,00</b>	<b>581 428,00</b>
6/816000+300000	Kapitaltransfers von Bund, Bundesfonds und Bundeskammern (KIG 2020)			49 900,00	-49 900,00	581 428,00	581 428,00
	<b>Darlehen/Innere Darlehen</b>		<b>0,00</b>	<b>0,00</b>	<b>0,00</b>	<b>0,00</b>	<b>0,00</b>
	<b>Finanzierungsleasing</b>		<b>0,00</b>	<b>0,00</b>	<b>0,00</b>	<b>0,00</b>	<b>0,00</b>
	<b>Veräußerung langfristiges Vermögen und sonstiges</b>		<b>0,00</b>	<b>0,00</b>	<b>0,00</b>	<b>0,00</b>	<b>0,00</b>
<b>Finanzierungsergebnis 1816000</b>			<b>0,00</b>	<b>0,00</b>	<b>0,00</b>	<b>0,00</b>	<b>0,00</b>
offene Verbindlichkeiten			0,00				
offene Forderungen			0,00				

Vorhaben	Vorhabensbezeichnung		RA 2024	VA 2024	RA - VA	RA Vorjahre	RA Gesamt
Konto	Bezeichnung						
<b>1850200</b>	<b>Wasserleitung (2017 bis 2099)</b>						
	<b>Auszahlungen - Investitionen - Mittelverwendung</b>		<b>1 857 161,79</b>	<b>839 000,00</b>	<b>1 018 161,79</b>	<b>1 262 009,37</b>	<b>3 119 171,16</b>
	<b>Anschaffungs- oder Herstellungskosten</b>		<b>1 857 161,79</b>	<b>839 000,00</b>	<b>1 018 161,79</b>	<b>1 262 009,37</b>	<b>3 119 171,16</b>
	5/850200-004020 Kosten WVA BA15, Wiesen					170 985,07	170 985,07
	5/850200-004030 Kosten WVA BA14, Blumenfeld					38 148,84	38 148,84
	5/850200-004040 Kosten WVA St.Peter am Anger	8 259,32		280 000,00	-271 740,68	4 242,49	12 501,81
	5/850200-004050 Kosten WVA Weisching	586 438,79		465 000,00	121 438,79	237 099,72	823 538,51
	5/850200-004060 Kosten WVA Neustiftgasse			10 000,00	-10 000,00	250 557,19	250 557,19
	5/850200-004070 Kosten Ringschluss Bahnhof-Stockhofstraße			10 000,00	-10 000,00	78 343,05	78 343,05
	5/850200-004080 Kosten WVA BA18, Neu-Lanzendorf			10 000,00	-10 000,00	108 988,56	108 988,56
	5/850200-004090 Kosten WVA Reith-Furth Erweiterung	1 262 463,68		64 000,00	1 198 463,68	373 644,45	1 636 108,13
	<b>Einzahlungen - Finanzierung - Mittelaufbringung</b>		<b>1 910 642,65</b>	<b>1 130 000,00</b>	<b>780 642,65</b>	<b>1 327 802,67</b>	<b>3 238 445,32</b>
	<b>Mittel aus Geldfluss aus der operativen Gebarung</b>		<b>0,00</b>	<b>0,00</b>	<b>0,00</b>	<b>124 513,15</b>	<b>124 513,15</b>
	6/850200+829910 Zuführung v. op. Gebarung					124 513,15	124 513,15
	<b>Bedarfszuweisungen/KTZ</b>		<b>49 847,00</b>	<b>0,00</b>	<b>49 847,00</b>	<b>290 082,00</b>	<b>339 929,00</b>
	6/850200+301000 Kapitaltransfers von Ländern (NÖ WWF)	49 847,00			49 847,00	290 082,00	339 929,00
	<b>Haushaltsrücklagen/Zahlungsmittelreserven</b>		<b>0,00</b>	<b>0,00</b>	<b>0,00</b>	<b>0,00</b>	<b>0,00</b>
	<b>Sonstige Kapitaltransfers und Subventionen</b>		<b>40 795,65</b>	<b>10 000,00</b>	<b>30 795,65</b>	<b>63 207,52</b>	<b>104 003,17</b>
	6/850200+300010 Kapitaltransfers von Bund WVA	40 795,65			40 795,65	1 690,00	42 485,65
	6/850200+300030 Kapitaltransfer vom Bund BA14 Blumenfeld					29 299,91	29 299,91
	6/850200+300800 Kapitaltransfers von Bund WVA BA 18 Erw. Neu Lanzendorf					14 266,85	14 266,85
	6/850200+307000 Kapitaltransfers von privaten Haushalten und privaten Organisationen ohne Erwerbszweck und andere			10 000,00	-10 000,00	17 950,76	17 950,76
	<b>Darlehen/Innere Darlehen</b>		<b>1 820 000,00</b>	<b>1 120 000,00</b>	<b>700 000,00</b>	<b>850 000,00</b>	<b>2 670 000,00</b>
	8167/2 D2-05 WVA Wiesen BA15					90 000,00	90 000,00
	8174/5 D2-18 WVA Neustiftgasse und Ringschluss					260 000,00	260 000,00
	8174/8 D2-01	700 000,00		1 120 000,00	-420 000,00	500 000,00	1 200 000,00
	8172/2 D2-14 Erweiterung Wasserversorgung (Furth,Plosdorf)	1 120 000,00			1 120 000,00		1 120 000,00
	<b>Finanzierungsleasing</b>		<b>0,00</b>	<b>0,00</b>	<b>0,00</b>	<b>0,00</b>	<b>0,00</b>
	<b>Veräußerung langfristiges Vermögen und sonstiges</b>		<b>0,00</b>	<b>0,00</b>	<b>0,00</b>	<b>0,00</b>	<b>0,00</b>
<b>Finanzierungsergebnis 1850200</b>			<b>53 480,86</b>	<b>291 000,00</b>	<b>-237 519,14</b>	<b>65 793,30</b>	<b>119 274,16</b>
offene Verbindlichkeiten			248,25				
offene Forderungen			0,00				

Vorhaben	Vorhabensbezeichnung		RA 2024	VA 2024	RA - VA	RA Vorjahre	RA Gesamt
Konto	Bezeichnung						
<b>1851200</b>	<b>Kanal (Erweit., Sanierung) (2017 bis 2099)</b>						
	<b>Auszahlungen - Investitionen - Mittelverwendung</b>		<b>255 441,04</b>	<b>400 000,00</b>	<b>-144 558,96</b>	<b>1 308 769,70</b>	<b>1 564 210,74</b>
	<b>Anschaffungs- oder Herstellungskosten</b>		<b>255 441,04</b>	<b>400 000,00</b>	<b>-144 558,96</b>	<b>1 308 769,70</b>	<b>1 564 210,74</b>
5/851200-004000	Kosten BA17 Wiesen					676 387,10	676 387,10
5/851200-004020	Kosten Erweiterung Betriebsgebiet (inkl. Plosdorf)	6 231,33		50 000,00	-43 768,67	502,10	6 733,43
5/851200-004050	Kosten BA16 Blumenfeld	-41 926,11		10 000,00	-51 926,11	106 993,78	65 067,67
5/851200-004060	Kosten Trennsystem Stockhofstraße					520 644,23	520 644,23
5/851200-004070	Kosten Kanal St.Peter am Anger	291 135,82		340 000,00	-48 864,18	4 242,49	295 378,31
	<b>Einzahlungen - Finanzierung - Mittelaufbringung</b>		<b>29 321,58</b>	<b>130 000,00</b>	<b>-100 678,42</b>	<b>1 534 889,16</b>	<b>1 564 210,74</b>
	<b>Mittel aus Geldfluss aus der operativen Gebarung</b>		<b>9 321,58</b>	<b>0,00</b>	<b>9 321,58</b>	<b>587 722,82</b>	<b>597 044,40</b>
6/851000+899000	Entnahmen aus Verrechnungsrücklagen zwischen operativer Gebarung und Projekten	9 321,58			9 321,58		9 321,58
6/851200+829910	Zuführung v. op. Gebarung					587 722,82	587 722,82
	<b>Bedarfszuweisungen/KTZ</b>		<b>20 000,00</b>	<b>0,00</b>	<b>20 000,00</b>	<b>20 663,00</b>	<b>40 663,00</b>
6/851200+301000	Kapitaltransfers von Ländern, Landesfonds und Landeskammern	20 000,00			20 000,00	20 663,00	40 663,00
	<b>Haushaltsrücklagen/Zahlungsmittelreserven</b>		<b>0,00</b>	<b>100 000,00</b>	<b>-100 000,00</b>	<b>0,00</b>	<b>0,00</b>
6/851200+894000	Entnahmen von zweckgebundenen Haushaltsrücklagen			100 000,00	-100 000,00		
	<b>Sonstige Kapitaltransfers und Subventionen</b>		<b>0,00</b>	<b>30 000,00</b>	<b>-30 000,00</b>	<b>26 503,34</b>	<b>26 503,34</b>
6/851200+300050	Kapitaltransfer vom Bund BA16 Blumenfeld					26 503,34	26 503,34
6/851200+307000	Kapitaltransfers von privaten Haushalten und privaten Organisationen ohne Erwerbszweck und andere			30 000,00	-30 000,00		
	<b>Darlehen/Innere Darlehen</b>		<b>0,00</b>	<b>0,00</b>	<b>0,00</b>	<b>900 000,00</b>	<b>900 000,00</b>
8167/3	D2-22 ABA Wiesen BA17					260 000,00	260 000,00
8174/6	D2-31 ABA Trennsystem-Stockhofstraße					370 000,00	370 000,00
8169/13	D2-32 Abwasserbeseitigungsanlage Erweiterung 2021					270 000,00	270 000,00
	<b>Finanzierungsleasing</b>		<b>0,00</b>	<b>0,00</b>	<b>0,00</b>	<b>0,00</b>	<b>0,00</b>
	<b>Veräußerung langfristiges Vermögen und sonstiges</b>		<b>0,00</b>	<b>0,00</b>	<b>0,00</b>	<b>0,00</b>	<b>0,00</b>
<b>Finanzierungsergebnis 1851200</b>			<b>-226 119,46</b>	<b>-270 000,00</b>	<b>43 880,54</b>	<b>226 119,46</b>	<b>0,00</b>
offene Verbindlichkeiten			0,00				
offene Forderungen			0,00				

Vorhaben	Vorhabensbezeichnung		RA 2024	VA 2024	RA - VA	RA Vorjahre	RA Gesamt
	Konto	Bezeichnung					
1859000	BG Erweiterung (2023 bis 2099)						
	Auszahlungen - Investitionen - Mittelverwendung		0,00	150 000,00	-150 000,00	46 410,65	46 410,65
	Anschaffungs- oder Herstellungskosten		0,00	150 000,00	-150 000,00	46 410,65	46 410,65
	5/859000-001000	Grundstücksankäufe		150 000,00	-150 000,00	46 410,65	46 410,65
	Einzahlungen - Finanzierung - Mittelaufbringung		0,00	150 000,00	-150 000,00	46 410,65	46 410,65
	Mittel aus Geldfluss aus der operativen Gebarung		0,00	0,00	0,00	0,00	0,00
	Bedarfszuweisungen/KTZ		0,00	0,00	0,00	0,00	0,00
	Haushaltsrücklagen/Zahlungsmittelreserven		0,00	150 000,00	-150 000,00	46 410,65	46 410,65
	6/859000+895001	Entnahmen von allgemeinen Haushaltsrücklagen		150 000,00	-150 000,00	46 410,65	46 410,65
	Sonstige Kapitaltransfers und Subventionen		0,00	0,00	0,00	0,00	0,00
	Darlehen/Innere Darlehen		0,00	0,00	0,00	0,00	0,00
	Finanzierungsleasing		0,00	0,00	0,00	0,00	0,00
	Veräußerung langfristiges Vermögen und sonstiges		0,00	0,00	0,00	0,00	0,00
Finanzierungsergebnis 1859000			0,00	0,00	0,00	0,00	0,00
offene Verbindlichkeiten			0,00				
offene Forderungen			0,00				

Vorhaben	Vorhabensbezeichnung		RA 2024	VA 2024	RA - VA	RA Vorjahre	RA Gesamt
Konto	Bezeichnung						
1870100	PV-Anlagen Sportplatz u. Freibad (inkl. Wärmepumpe) (2023 bis 2024)						
Geplante Gesamtkosten:	110 000,00						
Auszahlungen - Investitionen - Mittelverwendung			93 441,38	110 000,00	-16 558,62	66 445,05	159 886,43
Anschaffungs- oder Herstellungskosten			93 441,38	110 000,00	-16 558,62	66 445,05	159 886,43
5/240000-050020	PV - Anlage KIGA					37 565,95	37 565,95
5/262000-050000	PV-Anlage Sportplatz (inkl. Bürgerbeteiligung)		41 997,22		41 997,22		41 997,22
5/831000-050000	Wärmepumpe und PV Anlage		51 444,16	110 000,00	-58 555,84	750,00	52 194,16
5/852000-050030	PV - Anlage ASZ					28 129,10	28 129,10
Einzahlungen - Finanzierung - Mittelaufbringung			93 441,38	110 000,00	-16 558,62	66 445,05	159 886,43
Mittel aus Geldfluss aus der operativen Gebarung			55 529,38	0,00	55 529,38	0,00	55 529,38
6/262000+899000	Entnahmen aus Verrechnungsrücklagen zwischen operativer Gebarung und Projekten		4 085,22		4 085,22		4 085,22
6/831000+899000	Entnahmen aus Verrechnungsrücklagen zwischen operativer Gebarung und Projekten		51 444,16		51 444,16		51 444,16
Bedarfszuweisungen/KTZ			0,00	0,00	0,00	0,00	0,00
Haushaltsrücklagen/Zahlungsmittelreserven			0,00	110 000,00	-110 000,00	66 445,05	66 445,05
6/240000+895001	Entnahmen von allgemeinen Haushaltsrücklagen					37 565,95	37 565,95
6/831000+895001	Entnahmen von allgemeinen Haushaltsrücklagen			110 000,00	-110 000,00	750,00	750,00
6/852000+895001	Entnahmen von allgemeinen Haushaltsrücklagen					28 129,10	28 129,10
Sonstige Kapitaltransfers und Subventionen			0,00	0,00	0,00	0,00	0,00



Vorhaben	Vorhabensbezeichnung					
Konto	Bezeichnung	RA 2024	VA 2024	RA - VA	RA Vorjahre	RA Gesamt
<b>Darlehen/Innere Darlehen</b>		<b>37 912,00</b>	<b>0,00</b>	<b>37 912,00</b>	<b>0,00</b>	<b>37 912,00</b>
1805/1	Müller Johann	2 031,00		2 031,00		2 031,00
1805/2	Müller Brigitta	677,00		677,00		677,00
1805/3	Koch Hanna	677,00		677,00		677,00
1805/4	Petrov Timothy	2 031,00		2 031,00		2 031,00
1805/5	Jedlicka Franz	1 354,00		1 354,00		1 354,00
1805/6	Gareiß Beate-Elisabeth	2 031,00		2 031,00		2 031,00
1805/7	SV Würth Böheimkirchen	1 354,00		1 354,00		1 354,00
1805/8	Winkler Christoph	2 031,00		2 031,00		2 031,00
1805/9	Zitzmann Werner	2 031,00		2 031,00		2 031,00
1805/10	Aspermayr Silvia	2 031,00		2 031,00		2 031,00
1805/11	Winkler Leopold	2 031,00		2 031,00		2 031,00
1805/12	Winkler Herma	2 031,00		2 031,00		2 031,00
1805/13	Eigner Brigitte	2 031,00		2 031,00		2 031,00
1805/14	Dippolt Stefanie	1 354,00		1 354,00		1 354,00
1805/15	Goiser Bruno	1 354,00		1 354,00		1 354,00
1805/16	Eder Julia	2 031,00		2 031,00		2 031,00
1805/17	Haunold Franz	677,00		677,00		677,00
1805/18	Santos da Silva Juri	2 031,00		2 031,00		2 031,00
1805/19	Herzberger Karl	2 031,00		2 031,00		2 031,00
1805/20	Herzog Gertraud	2 031,00		2 031,00		2 031,00
1805/21	Jetzinger Josef	1 354,00		1 354,00		1 354,00
1805/22	Müller Johann oder Brigitta	1 354,00		1 354,00		1 354,00
1805/23	Hammer Franziska	1 354,00		1 354,00		1 354,00
<b>Finanzierungsleasing</b>		<b>0,00</b>	<b>0,00</b>	<b>0,00</b>	<b>0,00</b>	<b>0,00</b>
<b>Veräußerung langfristiges Vermögen und sonstiges</b>		<b>0,00</b>	<b>0,00</b>	<b>0,00</b>	<b>0,00</b>	<b>0,00</b>
<b>Finanzierungsergebnis 1870100</b>		<b>0,00</b>	<b>0,00</b>	<b>0,00</b>	<b>0,00</b>	<b>0,00</b>
offene Verbindlichkeiten		0,00				
offene Forderungen		0,00				

Salden Finanzierungsergebnisse		RA 2024	VA 2024	RA - VA	RA Vorjahre	RA Gesamt
1163000	Freiw. Feuerwehren (2017 bis 2099)					
	Auszahlungen - Investitionen - Mittelverwendung	96 370,42	92 000,00	4 370,42	787 401,81	883 772,23
	Einzahlungen - Finanzierung - Mittelherkunft	96 370,42	92 000,00	4 370,42	787 401,81	883 772,23
		0,00	0,00	0,00	0,00	0,00
	offene Verbindlichkeiten	0,00				
	offene Forderungen	0,00				
1179000	Hochwasserschäden (2024 bis 2028)					
	Auszahlungen - Investitionen - Mittelverwendung	655 057,76	0,00	655 057,76	0,00	655 057,76
	Einzahlungen - Finanzierung - Mittelherkunft	100 000,00	0,00	100 000,00	0,00	100 000,00
		-555 057,76	0,00	-555 057,76	0,00	-555 057,76
	offene Verbindlichkeiten	108 133,63				
	offene Forderungen	0,00				
1240000	Kindergarten (2018 bis 2099)					
	Auszahlungen - Investitionen - Mittelverwendung	0,00	25 000,00	-25 000,00	0,00	0,00
	Einzahlungen - Finanzierung - Mittelherkunft	0,00	25 000,00	-25 000,00	0,00	0,00
		0,00	0,00	0,00	0,00	0,00
	offene Verbindlichkeiten	0,00				
	offene Forderungen	0,00				
1612000	Straßenbau (2017 bis 2099)					
	Auszahlungen - Investitionen - Mittelverwendung	485 066,21	697 000,00	-211 933,79	1 748 629,21	2 233 695,42
	Einzahlungen - Finanzierung - Mittelherkunft	330 000,00	370 000,00	-40 000,00	2 251 293,35	2 581 293,35
		-155 066,21	-327 000,00	171 933,79	502 664,14	347 597,93
	offene Verbindlichkeiten	0,00				
	offene Forderungen	0,00				
1710000	Güterwegebau (2017 bis 2099)					
	Auszahlungen - Investitionen - Mittelverwendung	15 801,15	15 000,00	801,15	165 132,94	180 934,09
	Einzahlungen - Finanzierung - Mittelherkunft	15 801,15	15 000,00	801,15	165 132,94	180 934,09
		0,00	0,00	0,00	0,00	0,00
	offene Verbindlichkeiten	0,00				
	offene Forderungen	0,00				
1815000	Infrastruktur Park - Musikpavillion (2024 bis 2099)					
	Auszahlungen - Investitionen - Mittelverwendung	0,00	25 000,00	-25 000,00	0,00	0,00
	Einzahlungen - Finanzierung - Mittelherkunft	0,00	25 000,00	-25 000,00	0,00	0,00
		0,00	0,00	0,00	0,00	0,00
	offene Verbindlichkeiten	0,00				
	offene Forderungen	0,00				

Salden Finanzierungsergebnisse		RA 2024	VA 2024	RA - VA	RA Vorjahre	RA Gesamt
1816000	Öffentliche Beleuchtung Verkabelung, LED Lampen (2020 bis 2099)					
	Auszahlungen - Investitionen - Mittelverwendung	666 184,17	800 000,00	-133 815,83	1 026 458,41	1 692 642,58
	Einzahlungen - Finanzierung - Mittelherkunft	666 184,17	800 000,00	-133 815,83	1 026 458,41	1 692 642,58
		0,00	0,00	0,00	0,00	0,00
	offene Verbindlichkeiten	0,00				
	offene Forderungen	0,00				
1850200	Wasserleitung (2017 bis 2099)					
	Auszahlungen - Investitionen - Mittelverwendung	1 857 161,79	839 000,00	1 018 161,79	1 262 009,37	3 119 171,16
	Einzahlungen - Finanzierung - Mittelherkunft	1 910 642,65	1 130 000,00	780 642,65	1 327 802,67	3 238 445,32
		53 480,86	291 000,00	-237 519,14	65 793,30	119 274,16
	offene Verbindlichkeiten	248,25				
	offene Forderungen	0,00				
1851200	Kanal (Erweit., Sanierung) (2017 bis 2099)					
	Auszahlungen - Investitionen - Mittelverwendung	255 441,04	400 000,00	-144 558,96	1 308 769,70	1 564 210,74
	Einzahlungen - Finanzierung - Mittelherkunft	29 321,58	130 000,00	-100 678,42	1 534 889,16	1 564 210,74
		-226 119,46	-270 000,00	43 880,54	226 119,46	0,00
	offene Verbindlichkeiten	0,00				
	offene Forderungen	0,00				
1859000	BG Erweiterung (2023 bis 2099)					
	Auszahlungen - Investitionen - Mittelverwendung	0,00	150 000,00	-150 000,00	46 410,65	46 410,65
	Einzahlungen - Finanzierung - Mittelherkunft	0,00	150 000,00	-150 000,00	46 410,65	46 410,65
		0,00	0,00	0,00	0,00	0,00
	offene Verbindlichkeiten	0,00				
	offene Forderungen	0,00				

Salden Finanzierungsergebnisse		RA 2024	VA 2024	RA - VA	RA Vorjahre	RA Gesamt
1870100	PV-Anlagen Sportplatz u. Freibad (inkl. Wärmepumpe) (2023 bis 2024)					
	Auszahlungen - Investitionen - Mittelverwendung	93 441,38	110 000,00	-16 558,62	66 445,05	159 886,43
	Einzahlungen - Finanzierung - Mittelherkunft	93 441,38	110 000,00	-16 558,62	66 445,05	159 886,43
		0,00	0,00	0,00	0,00	0,00
	offene Verbindlichkeiten	0,00				
	offene Forderungen	0,00				
<b>Saldo Investive Einzelvorhaben</b>		<b>-882 762,57</b>	<b>-306 000,00</b>	<b>-576 762,57</b>	<b>794 576,90</b>	<b>-88 185,67</b>
	offene Verbindlichkeiten	108 381,88				
	offene Forderungen	0,00				
<b>Saldo der gesamten Investitionstätigkeit</b>		<b>-882 762,57</b>	<b>-306 000,00</b>	<b>-576 762,57</b>	<b>794 576,90</b>	<b>-88 185,67</b>
	offene Verbindlichkeiten	108 381,88				
	offene Forderungen	0,00				



Nachweis der sonstigen Investitionen (nur VC 2)



Vorhaben	Vorhabensbezeichnung		RA 2024	VA 2024	RA - VA	RA 2023
Konto	Bezeichnung					
<b>2000002</b>	<b>Sonstige Anschaffungen (2017 bis 2099)</b>					
	<b>Auszahlungen - Investitionen - Mittelverwendung</b>		<b>93 714,87</b>	<b>235 800,00</b>	<b>-142 085,13</b>	<b>901 445,18</b>
	<b>Anschaffungs- oder Herstellungskosten</b>		<b>93 714,87</b>	<b>235 800,00</b>	<b>-142 085,13</b>	<b>901 445,18</b>
1/010000-042000	Amtsausstattung		21 859,80	15 000,00	6 859,80	36 496,27
1/010000-070000	Aktivierungsfähige Rechte (immaterielle Vermögenswerte-Lizenzen)		10 668,42	4 000,00	6 668,42	15 318,03
1/180000-042000	Materialankauf		53,46	4 000,00	-3 946,54	14 311,61
1/211000-042000	Schulmöbel, Lehrmittel		3 540,00	9 000,00	-5 460,00	18 583,13
1/240000-042000	Anschaffungen		4 260,06	7 000,00	-2 739,94	36 553,66
1/240010-042000	Amts-, Betriebs- und Geschäftsausstattung			5 000,00	-5 000,00	2 976,00
1/363000-020000	Ankauf Geräte					900,00
1/522000-050000	Sonderanlagen (Stromtankstelle)		9 160,01		9 160,01	
1/616000-002000	Straßenbauten, Radweg Aufeld-BG Süd					24 408,43
1/640000-005000	Anschaffung Verkehrszeichen und -spiegel		2 930,34	20 000,00	-17 069,66	32 643,64
1/815000-006000	Grundstückseinrichtungen, Spielplätze			7 500,00	-7 500,00	17 159,09
1/815000-006010	Bäume		2 940,10	2 000,00	940,10	3 142,81
1/815000-050000	Anschaffungen (Spielgeräte, Bänke etc.)		8,54	10 000,00	-9 991,46	59 434,10
1/817000-050000	Sonderanlagen, Erweiterung Urnenwand		1 644,73		1 644,73	53 259,91
1/820000-020000	Maschinen und maschinelle Anlagen		9 635,41	8 300,00	1 335,41	
1/820000-030000	Werkzeuge u. sonst. Hilfsmittel			2 000,00	-2 000,00	8 298,47
1/820000-040000	Ankauf Fahrzeuge					179 526,47
1/831000-020000	Maschinen und maschinelle Anlagen		427,60	4 500,00	-4 072,40	
1/840000-001000	Ankauf von Grundstücken			3 000,00	-3 000,00	9 426,00
1/850000-006000	Erweiterung WVA		4 935,98	70 000,00	-65 064,02	95 365,18
1/850000-042000	Betriebsausstattung (Wasserzähler)		11 431,30	20 000,00	-8 568,70	89 317,92
1/850000-042100	Überwachungssensoren		467,60	2 500,00	-2 032,40	5 458,56
1/851000-006000	Erweiterung der Abwasserbeseitigung		1 468,59	40 000,00	-38 531,41	178 137,77
1/852000-010000	Kosten ASZ					9 310,77
1/853200-042000	Amts-, Betriebs- und Geschäftsausstattung (Bühne)		8 282,93	2 000,00	6 282,93	11 417,36
<b>Finanzierungsergebnis 2000002</b>			<b>-93 714,87</b>	<b>-235 800,00</b>	<b>142 085,13</b>	<b>-901 445,18</b>
offene Verbindlichkeiten			112,44			
offene Forderungen			0,00			





Nachweis Kundenforderungen



## Rechnungsabschluss 2024

Marktgemeinde Böheimkirchen

## Nachweis Kundenforderungen

Konto	Bezeichnung	Saldo Brutto 31.12.2023	Saldo Brutto 31.12.2024	Netto	USt
<b>Nicht voranschlagswirksame Gebarung</b>					
0/000000+369400	Allgemeine Verwaltung (Bundesgebühr)	0,00	57,20	57,20	0,00
	<b>Summe Nicht voranschlagswirksame Gebarung</b>	<b>0,00</b>	<b>57,20</b>	<b>57,20</b>	<b>0,00</b>
<b>133000 Veterinärpolizei</b>					
2/133000+808000	Verkauf von Hundemarken	12,00	15,00	15,00	0,00
	<b>Summe 133000 Veterinärpolizei</b>	<b>12,00</b>	<b>15,00</b>	<b>15,00</b>	<b>0,00</b>
<b>240000 Kindergärten</b>					
2/240000+810010	Elternbeiträge Kindergarten Aufeldstraße	1 296,00	901,70	798,01	103,69
2/240000+810020	Elterbeiträge Kindergarten Stockhofstraße	192,00	160,00	141,60	18,40
2/240000+810100	Elternbeiträge für Nachmittagsbetreuung	220,00	162,50	143,81	18,69
2/240000+810300	Elternbeitrag Mittagessen	19,94	118,34	104,73	13,61
2/240000+811000	Miet- und Pachtertrag	105,00	0,00	0,00	0,00
	<b>Summe 240000 Kindergärten</b>	<b>1 832,94</b>	<b>1 342,54</b>	<b>1 188,15</b>	<b>154,39</b>
<b>240010 Kleinkinderbetreuung</b>					
2/240010+810000	Kostenersatz v. Gemeinden	0,00	-400,00	-400,00	0,00
	<b>Summe 240010 Kleinkinderbetreuung</b>	<b>0,00</b>	<b>-400,00</b>	<b>-400,00</b>	<b>0,00</b>
<b>423000 Essen auf Rädern</b>					
2/423000+868000	Essen auf Rädern - Anteil Privatpersonen	-192,00	402,60	365,99	36,61
	<b>Summe 423000 Essen auf Rädern</b>	<b>-192,00</b>	<b>402,60</b>	<b>365,99</b>	<b>36,61</b>
<b>817000 Friedhöfe (einschl. Einsegnungshalle)</b>					
2/817000+827000	Personalkostenersätze Friedhof Jeutend.	130,00	0,00	0,00	0,00
2/817000+852000	Grabstellengebühr	8 360,00	3 160,00	3 160,00	0,00
2/817000+852100	Begräbnis- und Leichenkammergebühren	1 160,00	1 140,00	1 140,00	0,00
	<b>Summe 817000 Friedhöfe (einschl. Einsegnungshalle)</b>	<b>9 650,00</b>	<b>4 300,00</b>	<b>4 300,00</b>	<b>0,00</b>
<b>850000 Wasserversorgung</b>					
2/850000+300000	Kapitaltransfers von Bund, Bundesfonds und Bundeskammern (Barwert)	63 997,05	58 055,26	58 055,26	0,00
2/850000+307000	Kapitaltransfers von Haushalten (Anschlussabgaben)	39 822,61	21 838,21	19 852,91	1 985,30
2/850000+852100	Bereitstellungsgebühr	1 860,91	2 672,49	2 429,48	243,01
2/850000+852200	Wasserbezugsgebühren	2 999,38	10 219,67	9 290,59	929,08
	<b>Summe 850000 Wasserversorgung</b>	<b>108 679,95</b>	<b>92 785,63</b>	<b>89 628,24</b>	<b>3 157,39</b>

## Rechnungsabschluss 2024

Marktgemeinde Böheimkirchen

## Nachweis Kundenforderungen

Konto	Bezeichnung	Saldo Brutto 31.12.2023	Saldo Brutto 31.12.2024	Netto	USt
<b>851000</b>	<b>Abwasserbeseitigung</b>				
2/851000+300000	Kapitaltransfers von Bund, Bundesfonds und Bundeskammern (Barwert)	350 182,29	372 703,76	372 703,76	0,00
2/851000+307000	Kapitaltransfers von Haushalten (Anschlussabgaben)	35 172,14	2 996,40	2 724,00	272,40
2/851000+852100	Kanalbenützungsgebühren	53 950,80	26 282,06	23 892,71	2 389,35
	<b>Summe 851000 Abwasserbeseitigung</b>	<b>439 305,23</b>	<b>401 982,22</b>	<b>399 320,47</b>	<b>2 661,75</b>
<b>853000</b>	<b>Wohn- und Geschäftsgebäude</b>				
2/853000+811000	Miete (0% Mwst.)	960,00	0,00	0,00	0,00
	<b>Summe 853000 Wohn- und Geschäftsgebäude</b>	<b>960,00</b>	<b>0,00</b>	<b>0,00</b>	<b>0,00</b>
<b>853030</b>	<b>Erweit. ärztl. Versorg.einr. u. Bewegungsraum</b>				
2/853030+811000	Miete u. BK	800,00	0,00	0,00	0,00
	<b>Summe 853030 Erweit. ärztl. Versorg.einr. u. Bewegungsraum</b>	<b>800,00</b>	<b>0,00</b>	<b>0,00</b>	<b>0,00</b>
<b>853200</b>	<b>BZ-Veranstaltungsebene</b>				
2/853200+811000	Mieten u. Betriebskostenersätze (20%)	0,00	3 168,00	2 640,00	528,00
	<b>Summe 853200 BZ-Veranstaltungsebene</b>	<b>0,00</b>	<b>3 168,00</b>	<b>2 640,00</b>	<b>528,00</b>
<b>910000</b>	<b>Geldverkehr</b>				
2/910000+828000	Rückrechnungsspesen Banken	79,56	167,19	167,19	0,00
	<b>Summe 910000 Geldverkehr</b>	<b>79,56</b>	<b>167,19</b>	<b>167,19</b>	<b>0,00</b>
<b>920000</b>	<b>Ausschließliche Gemeindeabgaben</b>				
2/920000+830000	Grundsteuer A	-2 258,22	-4 423,62	-4 423,62	0,00
2/920000+831000	Grundsteuer B	-4 533,37	9 275,92	9 275,92	0,00
2/920000+833100	Kommunalsteuer	17 676,81	32 790,77	32 790,77	0,00
2/920000+838000	Hundeabgabe	647,00	974,00	974,00	0,00
2/920000+849000	Nebenansprüche (Mahngebühren etc.)	317,05	779,84	779,84	0,00
2/920000+850000	Aufschließungsabgaben	102 024,50	102 024,50	102 024,50	0,00
2/920000+856000	Verwaltungsabgaben	289,20	368,40	368,40	0,00
	<b>Summe 920000 Ausschließliche Gemeindeabgaben</b>	<b>114 162,97</b>	<b>141 789,81</b>	<b>141 789,81</b>	<b>0,00</b>
	<b>Gesamt</b>	<b>Brutto</b>	<b>Brutto</b>	<b>Netto</b>	<b>USt</b>
		<b>31.12.2023</b>	<b>31.12.2024</b>		
		<b>675 290,65</b>	<b>645 610,19</b>	<b>639 072,05</b>	<b>6 538,14</b>
		<b>Einnahmen</b>	<b>645 610,19</b>	<b>639 072,05</b>	<b>6 538,14</b>
		<b>Ausgaben</b>	<b>0,00</b>	<b>0,00</b>	<b>0,00</b>

Forderungen

Konto	Bezeichnung	Saldo lt. Konto 31.12.2023	Saldo lt. Konto 31.12.2024	Offen	Differenz
230000	Kurzfristige Forderungen aus Lieferungen und Leistungen	3 622,50	4 752,53	4 752,53	0,00
231000	Langfristige Forderungen aus Lieferungen und Leistungen	414 179,34	430 759,02	430 759,02	0,00
233000	Forderungen aus Abgaben	257 488,81	210 098,64	210 098,64	0,00
Summe		675 290,65	645 610,19	645 610,19	0,00

Forderungen nach Vorhabenscode

Konto	Bezeichnung	ohne Vorhabenscode	mit Vorhabenscode 1	mit Vorhabencodes 2 - 5	VUG	USt	Gesamt
230000	Kurzfristige Forderungen aus Lieferungen und Leistungen	3 976,33	0,00	0,00	57,20	719,00	4 752,53
231000	Langfristige Forderungen aus Lieferungen und Leistungen	430 759,02	0,00	0,00	0,00	0,00	430 759,02
233000	Forderungen aus Abgaben	204 279,50	0,00	0,00	0,00	5 819,14	210 098,64
Summe		639 014,85	0,00	0,00	57,20	6 538,14	645 610,19



Nachweis Lieferantenverbindlichkeiten





**Rechnungsabschluss 2024**

Marktgemeinde Böheimkirchen

**Nachweis Lieferantenverbindlichkeiten**

Konto	Bezeichnung	Saldo Brutto 31.12.2023	Saldo Brutto 31.12.2024	Netto	USt
	<b>Nicht voranschlagswirksame Gebarung</b>				
0/000000+270000	Umsatzsteuer - Vorsteuer	0,00	226 377,91	226 377,91	0,00
9/000000-360000	Umsatzsteuer - Mehrwertsteuer	0,00	53 452,81	53 452,81	0,00
9/000000-369600	Verrechnung GvU (Müll)	0,00	2 578,00	2 578,00	0,00
	<b>Summe Nicht voranschlagswirksame Gebarung</b>	<b>0,00</b>	<b>-170 347,10</b>	<b>-170 347,10</b>	<b>0,00</b>
<b>010000</b>	<b>Gemeindeamt</b>				
1/010000-454000	Reinigung	0,00	35,66	35,66	0,00
1/010000-616000	Instandhaltung der Maschinen	1 581,91	0,00	0,00	0,00
1/010000-630000	Postdienste (Porto)	322,76	0,00	0,00	0,00
1/010000-631000	Telekommunikationsdienste	496,67	632,88	632,88	0,00
1/010000-728000	Entgelte f. sonst. Leist. (EDV, Arb.med.)	500,18	0,00	0,00	0,00
1/010000-728010	Entgelte f. sonst. Leist. (Facility M.)	21,00	0,00	0,00	0,00
	<b>Summe 010000 Gemeindeamt</b>	<b>2 922,52</b>	<b>668,54</b>	<b>668,54</b>	<b>0,00</b>
<b>019000</b>	<b>Repräsentation</b>				
1/019000-723000	Repräsentationsauslagen	0,00	30,29	30,29	0,00
	<b>Summe 019000 Repräsentation</b>	<b>0,00</b>	<b>30,29</b>	<b>30,29</b>	<b>0,00</b>
<b>023000</b>	<b>Einwohneramt</b>				
1/023000-728000	Entgelte für sonstige Leistungen (EDV)	666,19	0,00	0,00	0,00
	<b>Summe 023000 Einwohneramt</b>	<b>666,19</b>	<b>0,00</b>	<b>0,00</b>	<b>0,00</b>
<b>031000</b>	<b>Raumordnung/ Raumplanung</b>				
1/031000-728000	Flächenwidmungsplan	393,68	0,00	0,00	0,00
	<b>Summe 031000 Raumordnung/ Raumplanung</b>	<b>393,68</b>	<b>0,00</b>	<b>0,00</b>	<b>0,00</b>
<b>091000</b>	<b>Personalausbildung und Personalfortbild.</b>				
1/091000-728000	Schulung der Bediensteten	432,00	950,40	950,40	0,00
	<b>Summe 091000 Personalausbildung und Personalfortbild.</b>	<b>432,00</b>	<b>950,40</b>	<b>950,40</b>	<b>0,00</b>
<b>131000</b>	<b>Bau- und Feuerpolizei</b>				
1/131000-640000	Sachverständigenhonorare	604,80	0,00	0,00	0,00
1/131000-728000	Entgelte für sonstige Leistungen (Gemdat, BEV)	25,79	24,36	24,36	0,00
	<b>Summe 131000 Bau- und Feuerpolizei</b>	<b>630,59</b>	<b>24,36</b>	<b>24,36</b>	<b>0,00</b>

# Rechnungsabschluss 2024

Marktgemeinde Böheimkirchen

## Nachweis Lieferantenverbindlichkeiten

Konto	Bezeichnung	Saldo Brutto 31.12.2023	Saldo Brutto 31.12.2024	Netto	USt
<b>179000</b>	<b>Sonstige Einrichtungen und Maßnahmen</b>				
1/179000-728000	Hochwasserschäden	0,00	100,00	100,00	0,00
	<b>Summe 179000 Sonstige Einrichtungen und Maßnahmen</b>	<b>0,00</b>	<b>100,00</b>	<b>100,00</b>	<b>0,00</b>
<b>211000</b>	<b>Volksschulen</b>				
1/211000-616000	Instandhaltung von Maschinen und Anlagen	0,00	1 171,80	1 171,80	0,00
	<b>Summe 211000 Volksschulen</b>	<b>0,00</b>	<b>1 171,80</b>	<b>1 171,80</b>	<b>0,00</b>
<b>211010</b>	<b>Schulische Nachmittagsbetreuung</b>				
1/211010-728000	Entg. f. sonst. Leist.	15 183,04	0,00	0,00	0,00
	<b>Summe 211010 Schulische Nachmittagsbetreuung</b>	<b>15 183,04</b>	<b>0,00</b>	<b>0,00</b>	<b>0,00</b>
<b>240000</b>	<b>Kindergärten</b>				
1/240000-459000	Sonstige Verbrauchsgüter	0,00	31,60	26,33	5,27
1/240000-459010	Sonstige Verbrauchsgüter Kindergarten Aufeld	126,52	96,35	83,11	13,24
1/240000-459020	Sonstige Verbrauchsgüter Kindergarten Stockhof	176,40	1 642,99	1 369,16	273,83
1/240000-614000	Instandhaltung der Gebäude	187,83	0,00	0,00	0,00
1/240000-631000	Telekommunikationsdienste	69,85	0,00	0,00	0,00
1/240000-728000	Entgelte f. sonst. Leistungen (Essen etc.)	2 209,90	0,00	0,00	0,00
	<b>Summe 240000 Kindergärten</b>	<b>2 770,50</b>	<b>1 770,94</b>	<b>1 478,60</b>	<b>292,34</b>
<b>240010</b>	<b>Kleinkinderbetreuung</b>				
1/240010-728000	Entgelte für sonstige Leistungen	13 816,12	0,00	0,00	0,00
1/240010-752000	Transfers an Gemeinden (Ersatzleistungen TBE)	180,00	360,00	360,00	0,00
	<b>Summe 240010 Kleinkinderbetreuung</b>	<b>13 996,12</b>	<b>360,00</b>	<b>360,00</b>	<b>0,00</b>
<b>240179</b>	<b>Kindergärten Hochwasserschäden</b>				
5/240179-010179	Hochwasserschäden Kindergärten	0,00	7 375,75	6 146,46	1 229,29
	<b>Summe 240179 Kindergärten Hochwasserschäden</b>	<b>0,00</b>	<b>7 375,75</b>	<b>6 146,46</b>	<b>1 229,29</b>
<b>273000</b>	<b>Volksbüchereien</b>				
1/273000-457000	Ankauf Bücher	183,27	0,00	0,00	0,00
	<b>Summe 273000 Volksbüchereien</b>	<b>183,27</b>	<b>0,00</b>	<b>0,00</b>	<b>0,00</b>
<b>423000</b>	<b>Essen auf Rädern</b>				
1/423000-728000	Kosten Essen auf Rädern	9 489,00	8 806,38	8 005,80	800,58
	<b>Summe 423000 Essen auf Rädern</b>	<b>9 489,00</b>	<b>8 806,38</b>	<b>8 005,80</b>	<b>800,58</b>

**Rechnungsabschluss 2024**

Marktgemeinde Böheimkirchen

**Nachweis Lieferantenverbindlichkeiten**

Konto	Bezeichnung	Saldo Brutto 31.12.2023	Saldo Brutto 31.12.2024	Netto	USt
<b>429000</b>	<b>Sonstige Einrichtungen und Maßnahmen</b>				
1/429000-728000	Entgelte für sonstige Leistungen (Klimaticket)	0,00	72,00	72,00	0,00
	<b>Summe 429000 Sonstige Einrichtungen und Maßnahmen</b>	<b>0,00</b>	<b>72,00</b>	<b>72,00</b>	<b>0,00</b>
<b>510000</b>	<b>Medizinische Bereichsversorgung</b>				
1/510000-564000	Totenbeschauggebühren	0,00	286,00	286,00	0,00
	<b>Summe 510000 Medizinische Bereichsversorgung</b>	<b>0,00</b>	<b>286,00</b>	<b>286,00</b>	<b>0,00</b>
<b>512000</b>	<b>Sonst. Medizinische Beratung und Betreuung</b>				
1/512000-728000	Gesundheitstag, Gesunde Gemeinde	875,00	1 008,00	1 008,00	0,00
	<b>Summe 512000 Sonst. Medizinische Beratung und Betreuung</b>	<b>875,00</b>	<b>1 008,00</b>	<b>1 008,00</b>	<b>0,00</b>
<b>522000</b>	<b>Reinhaltung der Luft</b>				
1/522000-728000	Entgelte für sonstige Leistungen	124,07	0,00	0,00	0,00
	<b>Summe 522000 Reinhaltung der Luft</b>	<b>124,07</b>	<b>0,00</b>	<b>0,00</b>	<b>0,00</b>
<b>612000</b>	<b>Gemeindestraßen</b>				
1/612000-728000	Winterdienst	1 339,56	3 926,27	3 926,27	0,00
	<b>Summe 612000 Gemeindestraßen</b>	<b>1 339,56</b>	<b>3 926,27</b>	<b>3 926,27</b>	<b>0,00</b>
<b>640000</b>	<b>Einrichtungen und Maßnahmen nach der Straßenverkehrsordnung</b>				
1/640000-005000	Anschaffung Verkehrszeichen und -spiegel	0,00	112,44	112,44	0,00
1/640000-619000	Instandhaltung d. Straßenverkehrszeichen	0,00	60,26	60,26	0,00
	<b>Summe 640000 Einrichtungen und Maßnahmen nach der Straßenverkehrsordnung</b>	<b>0,00</b>	<b>172,70</b>	<b>172,70</b>	<b>0,00</b>
<b>710179</b>	<b>Land- und forstwirtschaftlicher Wegebau</b>				
5/710179-002179	Hochwasserschäden Güterwege	0,00	18 960,92	18 960,92	0,00
	<b>Summe 710179 Land- und forstwirtschaftlicher Wegebau</b>	<b>0,00</b>	<b>18 960,92</b>	<b>18 960,92</b>	<b>0,00</b>
<b>812000</b>	<b>WC-Anlagen</b>				
1/812000-700000	Miet- und Pachtaufwand öKLO	0,00	869,00	869,00	0,00
	<b>Summe 812000 WC-Anlagen</b>	<b>0,00</b>	<b>869,00</b>	<b>869,00</b>	<b>0,00</b>
<b>815000</b>	<b>Park- und Gartenanlagen, Kinderspielplätze</b>				
1/815000-600000	Strom Park	0,00	-574,33	-574,33	0,00
	<b>Summe 815000 Park- und Gartenanlagen, Kinderspielplätze</b>	<b>0,00</b>	<b>-574,33</b>	<b>-574,33</b>	<b>0,00</b>

## Rechnungsabschluss 2024

Marktgemeinde Böheimkirchen

## Nachweis Lieferantenverbindlichkeiten

Konto	Bezeichnung	Saldo Brutto 31.12.2023	Saldo Brutto 31.12.2024	Netto	USt
<b>815179</b>	<b>Hochwasserschäden b.Park, Spielplätze</b>				
5/815179-006179	Sonstige Grundstückseinrichtungen	0,00	83 026,25	83 026,25	0,00
	<b>Summe 815179 Hochwasserschäden b.Park, Spielplätze</b>	<b>0,00</b>	<b>83 026,25</b>	<b>83 026,25</b>	<b>0,00</b>
<b>816000</b>	<b>Öffentliche Beleuchtung</b>				
1/816000-600000	Stromverbrauch Straßenbeleuchtung	10 647,12	0,00	0,00	0,00
1/816000-619000	Instandhaltung der Straßenbeleuchtung	0,00	908,45	908,45	0,00
1/816000-728000	Entgelte für sonstige Leistungen	136,08	0,00	0,00	0,00
	<b>Summe 816000 Öffentliche Beleuchtung</b>	<b>10 783,20</b>	<b>908,45</b>	<b>908,45</b>	<b>0,00</b>
<b>820000</b>	<b>Wirtschaftshöfe</b>				
1/820000-452000	Treibstoffe	1 085,23	1 072,62	1 001,11	71,51
1/820000-459000	Sonstige Verbrauchsgüter	0,00	-86,74	-80,96	-5,78
1/820000-617000	Instandhaltung von Fahrzeugen	66,85	0,00	0,00	0,00
1/820000-618000	Instandhaltung Arbeitskleidung	639,48	544,13	507,85	36,28
	<b>Summe 820000 Wirtschaftshöfe</b>	<b>1 791,56</b>	<b>1 530,01</b>	<b>1 428,00</b>	<b>102,01</b>
<b>828000</b>	<b>Sonstige Märkte</b>				
1/828000-728000	Entgelte für sonst. Leist. (Kirtag)	51,50	0,00	0,00	0,00
	<b>Summe 828000 Sonstige Märkte</b>	<b>51,50</b>	<b>0,00</b>	<b>0,00</b>	<b>0,00</b>
<b>831000</b>	<b>Freibäder</b>				
1/831000-600000	Strom	0,00	-2 535,77	-2 113,14	-422,63
	<b>Summe 831000 Freibäder</b>	<b>0,00</b>	<b>-2 535,77</b>	<b>-2 113,14</b>	<b>-422,63</b>
<b>840000</b>	<b>Grundbesitz</b>				
1/840000-710000	Öffentliche Abgaben (Grundsteuer)	0,00	64,82	64,82	0,00
	<b>Summe 840000 Grundbesitz</b>	<b>0,00</b>	<b>64,82</b>	<b>64,82</b>	<b>0,00</b>
<b>850000</b>	<b>Wasserversorgung</b>				
1/850000-413000	Wasserankauf	1 900,80	2 422,73	2 202,48	220,25
	<b>Summe 850000 Wasserversorgung</b>	<b>1 900,80</b>	<b>2 422,73</b>	<b>2 202,48</b>	<b>220,25</b>
<b>850179</b>	<b>Betriebe der Wasserversorgung</b>				
5/850179-004000	Hochwasserschäden WVA	0,00	-37 525,44	-31 271,20	-6 254,24
5/850179-004179	Wasser- und Abwasserbauten Hochwasserschäden	0,00	37 525,44	31 271,20	6 254,24
	<b>Summe 850179 Betriebe der Wasserversorgung</b>	<b>0,00</b>	<b>0,00</b>	<b>0,00</b>	<b>0,00</b>

## Rechnungsabschluss 2024

Marktgemeinde Böheimkirchen

## Nachweis Lieferantenverbindlichkeiten

Konto	Bezeichnung	Saldo Brutto 31.12.2023	Saldo Brutto 31.12.2024	Netto	USt
<b>850200</b>	<b>Wasserleitung</b>				
5/850200-004040	Kosten WVA St.Peter am Anger	0,00	255,66	213,05	42,61
5/850200-004050	Kosten WVA Weisching	0,00	42,24	35,20	7,04
	<b>Summe 850200 Wasserleitung</b>	<b>0,00</b>	<b>297,90</b>	<b>248,25</b>	<b>49,65</b>
<b>852000</b>	<b>Altstoffsammelzentrum</b>				
1/852000-728000	Entgelte f. sonst. Leistungen	1 400,55	0,00	0,00	0,00
	<b>Summe 852000 Altstoffsammelzentrum</b>	<b>1 400,55</b>	<b>0,00</b>	<b>0,00</b>	<b>0,00</b>
<b>853000</b>	<b>Wohn- und Geschäftsgebäude</b>				
1/853000-614000	Instandhaltung Geschäftsgebäude	172,52	0,00	0,00	0,00
	<b>Summe 853000 Wohn- und Geschäftsgebäude</b>	<b>172,52</b>	<b>0,00</b>	<b>0,00</b>	<b>0,00</b>
<b>853030</b>	<b>Erweit. ärztl. Versorg.eintr. u. Bewegungsraum</b>				
1/853030-728000	Entgelte für sonstige Leistungen (Fa. Imeri, etc.)	345,60	0,00	0,00	0,00
	<b>Summe 853030 Erweit. ärztl. Versorg.eintr. u. Bewegungsraum</b>	<b>345,60</b>	<b>0,00</b>	<b>0,00</b>	<b>0,00</b>
<b>899000</b>	<b>Sonstige wirtschaftliche Unternehmungen</b>				
1/899000-457000	Gemeindezeitungen	1 164,68	0,00	0,00	0,00
	<b>Summe 899000 Sonstige wirtschaftliche Unternehmungen</b>	<b>1 164,68</b>	<b>0,00</b>	<b>0,00</b>	<b>0,00</b>
<b>900000</b>	<b>Finanzabteilung und Finanzverwaltung</b>				
1/900000-728000	Entgelte f. sonst. Leist. (EDV)	54,14	0,00	0,00	0,00
	<b>Summe 900000 Finanzabteilung und Finanzverwaltung</b>	<b>54,14</b>	<b>0,00</b>	<b>0,00</b>	<b>0,00</b>
<b>910000</b>	<b>Geldverkehr</b>				
1/910000-659000	Geldverkehrsspesen (Buchungsgeb., usw.)	0,00	-0,96	-0,96	0,00
	<b>Summe 910000 Geldverkehr</b>	<b>0,00</b>	<b>-0,96</b>	<b>-0,96</b>	<b>0,00</b>
	<b>Gesamt</b>	<b>Brutto 31.12.2023</b>	<b>Brutto 31.12.2024</b>	<b>Netto</b>	<b>USt</b>
		<b>66 670,09</b>	<b>-38 654,65</b>	<b>-40 926,14</b>	<b>2 271,49</b>
		<b>Ausgaben</b>	<b>187 723,26</b>	<b>185 451,77</b>	<b>2 271,49</b>
		<b>Einnahmen</b>	<b>226 377,91</b>	<b>226 377,91</b>	<b>0,00</b>

Verbindlichkeiten

Konto	Bezeichnung	Saldo lt. Konto 31.12.2023	Saldo lt. Konto 31.12.2024	Offen	Differenz
331000	Kurzfristige Verbindlichkeiten aus Lieferungen und Leistungen	66 670,09	-38 654,65	-38 654,65	0,00
332000	Langfristige Verbindlichkeiten aus Lieferungen und Leistungen	0,00	0,00	0,00	0,00
333000	Kurzfristige Verbindlichkeiten aus Abgaben	0,00	0,00	0,00	0,00
Summe		66 670,09	-38 654,65	-38 654,65	0,00

Verbindlichkeiten nach Vorhabenscode

Konto	Bezeichnung	ohne Vorhabenscode	mit Vorhabenscode 1	mit Vorhabencodes 2 - 5	VUG	USt	Gesamt
331000	Kurzfristige Verbindlichkeiten aus Lieferungen und Leistungen	20 926,64	108 381,88	112,44	-170 347,10	2 271,49	-38 654,65
332000	Langfristige Verbindlichkeiten aus Lieferungen und Leistungen	0,00	0,00	0,00	0,00	0,00	0,00
333000	Kurzfristige Verbindlichkeiten aus Abgaben	0,00	0,00	0,00	0,00	0,00	0,00
Summe		20 926,64	108 381,88	112,44	-170 347,10	2 271,49	-38 654,65

Nachweis über Transferzahlungen (Anlage 6a)





Haushaltskonto	Bezeichnung Ansatz	Bezeichnung Post	Summe Einzahlungen	Summe Auszahlungen
<b>Transferzahlungen von/an Bund, Bundesfonds, Bundeskammern</b>				
	<b>Gesamtsumme Transferzahlungen von/an Bund, Bundesfonds, Bundeskammern</b>		<b>5 664 595,16</b>	<b>0,00</b>
	<b>Summe Kapitaltransfers</b>		<b>98 465,97</b>	<b>0,00</b>
	<b>Summe Transfers</b>		<b>5 566 129,19</b>	<b>0,00</b>
2/021000+816000	Statistisches Amt	Ersätze für statistische Erhebungen	74,62	
2/273000+860000	Volksbüchereien	Kapitaltransfer von Bund (BVÖ)	3 741,00	
2/639000+860000	Hochwasserschutz u. Ökolog. Projekt	Kapitaltransfer Bund (60%)	23 638,29	
2/850000+300000	Wasserversorgung	Kapitaltransfers von Bund, Bundesfonds und Bundeskammern (Barwert)	5 941,79	
2/850000+860100	Wasserversorgung	Zuschuss BA10 D2-27	2 476,09	
2/850000+860400	Wasserversorgung	Zuschuss BA06 D2-24	4 297,62	
2/851000+300000	Abwasserbeseitigung	Kapitaltransfers von Bund, Bundesfonds und Bundeskammern (Barwert)	51 728,53	
2/851000+860000	Abwasserbeseitigung	KPC ABA Zinsenzuschüsse	125,29	
2/851000+860400	Abwasserbeseitigung	Zuschuss BA08+10 D2-09	21 683,26	
2/851000+860500	Abwasserbeseitigung	Zuschuss BA07 D2-10	23 601,16	
2/851000+860600	Abwasserbeseitigung	Zuschuss BA09+12 D2-11	4 655,77	
2/851000+860700	Abwasserbeseitigung	Zuschuss BA12 D2-02	3 746,09	
2/851000+860800	Abwasserbeseitigung	Zuschuss BA14 (D2-03)	3 357,95	
2/851000+860900	Abwasserbeseitigung	Zuschuss BA 15	1 388,14	
2/925000+859400	Ertragsanteile an gemeinsch. Bundesabg.	Abg. Ertragsanteile n. Bevolk.schl. + KEST	5 243 654,75	
2/941000+860000	Sonstige Finanzzuweisungen nach dem FAG	Finanzzuw. Par. 24 Abs. 2 FAG 2017	222 821,96	
2/944000+860000	Zuschüsse nach dem Katastrophenfondsgesetz	Lfd. Transferzahlg. von Bund Katastrophenf.	6 867,20	
6/850200+300010	Wasserleitung	Kapitaltransfers von Bund WVA	40 795,65	

Haushaltskonto	Bezeichnung Ansatz	Bezeichnung Post	Summe Einzahlungen	Summe Auszahlungen
<b>Transferzahlungen von/an Länder, Landesfonds, Landeskammern</b>				
	<b>Gesamtsumme Transferzahlungen von/an Länder, Landesfonds, Landeskammern</b>		<b>876 405,64</b>	<b>1 753 842,21</b>
	<b>Summe Kapitaltransfers</b>		<b>76 639,80</b>	<b>0,00</b>
	<b>Summe Transfers</b>		<b>799 765,84</b>	<b>1 753 842,21</b>
2/010000+816000	Gemeindeamt	Kostenbeiträge (-Ersätze) f. sonst. Leist.	20 776,15	
2/024000+816000	Wahlamt	Kostenbeiträge für Wahlen	8 963,00	
2/179000+861000	Sonstige Einrichtungen und Maßnahmen	Kostenerstatz IVW4 Hochwasser	89 623,00	
2/211000+861000	Volksschulen	Zinsenzuschuss Schul.- u. KG Fonds	2 398,00	
2/211010+861000	Schulische Nachmittagsbetreuung	Personalförd. Tagesbetreuung Land NÖ	44 378,96	
2/240000+816000	Kindergärten	Kostenersätze f. sonst. Leistungen	15 226,32	
2/240000+861000	Kindergärten	Zinsenzuschuss KG Stockhof Gr. 3	5 844,53	
2/240000+861010	Kindergärten	Transfers von Ländern (Förd. NÖ Ferienbetreuung KIGA, etc.)	69 880,07	
2/240000+861100	Kindergärten	Zinsenzuschuss D1-06	1 291,90	
2/240000+861200	Kindergärten	Zinsenzuschuss Stockhof Gr. 4	8 036,00	
2/240000+861300	Kindergärten	Zinsenzuschuss D1-05 (Aufeld neu)	3 382,63	
2/240010+861000	Kleinkinderbetreuung	Transfers von Ländern, Landesfonds und Landeskammern	99 352,79	
2/273000+861000	Volksbüchereien	Transfers von Ländern, Landesfonds und Landeskammern	2 800,00	
2/320000+861000	Ausbildung in Musik und Darstell. Kunst	Transfers von Ländern, Landesfonds und Landeskammern	2 000,00	
2/423000+861000	Essen auf Rädern	Subventionen Land für Essen auf Rädern	9 982,68	
2/512000+861000	Sonst. Medizinische Beratung und Betreuung	Transfers von Ländern, Landesfonds und Landeskammern	120,00	
2/639000+861000	Hochwasserschutz u. Ökolog. Projekt	Kapitaltransfer Land (30%)	-17 766,18	
2/815000+301000	Park- und Gartenanlagen, Kinderspielflächen	Kapitaltransfers von Ländern, Landesfonds	4 792,80	
2/921000+861000	Zwischen Ländern u. Gden. geteilte Abgaben	Transfers von Ländern, Landesfonds und Landeskammern	26 874,12	
2/940000+861000	Bedarfszuweisungen	Transfers von Ländern, (BZ § 28 FAG)	14 601,87	
6/163000+871160	Freiwillige Feuerwehren	Bedarfszuweisung (Ust- Erstatt. M. Jeutendorf-Mauterheim)	10 000,00	
6/612000+871000	Gemeindestraßen	Bedarfszuweisungen	330 000,00	
6/710000+301000	Land- und forstwirtschaftlicher Wegebau	Kapitaltransfers von Agrarbezirksbehörde	2 000,00	
6/710000+871000	Land- und forstwirtschaftlicher Wegebau	Bedarfszuweisungen	2 000,00	
6/816000+871000	Öffentliche Beleuchtung	Kapitaltransfers aus Gemeinde-Bedarfszuweisungsmittel	50 000,00	
6/850200+301000	Wasserleitung	Kapitaltransfers von Ländern (NÖ WWF)	49 847,00	
6/851200+301000	Kanal (Erweit., Sanierung)	Kapitaltransfers von Ländern, Landesfonds und Landeskammern	20 000,00	
1/220000-751000	Berufsbildende Pflichtschulen	Berufsschülerhaltungsbeitrag		178 690,00
1/419000-751000	Sonstige Einrichtungen und Maßnahmen	Wohnsitzgemeindebeitrag SHG		60 399,59
1/419000-751100	Sonstige Einrichtungen und Maßnahmen	Sozialhilfeumlage		1 248 071,80
1/439000-751000	Sonstige Einrichtungen und Maßnahmen	Kinder- u. Jugendhilfeumlage		245 674,73
1/510000-751000	Medizinische Bereichsversorgung	GDE-ärztlicher Dienst Pens.beitrag		21 006,09

Haushaltskonto	Bezeichnung Ansatz	Bezeichnung Post	Summe Einzahlungen	Summe Auszahlungen
<b>Transferzahlungen von/an Gemeinden, Gemeindeverbände, Gemeindefonds</b>				
	<b>Gesamtsumme Transferzahlungen von/an Gemeinden, Gemeindeverbände, Gemeindefonds</b>		<b>0,00</b>	<b>2 853 350,77</b>
	<b>Summe Kapitaltransfers</b>		<b>0,00</b>	<b>0,00</b>
	<b>Summe Transfers</b>		<b>0,00</b>	<b>2 853 350,77</b>
1/000000-752000	Gewählte Gemeindeorgane	Beitrag Pensionsverband		37 034,20
1/022000-752000	Standesamt u. Staatsbürgerschaft	Standesamts- u. Staatsbgsch.beitrag		79 600,00
1/080000-752000	Pensionen	Beitrag Pensionsverband		87 680,28
1/212000-752000	Neue Mittelschulen	Transfers an Gemeinden, Gemeindeverbände (Umlagen Mittelschulgemeinden)		347 710,34
1/213000-752000	Sonderschulen	Transfers an Gemeinden, Gemeindeverbände (Schulumlagen)		69 066,52
1/240010-752000	Kleinkinderbetreuung	Transfers an Gemeinden (Ersatzleistungen TBE)		9 512,39
1/320000-752000	Ausbildung in Musik und Darstell. Kunst	Musikschulverbandsbeitrag		320 291,88
1/562000-752000	Beitrag der Gemeinde zum Krankenanstaltensprengel	Beitrag NÖKAS		1 819 152,60
1/562100-752000	Krankenanstalten anderer Rechtsträger	NÖKAS Verwaltungsaufwand		33,01
1/920000-752000	Ausschließliche Gemeindeabgaben	Kosten Abgabeneinhebungsverband		83 269,55
<b>Transferzahlungen von/an Sozialversicherungsträger</b>				
	<b>Gesamtsumme Transferzahlungen von/an Sozialversicherungsträger</b>		<b>0,00</b>	<b>0,00</b>
	<b>Summe Kapitaltransfers</b>		<b>0,00</b>	<b>0,00</b>
	<b>Summe Transfers</b>		<b>0,00</b>	<b>0,00</b>
<b>Transferzahlungen von/an sonst. Träger des öffentlichen Rechts</b>				
	<b>Gesamtsumme Transferzahlungen von/an sonst. Träger des öffentlichen Rechts</b>		<b>43 185,21</b>	<b>0,00</b>
	<b>Summe Kapitaltransfers</b>		<b>43 185,21</b>	<b>0,00</b>
	<b>Summe Transfers</b>		<b>0,00</b>	<b>0,00</b>
6/163000+303040	Freiwillige Feuerwehren	Eigenleistung FF M. Jeutendorf-Mauterheim	43 185,21	
<b>Gesamtsumme</b>			<b>6 584 186,01</b>	<b>4 607 192,98</b>



Nachweis über Haushaltsrücklagen und  
Zahlungsmittelreserven (Anlage 6b)



Haushaltsrücklagen			Rücklagenstand			Rücklagenstand	Zahlungsmittelreserven		
Nr.	Verwendungszweck	Ansatz	31.12.2023	Zuführungen	Entnahmen	31.12.2024	31.12.2023	31.12.2024	Konto-/Sparbuchnummer
8/9990934/00001	R-1 Kanalarücklage Sparbuch Raiba 34.442.376	851000	109 915,30	273 485,74		383 401,04	109 915,30	383 401,04	ZW 20 294020 AT79 3258 5000 3444 2376
8/9990934/00002	R-2 Wasserleitungsrücklage Sparbuch Raiba 34.475.921	850000	315 639,35	59 363,89		375 003,24	315 639,35	375 003,24	ZW 21 294021 AT53 3258 5000 3447 5921
8/9990934/00003	R-4 Abfertigungs- u. Jubiläumsrücklage Sparbuch Raiba 34.488.601	912000	533 190,96	14 073,30	246 720,47	300 543,79	533 190,96	300 543,79	ZW 23 294023 AT06 3258 5000 3448 8601
	Zweckgebundene Haushaltsrücklagen		958 745,61	346 922,93	246 720,47	1 058 948,07	958 745,61	1 058 948,07	
8/9990935/00001	R-3 Allgemeine Haushaltsrücklage Sparbuch Raiba 34.447.920	912000	1 596 435,42	45 248,88	279 230,66	1 362 453,64	1 596 435,42	1 362 453,64	ZW 22 295022 AT62 3258 5000 3444 7920
8/9990935/00002	R-5 Allgemeine Haushaltsrücklage Konto VB AT38 4715 0330 0456 0000	912000	453 311,10	3 260,60	63,50	456 508,20	453 311,10	456 508,20	ZW 24 295024 AT38 4715 0330 0456 0000
	Allgemeine Haushaltsrücklagen		2 049 746,52	48 509,48	279 294,16	1 818 961,84	2 049 746,52	1 818 961,84	
8/9997935/00001	Haushaltspotential Rücklage	990000	1 067 414,41		297 006,42	770 407,99			
	Haushaltspotential Rücklage		1 067 414,41	0,00	297 006,42	770 407,99	0,00	0,00	
	Gesamtsummen		4 075 906,54	395 432,41	823 021,05	3 648 317,90	3 008 492,13	2 877 909,91	





Einzelnachweis über Finanzschulden und Schuldendienst  
(Anlage 6c)

Kontonummer Darlehensnr.	Ansatz	Darlehensgeber/Staat Aktenzahl	Verwendungszweck Genehmigungsdatum/-vermerk	Beschluss- Datum	Zinssatz	Währung	Laufzeit
Zinsindikator							
<b>1. Darlehen für Investitionszwecke</b>							
<b>1.1. ... von Trägern des öffentlichen Rechts</b>							
<b>1.1.1. ... von Bund, Bundesfonds, Bundeskammern</b>							
<b>1.1.2. ... von Ländern, Landesfonds, Landeskammern</b>							
8173	851000	NÖ Wasserwirtschaftsfonds NÖ WWF/AT	D2-03, NÖ Wasserwirtschaftsfonds ABA BA 14, Kto. 602518043	02.07.2009	1,000%	EUR	02.07.2009 -
1			/Genehmigung nicht erforderlich	D2-03			02.07.2040
8173	851000	NÖ Wasserwirtschaftsfonds NÖ WWF/AT	D2-06, NÖ WWF ABA BA09, Kto. 602504832	19.02.2004	1,000%	EUR	19.02.2004 -
2			/Genehmigung WWF-16-2030090/4	D2-06			19.02.2031
8173	850000	NÖ Wasserwirtschaftsfonds NÖ WWF/AT	D2-08, NÖ Wasserwirtschaftsfonds WVA BA08, Kto. 602500187	17.10.2002	1,000%	EUR	17.10.2002 -
3			18.02.2003/Genehmigung WWF-16-1030080/5	D2-08			17.10.2032
8173	851000	NÖ Wasserwirtschaftsfonds NÖ WWF/AT	D2-12, NÖ WWF ABA BA15, Kto. 602523705	21.02.2013	1,000%	EUR	21.02.2013 -
4			/WA4-WWF-10113015/2013	D2-12			21.02.2043
8173	851000	NÖ Wasserwirtschaftsfonds NÖ WWF/AT	D2-15, NÖ Wasserwirtschaftsfonds ABA BA08+10, Kto. 602501418+602503755	20.02.2003	1,000%	EUR	20.02.2003 -
5			08.04.2003/WWF-16-2030080/4	D2-15			20.02.2032
8173	851000	NÖ Wasserwirtschaftsfonds NÖ WWF/AT	D2-17, NÖ WWF ABA BA12 BG, 602515826	26.06.2008	1,000%	EUR	26.06.2008 -
6			/WWF-10113012/3	D2-17			26.06.2037
8173	850100	NÖ Wasserwirtschaftsfonds NÖ WWF/AT	D2-21, NÖ WWF BG Erweit. Stufe 1, WVA BA09, 602507122	16.09.2004	1,000%	EUR	16.09.2004 -
7			/Genehmigung WWF-10114009/6	D2-21			16.09.2037
8173	850100	NÖ Wasserwirtschaftsfonds NÖ WWF/AT	D2-28, NÖ WWF WVA BA10 Mechters, Kto. 602505766	13.05.2004	1,000%	EUR	13.05.2004 -
8			/Genehmigung WWF-16-1030100/5	D2-28			13.05.2033
<b>1.1.3. ... von Gemeinden, Gemeindeverbänden, Gemeindefonds</b>							
8172	850000	UniCredit Bank Austria AG/AT	D2-14 Erweiterung Wasserversorgung (Furth,Plosdorf, Weisching, St. Peter/Anger) Restfinanzierung		3,030%	EUR	02.12.2024 -
2		10043 279 776		Erweiterung Wasserversorgung (Furth,Plosdorf, Weis			01.01.2050
<b>1.1.4. ... von Sozialversicherungsträgern</b>							
<b>1.1.5. ... von sonstigen Trägern des öffentlichen Rechts</b>							
<b>1.2. ... von Beteiligungen der Gebietskörperschaft (ohne Finanzunternehmungen)</b>							
<b>1.3. ... von Unternehmen (ohne Beteiligungen und ohne Finanzunternehmungen)</b>							

Kontonummer Darlehensnr.	Darlehenshöhe Gesamt	Buchwert 31.12.2023	Zugang	Tilgung	Zinsen	Summe Schuldendienst	Schuldendienst- ersätze	Buchwert 31.12.2024	Kursgewinn/ -verlust	Buchwert inkl. KG/KV	Netto Schuldendienst
8173 1	43 543,30	43 543,30						43 543,30		43 543,30	
8173 2	100 564,50	100 564,50						100 564,50		100 564,50	
8173 3	39 440,63	39 440,63						39 440,63		39 440,63	
8173 4	47 247,91	47 247,91						47 247,91		47 247,91	
8173 5	245 634,92	245 634,92						245 634,92		245 634,92	
8173 6	123 569,21	123 569,21						123 569,21		123 569,21	
8173 7	45 924,58	45 924,58						45 924,58		45 924,58	
8173 8	51 541,68	51 541,68						51 541,68		51 541,68	
8172 2	1 120 000,00		1 120 000,00					1 120 000,00		1 120 000,00	

Kontonummer Darlehensnr.	Ansatz	Darlehensgeber/Staat Aktenzahl	Verwendungszweck Genehmigungsdatum/-vermerk	Beschluss- Datum	Zinssatz	Währung Zinsindikator	Laufzeit
<b>1.4. ... von Finanzunternehmen</b>							
<b>1.4.1. ... von Finanzunternehmen im Inland</b>							
8158	240000	Bausparkasse der österr. Sparkassen AG Bauträgerfinanz	D1-05 Kindergarten Aufeld (Grundk.+Bau), ab 19 Erste Bank AG AT962011182992300701, AT22500, Bauspark.d.Spark. 510000405-4.510000679-0	19.04.2007	3,932%	EUR	19.04.2007 -
1			/Genehmigung nicht erford.-gefördert	D1-05		euribor6m	19.04.2032
8158	851000	Bausparkasse der österr. Sparkassen AG Bauträgerfinanz	D2-02 Kanal BA 12 - BG Erweiterung, ab 2019 Erste Bank AG, Bauspark. d. Spark. 510000403-8, 510000681-2	19.04.2007	3,932%	EUR	19.04.2007 -
2			/Genehm. nicht erford. §90Abs4 NÖGO	D2-02		euribor6m	19.04.2028
8167	240000	Volksbank Niederösterreich AG/AT	D1-02, Kindergarten Stockhof Gr. 4, Volksbank Böheimkirchen, AT944715050003372104	27.11.2017	0,750%	EUR	27.11.2017 -
1			/IVW3-D-3190301/055-2017	D1-02		euribor6m	01.12.2042
8167	850000	Volksbank Niederösterreich AG/AT	D2-05 WVA Wiesen BA15, Volksbank Böheimkirchen, AT674715050003372105	27.11.2017	3,768%	EUR	01.01.2018 -
2			/IVW3-D-3190301/054-2017	D2-05		euribor6m	31.12.2042
8167	851000	Volksbank Niederösterreich AG/AT	D2-22 ABA Wiesen BA17, Volksbank NÖ - Böheimkirchen, AT404715050003372106	27.11.2017	0,625%	EUR	01.01.2019 -
3			/IVW3-D-3190301/053-2017	D2-22		euribor6m	31.12.2042
8167	851000	Volksbank Niederösterreich AG/AT	D2-25, ABA BA16 Rosengasse, BG, Volksbank NÖ Mitte, AT134715050003372107	27.11.2017	0,750%	EUR	01.01.2019 -
4			/IVW3-D-3190301/052-2017	D2-25		euribor6m	31.12.2042
8169	240000	BAWAG P.S.K. Bank für Arbeit und Wirtschaft und Österr.	D1-06, Kindergarten Aufeld 2, PSK AT376000000540-026,033	17.09.2009	4,176%	EUR	17.09.2009 -
2			/Genehmigung n. erford. Schul-/KG-F.	D1-06		euribor6m	17.09.2034
8169	010000	BAWAG P.S.K. Bank für Arbeit und Wirtschaft und Österr.	D1-07, Bürgerzentrum, PSK AT33 6000 0005 4005 7630	12.03.2014	4,641%	EUR	12.03.2014 -
3			30.04.2014/IVW3-D-3190301/047-2014	D1-07			12.03.2034
8169	851000	BAWAG P.S.K. Bank für Arbeit und Wirtschaft und Österr.	D2-09, Kanalbau BA08, PSK AT16600000000115.5230	30.11.2000	4,850%	EUR	30.11.2000 -
7			21.02.2001/IVW3-D-3190301/015-01	D2-09			30.11.2027
8169	851000	BAWAG P.S.K. Bank für Arbeit und Wirtschaft und Österr.	D2-11, ABA BA09+BA11, PSK AT486000000001152714	16.03.2000	4,850%	EUR	16.03.2000 -
8			21.02.2001/IVW3-D-3190301/17-01	D2-11			16.03.2026
8169	853000	BAWAG P.S.K. Bank für Arbeit und Wirtschaft und Österr.	D2-30, Neubau Polizeigebäude, PSK AT82 6000 0005 4005 7621, 540065217	12.03.2014	4,641%	EUR	12.03.2014 -
11			30.04.2014/IVW3-D-3190301/048-2014	D2-30			12.03.2034
8169	612000	BAWAG P.S.K. Bank für Arbeit und Wirtschaft und Österr.	D1-04 Straßenbau 2019, Straßenbau 2019, PSK AT976000000540083347	18.02.2019	4,327%	EUR	01.05.2019 -
12			18.02.2019/Land NÖ IVW3	D1-04		euribor6m	31.12.2029
8169	851000	BAWAG P.S.K. Bank für Arbeit und Wirtschaft und Österr.	D2-32 Abwasserbeseitigungsanlage Erweiterung 2021, BAWAG AT856000000540106843	22.02.2021	4,375%	EUR	22.02.2021 -
13			/nicht genehmigungspflichtig lt.Land	D2-32 ABA Erweiterung 2021		euribor6m	01.12.2046

Kontonummer Darlehensnr.	Darlehenshöhe Gesamt	Buchwert 31.12.2023	Zugang	Tilgung	Zinsen	Summe Schuldendienst	Schuldendienst- ersätze	Buchwert 31.12.2024	Kursgewinn/ -verlust	Buchwert inkl. KG/KV	Netto Schuldendienst
8158	1 185 000,00	474 600,00		47 400,00	19 133,09	66 533,09	3 382,63	427 200,00		427 200,00	63 150,46
1											
8158	650 000,00	146 250,00		32 500,00	5 717,12	38 217,12	3 746,09	113 750,00		113 750,00	34 471,03
2											
8167	200 000,00	158 333,30		8 333,34	7 409,97	15 743,31	8 036,00	149 999,96		149 999,96	7 707,31
1											
8167	440 000,00	212 041,63		18 791,68	9 571,98	28 363,66		193 249,95		193 249,95	28 363,66
2											
8167	900 000,00	712 500,00		37 500,00	32 434,50	69 934,50	2,66	675 000,00		675 000,00	69 931,84
3											
8167	160 000,00	126 666,60		6 666,68	5 926,14	12 592,82		119 999,92		119 999,92	12 592,82
4											
8169	980 000,00	436 546,54		39 686,05	20 538,51	60 224,56	1 147,18	396 860,49		396 860,49	59 077,38
2											
8169	1 000 000,00	553 525,60		50 320,51	26 294,67	76 615,18		503 205,09		503 205,09	76 615,18
3											
8169	1 453 456,68	274 476,06		63 810,85	12 410,30	76 221,15	12 600,34	210 665,21		210 665,21	63 620,81
7											
8169	685 046,26	92 670,14		29 434,76	4 099,49	33 534,25	4 655,77	63 235,38		63 235,38	28 878,48
8											
8169	850 000,00	362 435,88		32 948,72	17 217,15	50 165,87		329 487,16		329 487,16	50 165,87
11											
8169	500 000,00	396 923,08		66 153,84	16 359,52	82 513,36		330 769,24		330 769,24	82 513,36
12											
8169	270 000,00	264 255,32		11 489,36	11 255,52	22 744,88		252 765,96		252 765,96	22 744,88
13											

Kontonummer Darlehensnr.	Ansatz	Darlehensgeber/Staat Aktenzahl	Verwendungszweck Genehmigungsdatum/-vermerk	Beschluss- Datum	Zinssatz	Währung	Laufzeit
8169	853030	BAWAG P.S.K. Bank für Arbeit und Wirtschaft und Österr.	D2-33 Erweiterung der ärztlichen , Versorgungseinrichtung und Bewegungsraum, BAWAG AT106000000540106835	22.02.2021	4,375%	EUR	22.02.2021 -
14			/nicht genehmigungspflichtig lt.Land	D2-33 ärztl. Versorgung.einr.		euribor6m	01.12.2036
8170	010000	RAIFFEISENLANDESBANK NIEDERÖSTERREICH- WIE	D1-08, Bürgerzentrum mit Veranstaltungsebene Neu, Raiff. Landesbank AT873200042100659227	30.11.2015	0,790%	EUR	30.11.2015 -
1			/IVW3-D-3190301/051-2016	D1-08		euribor6m	30.11.2040
8171	850000	HYPO NOE Landesbank für Niederösterreich Wien/AT	D2-27, WVA Mechters BA 10, Hypo St. Pölten	18.09.2003	0,890%	EUR	18.09.2003 -
2			/Genehm.frei IVW3-D-3190301/028-2003	D2-27		euribor6m	18.09.2028
8174	851000	Raiffeisenbank Region St. Pölten eGen/AT	D2-04, Darlehen Kanal BA15 (O.H. Gemsd. etc.), Raiba AT793258520004400990	29.03.2012	4,645%	EUR	29.03.2012 -
1			22.05.2012/IVW3-D-3190301/045-2012	D2-04		euribor6m	29.03.2037
8174	851000	Raiffeisenbank Region St. Pölten eGen/AT	D2-10, Kanalbau BA07 (Reith, Hinterberg), Raiba Bhk AT343258501624430035 Kommunalkred.	23.04.1998	3,375%	EUR	23.04.1998 -
2			09.09.1998/IVW3-D-3190301/004-98	D2-10		SMR Bund	23.04.2024
8174	850000	Raiffeisenbank Region St. Pölten eGen/AT	D2-18 WVA Neustiftgasse und Ringschluss, Bahnhofstraße und Stockhofstraße , Raiba AT17 3258 5203 0440 0990	22.06.2020	4,205%	EUR	01.01.2020 -
5			12.08.2020/IVW3 §90 Abs.2 NÖGO1973 keine Bew.	D2-18		euribor6m	31.12.2035
8174	851000	Raiffeisenbank Region St. Pölten eGen/AT	D2-31 ABA Trennsystem-Stockhofstraße, Raiba AT26 3258 5201 0440 0990	22.06.2020	4,205%	EUR	01.01.2020 -
6			12.08.2020/IVW3 §90 Abs.2 NÖGO1973 keine Bew.	D2-31		euribor6m	31.12.2040
8174	612000	Raiffeisenbank Region St. Pölten eGen/AT	D1-13 Straßenbau 2020, Raiba AT70 3258 5202 0440 0990	22.06.2020	4,205%	EUR	01.01.2020 -
7			12.08.2020/IVW3 §90 Abs.2 NÖGO1973 keine Bew.	D1-13		euribor6m	31.12.2035
8174	850000	Raiffeisenbank Region St. Pölten eGen/AT	D2-01, WVA Furth-Reith, Weisching, St.Peter am Anger, Raiba AT61 3258 5204 0440 0990	26.06.2023	4,445%	EUR	01.07.2023 -
8			/IVW3 §90 Abs.2 NÖGO1973 keine Bew.	D2-01		euribor6m	01.07.2048
<b>1.4.2. ... von Finanzunternehmen im Ausland</b>							
<b>1.5. ... von Sonstigen</b>							
1805	262000	PV-Anlage Sportplatz Darlehensgeber/AT	[REDACTED] Vertragsnummer: 105750,		3,500%	EUR	26.07.2024 -
1		105750	[REDACTED]	[REDACTED]			31.08.2027
1805	262000	PV-Anlage Sportplatz Darlehensgeber/AT	[REDACTED] Vertragsnummer: 105752,		3,500%	EUR	26.07.2024 -
2		105752	[REDACTED]	[REDACTED]			31.08.2027
1805	262000	PV-Anlage Sportplatz Darlehensgeber/AT	[REDACTED] Vertragsnummer: 105758		3,500%	EUR	29.07.2024 -
3		105758	[REDACTED]	[REDACTED]			31.08.2027

Kontonummer Darlehensnr.	Darlehenshöhe Gesamt	Buchwert 31.12.2023	Zugang	Tilgung	Zinsen	Summe Schuldendienst	Schuldendienst- ersätze	Buchwert 31.12.2024	Kursgewinn/ -verlust	Buchwert inkl. KG/KV	Netto Schuldendienst
8169 14	315 000,00	273 000,00		21 000,00	11 533,01	32 533,01		252 000,00		252 000,00	32 533,01
8170 1	7 500 000,00	5 937 500,00		312 500,00	279 307,35	591 807,35		5 625 000,00		5 625 000,00	591 807,35
8171 2	310 000,00						1 231,69				-1 231,69
8174 1	690 000,00	386 386,60		27 600,00	18 500,68	46 100,68	1 388,14	358 786,60		358 786,60	44 712,54
8174 2	1 090 092,51	45 584,24		45 584,24	1 132,03	46 716,27	23 601,16				23 115,11
8174 5	360 000,00	216 800,00		14 400,00	9 427,47	23 827,47		202 400,00		202 400,00	23 827,47
8174 6	370 000,00	325 600,00		14 800,00	14 231,55	29 031,55	122,63	310 800,00		310 800,00	28 908,92
8174 7	360 000,00	312 000,00		312 000,00	14 163,18	326 163,18					326 163,18
8174 8	2 120 000,00	500 000,00	700 000,00	24 000,00	25 557,01	49 557,01		1 176 000,00		1 176 000,00	49 557,01
1805 1	2 031,00		2 031,00					2 031,00		2 031,00	
1805 2	677,00		677,00					677,00		677,00	
1805 3	677,00		677,00					677,00		677,00	



Kontonummer Darlehensnr.	Ansatz	Darlehensgeber/Staat Aktenzahl	Verwendungszweck Genehmigungsdatum/-vermerk	Beschluss- Datum	Zinssatz	Währung	Laufzeit
1805	262000	PV-Anlage Sportplatz Darlehensgeber/AT	[REDACTED] Vertragsnummer: 105742, [REDACTED]		3,500%	EUR	29.07.2024 -
4		105742	[REDACTED]	[REDACTED]			31.08.2027
1805	262000	PV-Anlage Sportplatz Darlehensgeber/AT	[REDACTED] Vertragsnummer: 105753, [REDACTED]		3,500%	EUR	30.07.2024 -
5		105753	[REDACTED]	[REDACTED]			31.08.2027
1805	262000	PV-Anlage Sportplatz Darlehensgeber/AT	[REDACTED] Vertragsnummer: [REDACTED]		3,500%	EUR	31.07.2024 -
6		105747	[REDACTED]	[REDACTED]			31.08.2027
1805	262000	PV-Anlage Sportplatz Darlehensgeber/AT	[REDACTED] Vertragsnummer: 105756, [REDACTED]		3,500%	EUR	31.07.2024 -
7		105756	[REDACTED]	[REDACTED]			31.08.2027
1805	262000	PV-Anlage Sportplatz Darlehensgeber/AT	[REDACTED] Vertragsnummer: 105745, [REDACTED]		3,500%	EUR	01.08.2024 -
8		105745	[REDACTED]	[REDACTED]			31.08.2027
1805	262000	PV-Anlage Sportplatz Darlehensgeber/AT	[REDACTED] Vertragsnummer: 105754, [REDACTED]		3,500%	EUR	01.08.2024 -
9		105754	[REDACTED]	[REDACTED]			31.08.2027
1805	262000	PV-Anlage Sportplatz Darlehensgeber/AT	[REDACTED] Vertragsnummer: 105746, [REDACTED]		3,500%	EUR	02.08.2024 -
10		105746	[REDACTED]	[REDACTED]			31.08.2027
1805	262000	PV-Anlage Sportplatz Darlehensgeber/AT	[REDACTED] Vertragsnummer: 105749, [REDACTED]		3,500%	EUR	05.08.2024 -
11		105749	[REDACTED]	[REDACTED]			31.08.2027
1805	262000	PV-Anlage Sportplatz Darlehensgeber/AT	[REDACTED] Vertragsnummer: 105748, [REDACTED]		3,500%	EUR	05.08.2024 -
12		105748	[REDACTED]	[REDACTED]			31.08.2027
1805	262000	PV-Anlage Sportplatz Darlehensgeber/AT	[REDACTED] Vertragsnummer: 105762, [REDACTED]		3,500%	EUR	05.08.2024 -
13		105762	[REDACTED]	[REDACTED]			31.08.2027
1805	262000	PV-Anlage Sportplatz Darlehensgeber/AT	[REDACTED] Vertragsnummer: 105743, [REDACTED]		3,500%	EUR	06.08.2024 -
14		105743	[REDACTED]	[REDACTED]			31.08.2027
1805	262000	PV-Anlage Sportplatz Darlehensgeber/AT	[REDACTED] Vertragsnummer: 105744, [REDACTED]		3,500%	EUR	06.08.2024 -
15		105744	[REDACTED]	[REDACTED]			31.08.2027
1805	262000	PV-Anlage Sportplatz Darlehensgeber/AT	[REDACTED] Vertragsnummer: 105767, [REDACTED]		3,500%	EUR	08.08.2024 -
16		105767	[REDACTED]	[REDACTED]			31.08.2027
1805	262000	PV-Anlage Sportplatz Darlehensgeber/AT	[REDACTED] Vertragsnummer: 105769, [REDACTED]		3,500%	EUR	09.08.2024 -
17		105769	[REDACTED]	[REDACTED]			31.08.2027

Kontonummer Darlehensnr.	Darlehenshöhe Gesamt	Buchwert 31.12.2023	Zugang	Tilgung	Zinsen	Summe Schuldendienst	Schuldendienst- ersätze	Buchwert 31.12.2024	Kursgewinn/ -verlust	Buchwert inkl. KG/KV	Netto Schuldendienst
1805	2 031,00		2 031,00					2 031,00		2 031,00	
4											
1805	1 354,00		1 354,00					1 354,00		1 354,00	
5											
1805	2 031,00		2 031,00					2 031,00		2 031,00	
6											
1805	1 354,00		1 354,00					1 354,00		1 354,00	
7											
1805	2 031,00		2 031,00					2 031,00		2 031,00	
8											
1805	2 031,00		2 031,00					2 031,00		2 031,00	
9											
1805	2 031,00		2 031,00					2 031,00		2 031,00	
10											
1805	2 031,00		2 031,00					2 031,00		2 031,00	
11											
1805	2 031,00		2 031,00					2 031,00		2 031,00	
12											
1805	2 031,00		2 031,00					2 031,00		2 031,00	
13											
1805	1 354,00		1 354,00					1 354,00		1 354,00	
14											
1805	1 354,00		1 354,00					1 354,00		1 354,00	
15											
1805	2 031,00		2 031,00					2 031,00		2 031,00	
16											
1805	677,00		677,00					677,00		677,00	
17											

Kontonummer Darlehensnr.	Ansatz	Darlehensgeber/Staat Aktanzahl	Verwendungszweck Genehmigungsdatum/-vermerk	Beschluss- Datum	Zinssatz Zinsindikator	Währung	Laufzeit
1805	262000	PV-Anlage Sportplatz Darlehensgeber/AT	[REDACTED] Vertragsnummer: 105768,		3,500%	EUR	09.08.2024 -
18		105768	[REDACTED]	[REDACTED]			31.08.2027
1805	262000	PV-Anlage Sportplatz Darlehensgeber/AT	[REDACTED] Vertragsnummer: 105763		3,500%	EUR	13.08.2024 -
19		105763	[REDACTED]	[REDACTED]			31.08.2027
1805	262000	PV-Anlage Sportplatz Darlehensgeber/AT	[REDACTED] Vertragsnummer: 105771		3,500%	EUR	30.08.2024 -
20		105771	[REDACTED]	[REDACTED]			31.08.2027
1805	262000	PV-Anlage Sportplatz Darlehensgeber/AT	[REDACTED] Vertragsnummer: 105772		3,500%	EUR	03.09.2024 -
21		105772	[REDACTED]	[REDACTED]			31.08.2027
1805	262000	PV-Anlage Sportplatz Darlehensgeber/AT	[REDACTED] Vertragsnummer: 105813,		3,500%	EUR	10.10.2024 -
22		105813	[REDACTED]	[REDACTED]			31.08.2027
1805	262000	PV-Anlage Sportplatz Darlehensgeber/AT	[REDACTED] Vertragsnummer: 105815 ,		3,500%	EUR	21.10.2024 -
23		105815	[REDACTED]	[REDACTED]			31.08.2027
8180	870000	. PV-Anlage FF Bhk 2/AT	Darlehen für PV-Anlage 2		1,500%	EUR	03.11.2021 -
1				[REDACTED] Darlehen für PV-Anlage			02.11.2031
8181	870000	. PV-Anlage FF Bhk 4/AT	Darlehen für PV-Anlage 4		1,500%	EUR	03.11.2021 -
1				[REDACTED] Darlehen für PV-Anlage			02.11.2031
8182	870000	. PV-Anlage FF Bhk 17/AT	Darlehen für PV-Anlage 17		1,500%	EUR	03.11.2021 -
1				[REDACTED] Darlehen für PV-Anlage			02.11.2031
8183	870000	. PV-Anlage FF Bhk 16/AT	Darlehen für PV-Anlage 16		1,500%	EUR	03.11.2021 -
1				[REDACTED] Darlehen für PV-Anlage			02.11.2031
8184	870000	. PV-Anlage FF Bhk 1/AT	Darlehen für PV-Anlage 1		1,500%	EUR	03.11.2021 -
1				[REDACTED] Darlehen für PV-Anlage			02.11.2031
8185	870000	. PV-Anlage FF Bhk 19/AT	Darlehen für PV-Anlage 19		1,500%	EUR	03.11.2021 -
1				[REDACTED] Darlehen für PV-Anlage			02.11.2031
8186	870000	. PV-Anlage FF Bhk 18/AT	Darlehen für PV-Anlage 18		1,500%	EUR	03.11.2021 -
1				[REDACTED] Darlehen für PV-Anlage			02.11.2031
8187	870000	. PV-Anlage FF Bhk 9/AT	Darlehen für PV-Anlage 9		1,500%	EUR	03.11.2021 -
1				[REDACTED] Darlehen für PV-Anlage			02.11.2031

Kontonummer Darlehensnr.	Darlehenshöhe Gesamt	Buchwert 31.12.2023	Zugang	Tilgung	Zinsen	Summe Schuldendienst	Schuldendienst- ersätze	Buchwert 31.12.2024	Kursgewinn/ -verlust	Buchwert inkl. KG/KV	Netto Schuldendienst
1805	2 031,00		2 031,00					2 031,00		2 031,00	
18											
1805	2 031,00		2 031,00					2 031,00		2 031,00	
19											
1805	2 031,00		2 031,00					2 031,00		2 031,00	
20											
1805	1 354,00		1 354,00					1 354,00		1 354,00	
21											
1805	1 354,00		1 354,00					1 354,00		1 354,00	
22											
1805	1 354,00		1 354,00					1 354,00		1 354,00	
23											
8180 1	1 080,00	864,00		108,00	12,96	120,96		756,00		756,00	120,96
8181 1	1 780,00	1 424,00		178,00	21,36	199,36		1 246,00		1 246,00	199,36
8182 1	1 080,00	864,00		108,00	12,96	120,96		756,00		756,00	120,96
8183 1	2 140,00	1 712,00		214,00	25,68	239,68		1 498,00		1 498,00	239,68
8184 1	2 140,00	1 712,00		214,00	25,68	239,68		1 498,00		1 498,00	239,68
8185 1	2 140,00	1 712,00		214,00	25,68	239,68		1 498,00		1 498,00	239,68
8186 1	1 080,00	864,00		108,00	12,96	120,96		756,00		756,00	120,96
8187 1	360,00	288,00		36,00	4,32	40,32		252,00		252,00	40,32

Kontonummer Darlehensnr.	Ansatz	Darlehensgeber/Staat Aktenzahl	Verwendungszweck Genehmigungsdatum/-vermerk	Beschluss- Datum	Zinssatz Zinsindikator	Währung	Laufzeit
8188 1	870000	. PV-Anlage FF Bhk 6/AT	Darlehen für PV-Anlage 6	Darlehen für PV-Anlage [REDACTED]	1,500%	EUR	03.11.2021 - 02.11.2031
8189 1	870000	. PV-Anlage FF Bhk 7/AT	Darlehen für PV-Anlage 7	Darlehen für PV-Anlage [REDACTED]	1,500%	EUR	03.11.2021 - 02.11.2031
8205 1	870000	. PV-Anlage FF Bhk 8/AT	Darlehen für PV-Anlage 8	Darlehen für PV-Anlage [REDACTED]	1,500%	EUR	03.11.2021 - 02.11.2031
8223 1	870000	. PV-Anlage FF Bhk 5/AT	Darlehen für PV-Anlage 5	Darlehen für PV-Anlage [REDACTED]	1,500%	EUR	03.11.2021 - 02.11.2031
8224 1	870000	. PV-Anlage FF Bhk 3/AT	Darlehen für PV-Anlage 3	Darlehen für PV-Anlage [REDACTED]	1,500%	EUR	03.11.2021 - 02.11.2031
8225 1	870000	. PV-Anlage FF Bhk 13/AT	Darlehen für PV-Anlage 13	Darlehen für PV-Anlage [REDACTED]	1,500%	EUR	03.11.2021 - 02.11.2031
8226 1	870000	. PV-Anlage FF Bhk 12/AT	Darlehen für PV-Anlage 12	Darlehen für PV-Anlage [REDACTED]	1,500%	EUR	03.11.2021 - 02.11.2031
8227 1	870000	. PV-Anlage FF Bhk 10/AT	Darlehen für PV-Anlage 10	Darlehen für PV-Anlage [REDACTED]	1,500%	EUR	03.11.2021 - 02.11.2031
8228 1	870000	. PV-Anlage FF Bhk 11/AT	Darlehen für PV-Anlage 11	Darlehen für PV-Anlage [REDACTED]	1,500%	EUR	03.11.2021 - 02.11.2031
8229 1	870000	. PV-Anlage FF Bhk 14/AT	Darlehen für PV-Anlage 14	Darlehen für PV-Anlage [REDACTED]	1,500%	EUR	03.11.2021 - 02.11.2031
8230 1	870000	. PV-Anlage FF Bhk 15/AT	Darlehen für PV-Anlage 15	Darlehen für PV-Anlage [REDACTED]	1,500%	EUR	03.11.2021 - 02.11.2031

**Zwischensumme****2. Finanzschulden für den laufenden Aufwand****2.1. ... von Trägern des öffentlichen Rechts****2.1.1. ... von Bund, Bundesfonds, Bundeskammern****2.1.2. ... von Ländern, Landesfonds, Landeskammern**

Kontonummer Darlehensnr.	Darlehenshöhe Gesamt	Buchwert 31.12.2023	Zugang	Tilgung	Zinsen	Summe Schuldendienst	Schuldendienst- ersätze	Buchwert 31.12.2024	Kursgewinn/ -verlust	Buchwert inkl. KG/KV	Netto Schuldendienst
8188 1	1 080,00	864,00		108,00	12,96	120,96		756,00		756,00	120,96
8189 1	1 080,00	864,00		108,00	12,96	120,96		756,00		756,00	120,96
8205 1	1 080,00	864,00		108,00	12,96	120,96		756,00		756,00	120,96
8223 1	360,00	288,00		36,00	4,32	40,32		252,00		252,00	40,32
8224 1	1 080,00	864,00		108,00	12,96	120,96		756,00		756,00	120,96
8225 1	1 080,00	864,00		108,00	12,96	120,96		756,00		756,00	120,96
8226 1	1 080,00	864,00		108,00	12,96	120,96		756,00		756,00	120,96
8227 1	1 080,00	864,00		108,00	12,96	120,96		756,00		756,00	120,96
8228 1	1 080,00	864,00		108,00	12,96	120,96		756,00		756,00	120,96
8229 1	1 080,00	864,00		108,00	12,96	120,96		756,00		756,00	120,96
8230 1	1 080,00	864,00		108,00	12,96	120,96		756,00		756,00	120,96
		<b>12 923 929,72</b>	<b>1 857 912,00</b>	<b>1 219 216,03</b>	<b>562 495,76</b>	<b>1 781 711,79</b>	<b>59 914,29</b>	<b>13 562 625,69</b>	<b>0,00</b>	<b>13 562 625,69</b>	<b>1 721 797,50</b>

Kontonummer Darlehensnr.	Ansatz	Darlehensgeber/Staat Aktenzahl	Verwendungszweck Genehmigungsdatum/-vermerk	Beschluss- Datum	Zinssatz Zinsindikator	Währung	Laufzeit
2.1.3.	...	von Gemeinden, Gemeindeverbänden, Gemeindefonds					
2.1.4.	...	von Sozialversicherungsträgern					
2.1.5.	...	von sonstigen Trägern des öffentlichen Rechts					
2.2.	...	von Beteiligungen der Gebietskörperschaft (ohne Finanzunternehmungen)					
2.3.	...	von Unternehmen (ohne Beteiligungen und ohne Finanzunternehmungen)					
2.4.	...	von Finanzunternehmen					
2.4.1.	...	von Finanzunternehmen im Inland					
2.4.2.	...	von Finanzunternehmen im Ausland					
2.5.	...	von Sonstigen					

**Zwischensumme****SUMME (1 und 2)**

Davon ohne Quasi-KG \*)

Davon Quasi-KG \*)

\*) Quasi-Kapitalgesellschaften außerhalb des Sektors Staat gemäß ESVG (Ansatz 85-86).

Kontonummer Darlehensnr.	Darlehenshöhe Gesamt	Buchwert 31.12.2023	Zugang	Tilgung	Zinsen	Summe Schuldendienst	Schuldendienst- ersätze	Buchwert 31.12.2024	Kursgewinn/ -verlust	Buchwert inkl. KG/KV	Netto Schuldendienst
		0,00	0,00	0,00	0,00	0,00	0,00	0,00	0,00	0,00	0,00
		12 923 929,72	1 857 912,00	1 219 216,03	562 495,76	1 781 711,79	59 914,29	13 562 625,69	0,00	13 562 625,69	1 721 797,50
		8 287 796,52	37 912,00	838 689,74	383 481,81	1 222 171,55	12 565,81	7 487 018,78	0,00	7 487 018,78	1 209 605,74
		4 636 133,20	1 820 000,00	380 526,29	179 013,95	559 540,24	47 348,48	6 075 606,91	0,00	6 075 606,91	512 191,76





Nachweis über haushaltsinterne Vergütungen (Anlage 6f)



Gruppenebene		Erträge	Aufwendungen
0	Vertretungskörper und allgemeine Verwaltung	127 653,10	0,00
1	Öffentliche Ordnung und Sicherheit	0,00	0,00
2	Unterricht, Erziehung, Sport und Wissenschaft	0,00	11 113,55
3	Kunst, Kultur und Kultus	0,00	38 992,92
4	Soziale Wohlfahrt und Wohnbauförderung	0,00	0,00
5	Gesundheit	0,00	0,00
6	Straßen- und Wasserbau, Verkehr	0,00	13 025,60
7	Wirtschaftsförderung	0,00	0,00
8	Dienstleistungen	114 313,11	178 834,14
9	Finanzwirtschaft	0,00	0,00
<b>Summe</b>		<b>241 966,21</b>	<b>241 966,21</b>
Nicht voranschlagswirksame Gebarung		Mittelaufbringung	Mittelverwendung
270	Finanzamt Vorsteuerbeträge (nicht voranschlagswirksame Gebarung)	0,00	0,00
360	Umsatzsteuer (nicht voranschlagswirksame Gebarung)	0,00	0,00
<b>Summe</b>		<b>0,00</b>	<b>0,00</b>



Anlagenspiegel nach Ansatz (Anlage 6g)



MVAG	Ansatz	Bezeichnung	Buchwert 31.12.2023	Zugänge/ + Umbuchungen -	Abgänge/ -	Wertaufholung+/ Wertminderung-	Abschreibung	Buchwert 31.12.2024
<b>1010</b>	<b>Immaterielle Vermögenswerte</b>		<b>51 879,76</b>	<b>10 668,42</b>	<b>0,00</b>	<b>0,00</b>	<b>18 185,35</b>	<b>44 362,83</b>
	010000	Gemeindeamt	26 664,88	10 668,42			8 829,13	28 504,17
	031000	Raumordnung/ Raumplanung	18 239,81				7 042,69	11 197,12
	211000	Volksschulen						
	520000	Natur- und Landschaftsschutz	6 975,07				2 313,53	4 661,54
<b>1021</b>	<b>Grundstücke, Grundstückseinrichtungen und Infrastruktur</b>		<b>16 431 544,74</b>	<b>1 425 086,68</b>	<b>6 128,91</b>	<b>0,00</b>	<b>679 816,76</b>	<b>17 170 685,75</b>
	010000	Gemeindeamt	79 645,00					79 645,00
	163000	Freiwillige Feuerwehren	564 400,00					564 400,00
	240000	Kindergärten	882 893,85	3 572,39			6 496,26	879 969,98
	262000	Sportplätze	1 578 886,16				3 024,24	1 575 861,92
	390000	Kirchliche Angelegenheiten	3 778,00					3 778,00
	612000	Gemeindestraßen	6 746 114,82	524 112,82	5 967,91		455 148,88	6 809 110,85
	640000	Einrichtungen und Maßnahmen nach der Straßenverkehrsordnung	38 107,08	3 042,78			8 379,60	32 770,26
	710000	Land- und forstwirtschaftlicher Wegebau	212 810,92	131 340,64			46 367,84	297 783,72
	815000	Park- und Gartenanlagen, Kinderspielplätze	490 507,10	96 833,88			46 503,15	540 837,83
	816000	Öffentliche Beleuchtung	1 045 539,01	666 184,17			113 283,33	1 598 439,85
	817000	Friedhöfe (einschl. Einsegnungshalle)	178 636,00					178 636,00
	820000	Wirtschaftshöfe	139 655,00					139 655,00
	831000	Freibäder	86 394,00					86 394,00
	840000	Grundbesitz	3 955 397,30		161,00			3 955 236,30
	852000	Altstoffsammelzentrum	119 601,50				613,46	118 988,04
	853000	Wohn- und Geschäftsgebäude	309 179,00					309 179,00
<b>1022</b>	<b>Gebäude und Bauten</b>		<b>19 359 683,62</b>	<b>179 317,96</b>	<b>0,00</b>	<b>0,00</b>	<b>570 453,22</b>	<b>18 968 548,36</b>
	010000	Gemeindeamt	10 764 547,27				244 648,80	10 519 898,47
	163000	Freiwillige Feuerwehren	1 355 019,68				57 230,92	1 297 788,76
	240000	Kindergärten	3 769 763,26	158 229,39			112 359,40	3 815 633,25
	240010	Kleinkinderbetreuung	244 971,18	21 297,88			17 540,97	248 728,09
	817000	Friedhöfe (einschl. Einsegnungshalle)	561 743,48	1 644,73			17 040,33	546 347,88
	820000	Wirtschaftshöfe	232 045,69				8 594,28	223 451,41
	831000	Freibäder	302 280,00				9 160,00	293 120,00
	852000	Altstoffsammelzentrum	108 005,29	18 280,00			3 953,68	122 331,61
	853000	Wohn- und Geschäftsgebäude	1 561 628,16	769,04			64 033,93	1 498 363,27
	853030	Erweit. ärztl. Versorg.einr. u. Bewegungsraum	459 679,61	-20 903,08			35 890,91	402 885,62
<b>1023</b>	<b>Wasser- und Abwasserbauten und -anlagen</b>		<b>13 866 946,56</b>	<b>2 176 499,58</b>	<b>0,00</b>	<b>0,00</b>	<b>611 153,50</b>	<b>15 432 292,64</b>
	850000	Wasserversorgung	2 130 102,94	36 207,18			154 673,60	2 011 636,52
	850200	Wasserleitung	998 259,66	1 857 410,04			74 918,71	2 780 750,99
	851000	Abwasserbeseitigung	10 738 583,96	282 882,36			381 561,19	10 639 905,13
<b>1024</b>	<b>Sonderanlagen</b>		<b>142 745,28</b>	<b>388 372,19</b>	<b>0,00</b>	<b>0,00</b>	<b>16 074,52</b>	<b>515 042,95</b>
	211000	Volksschulen	2 720,80				286,40	2 434,40



MVAG	Ansatz	Bezeichnung	Buchwert 31.12.2023	Zugänge/ + Umbuchungen -	Abgänge/ -	Wertaufholung+/ Wertminderung-	Abschreibung	Buchwert 31.12.2024
	240000	Kindergärten	36 313,75				2 504,40	33 809,35
	262000	Sportplätze		41 997,22			1 399,91	40 597,31
	639000	Hochwasserschutz u. Ökolog. Projekt		86 217,95			538,86	85 679,09
	815000	Park- und Gartenanlagen, Kinderspielplätze		194 760,11			2 434,50	192 325,61
	817000	Friedhöfe (einschl. Einsegnungshalle)	47 965,91				1 009,81	46 956,10
	831000	Freibäder		43 119,41			2 155,85	40 963,56
	870000	Photovoltaikanlage	55 744,82	22 277,50			5 744,79	72 277,53
<b>1025</b>	<b>Technische Anlagen, Fahrzeuge und Maschinen</b>		<b>1 485 097,29</b>	<b>106 433,43</b>	<b>0,00</b>	<b>0,00</b>	<b>126 353,98</b>	<b>1 465 176,74</b>
	163000	Freiwillige Feuerwehren	1 294 490,87	96 370,42			88 907,96	1 301 953,33
	363000	Altstadterhaltung und Ortsbildpflege	2 004,26				593,08	1 411,18
	817000	Friedhöfe (einschl. Einsegnungshalle)	4 061,84				1 144,46	2 917,38
	820000	Wirtschaftshöfe	169 885,21	9 635,41			30 993,43	148 527,19
	831000	Freibäder		427,60				
	850000	Wasserversorgung	10 987,60				3 064,95	7 922,65
	851000	Abwasserbeseitigung	3 667,51				1 222,50	2 445,01
<b>1026</b>	<b>Amts-, Betriebs- und Geschäftsausstattung</b>		<b>218 192,59</b>	<b>46 322,76</b>	<b>0,00</b>	<b>0,00</b>	<b>76 457,67</b>	<b>188 057,68</b>
	010000	Gemeindeamt	138 860,52	20 419,80			35 836,91	123 443,41
	029000	Amtsgebäude	2 029,47				1 014,74	1 014,73
	031000	Raumordnung/ Raumplanung		1 440,00			72,00	1 368,00
	180000	Zivilschutz	10 160,15	53,46			1 186,07	9 027,54
	211000	Volksschulen	13 412,10	3 540,00			4 671,11	12 280,99
	240000	Kindergärten	31 780,44	687,67			8 585,33	23 882,78
	240010	Kleinkinderbetreuung	3 339,30				659,88	2 679,42
	273000	Volksbüchereien	8 133,10				1 953,39	6 179,71
	640000	Einrichtungen und Maßnahmen nach der Straßenverkehrsordnung						
	820000	Wirtschaftshöfe	784,87				120,75	664,12
	831000	Freibäder						
	850000	Wasserversorgung	9 692,64	11 898,90			14 074,56	7 516,98
	853000	Wohn- und Geschäftsgebäude		7 602,95			7 602,95	
	853200	BZ-Veranstaltungsebene		679,98			679,98	
<b>1027</b>	<b>Kulturgüter</b>		<b>527 131,47</b>	<b>0,00</b>	<b>0,00</b>	<b>0,00</b>	<b>0,00</b>	<b>527 131,47</b>
	390000	Kirchliche Angelegenheiten	527 131,47					527 131,47
<b>Summe Aktiva</b>			<b>52 083 221,31</b>	<b>4 332 701,02</b>	<b>6 128,91</b>	<b>0,00</b>	<b>2 098 495,00</b>	<b>54 311 298,42</b>

MVAG	Ansatz	Bezeichnung	Buchwert 31.12.2023	Zugänge/ + Umbuchungen -	Abgänge/ -	Wertaufholung+/ Wertminderung-	Abschreibung	Buchwert 31.12.2024
1311	<b>Investitionszuschüsse von Trägern öffentlichen Rechts</b>		<b>-7 577 982,82</b>	<b>0,00</b>	<b>234 870,66</b>	<b>0,00</b>	<b>-387 585,48</b>	<b>-7 425 268,00</b>
	010000	Gemeindeamt	-195 909,80				-4 452,50	-191 457,30
	163000	Freiwillige Feuerwehren	-626 081,55		43 185,21		-42 153,66	-627 113,10
	240000	Kindergärten	-730 380,85				-21 378,70	-709 002,15
	240010	Kleinkinderbetreuung	-216 666,67				-17 333,33	-199 333,34
	262000	Sportplätze	-89 037,46				-3 018,22	-86 019,24
	612000	Gemeindestraßen	-13 196,14				-479,86	-12 716,28
	710000	Land- und forstwirtschaftlicher Wegebau	-31 192,27		2 000,00		-4 624,91	-28 567,36
	815000	Park- und Gartenanlagen, Kinderspielplätze	-116 646,37		4 792,80		-15 354,16	-106 085,01
	816000	Öffentliche Beleuchtung	-537 666,14				-38 761,86	-498 904,28
	850000	Wasserversorgung	-1 035 969,34				-77 625,95	-958 343,39
	850200	Wasserleitung	-53 977,27		90 642,65		-4 084,00	-140 535,92
	851000	Abwasserbeseitigung	-3 796 018,71		94 250,00		-148 053,51	-3 742 215,20
	853000	Wohn- und Geschäftsgebäude	-24 255,00				-1 386,00	-22 869,00
	853030	Erweit. ärztl. Versorg.einr. u. Bewegungsraum	-106 370,29				-8 509,62	-97 860,67
	870000	Photovoltaikanlage	-4 614,96				-369,20	-4 245,76
1313	<b>Investitionszuschüsse von Übrigen</b>		<b>-2 778 071,57</b>	<b>0,00</b>	<b>39 797,84</b>	<b>0,00</b>	<b>-107 778,55</b>	<b>-2 710 090,86</b>
	815000	Park- und Gartenanlagen, Kinderspielplätze	-38 647,64				-3 986,52	-34 661,12
	850000	Wasserversorgung	-803 216,66		11 218,00		-42 904,58	-771 530,08
	851000	Abwasserbeseitigung	-1 931 696,34		28 579,84		-60 526,58	-1 899 749,60
	870000	Photovoltaikanlage	-4 510,93				-360,87	-4 150,06
<b>Summe Passiva</b>			<b>-10 356 054,39</b>	<b>0,00</b>	<b>274 668,50</b>	<b>0,00</b>	<b>-495 364,03</b>	<b>-10 135 358,86</b>
<b>Saldo Aktiva/Passiva</b>			<b>41 727 166,92</b>	<b>4 332 701,02</b>	<b>280 797,41</b>	<b>0,00</b>	<b>1 603 130,97</b>	<b>44 175 939,56</b>



Nachweis über unmittelbare Beteiligungen  
der Gebietskörperschaft (Anlage 6j)



**Beteiligung, Orts- u. Infrastrukturentwicklungs-KG**

Name der Einheit	Beteiligung, Orts- u. Infrastrukturentwicklungs-KG
UID-Nr.	ATU62276147
Beteiligungsart	Verbunden
Stamm-/Grundkapital	100,00
Anteil der Gebietskörperschaft in %	100,000
Buchwert der Beteiligung(t)	0,00
Geschäftsjahr	01.01.2023 bis 31.12.2023
Eigenkapital / geschätztes Nettovermögen 01.01.2023	4 189 038,42
Eigenkapital / geschätztes Nettovermögen 31.12.2023	0,00
Bilanzsumme	7 405 908,91
Finanzverbindlichkeiten	0,00
Jahresüberschuss/Jahresfehlbetrag	0,00
Gewinnausschüttungen an die Gebietskörperschaft	0,00
Klassifikation gem. ESVG	Privat kontrollierte nichtfinanzielle Kapitalgesellschaften (Inland)
Konzernabschluss	Nein



Rückstellungsspiegel (Anlage 6q)





Rückstellung	Stand 31.12.2023	Dotierungen (+)	Auflösung inkl. Verbrauch (-)	Stand 31.12.2024
<b>Kurzfristig</b>	<b>0,00</b>	<b>0,00</b>	<b>0,00</b>	<b>0,00</b>
Rückstellungen für Prozesskosten				
Rückstellungen für nicht konsumierte Urlaube				
Rückstellungen für ausstehende Rechnungen				
Sonstige kurzfristige Rückstellungen				
<b>Langfristig</b>	<b>561 761,17</b>	<b>77 496,66</b>	<b>235 185,80</b>	<b>404 072,03</b>
Rückstellungen für Abfertigungen	310 766,61	22 742,54	159 739,75	173 769,40
Rückstellungen für Jubiläumszuwendungen	250 994,56	54 754,12	75 446,05	230 302,63
Rückstellungen für Haftungen				
Rückstellungen für Sanierung von Altlasten				
Rückstellungen für Pensionen (Säule I)				
Sonstige langfristige Rückstellungen				
<b>Gesamtsumme</b>	<b>561 761,17</b>	<b>77 496,66</b>	<b>235 185,80</b>	<b>404 072,03</b>



Haftungsnachweis (Anlage 6r)



## Teil A - Haftungspositionen relevant iSd Art. 15a Vereinbarung HOG

Bezeichnung der/des Haftungsnehmerin/s oder einer Gruppe gleichartiger Haftungen	Haftungsrahmen	Stand 31.12.2023	Zugänge (+)	Abgänge (-)	Stand 31.12.2024	davon Umklassifizierungen
<b>Untergruppe 1 - Haftungen für Kredit- und Finanzinstitute</b>						
<b>Zwischensumme - Untergruppe 1</b>	<b>0,00</b>	<b>0,00</b>	<b>0,00</b>	<b>0,00</b>	<b>0,00</b>	
<b>Untergruppe 2 - Grundbücherlich besicherte Haftungen von Wohnbau-Darlehen</b>						
<b>Zwischensumme - Untergruppe 2</b>	<b>0,00</b>	<b>0,00</b>	<b>0,00</b>	<b>0,00</b>	<b>0,00</b>	
<b>Untergruppe 3 - Sonstige Wirtschaftshaftungen</b>						
Abwasserverband Oberes Perschlingtal AWV - H-1 Kläranlage, 45,54 %	1 547 900,00	238 917,59	0,00	58 833,74	180 083,85	
Abwasserverband Oberes Perschlingtal AWV - H-2 Sicherst. Sammler 56,53%	1 234 400,00	499 951,48	0,00	33 428,84	466 522,64	
Abwasserverband Oberes Perschlingtal AWV - H-4 Sicherst. Schlammlinie 45,54%	546 100,00	65 928,09	0,00	11 976,48	53 951,61	
Abwasserverband Oberes Perschlingtal AWV - H-5 NÖWWF Darl. Schlammlinie 45,54%	59 414,60	59 414,60	0,00	0,00	59 414,60	
Abwasserverband Oberes Perschlingtal AWV - H-9 Sicherst. NÖWWF Darl. Energieef. Vexat BA05	10 350,87	10 350,87	0,00	0,00	10 350,87	
Abwasserverband Oberes Perschlingtal AWV - H-10 PV Anlagen 2024 Kläranlage 45,54 %	500 000,00	0,00	227 700,00	22 770,00	204 930,00	
<b>Zwischensumme - Untergruppe 3</b>	<b>3 898 165,47</b>	<b>874 562,63</b>	<b>227 700,00</b>	<b>127 009,06</b>	<b>975 253,57</b>	
<b>Summe A1</b>	<b>3 898 165,47</b>	<b>874 562,63</b>	<b>227 700,00</b>	<b>127 009,06</b>	<b>975 253,57</b>	

Haftung der staatlichen, außerbudgetären Einheiten gem. ESVG iSd Art. 15a Vereinbarung HOG	Haftungsrahmen	Stand 31.12.2023	Zugänge (+)	Abgänge (-)	Stand 31.12.2024	davon Umklassifizierungen
<b>Untergruppe 1 - Haftungen für Kredit- und Finanzinstitute</b>						
<b>Zwischensumme - Untergruppe 1</b>	<b>0,00</b>	<b>0,00</b>	<b>0,00</b>	<b>0,00</b>	<b>0,00</b>	
<b>Untergruppe 2 - Grundbücherlich besicherte Haftungen von Wohnbau-Darlehen</b>						
<b>Zwischensumme - Untergruppe 2</b>	<b>0,00</b>	<b>0,00</b>	<b>0,00</b>	<b>0,00</b>	<b>0,00</b>	
<b>Untergruppe 3 - Sonstige Wirtschaftshaftungen</b>						
Marktgemeinde Böheimkirchen Orts- und Infrastruktur- entwicklungs KG - H-6 Sanierung Mittelschule	3 188 400,00	452 451,03	0,00	150 817,01	301 634,02	
Marktgemeinde Böheimkirchen Orts- und Infrastruktur- entwicklungs KG - H-7 Sanierung u. Zubau Volksschule	3 610 000,00	1 362 297,66	0,00	151 366,41	1 210 931,25	
Marktgemeinde Böheimkirchen Orts- und Infrastruktur- entwicklungs KG - H-8 Sicherst. Kauf A. Stöckl, Höfler	500 000,00	220 000,00	0,00	20 000,00	200 000,00	
<b>Zwischensumme - Untergruppe 3</b>	<b>7 298 400,00</b>	<b>2 034 748,69</b>	<b>0,00</b>	<b>322 183,42</b>	<b>1 712 565,27</b>	
<b>Summe A2</b>	<b>7 298 400,00</b>	<b>2 034 748,69</b>	<b>0,00</b>	<b>322 183,42</b>	<b>1 712 565,27</b>	
<b>Gesamtsumme A (= Summe A1 + Summe A2)</b>	<b>11 196 565,47</b>	<b>2 909 311,32</b>	<b>227 700,00</b>	<b>449 192,48</b>	<b>2 687 818,84</b>	
<b>Teil B - Haftungspositionen nicht relevant iSd Art. 15a Vereinbarung HOG</b>						
Bezeichnung der/des Haftungsnehmerin/s oder einer Gruppe gleichartiger Haftungen	Haftungsrahmen	Stand 31.12.2023	Zugänge (+)	Abgänge (-)	Stand 31.12.2024	davon Umklassifizierungen
<b>Untergruppe 1 - Haftungen für Kredit- und Finanzinstitute</b>						
<b>Zwischensumme - Untergruppe 1</b>	<b>0,00</b>	<b>0,00</b>	<b>0,00</b>	<b>0,00</b>	<b>0,00</b>	
<b>Untergruppe 2 - Grundbücherlich besicherte Haftungen von Wohnbau-Darlehen</b>						
<b>Zwischensumme - Untergruppe 2</b>	<b>0,00</b>	<b>0,00</b>	<b>0,00</b>	<b>0,00</b>	<b>0,00</b>	
<b>Untergruppe 3 - Sonstige Wirtschaftshaftungen</b>						
<b>Zwischensumme - Untergruppe 3</b>	<b>0,00</b>	<b>0,00</b>	<b>0,00</b>	<b>0,00</b>	<b>0,00</b>	
<b>Gesamtsumme B</b>	<b>0,00</b>	<b>0,00</b>	<b>0,00</b>	<b>0,00</b>	<b>0,00</b>	
<b>Gesamtsumme Haftungen (Teil A + Teil B)</b>	<b>11 196 565,47</b>	<b>2 909 311,32</b>	<b>227 700,00</b>	<b>449 192,48</b>	<b>2 687 818,84</b>	

Einzelnachweis über die nicht voranschlagswirksame Gebarung  
gemäß § 12 (Anlage 6t)





## Einzelnachweis der vermögenswirksamen Bestandskonten

Konto	Kontenbezeichnung	Stand 31.12.2023	Umsatz Soll	Umsatz Haben	Stand 31.12.2024
<b>Veränderung der nicht voranschlagswirksamen Forderungen</b>					
270000	Finanzamt Vorsteuerbeträge (nicht voranschlagswirksame Gebarung)	79 078,73	620 301,43	599 107,61	100 272,55
271000	Umsatzsteuer Verrechnungskonto – Gutschrift (nicht voranschlagswirksame Gebarung)	0,00	86 066,35	86 066,35	0,00
287000	Sonstige kurzfristige Forderungen (nicht voranschlagswirksame Gebarung)	0,00	1 159 402,21	1 159 402,21	0,00
	<b>Summe</b>	<b>79 078,73</b>	<b>1 865 769,99</b>	<b>1 844 576,17</b>	<b>100 272,55</b>
<b>Veränderung der nicht voranschlagswirksamen Verbindlichkeiten</b>					
360000	Umsatzsteuer (nicht voranschlagswirksame Gebarung)	17 230,82	213 070,74	207 097,04	11 257,12
361000	Erläge von/für Dienststellen der Gebietskörperschaften (nicht voranschlagswirksame Gebarung)	1 939,00	49 748,50	57 597,50	9 788,00
362000	Gehaltsabzugsgebarungen (nicht voranschlagswirksame Gebarung)	16 864,16	1 096 959,94	1 091 592,79	11 497,01
363000	Einbehaltungen und Überzahlungen von Dritten (nicht voranschlagswirksame Gebarung)	15 583,63	9 265,37	0,00	6 318,26
369000	Sonstige Erläge (nicht voranschlagswirksame Gebarung)	19 911,53	236 897,84	418 904,07	201 917,76
379000	Sonstige Verbindlichkeiten (nicht voranschlagswirksame Gebarung)	0,00	2 042 844,55	2 042 844,55	0,00
	<b>Summe</b>	<b>71 529,14</b>	<b>3 648 786,94</b>	<b>3 818 035,95</b>	<b>240 778,15</b>

## Einzelnachweis der finanzierungswirksamen Vorschuss- und Verwahrgeldkonten

(inkl. anteiliger Kundenforderungen und Lieferantenverbindlichkeiten)

Konto	Kontenbezeichnung	Stand 31.12.2023	Umsatz Soll	Umsatz Haben	Stand 31.12.2024
<b>Veränderung der nicht voranschlagswirksamen Forderungen</b>					
270000	Umsatzsteuer - Vorsteuer	77 170,46	372 729,70	619 938,21	324 378,97
271000	Finanzamt - Abrechnung	0,00	86 066,35	86 066,35	0,00
287777	Kassenbestände	0,00	1 159 402,21	1 159 402,21	0,00
	<b>Summe</b>	<b>77 170,46</b>	<b>1 618 198,26</b>	<b>1 865 406,77</b>	<b>324 378,97</b>
<b>Veränderung der nicht voranschlagswirksamen Verbindlichkeiten</b>					
360000	Umsatzsteuer - Mehrwertsteuer	4 751,81	213 037,91	159 617,93	58 171,79
361100	Nächtigungstaxe Landesanteil	1 939,00	57 597,50	49 748,50	9 788,00
362000	Lohnsteuer	0,00	229 790,65	229 790,65	0,00
362100	BVA - neue VB KV	0,00	590 734,54	590 734,54	0,00
362190	Gehaltsabzugsgebarungen (nicht voranschlagswirksame Geba	0,00	19 343,51	19 343,51	0,00
362300	Österr. Gesundheitskasse	16 864,16	181 227,14	186 594,29	11 497,01
362400	DB zum Ausgleichsfonds	0,00	64 998,83	64 998,83	0,00
362600	Mitarbeitervorsorge	0,00	5 050,00	5 050,00	0,00
362700	Gewerkschaftsbeiträge	0,00	448,12	448,12	0,00
363000	Haftungsrücklässe	15 583,63	0,00	9 265,37	6 318,26
369000	Diverse Verwahrgelder	-81,90	383 587,91	200 502,88	183 003,13
369100	Jagdpacht	16 660,33	16 758,26	16 758,26	16 660,33
369200	Bauamt (Bundesgebühr)	1 313,10	6 834,30	7 109,60	1 037,80
369300	Sonstiger Abzug SV (K5-Lohn)	0,00	202,00	0,00	202,00
369400	Allgemeine Verwaltung (Bundesgebühr)	85,80	400,40	429,00	57,20
369500	Meldeamt (Bundesgebühr)	837,20	2 667,60	3 014,70	490,10
369600	Verrechnung GVU (Müll)	1 097,00	8 396,40	6 505,40	2 988,00
379099	Sonstige Verbindlichkeiten (nicht voranschlagswirksam)	0,00	2 042 844,55	2 042 844,55	0,00
	<b>Summe</b>	<b>59 050,13</b>	<b>3 823 919,62</b>	<b>3 592 756,13</b>	<b>290 213,62</b>

Personaldaten iSd ÖStp (Anlage 4)



Gruppe 1 - gesamt	Dienstverhältnis zu Gemeinde, dienstleistend in einer Dienststelle, bezahlt aus dem Budget von Gemeinde		Personalaufwendungen				
			davon melden Gemeinden optional				gesamt
	Köpfe <sup>3)</sup>	VBÄ <sup>3)</sup>	Bezüge (Unterklasse 50-52)	Nebengebühren (Unterklasse 56)	Dienstgeber- beiträge (Unterklasse 58)	Weitere Aufwendungen	Kontenklasse 5 <sup>2)</sup>
Beamtinnen und Beamte	k.A.	k.A.	0,00				
Vertragsbedienstete	56,00	42,29	2 042 591,77				
KV-Bedienstete (Kollektivvertrag)	k.A.	k.A.	0,00				
Nicht zuordenbar	k.A.	k.A.					
Summe	56,00	42,29	2 042 591,77	95 695,33	495 239,58	330,44	2 633 857,12
darunter (Teilmengen der Gruppe 1)			Länder und Gemeinden melden optional				
	Köpfe <sup>3)</sup>	VBÄ <sup>3)</sup>	Bezüge (Unterklasse 50-52)	Nebengebühren (Unterklasse 56)	Dienstgeber- beiträge (Unterklasse 58)	Weitere Aufwendungen	Kontenklasse 5 <sup>2)</sup>
Musikschullehrerinnen und -lehrer	k.A.	k.A.					
Elementarpädagoginnen und -pädagogen	k.A.	k.A.					
Bedienstete nicht-ausgegliederter Krankenanstalten	k.A.	k.A.					
Lehrlinge	k.A.	k.A.					
Summe	k.A.	k.A.					

Gruppe 2 - gesamt	Dienstverhältnis zu Gemeinde, nicht dienstleistend bei Gemeinde <sup>14</sup> , bezahlt aus dem Budget von Gemeinde		Personalaufwendungen				
	Köpfe <sup>3)</sup>	VBÄ <sup>3)</sup>	davon melden Gemeinden optional				gesamt
			Bezüge (Unterklasse 50-52)	Nebengebühren (Unterklasse 56)	Dienstgeber- beiträge (Unterklasse 58)	Weitere Aufwendungen	Kontenklasse 5 <sup>2)</sup>
Beamtinnen und Beamte	k.A.	k.A.					
Vertragsbedienstete	k.A.	k.A.					
Nicht zuordenbar	k.A.	k.A.					
Summe	k.A.	k.A.					

Beamtinnen und Beamte - Pensionistinnen und Pensionisten zum 31.12.2024			
	Köpfe <sup>3)</sup>	Ø-Pensions- höhe / Mt. <sup>4)</sup>	
Ruhegenussbezieherinnen und -bezieher	k.A.		
Hinterbliebene <sup>5)</sup>	k.A.		
Neue Ruhegenussbezieherinnen und -bezieher im Bezugsjahr 2024			
	Köpfe <sup>3)</sup>	Ø-Pensions- antrittsalter	Ø-Pensions- höhe / Mt. <sup>4)</sup>
Alterspension <sup>6)</sup>	k.A.		
Dienstunfähigkeit <sup>7)</sup>	k.A.		
vorzeitige Pensionierung mit Abschlag <sup>8)</sup>	k.A.		
vorzeitige Pensionierung ohne Abschlag <sup>9)</sup>	k.A.		
Pensionierungen gesamt	k.A.	0,0	0,0
<b>Gesamter Pensionsaufwand für das Bezugsjahr 2024</b>	0,00		
1) gemäß den Vorgaben in Artikel 14 Abs. 2 lit. c ÖStP 2012 2) Personalrückstellungen und Sachbezüge sind in diese Anlage nicht aufzunehmen 3) Aus Datenschutzgründen wird dieses Feld erst ab 6 betroffenen Personen ausgewiesen 4) Durchschnittspension im Dezember laut Personalstatistik-Festlegungen ohne Sonderzahlungen, ohne Pflegegeld und ohne sonstige Transferleistungen; brutto 5) Witwen-, Witwer-, Waisenversorgungsbezüge und vergleichbare Leistungen 6) Ruhebezüge aufgrund eines Übertritts in den Ruhestand oder einer vergleichbaren Regelung iSd § 13 BDG 1979 7) Ruhebezüge aufgrund einer Ruhestandsversetzung wegen dauernder Dienstunfähigkeit iSd § 14 BDG 1979 8) Ruhebezüge aufgrund einer vorzeitigen Ruhestandsversetzung mit Abschlag iSd §§ 15b, 15c oder 236d BDG 1979 9) Ruhebezüge aufgrund einer vorzeitigen Ruhestandsversetzung ohne Abschlag 10) Inkl. Musikschullehrerinnen und -lehrer sowie Elementarpädagoginnen und -pädagogen 11) Darunter sind Personalgestellungen bei Beteiligungen iSd § 23 VRV 2015 sowie sonstige Personalgestellungen, zB bei anderen Gebietskörperschaften und Körperschaften öffentlichen Rechts zu verstehen.			





Dienstpostenplan



# Dienstpostenplan - Rechnungsabschluss 2024

Dienstpostenplan im Rechnungsabschluss 2023							
DZW	Bezeichnung des Dienstzweiges	Anzahl	Entlohnungs- gruppe	Funktionsverwendung			
				Anzahl	FGrp	Bezeichnung	Pzlg
56	Gehobener Verwaltungsfachdienst	1	Sonder DV	1	8 (a)	Amtsleiter	✓
71	Verwaltungsfachdienst	1	5	1	7 (b)	Amtsleiter Stellvertreter	✓
71	Verwaltungsfachdienst	1	5	1	7 (b)	Leitung Standesamt	✓
71	Verwaltungsfachdienst	1	Sonder DV	-	-	-	-
71	Verwaltungsfachdienst	7	5	-	-	-	-
71	Verwaltungsfachdienst	1	5	1	7 (b)	Leitung Personalabteilung	✓
71	Verwaltungsfachdienst	1	5	1	7 (b)	Leitung Meldeamt	✓
69	Rechnungsfachdienst	1	5	1	7 (b)	Leitung Buchhaltung	✓
15	Hilfsdienst mit einschlägigen	5	2	-	-	-	-
12	Kindergartenhilfsdienst	25	3	-	-	-	-
12	Kindergartenhilfsdienst	1	4	-	-	-	-
2	Facharbeiter	1	5	1	7 (b)	Leitung Bauhof	-
2	Facharbeiter	1	5	1	6 (b)	Bauhofleiter Stellvertreter	-
2	Facharbeiter	9	5	-	-	-	-

Zeichenerklärung Funktionsdienstposten gem. § 2 Abs. 3 lit. a)-d) GBDO 1976	
a) leitender Gemeindebediensteter	
b) Leiter einer Abteilung/Amtes/Referates/wirtschaftlichen Unternehmung	
c) die mit einem Leiterposten (lit.a und b) vergleichbaren DP	



Nachweis über Personalaufwand VRV2015



Gruppe	Abschnitt	Ansatz	Vertragsbedienstete I 510000 - 510999	Vertragsbedienstete II 511000 - 511999	Nebengebühren und Geldaushilfen 560000 - 569999	DGB für Finanzamt (FLAB) 580000 - 580999	Leistungen aus der Selbstträgerschaft 582000 - 582999	Gesamtsumme
0	00	000000 Gewählte Gemeindeorgane					20.295,29	20.295,29
	01	010000 Gemeindeamt	385.052,41	98.540,17	1.725,55	15.173,19	100.320,95	600.812,27
	02	023000 Einwohneramt	88.393,69		594,84	3.292,56	18.846,87	111.127,96
		<b>Summe Gruppe 0</b>	<b>473.446,10</b>	<b>98.540,17</b>	<b>2.320,39</b>	<b>18.465,75</b>	<b>139.463,11</b>	<b>732.235,52</b>
1	13	131000 Bau- und Feuerpolizei	156.016,35		116,01	3.288,79	26.830,41	186.251,56
		<b>Summe Gruppe 1</b>	<b>156.016,35</b>		<b>116,01</b>	<b>3.288,79</b>	<b>26.830,41</b>	<b>186.251,56</b>
2	21	211000 Volksschulen	20.165,47	211.666,39		8.550,21	48.635,74	289.017,81
	24	240000 Kindergärten		434.263,59		14.131,05	90.418,75	538.813,39
	27	273000 Volksbüchereien	18.929,67			700,43	4.019,55	23.649,65
		<b>Summe Gruppe 2</b>	<b>39.095,14</b>	<b>645.929,98</b>		<b>23.381,69</b>	<b>143.074,04</b>	<b>851.480,85</b>
3	36	363000 Altstadterhaltung und Ortsbildpflege		30.167,82		1.121,75	6.425,32	37.714,89
		<b>Summe Gruppe 3</b>		<b>30.167,82</b>		<b>1.121,75</b>	<b>6.425,32</b>	<b>37.714,89</b>
4	42	423000 Essen auf Rädern			23.340,00			23.340,00
		<b>Summe Gruppe 4</b>			<b>23.340,00</b>			<b>23.340,00</b>
5	51	510000 Medizinische Bereichversorgung			2.413,42			2.413,42
		<b>Summe Gruppe 5</b>			<b>2.413,42</b>			<b>2.413,42</b>
8	81	817000 Friedhöfe (einschl. Einsegnungshalle)		9.551,02	4.209,72	326,16	3.609,26	17.696,16
	82	820000 Wirtschaftshöfe		389.590,42	19.039,59	13.773,09	84.460,05	506.863,15
	83	831000 Freibäder		23.657,36	15.772,68	1.454,29	7.197,58	48.081,91
		<b>Summe Gruppe 8</b>		<b>422.798,80</b>	<b>39.021,99</b>	<b>15.553,54</b>	<b>95.266,89</b>	<b>572.641,22</b>
9	90	900000 Finanzabteilung und Finanzverwaltung	176.597,41		28.197,52	1.805,87	20.562,42	227.163,22
		<b>Summe Gruppe 9</b>	<b>176.597,41</b>		<b>28.197,52</b>	<b>1.805,87</b>	<b>20.562,42</b>	<b>227.163,22</b>
<b>Summe gesamt</b>			<b>845.155,00</b>	<b>1.197.436,77</b>	<b>95.409,33</b>	<b>63.617,39</b>	<b>431.622,19</b>	<b>2.633.240,68</b>





Nachweis Vermögen mit abgeänderter Nutzungsdauer



Konto	Bezeichnung	Nutzungsdauer lt. VRV	Abweichende Nutzungsdauer	Begründung
2/0060001/01630	PVE und Bewegungsraum - Untere Hauptstraße 29	50,0	15,0	ND 15 Jahre, da Mietvertragsdauer 15 Jahre
2/0060001/01631	Kleinkinderbetreuung - Untere Hauptstraße 29	50,0	15,0	ND 15 Jahre, da Mietvertragsdauer 15 Jahre
2/0060001/01632	KT Bund - Kleinkinderbetreuung - Untere Hauptstraße 29	50,0	15,0	ND 15 Jahre, da Mietvertragsdauer 15 Jahre
2/0060001/01633	KT Bund - PVE und Bewegungsraum - Untere Hauptstraße 29	50,0	15,0	15 Jahre, da Mietvertragsdauer 15 Jahre
2/0060001/01635	KT Land - Kleinkinderbetreuung - Untere Hauptstraße 29	50,0	15,0	ND 15 Jahre, da Mietvertragsdauer 15 Jahre
2/0440001/01333	Sophos Intercept	0,0	3,0	lt. Rechnung Belegnr. 5570/2018
2/0440001/01334	Gemdat K5 EB-Programm	0,0	10,0	ND laut Rundschreiben
2/0440001/01337	Kaspersky Endpoint Security Cloud	0,0	3,0	lt. Rechnung Belegnr. 5569/2018
2/0440001/01355	Gemdat K5 Finanz Buchhaltung	0,0	10,0	ND laut Rundschreiben
2/0440001/01531	Sandstorm Lizenz	0,0	3,0	ND lt. Rechnung Belegnr. 5874/2019
2/0440001/01532	Veeam Backup Essentials Enterprise Lizenz	0,0	5,0	ND lt. Rechnung Belegnr. 9326/2019
2/0440001/01535	Sophos Central Intercept X Advanced 10 Stk. 36 Monate	0,0	3,0	ND lt. Rechnung RW4283/2020 CPS-IT
2/0440001/01536	Global Trust Government	0,0	4,0	lt. Rechnung 4 Jahre, RW5326/2020
2/0440001/01537	Sophos Central Intercept X Advanced 36 Monate Renewal 15 Stk	0,0	3,0	36 Monate lt. Rechnung RW10152/2020 15 Stück
2/0440001/01538	Sophos Full Guard	0,0	3,0	3 Jahre ND lt. RE Belegnr. 1014/21
2/0440001/01539	Sophos XGS136 36M (2x)	0,0	3,0	36 Monate Lizenz
2/0440001/01543	Gemdat Weboffice	0,0	10,0	lt. Rundschreiben
2/0440001/01544	3x Sophos Central Intercept X Advanced for Server with XDR	0,0	5,0	5 Jahre lt. Rechnung LI81/2023, 3 Stück (2MS28412)
2/0440001/01545	mobile Bürgermeldungen.com Lizenz 2024	0,0	1,0	laut Rechnung Laufzeit 1 Jahr Belegnr. LI683/2023
2/0440001/01548	Sophos Central Intercept X Advanced 10-24 users	0,0	1,0	lt. Rechnung Belegnr. LI2073/2023 12 Monate
2/0440001/01549	Signage Software SKLERA 2023 Displays BGZ	0,0	1,0	lt. RE für 2023
2/0440001/01550	Signage Software SKLERA 2024 Displays BGZ	0,0	1,0	lt. RE für 2024
2/0440001/01552	Sophos XGS 136 Email Protection (36 mos)	0,0	3,0	ND lt. Rechnung 36 Monate
2/0440001/01553	Sophos XGS 136 Xstream Protection (36 mos)	0,0	3,0	lt. Rechnung ND 3 Jahre
2/0440001/01554	Globaltrust Zertifikat Digitale Signatur (6 Jahre)	0,0	6,0	ND lt. Rechnung 6 Jahre
4/0150002/01209	MTF Mannschaftstransportfahrzeug	10,0	15,0	ND lt. NÖ-FG
4/0150002/01210	HLF 2 Hilfeleistungsfahrzeug	10,0	25,0	ND lt. NÖ FG
4/0150002/01212	TLF Tanklöschfahrzeug	10,0	25,0	ND lt. NÖ FG
4/0150002/01213	KLF Kleinlöschfahrzeug	10,0	25,0	ND lt. NÖ FG
4/0150002/01214	RF Rüstfahrzeug	10,0	25,0	ND lt. NÖ FG
4/0150002/01215	MTF Mannschaftstransportfahrzeug	10,0	15,0	ND lt. NÖ FG
4/0150002/01216	TLF 4000 Tanklöschfahrzeug	10,0	25,0	ND lt. NÖ FG
4/0150002/01217	VF Versorgungsfahrzeug	10,0	25,0	ND lt. NÖ FG
4/0150002/01218	KLF-W Kleinlöschfahrzeug Wasser	10,0	25,0	ND lt. NÖ FG
4/0150002/01356	MTF Mannschaftstransportfahrzeug	10,0	15,0	ND lt. NÖ FG
4/0150002/01357	MTF Mannschaftstransportfahrzeug	10,0	15,0	ND lt. NÖ FG
4/0150002/01564	MTF Mannschaftstransportfahrzeug	10,0	15,0	ND lt. NÖ FG
4/0150002/01617	KT MTF Mannschaftstransportfahrzeug	10,0	15,0	ND lt. NÖ-FG
4/0150002/01618	KT HLF 2 Hilfeleistungsfahrzeug	10,0	25,0	ND lt. NÖ FG
4/0150002/01620	KT TLF Tanklöschfahrzeug	10,0	25,0	ND lt. NÖ FG

Konto	Bezeichnung	Nutzungsdauer lt. VRV	Abweichende Nutzungsdauer	Begründung
4/0150002/01621	KT KLF Kleinlöschfahrzeug	10,0	25,0	ND lt. NÖ FG
4/0150002/01622	KT RF Rüstfahrzeug	10,0	25,0	ND lt. NÖ FG
4/0150002/01623	KT MTF Mannschaftstransportfahrzeug	10,0	15,0	ND lt. NÖ FG
4/0150002/01624	KT TLF 4000 Tanklöschfahrzeug	10,0	25,0	ND lt. NÖ FG
4/0150002/01625	KT VF Versorgungsfahrzeug	10,0	25,0	ND lt. NÖ FG
4/0150002/01626	KT KLF-W Kleinlöschfahrzeug Wasser	10,0	25,0	ND lt. NÖ FG
4/0150002/01628	KT MTF Mannschaftstransportfahrzeug	10,0	15,0	ND lt. NÖ FG
4/0150002/01629	KT MTF Mannschaftstransportfahrzeug	10,0	15,0	ND lt. NÖ FG
4/0150002/01661	KT MTF Mannschaftstransportfahrzeug	10,0	15,0	ND lt. NÖ FG
4/0150002/01662	HLF 1 CL/MB Sprinter 519 CDI/ 3665 /4x2" Hilfeleistungsfahrzeu	10,0	25,0	ND lt. NÖ FG
4/0150002/01663	KT FF Weisching u. LFWVB für HLF1	10,0	25,0	ND lt. NÖ FG
4/0150002/01666	WLF Wechselladefahrzeug Böheimkirchen	10,0	0,0	ND lt. NÖ FG 25 Jahre
4/0150002/01667	KT (FF-Bhk) WLF Wechselladefahrzeug Böheimkirchen	10,0	0,0	ND lt. NÖ FG 19 Jahre
4/0150002/01670	MTF FF Maria Jeutendorf Mannschaftstransportfahrzeug	10,0	15,0	ND lt. NÖ-FG
4/0150002/01671	KT MTF FF Maria Jeutendorf (Eigenleistung) Mannschaftstransp	10,0	14,5	ND lt. NÖ-FG
4/0430001/01516	2015 Baumkataster	0,0	10,0	ND laut Rundschreiben
4/0430001/01517	2016 Baumkataster	0,0	10,0	ND laut Rundschreiben
4/0430001/01518	2017 Baumkataster	0,0	10,0	ND laut Rundschreiben
4/0430001/01519	2018 Baumkataster	0,0	10,0	ND laut Rundschreiben
4/0430001/01520	2011 Flächenwidmungsplan	0,0	10,0	ND laut Rundschreiben
4/0430001/01521	2012 Flächenwidmungsplan	0,0	10,0	ND laut Rundschreiben
4/0430001/01522	2013 Flächenwidmungsplan	0,0	10,0	ND laut Rundschreiben
4/0430001/01523	2014 Flächenwidmungsplan	0,0	10,0	ND laut Rundschreiben
4/0430001/01524	2015 Flächenwidmungsplan	0,0	10,0	ND laut Rundschreiben
4/0430001/01525	2016 Flächenwidmungsplan	0,0	10,0	ND laut Rundschreiben
4/0430001/01526	2017 Flächenwidmungsplan	0,0	10,0	ND laut Rundschreiben
4/0430001/01527	2018 Flächenwidmungsplan	0,0	10,0	ND laut Rundschreiben
4/0430001/01528	2019 Flächenwidmungsplan	0,0	10,0	ND laut Rundschreiben
4/0430001/01587	2019 Baumkataster	0,0	10,0	ND laut Rundschreiben
4/0430001/01588	2024 Flächenwidmungsplan	0,0	10,0	ND lt. Rundschreiben
5/0150002/01617	Ford Ranger Doppelkabine XL 4x4 2,0 EcoBlue	10,0	10,0	Gebrauchtwagen Erstzl. 14.2.2020
5/0300001/01554	2019 Wasserzähler	12,0	5,0	ND gleich lang wie Eichintervall
5/0300001/01555	2018 Wasserzähler	12,0	5,0	ND gleich lang wie Eichintervall
5/0300001/01556	2017 Wasserzähler	12,0	5,0	ND gleich lang wie Eichintervall
5/0300001/01557	2016 Wasserzähler	12,0	5,0	ND gleich lang wie Eichintervall
5/0300001/01558	2020 Wasserzähler	12,0	5,0	ND gleich lang wie Eichintervall
5/0300001/01559	2021 Wasserzähler	12,0	5,0	ND gleich lang wie Eichintervall

Querschnitt (Anlage 5b)



RQS-Pos.	Zuordnung MVAG bzw. VHH-Code	Bezeichnung	Anmerkungen	Gesamt- Haushalt	Haushalt ohne Quasi-KG	Quasi-KG <sup>2</sup>
Mittelaufbringung (Erträge bzw. Einzahlungen und erhaltene Kapitaltransfers)						
10	3111	Einzahlungen aus eigenen Abgaben		4 333 319,05	4 333 319,05	
11	2112	Erträge aus Ertragsanteilen		5 243 654,75	5 243 654,75	
12	2113, 2114, 2115	Erträge aus Gebühren, Leistungen, Besitz und wirtschaftlicher Tätigkeit		2 599 389,25	909 575,45	1 689 813,80
13	2116	Erträge aus Veräußerungen und sonstige Erträge	ohne Gruppe (Konto) 806, 807, 899	388 417,16	361 420,53	26 996,63
14	2117	Nicht finanzierungswirksame operative Erträge	ohne Gruppe (Konto) 817, 819, 891			
15	212x	Erträge aus Transfers	ohne Gruppe (Konto) 813	1 302 635,83	1 237 234,46	65 401,37
16	213x	Finanzerträge	ohne Gruppe (Konto) 818, 821, 825, 826	102 087,28	84 951,77	17 135,51
17	131x	Erhaltene Kapitaltransfers (VHH Zugang)		274 668,50	49 978,01	224 690,49
19	Summe 1 (Mittelaufbringung bereinigt) <sup>3</sup>			14 244 171,82	12 220 134,02	2 024 037,80
Mittelverwendung (Aufwendungen)						
20	2211, 2212, 2213	Finanzierungswirksamer Personalaufwand		2 633 857,12	2 633 857,12	
21	2221 - 2225	Finanzierungswirksamer Sachaufwand	ohne Gruppe (Konto) 799	3 317 686,26	2 625 071,59	692 614,67
22	2226	Verluste aus dem Abgang von Anlagevermögen, Rückstellungen für ausstehende Rechnungen	nur Gruppe (Konto) 683, 688	161,00	161,00	
23	223x	Transferaufwand	ohne Gruppe (Konto) 696, 761	5 614 119,45	5 251 368,95	362 750,50
24	224x	Finanzaufwand	ohne Gruppe (Konto) 652, 654, 682, 694, 697, 699	565 964,68	386 950,73	179 013,95
29	Summe 2 (Mittelverwendung bereinigt) <sup>3</sup>			12 131 788,51	10 897 409,39	1 234 379,12
Vermögensbildung (Sachanlagevermögen), inkl. Vorräte						
30	1010, 102x	Immaterielle Vermögenswerte und Sachanlagen (VHH Zugang) <sup>4</sup>	ohne Gruppe (Konto) 090-098, 280	4 332 701,02	2 137 873,65	2 194 827,37
31	1010, 102x	Immaterielle Vermögenswerte und Sachanlagen (VHH Abgang) <sup>4</sup>	ohne Gruppe (Konto) 090-098, 280; Abgang mit Minus erfassen	-6 128,91	-6 128,91	
32	1141	Vorräte (Saldo) (VHH Zugang - Abgang)				
39	Summe 3 (Vermögensbildung bereinigt) <sup>3</sup>			4 326 572,11	2 131 744,74	2 194 827,37
49	Saldo = Summe 1 - Summe 2 - Summe 3			-2 214 188,80	-809 020,11	-1 405 168,69



RQS-Pos.	Zuordnung MVAG bzw. VHH-Code	Bezeichnung	Anmerkungen	Gesamt-Haushalt	Haushalt ohne Quasi-KG	Quasi-KG <sup>2</sup>
<b>Überrechnung Quasi-Kapitalgesellschaften (Quasi-KG) gemäß ESVG</b>						
50	2301, 2116	Entnahmen von Haushaltsrücklagen	nur Gruppe (Konto) 893, 894, 895, 899	n.a.	n.a.	9 321,58
51	2401, 2225	Zuweisungen an Haushaltsrücklagen	nur Gruppe (Konto) 793, 794, 795, 799	n.a.	n.a.	-342 171,21
52	332x	Einzahlungen aus der Rückzahlung von Darlehen sowie gewährten Vorschüssen	ohne Gruppe (Konto) 280-282	n.a.	n.a.	
53	342x	Auszahlungen aus der Gewährung von Darlehen sowie gewährten Vorschüssen	ohne Gruppe (Konto) 280-282	n.a.	n.a.	
54	351x	Einzahlungen aus der Aufnahme von Finanzschulden		n.a.	n.a.	1 820 000,00
55	361x	Auszahlungen aus der Tilgung von Finanzschulden		n.a.	n.a.	-380 526,29
56	333x	Erhaltene Kapitaltransfers (Einzahlungen)		n.a.	n.a.	253 710,95
57	131x	Erhaltene Kapitaltransfers (VHH Zugang)		n.a.	n.a.	-224 690,49

59	<b>Überrechnung Quasi-KG Summe aus Position 49 (Quasi-KG) und Position 50 bis 57 (Quasi-KG)</b>			<b>n.a.</b>	<b>n.a.</b>	<b>-269 524,15</b>
60	<b>Finanzierungssaldo („vorläufiges Maastricht-Ergebnis“) <sup>1</sup> Summe aus Position 49 (Haushalt ohne Quasi-KG) und Position 59 (Quasi-KG)</b>			<b>n.a.</b>	<b>-1 078 544,26</b>	<b>n.a.</b>
61	<b>Erläuterungen der Gebietskörperschaft (optional)</b>					

1) Der Finanzierungssaldo gemäß Pos. 60 kann vom Beitrag der Gemeinde zum Maastricht-Saldo abweichen. Entsprechend den Bestimmungen des Artikel 14 Abs. 2 lit. b Z. 1 iVm Artikel 15 Abs. 1 Österreichischer Stabilitätspakt sind die Daten der Gemeinden (außer Wien) zusammengefasst durch das Land an Statistik Austria zu melden, das ausgewiesene Einzelergebnis der Gemeinde hat nur bedingte Aussagekraft für das Gesamtergebnis der Haushaltskoordinierung.

2) Quasi-Kapitalgesellschaften außerhalb des Sektors Staat gemäß ESVG (Ansatz 85-86).

3) Mittelaufbringung und -verwendung sowie Vermögensbildung bereinigt näherungsweise im Sinne der Einnahmen und Ausgaben gemäß ESVG.

4) VHH Zugang/Abgang der Vermögensrechnung gemäß Anlage 6g - Anlagenspiegel

Seite	Inhalt
3	Vorbericht
15	Nachweis der liquiden Mittel (Kassenbestand)
19	Ergebnishaushalt Gesamt 1. Ebene (Anlage 1a) - interne Vergütungen enthalten
23	Finanzierungshaushalt Gesamt 1. Ebene (Anlage 1b) - interne Vergütungen enthalten
27	Ergebnishaushalt Gesamt 1. und 2. Ebene (Anlage 1a) - interne Vergütungen enthalten
31	Finanzierungshaushalt Gesamt 1. und 2. Ebene (Anlage 1b) - interne Vergütungen enthalten
39	Ergebnishaushalt Bereichsbudget 1. und 2. Ebene (Anlage 1a)
61	Finanzierungshaushalt Bereichsbudget 1. und 2. Ebene (Anlage 1b)
103	Vermögenshaushalt (Anlage 1c)
109	Nettovermögensveränderungsrechnung (Anlage 1d)
113	Haushaltspotential (aufbauend auf der Ergebnisrechnung)
119	Ergebnis- und Finanzierungsrechnung Detailnachweis
207	Nachweis der Investitionstätigkeit
225	Nachweis der sonstigen Investitionen (nur VC 2)
229	Nachweis Kundenforderungen
235	Nachweis Lieferantenverbindlichkeiten
243	Nachweis über Transferzahlungen (Anlage 6a)
249	Nachweis über Haushaltsrücklagen und Zahlungsmittelreserven (Anlage 6b)
253	Einzelnachweis über Finanzschulden und Schuldendienst (Anlage 6c)
269	Nachweis über haushaltsinterne Vergütungen (Anlage 6f)
273	Anlagenspiegel nach Ansatz (Anlage 6g)
279	Nachweis über unmittelbare Beteiligungen der Gebietskörperschaft (Anlage 6j)
283	Rückstellungsspiegel (Anlage 6q)
287	Haftungsnachweis (Anlage 6r)
291	Einzelnachweis über die nicht voranschlagswirksame Gebarung gemäß § 12 (Anlage 6t)
295	Personaldaten iSd ÖStp (Anlage 4)
301	Dienstpostenplan
305	Nachweis über Personalaufwand VRV2015
309	Nachweis Vermögen mit abgeänderter Nutzungsdauer
313	Querschnitt (Anlage 5b)