



Marktgemeinde Böheimkirchen
Rechnungsabschluss 2023



Marktgemeinde Böheimkirchen

Marktplatz 2
3071 Böheimkirchen
Telefon: 0 27 43 / 23 18 - 0

Land Niederösterreich
Bezirk Sankt Pölten
buergerservice@boeheimkirchen.gv.at

UID: ATU 590 75 413

Kundmachung

Der Rechnungsabschluss der Marktgemeinde Böheimkirchen für das Jahr 2023 liegt durch zwei Wochen, in der Zeit vom 02. Februar 2024 bis 16. Februar 2024 während der Amtsstunden im Gemeindeamt zur allgemeinen Einsichtnahme auf.
Während dieser Zeit können Erinnerungen dazu beim Gemeindeamt schriftlich eingebracht werden.

Die öffentliche Sitzung des Gemeinderates über den Rechnungsabschluss 2023 findet am 19. Februar 2024 um 19:00 Uhr im Sitzungssaal der Marktgemeinde Böheimkirchen statt.

Angeschlagen am: 02. Februar 2024
Abgenommen am: 19. Februar 2024



Der Bürgermeister:

Ing. Franz Haunold



Marktgemeinde Böheimkirchen

Marktplatz 2
3071 Böheimkirchen
Telefon: 0 27 43 / 23 18 - 0

Land Niederösterreich
Bezirk Sankt Pölten
buergerservice@boheimkirchen.gv.at

Einladungskurrende

Die Mitglieder des **Gemeinderates** werden zu der am **Montag, dem 19.02.2024**, um 19:00 Uhr, im Sitzungssaal der Marktgemeinde Böheimkirchen stattfindenden

Sitzung

eingeladen.

Tagesordnung

- Punkt 1: Genehmigung des letzten Protokolls
- Punkt 2: Beratung und Beschlussfassung über den Gebarungsbericht der KG
- Punkt 3: Kenntnissnahme des Rechnungsabschlusses 2023 der KG
- Punkt 4: Beratung und Beschlussfassung über den Jahresabschluss 2022 der KG
- Punkt 5: Beratung und Beschlussfassung über die Montage von Außenjalousien in der Volksschule durch die KG
- Punkt 6: Beratung und Beschlussfassung über die Vergabe der Elektrikerarbeiten für die Außenjalousien der Volksschule durch die KG
- Punkt 7: Beratung und Beschlussfassung über den Gebarungsbericht
- Punkt 8: Beratung und Beschlussfassung über den Rechnungsabschluss 2023
- Punkt 9: Beratung und Beschlussfassung über Subventionen
- Punkt 10: Beratung und Beschlussfassung über die Errichtung einer Luftwärmepumpe für die Beheizung des Schwimmbeckens im Freibad
- Punkt 11: Beratung und Beschlussfassung über eine Verordnung
- Punkt 12: Beratung und Beschlussfassung über einen Pachtvertrag
- Punkt 13: Beratung und Beschlussfassung über die Festlegung der Jahreslizenz der Fischerkarten
- Punkt 14: Beratung und Beschlussfassung über ein Übereinkommen mit dem Land Niederösterreich betreffend Errichtung einer Brücke über den Michelbach
- Punkt 15: Beratung und Beschlussfassung über die Annahme eines Förderungsvertrages der Kommunalkredit Public Consulting GmbH betreffend Wasserversorgungsanlage BA 17, Sanierung Neustiftgasse
- Punkt 16: Beratung und Beschlussfassung über die Annahme der Zusicherung von Fördermitteln aus dem NÖ Wasserwirtschaftsfonds für den Bau der Wasserversorgungsanlage Böheimkirchen, BA 17, Sanierung Neustiftgasse
- Punkt 17: Beratung und Beschlussfassung über die Annahme eines Förderungsvertrages der Kommunalkredit Public Consulting GmbH betreffend Abwasserentsorgungsanlage BA 18, Erweiterung und Sanierung Stockhofstraße

- Punkt 18: Beratung und Beschlussfassung über die Annahme der Zusicherung von Förderungsmitteln aus dem NÖ Wasserwirtschaftsfonds für den Bau der Abwasserentsorgungsanlage Böheimkirchen, BA 18 Erweiterung und Sanierung Stockhofstraße
- Punkt 19: Beratung und Beschlussfassung über einen Teilungsplan in der KG Hinterberg
- Punkt 20: Beratung und Beschlussfassung über die Übernahme einer Dienstbarkeit in der KG Böheimkirchen
- Punkt 21: Berichte des Bürgermeisters
- Punkt 22: Beratung und Beschlussfassung über die Gründung einer Arbeitsgemeinschaft mit der Marktgemeinde Pyhra
- Punkt 23: Beratung und Beschlussfassung über Personalangelegenheiten

Triftige Gründe für ein Fernbleiben von der Sitzung sind unverzüglich dem Bürgermeister zu melden.

Böheimkirchen, am 13.02.2024

Der Bürgermeister
Ing. Franz Haunold e.h.



Erasmus Franz

Von: Microsoft Outlook
An: Ademaj Florent (florent.ademaj@noe.spoe.at); Aichinger Martin (martin.aichinger@noe.spoe.at); Bernhard Angelika (angelika.bernhard@noe.spoe.at); Damböck Peter (peter.damboeck@noe.spoe.at); Friedl Johann (johann.friedl@noe.spoe.at); Gugerell Franz (franz.gugerell@noe.spoe.at); Haubenwallner Franz (franz.haubenwallner@noe.spoe.at); Koch Martin (martin.koch@noe.spoe.at); Kreuzeder Christian (christian.kreuzeder@noe.spoe.at); Oberrauter Sandra (sandra.oberrauter@noe.spoe.at); Schön Gabriele (gabriele.schoen@noe.spoe.at)
Gesendet: Dienstag, 13. Februar 2024 08:48
Betreff: Mittels Relay umgeleitet: Einladung Gemeinderatssitzung 19.02.2024

Die Zustellung an diese Empfänger oder Gruppen ist abgeschlossen. Vom Zielsystem wurde keine Zustellungsbenachrichtigung gesendet:

[Ademaj Florent \(florent.ademaj@noe.spoe.at\)](mailto:florent.ademaj@noe.spoe.at) (florent.ademaj@noe.spoe.at)

[Aichinger Martin \(martin.aichinger@noe.spoe.at\)](mailto:martin.aichinger@noe.spoe.at) (martin.aichinger@noe.spoe.at)

[Bernhard Angelika \(angelika.bernhard@noe.spoe.at\)](mailto:angelika.bernhard@noe.spoe.at) (angelika.bernhard@noe.spoe.at)

[Damböck Peter \(peter.damboeck@noe.spoe.at\)](mailto:peter.damboeck@noe.spoe.at) (peter.damboeck@noe.spoe.at)

[Friedl Johann \(johann.friedl@noe.spoe.at\)](mailto:johann.friedl@noe.spoe.at) (johann.friedl@noe.spoe.at)

[Gugerell Franz \(franz.gugerell@noe.spoe.at\)](mailto:franz.gugerell@noe.spoe.at) (franz.gugerell@noe.spoe.at)

[Haubenwallner Franz \(franz.haubenwallner@noe.spoe.at\)](mailto:franz.haubenwallner@noe.spoe.at) (franz.haubenwallner@noe.spoe.at)

[Koch Martin \(martin.koch@noe.spoe.at\)](mailto:martin.koch@noe.spoe.at) (martin.koch@noe.spoe.at)

[Kreuzeder Christian \(christian.kreuzeder@noe.spoe.at\)](mailto:christian.kreuzeder@noe.spoe.at) (christian.kreuzeder@noe.spoe.at)

[Oberrauter Sandra \(sandra.oberrauter@noe.spoe.at\)](mailto:sandra.oberrauter@noe.spoe.at) (sandra.oberrauter@noe.spoe.at)

[Schön Gabriele \(gabriele.schoen@noe.spoe.at\)](mailto:gabriele.schoen@noe.spoe.at) (gabriele.schoen@noe.spoe.at)



**Einladung
Gemeinderatssit...**

Betreff: Einladung Gemeinderatssitzung 19.02.2024

Erasmus Franz

Von: Microsoft Outlook
An: Dorn-Hayden Margareta (mdornhayden@gmail.com); Horacek Martin (maho3071@gmail.com); Primixl Jakob (jakob.primixl@gmail.com); Szirota Philip (philip.szirota@gmail.com)
Gesendet: Dienstag, 13. Februar 2024 08:48
Betreff: Mittels Relay umgeleitet: Einladung Gemeinderatssitzung 19.02.2024

Die Zustellung an diese Empfänger oder Gruppen ist abgeschlossen. Vom Zielsystem wurde keine Zustellungsbenachrichtigung gesendet:

[Dorn-Hayden Margareta \(mdornhayden@gmail.com\)](mailto:mdornhayden@gmail.com) (mdornhayden@gmail.com)

[Horacek Martin \(maho3071@gmail.com\)](mailto:maho3071@gmail.com) (maho3071@gmail.com)

[Primixl Jakob \(jakob.primixl@gmail.com\)](mailto:jakob.primixl@gmail.com) (jakob.primixl@gmail.com)

[Szirota Philip \(philip.szirota@gmail.com\)](mailto:philip.szirota@gmail.com) (philip.szirota@gmail.com)



**Einladung
Gemeinderatssit...**

Betreff: Einladung Gemeinderatssitzung 19.02.2024

Erasmus Franz

Von: Microsoft Outlook
An: Gareiss Agnes (agnes.gareiss@kliment.co.at)
Gesendet: Dienstag, 13. Februar 2024 08:48
Betreff: Mittels Relay umgeleitet: Einladung Gemeinderatssitzung 19.02.2024

Die Zustellung an diese Empfänger oder Gruppen ist abgeschlossen. Vom Zielsystem wurde keine Zustellungsbenachrichtigung gesendet:

[Gareiss Agnes \(agnes.gareiss@kliment.co.at\)](mailto:agnes.gareiss@kliment.co.at) (agnes.gareiss@kliment.co.at)



Einladung
Gemeinderatssit...

Betreff: Einladung Gemeinderatssitzung 19.02.2024

Erasmus Franz

Von: Microsoft Outlook
An: Graf Petra (grafpetra@gmx.at); Herzberger Karl (herz4boe@gmx.at)
Gesendet: Dienstag, 13. Februar 2024 08:48
Betreff: Mittels Relay umgeleitet: Einladung Gemeinderatssitzung 19.02.2024

Die Zustellung an diese Empfänger oder Gruppen ist abgeschlossen. Vom Zielsever wurde keine Zustellungsbenachrichtigung gesendet:

[Graf Petra \(grafpetra@gmx.at\)](mailto:grafpetra@gmx.at) (grafpetra@gmx.at)

[Herzberger Karl \(herz4boe@gmx.at\)](mailto:herz4boe@gmx.at) (herz4boe@gmx.at)



Einladung
Gemeinderatssit...

Betreff: Einladung Gemeinderatssitzung 19.02.2024

Erasmus Franz

Von: Microsoft Outlook
An: Haunold Franz (buergermeister@boenheimkirchen.gv.at)
Gesendet: Dienstag, 13. Februar 2024 08:48
Betreff: Zugestellt: Einladung Gemeinderatssitzung 19.02.2024

Ihre Nachricht wurde an die folgenden Empfänger zugestellt:

[Haunold Franz \(buergermeister@boenheimkirchen.gv.at\)](mailto:buergermeister@boenheimkirchen.gv.at) (buergermeister@boenheimkirchen.gv.at)



Einladung
Gemeinderatssit...

Betreff: Einladung Gemeinderatssitzung 19.02.2024

Erasmus Franz

Von: Microsoft Outlook
An: Lashofer Barbara (barbara.lashofer@sumetsberger.at)
Gesendet: Dienstag, 13. Februar 2024 08:48
Betreff: Mittels Relay umgeleitet: Einladung Gemeinderatssitzung 19.02.2024

Die Zustellung an diese Empfänger oder Gruppen ist abgeschlossen. Vom Zielsystem wurde keine Zustellungsbenachrichtigung gesendet:

[Lashofer Barbara \(barbara.lashofer@sumetsberger.at\)](mailto:barbara.lashofer@sumetsberger.at) (barbara.lashofer@sumetsberger.at)



Einladung
Gemeinderatssit...

Betreff: Einladung Gemeinderatssitzung 19.02.2024

Erasmus Franz

Von: Microsoft Outlook
An: Posch Ingrid (Posch_ingrid@aon.at)
Gesendet: Dienstag, 13. Februar 2024 08:48
Betreff: Mittels Relay umgeleitet: Einladung Gemeinderatssitzung 19.02.2024

Die Zustellung an diese Empfänger oder Gruppen ist abgeschlossen. Vom Zielsystem wurde keine Zustellungsbenachrichtigung gesendet:

[Posch Ingrid \(Posch_ingrid@aon.at\)](mailto:Posch_ingrid@aon.at) (Posch_ingrid@aon.at)



Einladung
Gemeinderatssit...

Betreff: Einladung Gemeinderatssitzung 19.02.2024

Erasmus Franz

Von: Microsoft Outlook
An: Raith Beate (b.raith@icloud.com)
Gesendet: Dienstag, 13. Februar 2024 08:48
Betreff: Mittels Relay umgeleitet: Einladung Gemeinderatssitzung 19.02.2024

Die Zustellung an diese Empfänger oder Gruppen ist abgeschlossen. Vom Zielsystem wurde keine Zustellungsbenachrichtigung gesendet:

[Raith Beate \(b.raith@icloud.com\)](mailto:b.raith@icloud.com) (b.raith@icloud.com)



Einladung
Gemeinderatssit...

Betreff: Einladung Gemeinderatssitzung 19.02.2024

Erasmus Franz

Von: Microsoft Outlook
An: Schwinski Andrea (andrea.schwinski@gmail.com)
Gesendet: Dienstag, 13. Februar 2024 08:48
Betreff: Mittels Relay umgeleitet: Einladung Gemeinderatssitzung 19.02.2024

Die Zustellung an diese Empfänger oder Gruppen ist abgeschlossen. Vom Zielsystem wurde keine Zustellungsbenachrichtigung gesendet:

[Schwinski Andrea \(andrea.schwinski@gmail.com\)](mailto:andrea.schwinski@gmail.com) (andrea.schwinski@gmail.com)



**Einladung
Gemeinderatssit...**

Betreff: Einladung Gemeinderatssitzung 19.02.2024

Erasmus Franz

Von: Microsoft Outlook
An: Spangel Johannes (johannes.spangel@lk-noe.at)
Gesendet: Dienstag, 13. Februar 2024 08:48
Betreff: Mittels Relay umgeleitet: Einladung Gemeinderatssitzung 19.02.2024

Die Zustellung an diese Empfänger oder Gruppen ist abgeschlossen. Vom Zielsystem wurde keine Zustellungsbenachrichtigung gesendet:

[Spangel Johannes \(johannes.spangel@lk-noe.at\)](mailto:johannes.spangel@lk-noe.at) (johannes.spangel@lk-noe.at)



Einladung
Gemeinderatssit...

Betreff: Einladung Gemeinderatssitzung 19.02.2024

Verhandlungsschrift

über die öffentliche Sitzung des Gemeinderates am 19. Februar 2024

im Sitzungssaal der Marktgemeinde Böheimkirchen

Beginn: 19.00 Uhr

Ende: 20.40 Uhr

Die Einladung erfolgte am 13. Februar 2024 durch Einzelladung per Mail

Anwesend waren:

Bürgermeister Ing. Franz Haunold
Vizebürgermeister Franz Gugerell

die Mitglieder des Gemeinderates:

- | | |
|--|---------------------------------|
| 1. GGR Ing. Florent Ademaj MBA | 2. GGR Peter Damböck |
| 3. GGR Petra Graf MLS | 4. GGR Ing. Jakob Primixl |
| 5. GR Martin Aichinger anwesend ab Punkt 8 | 6. GR Angelika Bernhard MA |
| 7. GR Margareta Dorn-Hayden | 8. GR Mag. (FH) Johann Friedl |
| 9. GR Agnes-Elisabeth Gareiß | 10. GR Franz Haubenwallner |
| 11. GR Martin Koch | 12. GR Ing. Christian Kreuzeder |
| 13. GR Barbara Lashofer | 14. GR Mag. Ingrid Posch |
| 15. GR Beate Raith | 16. GR Andrea Schwinski |
| 17. GR Ing. Johannes Spangel | |

Entschuldigt abwesend:

1. GGR Mag. Karl Herzberger
2. GGR Martin Horacek
3. GGR Sandra Oberrauter
4. GR Simon Schmatz
5. GR Gabriele Schön
6. GR Philip Szirota

Vorsitzender: Bürgermeister Ing. Franz Haunold

Schriftführer: Franz Erasmus

Die Sitzung war öffentlich

Die Sitzung war beschlussfähig

p.p.p.

Punkt 8: Beratung und Beschlussfassung über den Rechnungsabschluss 2023

Berichterstatter: Vzbgm. Franz Gugerell

Der Rechnungsabschluss für das Jahr 2023 wurde, so wie in den vergangenen Jahren, vorbereitet und im Finanzausschuss im Vorfeld besprochen.

Der Finanzierungshaushalt beinhaltet in der operativen Gebarung Einzahlungen von € 13.044.025,65 und Auszahlungen von € 11.056.628,98. Die investive Gebarung weist Einzahlungen von € 1.047.532,54 und Auszahlungen von € 2.502.675,19 aus.

Der Schuldendienst weist einen Zugang von € 1.330.000, -- und eine Tilgung von € 937.649,63 aus. Daher beträgt der Schuldenstand am 31.12.2023 € 12.923.929,72.

Im Ergebnishaushalt beläuft sich das Nettoergebnis auf € -351.160,30 und das kumulierte Haushaltspotential auf € 1.067.414,41.

Im Vermögenshaushalt vergrößert sich die Bilanzsumme um € 1.453.851,51 auf insgesamt € 57.398.830,40.

Zusätzlich wird auf folgende Beilagen verwiesen: Vorbericht, Nachweis der liquiden Mitteln, Ergebnis- Finanzierungs- und Vermögenshaushalt, Haushaltspotential, Investitionstätigkeit, Kundenforderungen, Lieferantenverbindlichkeiten, Nettovermögensveränderungsrechnung, Transferzahlungen, Haushaltsrücklagen und Zahlungsmittelreserven, Finanzschulden und Schuldendienst, hausinterne Vergütungen, Anlagenspiegel, unmittelbare Beteiligungen, Rückstellungsspiegel, Haftungsnachweis, nicht voranschlagswirksame Gebarung, Personaldaten, Dienstpostenplan, Personalaufwand, Vermögen mit abgeänderter Nutzungsdauer und Querschnitt.

Der Rechnungsabschluss 2023 lag vom 02.02.2024 bis 16.02.2024 während der Amtsstunden im Gemeindeamt zur allgemeinen Einsichtnahme auf. Es wurden keine Stellungnahmen dazu abgegeben.

Antrag des Gemeindevorstandes: Der Gemeinderat möge den Rechnungsabschluss 2023 beschließen.

Beschluss: Der Antrag wird angenommen

Abstimmungsergebnis: einstimmig

p.p.p.

Für die Richtigkeit der Abschrift:

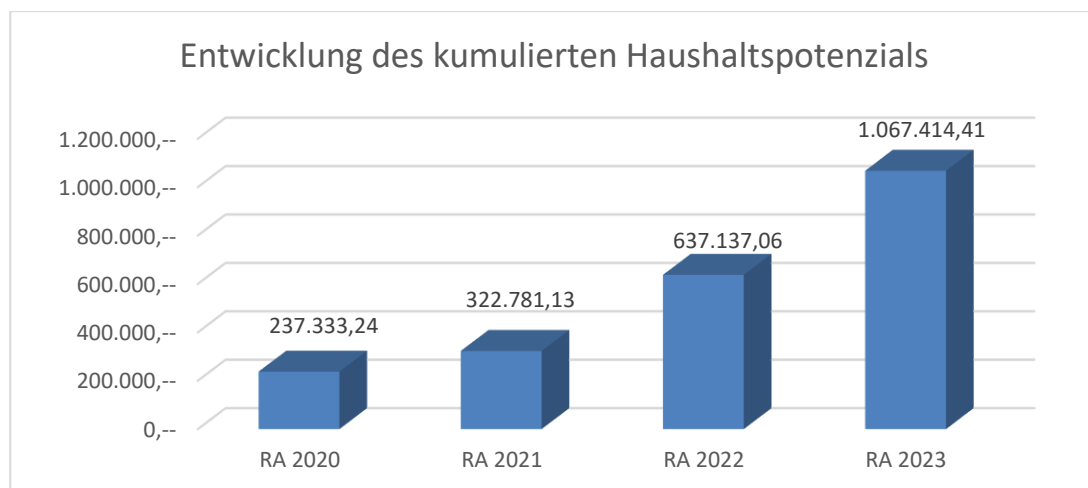


Der Bürgermeister:
Ing. Franz Haunold

Vorbericht

Vorbericht zum Rechnungsabschluss 2023 gemäß § 3 der NÖ Gemeindehaushaltsverordnung (NÖ GHVO)

Entwicklung des kumulierten Haushaltspotenzials



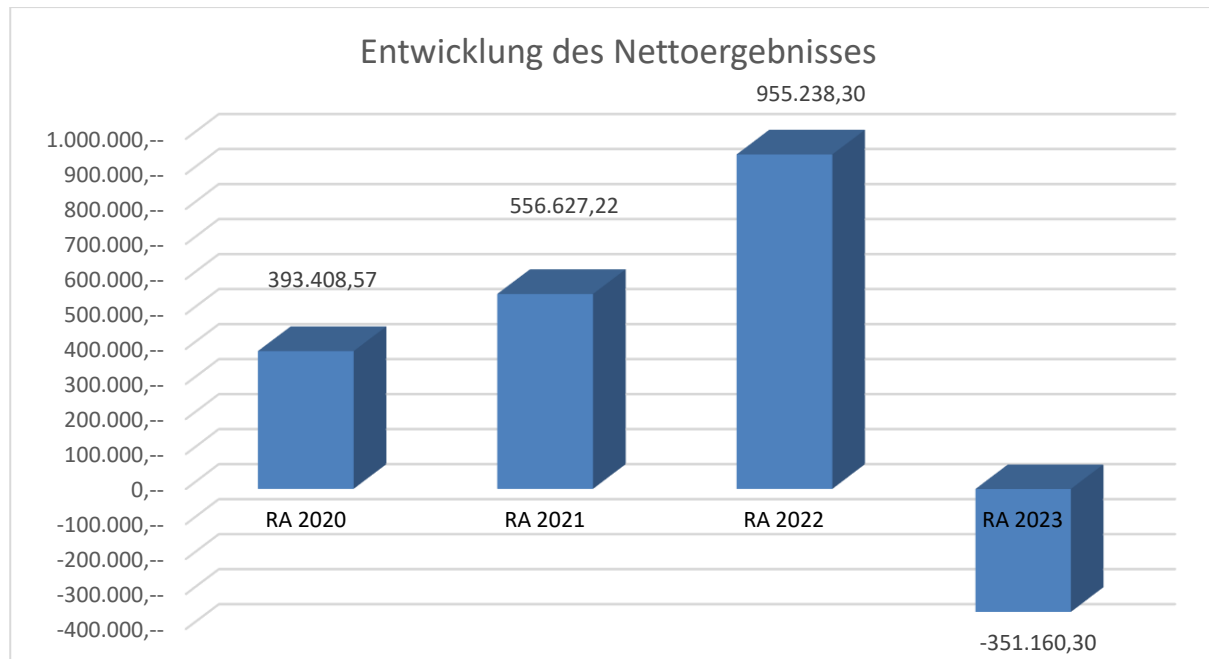
Erläuterung:

Das Haushaltspotential hat seine Grundlage in § 67 Z. 11 der NÖ Gemeindeordnung 1973 (NÖ GO 1973) und ist erstmals im Haushaltsjahr 2020 auszuweisen.

Haushaltspotential: Differenz der wiederkehrenden Mittelaufbringungen abzüglich der wiederkehrenden Mittelverwendungen unter Berücksichtigung der entsprechenden Forderungen und Verbindlichkeiten.

Das Haushaltspotenzial ist eine wichtige Kenngröße und gibt die aktuelle Leistungsfähigkeit der Gemeinde wieder. Das schafft Vergleichbarkeit mit der bisherigen Rechtslage, aus der Überschüsse und Abgänge abzuleiten waren und dient der Transparenz.

Entwicklung des Nettoergebnisses

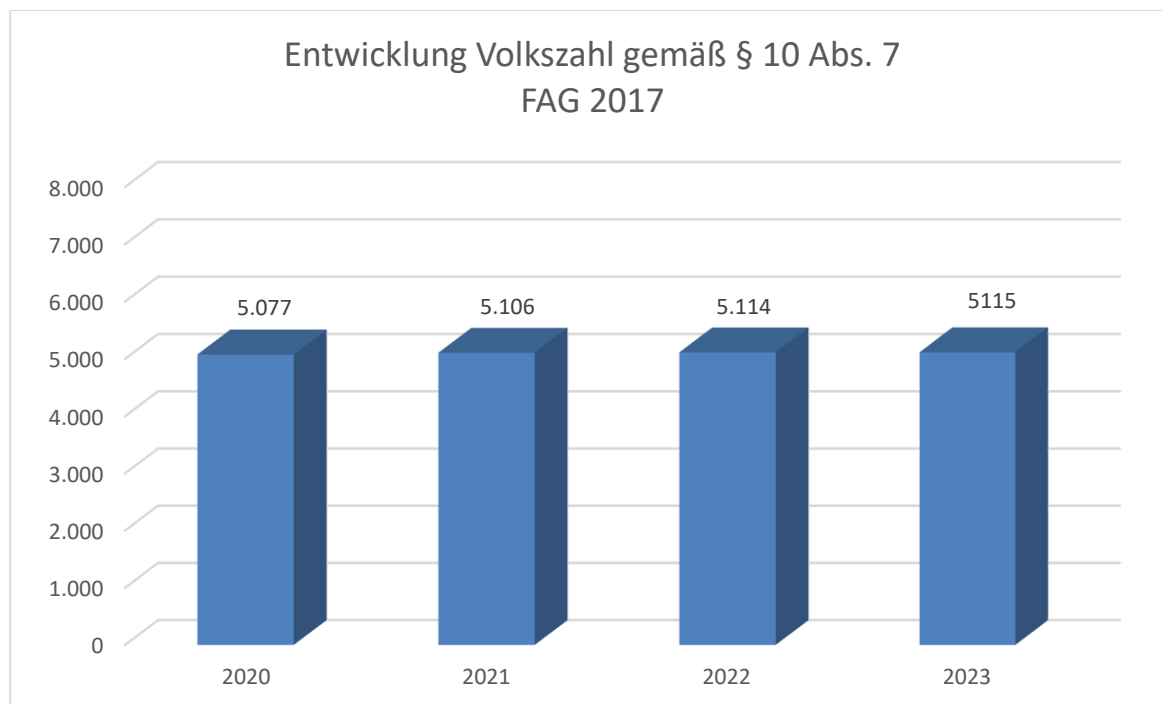


Erläuterung:

Beim Nettoergebnis handelt es sich um das Ergebnis des Ergebnisvoranschlags und ist erstmals für das Haushaltsjahr 2020 auszuweisen. Die Angaben zu den Vorjahren entfallen daher.

Ein positives Nettoergebnis bedeutet, dass die Erträge voraussichtlich ausreichend sein werden, die Aufwendungen für die kommunalen Leistungen (inklusive des Werteverzehrs des Anlagevermögens in Form der Abschreibungen) abzudecken.

Entwicklung der Volkszahl gemäß § 10 Abs. 7 FAG 2017, BGBl. I Nr. 116/2016 in der Fassung BGBl. I Nr. 106/2018

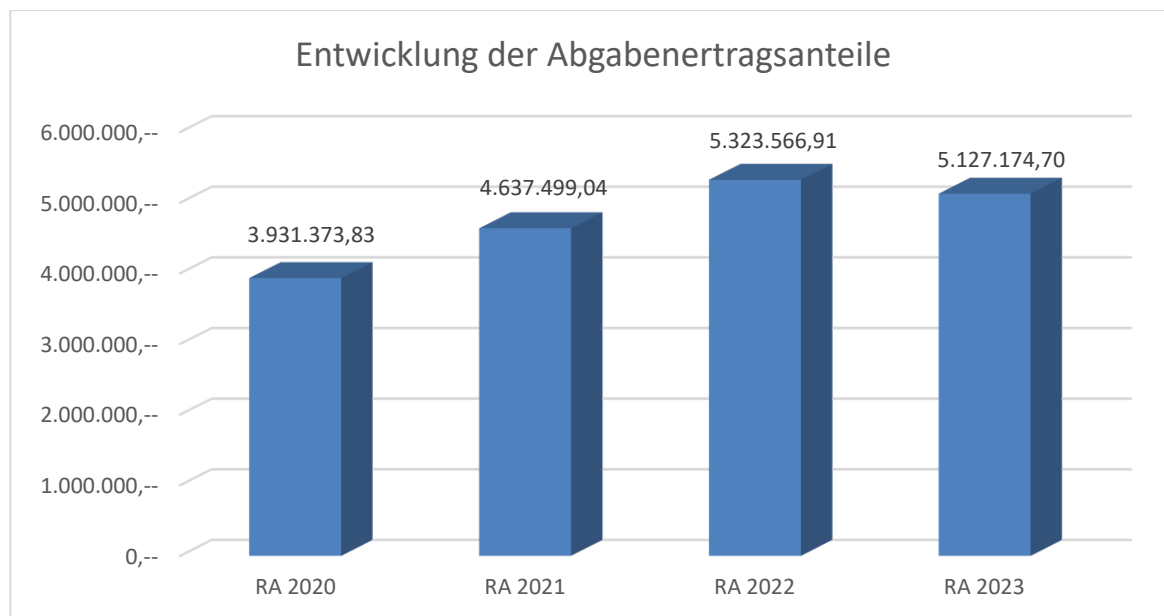


Erläuterung:

Die Volkszahl gemäß § 10 Abs. 7 FAG 2017 wird jährlich von der Bundesanstalt Statistik Austria zum Stichtag 31. Oktober festgestellt und wirkt mit dem Beginn des übernächsten Kalenderjahres. Sie dient für die Berechnung der Abgabenertragsanteile und darf nicht automatisch mit der Volkszahl für die Berechnung der Gemeinderatsmandate verwechselt werden.

Eine Erhöhung bzw. Verminderung der Volkszahl (jährlich) ist ein wesentlicher Indikator für die Berechnung der Abgabenertragsanteile.

Entwicklung der Abgabenertragsanteile

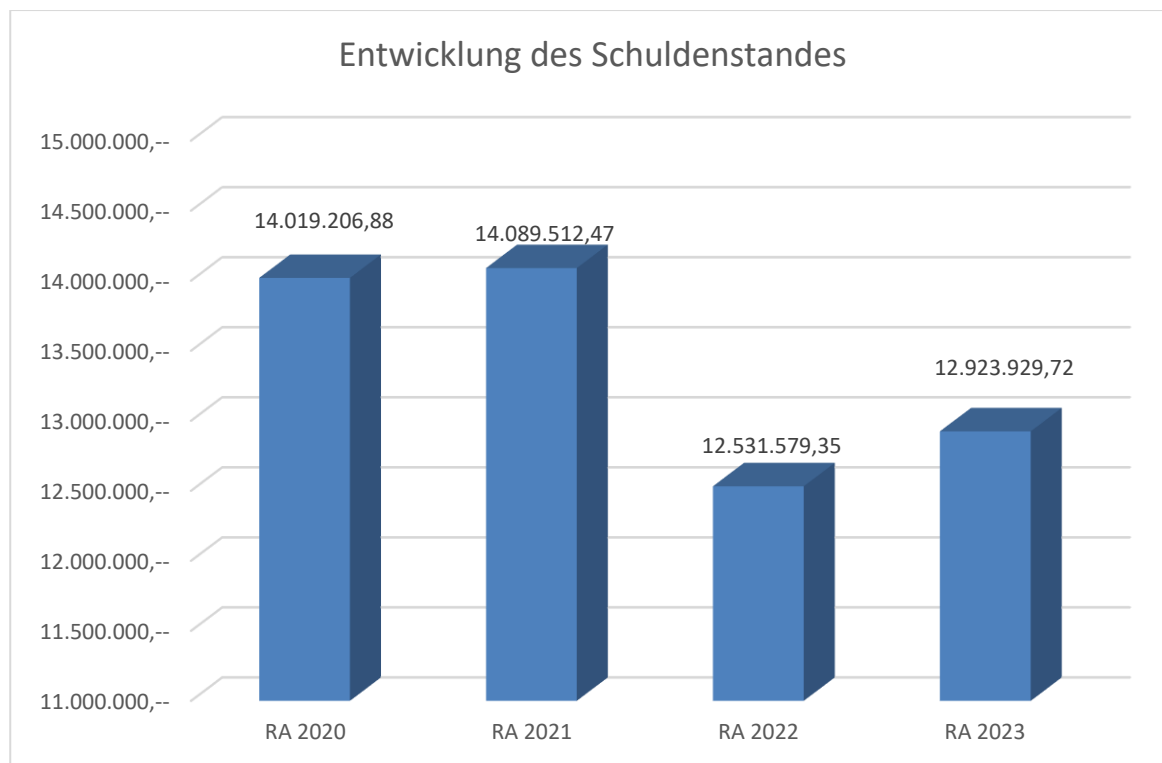


Erläuterung:

Die Gebietskörperschaften (Bund, Länder und Gemeinden) erhalten auf Basis des aktuellen Finanzausgleichs aus den gemeinschaftlichen Bundesabgaben (z.B. Umsatzsteuer, Körperschaftssteuer, Lohnsteuer, Versicherungssteuer, Mineralölsteuer, Normverbrauchsabgabe, Tabaksteuer udgl.) entsprechende Anteile. Im Bereich der Gemeinden spielen dabei die Volkszahl und der abgestufte Bevölkerungsschlüssel eine besondere Rolle. Die sogenannten „Abgabenertragsanteile“ bilden in den meisten Gemeinden die wichtigste Einnahmequelle.

Ein Steigen der Abgabenertragsanteile weist auch auf eine Erhöhung der Volkszahl hin.

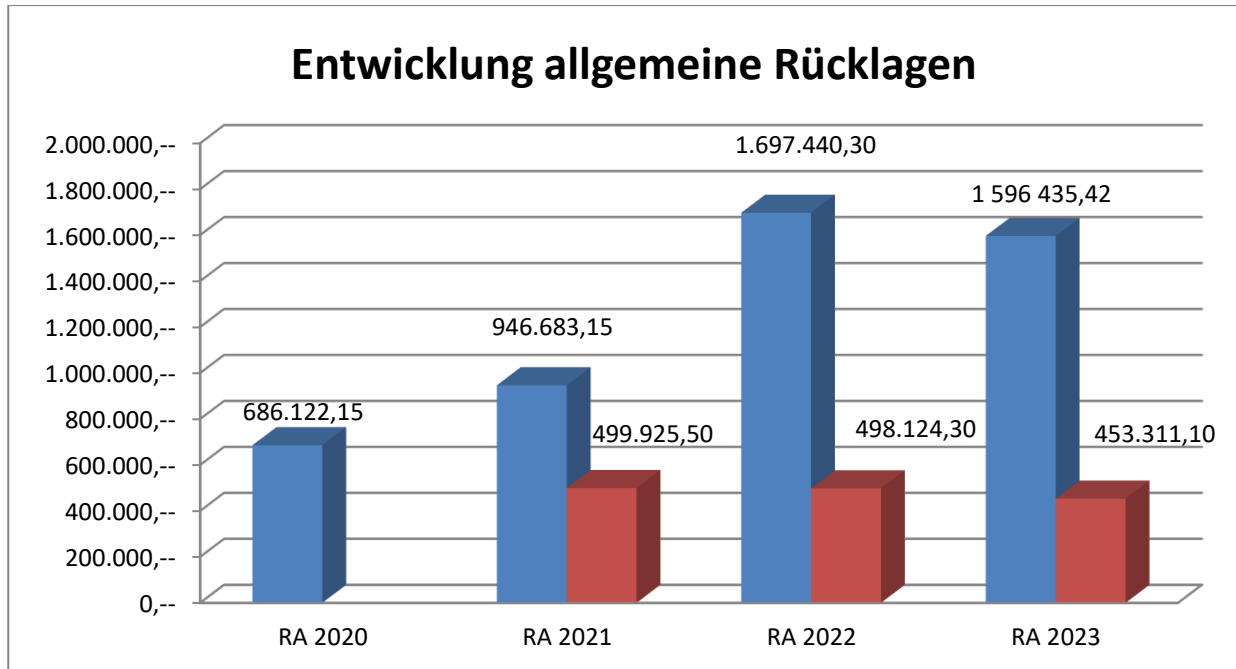
Entwicklung des Schuldenstandes



Erläuterung:

Die Entwicklung des Schuldenstandes zeigt auf, inwieweit der Schuldenstand über die Jahre erhöht oder reduziert wird.

Entwicklung der allgemeinen Haushaltsrücklagen mit Zahlungsmittelreserve

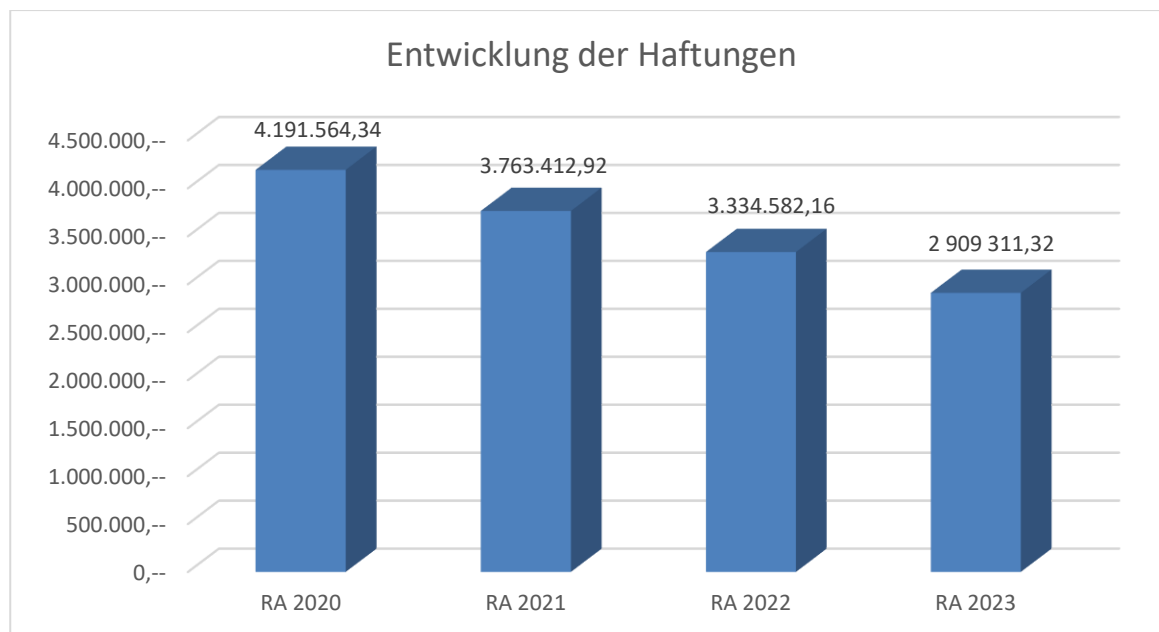


Erläuterung:

Die Entwicklung der allgemeinen Haushaltsrücklagen zeigt an, inwieweit solche vorhanden sind und ob diese aufgebaut bzw. aufgebraucht werden.

Im Rechnungsabschluss 2021 wurden die allgemeinen Rücklagen aus Grundstücksverkäufen gesondert ausgewiesen.

Entwicklung der Haftungen

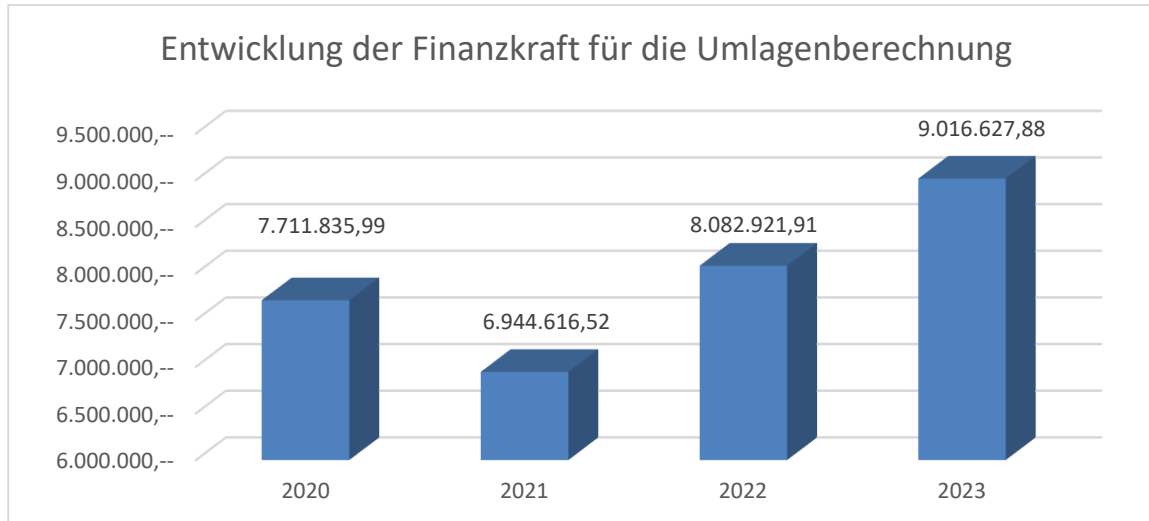


Erläuterung:

Eine Gemeinde darf Bürgschaften und sonstige Haftungen nur übernehmen, wenn hierfür ein besonderes Interesse der Gemeinde gegeben ist, der Schuldner nachweist, dass eine ordnungsgemäße Verzinsung und Tilgung gesichert ist, die Haftungen befristet sind, der Betrag, für den gehaftet wird, ziffernmäßig bestimmt ist und die Gemeinde den daraus folgenden Zahlungsverpflichtungen nachkommen kann (vgl. § 78 Abs. 1 NÖ Gemeindeordnung 1973).

Bei den angeführten Haftungen handelt es sich ausschließlich um den Abwasserverband Oberes Perschlingtal und um die gemeindeeigene Kommanditgesellschaft „Marktgemeinde Böhheimkirchen Orts- und Infrastrukturentwicklungs KG“.

Entwicklung der Finanzkraft für die Umlagenberechnung



Erläuterung:

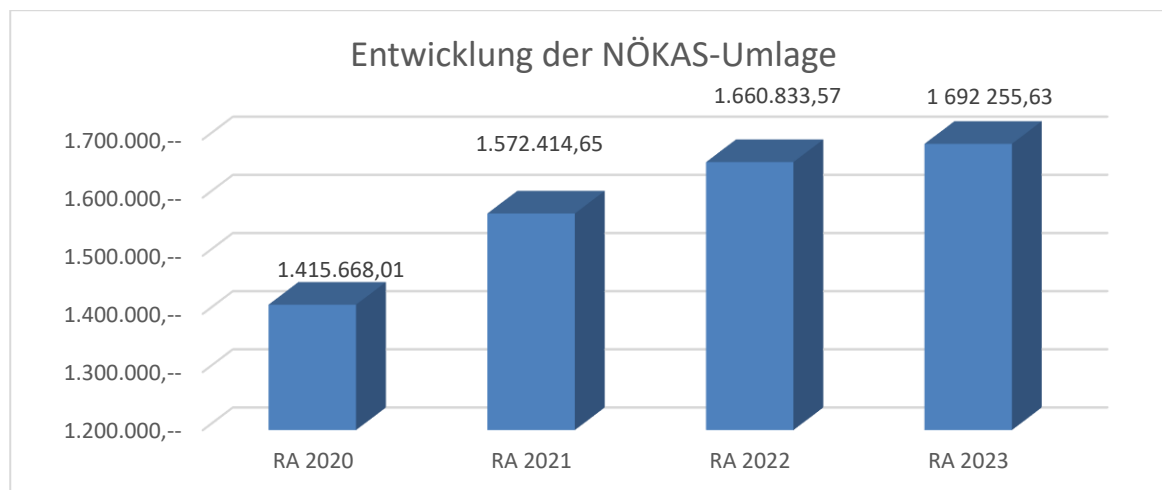
Die Finanzkraft einer Gemeinde wird aus den

- Erträgen der ausschließlichen Gemeindeabgaben ohne die Gebühren für die Benützung von Gemeindeeinrichtungen und -anlagen und ohne die Interessentenbeiträge von Grundstückseigentümern und Anrainern und
- Ertragsanteilen an den gemeinschaftlichen Bundesabgaben ohne Spielbankenabgabe ermittelt.

Basis für die Ermittlung der Finanzkraft sind die tatsächlichen Beträge aufgrund der Rechnungsabschlüsse.

Die Darstellung der Entwicklung der Finanzkraft für die Umlagenberechnung hat insbesondere auf die Beitragsleistung der Gemeinden zum NÖ Krankenanstaltensprengel (NÖKAS) und zur Sozialumlage Auswirkungen. Eine Erhöhung oder Reduktion/Verminderung der Finanzkraft wirkt sich unmittelbar auf die Beitragsleistung aus.

Entwicklung der NÖKAS-Umlage



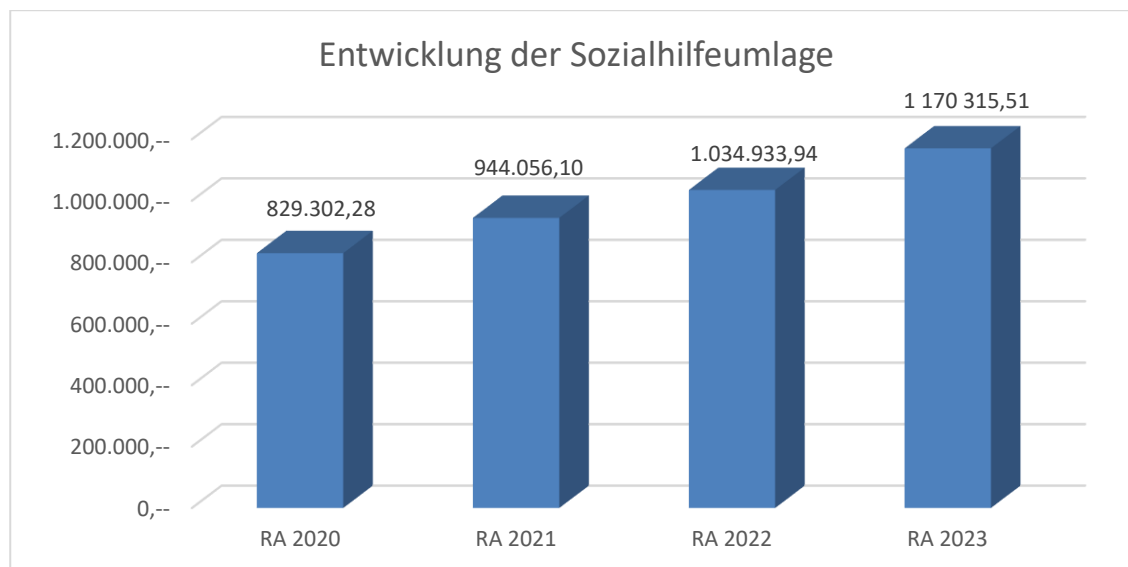
Erläuterung:

Das Landesgebiet ist Beitragsbezirk und Krankenanstaltensprengel für alle öffentlichen Krankenanstalten in Niederösterreich. Beitragsbezirk und Krankenanstaltensprengel sind ein Gemeindeverband. Dem Gemeindeverband gehören alle Gemeinden Niederösterreichs an. Der Gemeindeverband ist juristische Person, er hat seinen Sitz in der Landesregierung und trägt die Bezeichnung "NÖ Krankenanstaltensprengel" (§ 61 Abs. 1 NÖ Krankenanstaltengesetz - NÖ KAG).

Die Gemeinden haben an den NÖ Krankenanstaltensprengel monatliche Beiträge zu leisten. Berechnungsgrundlage bilden dabei die Volkszahl und die Finanzkraft der Gemeinden. Steigerungen bei der Volkszahl und bei der Finanzkraft führen daher zu höheren Beitragsleistungen bei den Gemeinden.

Diese monatlichen Beiträge werden von den der Gemeinde gebührenden monatlichen Vorschüsse auf die Ertragsanteile an den gemeinschaftlichen Bundesabgaben einbehalten.

Entwicklung der Sozialhilfeumlage



Erläuterung:

Die Gemeinden haben jährlich einen Beitrag zu den vom Land zu tragenden Kosten der Sozialhilfe, die nicht durch Kostenbeitrags- und Ersatzleistungen oder durch sonstige für Zwecke der Sozialhilfe bestimmte Zuschüsse gedeckt sind, in der Höhe von 50 % an das Land zu entrichten (§ 44 NÖ Sozialhilfe-Ausführungsgesetz – NÖ SAG).

Die Leistungen für die Sozialhilfe-Umlage werden von der Landesregierung auf die einzelnen Gemeinden nach ihrer Finanzkraft (Finanzkraft für die Umlagenberechnung) aufgeteilt.

Diese monatlichen Beiträge werden von den der Gemeinde gebührenden monatlichen Vorschüsse auf die Ertragsanteile an den gemeinschaftlichen Bundesabgaben einbehalten.

Nachweis der liquiden Mittel (Kassenbestand)

ZW	Code	Konto	Bezeichnung	IBAN	Stand 31.12.2022	Einzahlungen 2023	Auszahlungen 2023	Stand 31.12.2023	Auszug Nr.	Datum
5	1151	200005	Barkassa		1 602,40	129 032,51	128 647,08	1 987,83	830	29.12.2023
15	1151	200015	Kassa Meldeamt		0,00	3 968,20	3 968,20	0,00	229	29.12.2023
			Bar		1 602,40	133 000,71	132 615,28	1 987,83		
3	1151	210003	RAIBA Böheimkirchen	AT09 3258 5000 0440 0990	526 648,90	15 667 741,93	14 727 852,24	1 466 538,59	248	29.12.2023
4	1151	210004	Volksbank NÖ Mitte - Zahlungsweg 4	AT40 4715 0500 0377 0000	81 229,00	315 292,11	333 751,21	62 769,90	33	31.12.2023
7	1151	210007	Sparkasse Region St. Pölten	AT86 2025 6017 0070 0055	26 624,02	2,42	5 275,18	21 351,26	16	29.12.2023
			Bankkonto		634 501,92	15 983 036,46	15 066 878,63	1 550 659,75		
99	1151	906099	Verrechnung		0,00	2 965 062,06	2 965 062,06	0,00		
			Verrechnung		0,00	2 965 062,06	2 965 062,06	0,00		
20	1152	294020	Kanalrücklage	AT79 3258 5000 3444 2376	107 631,16	3 046,85	762,71	109 915,30		29.12.2023
21	1152	294021	Wasserleitungsrücklage	AT53 3258 5000 3447 5921	260 066,34	57 432,02	1 859,01	315 639,35		29.12.2023
22	1152	295022	Allgemeine Haushaltsrücklage	AT62 3258 5000 3444 7920	1 697 440,30	47 682,92	148 687,80	1 596 435,42		29.12.2023
23	1152	294023	Abfertigungsrücklage	AT06 3258 5000 3448 8601	502 502,21	34 253,00	3 564,25	533 190,96		29.12.2023
24	1152	295024	Allgemeine Haushaltsrücklage VB 21	AT38 4715 0330 0456 0000	498 124,30	1 719,55	46 532,75	453 311,10	5	31.12.2023
			Zahlungsmittelreserve		3 065 764,31	144 134,34	201 406,52	3 008 492,13		
			Gesamtsumme		3 701 868,63	19 225 233,57	18 365 962,49	4 561 139,71		

		Stand 31.12.2022	Stand 31.12.2023	Veränderung
1151	Kassa, Bankguthaben, Schecks	636 104,32	1 552 647,58	916 543,26
1152	Zahlungsmittelreserven	3 065 764,31	3 008 492,13	-57 272,18
	Zahlungsmittelreserven für zweckgebundene Haushaltsrücklagen	870 199,71	958 745,61	88 545,90
	294020 Kanalrücklage	107 631,16	109 915,30	2 284,14
	294021 Wasserleitungsrücklage	260 066,34	315 639,35	55 573,01
	294023 Abfertigungsrücklage	502 502,21	533 190,96	30 688,75
	Zahlungsmittelreserven für allgemeine Haushaltsrücklagen	2 195 564,60	2 049 746,52	-145 818,08
	295022 Allgemeine Haushaltsrücklage	1 697 440,30	1 596 435,42	-101 004,88
	295024 Allgemeine Haushaltsrücklage VB 2021	498 124,30	453 311,10	-44 813,20
B.III	Gesamtsumme liquide Mittel	3 701 868,63	4 561 139,71	859 271,08

Rechnungsabschluss 2023

Marktgemeinde Böheimkirchen

Nachweis der liquiden Mittel (Kassenbestand)

ZW	Code	Konto	Bezeichnung	IBAN	Stand 31.12.2022	Einzahlungen 2023	Auszahlungen 2023	Stand 31.12.2023	Auszug Nr.	Datum
----	------	-------	-------------	------	---------------------	----------------------	----------------------	---------------------	------------	-------

Der vorliegende Rechnungsabschluss enthält alle im Rechnungszeitraum erfolgten Gebarungen. Er stimmt mit den Belegen und Aufzeichnungen in den Rechnungsbüchern überein. Die ausgewiesenen buchmäßigen Bestände stimmen mit den tatsächlich vorhandenen Bargeldbeständen und Bankbeständen überein.

Der Bürgermeister



Ing. Franz Haunold


Die Kassenverwalterin



Marina Blühberger


Der vorliegende Rechnungsabschluss wurde vom Prüfungsausschuss überprüft. Er ist sachlich und rechnerisch richtig.

Prüfungsausschuss



Obmann

Prüfungsausschuss



Mitglieder

Ergebnishaushalt Gesamt 1. Ebene (Anlage 1a)
- interne Vergütungen enthalten

MVAG	Mittelverwendungs- und aufbringungsgruppen (1. Ebene)	RA 2023	VA 2023	RA - VA
211	Erträge aus der operativen Verwaltungstätigkeit	12 090 994,97	12 151 600,00	-60 605,03
212	Erträge aus Transfers	1 764 281,38	1 233 500,00	530 781,38
213	Finanzerträge	74 530,93	100,00	74 430,93
21	Summe Erträge	13 929 807,28	13 385 200,00	544 607,28
221	Personalaufwand	2 211 135,98	2 245 100,00	-33 964,02
222	Sachaufwand (ohne Transferaufwand)	5 372 856,22	5 346 400,00	26 456,22
223	Transferaufwand (laufende Transfers und Kapitaltransfers)	5 253 654,53	5 085 800,00	167 854,53
224	Finanzaufwand	433 178,62	536 300,00	-103 121,38
22	Summe Aufwendungen	13 270 825,35	13 213 600,00	57 225,35
SA0	Saldo (0) Nettoergebnis (21 - 22)	658 981,93	171 600,00	487 381,93
230	Entnahmen von Haushaltsrücklagen	183 298,82	1 258 200,00	-1 074 901,18
240	Zuweisung an Haushaltsrücklagen	1 193 441,05	70 000,00	1 123 441,05
23	Summe Haushaltsrücklagen	-1 010 142,23	1 188 200,00	-2 198 342,23
SA00	Nettoergebnis nach Zuweisung und Entnahmen von Haushaltsrücklagen (Saldo 0 +/- SU23)	-351 160,30	1 359 800,00	-1 710 960,30

Ergebnishaushalt Gesamt 1. und 2. Ebene (Anlage 1a)
- interne Vergütungen enthalten

MVAG	Mittelverwendungs- und aufbringungsgruppen (1. und 2. Ebene)	RA 2023	VA 2023	RA - VA
211	Erträge aus der operativen Verwaltungstätigkeit	12 090 994,97	12 151 600,00	-60 605,03
2111	Erträge aus eigenen Abgaben	4 187 409,01	4 361 000,00	-173 590,99
2112	Erträge aus Ertragsanteilen	5 127 174,70	5 296 000,00	-168 825,30
2113	Erträge aus Gebühren	1 500 295,97	1 451 000,00	49 295,97
2114	Erträge aus Leistungen	469 854,64	446 400,00	23 454,64
2115	Erträge aus Besitz und wirtschaftlicher Tätigkeit	499 114,84	491 100,00	8 014,84
2116	Erträge aus Veräußerung und sonstige Erträge	218 117,39	106 100,00	112 017,39
2117	Nicht finanzierungswirksame operative Erträge	89 028,42		89 028,42
212	Erträge aus Transfers	1 764 281,38	1 233 500,00	530 781,38
2121	Transferertrag von Trägern des öffentlichen Rechts	1 072 568,28	629 700,00	442 868,28
2122	Transferertrag von Beteiligungen			
2123	Transferertrag von Unternehmen (mit Finanzunternehmen)	53 523,04	52 800,00	723,04
2124	Transferertrag von Haushalten und Organisationen ohne Erwerbscharakter	123 406,20	107 400,00	16 006,20
2125	Transferertrag vom Ausland			
2126	Investitions- und Tilgungszuschüsse zwischen Unternehmungen und Betrieben der Gebietskörperschaft und der Gebietskörperschaft			
2127	Nicht finanzierungswirksamer Transferertrag	514 783,86	443 600,00	71 183,86
213	Finanzerträge	74 530,93	100,00	74 430,93
2131	Erträge aus Zinsen	74 530,93	100,00	74 430,93
2132	Erträge aus Zinsen aus derivativen Finanzinstrumenten ohne Grundgeschäft			
2133	Erträge aus Gewinnentnahmen von marktbestimmten Betrieben			
2134	Sonstige Finanzerträge			
2135	Erträge aus Dividenden/Gewinnausschüttungen			
2136	Sonstige nicht finanzierungswirksame Finanzerträge			
21	Summe Erträge	13 929 807,28	13 385 200,00	544 607,28
221	Personalaufwand	2 211 135,98	2 245 100,00	-33 964,02
2211	Personalaufwand (Bezüge, Nebengeb., Mehrleistungen)	1 726 615,88	1 745 300,00	-18 684,12
2212	Gesetzlicher und freiwilliger Sozialaufwand	457 362,46	440 200,00	17 162,46
2213	Sonstiger Personalaufwand	22 473,51	23 800,00	-1 326,49
2214	Nicht finanzierungswirksamer Personalaufwand	4 684,13	35 800,00	-31 115,87
222	Sachaufwand (ohne Transferaufwand)	5 372 856,22	5 346 400,00	26 456,22
2221	Gebrauchs- und Verbrauchsgüter, Handelswaren	408 004,04	431 400,00	-23 395,96
2222	Verwaltungs- und Betriebsaufwand	437 547,65	592 600,00	-155 052,35
2223	Leasing- und Mietaufwand	467 134,23	502 000,00	-34 865,77
2224	Instandhaltung	403 833,56	455 800,00	-51 966,44
2225	Sonstiger Sachaufwand	1 548 360,42	1 488 900,00	59 460,42
2226	Nicht finanzierungswirksamer Sachaufwand	2 107 976,32	1 875 700,00	232 276,32

MVAG	Mittelverwendungs- und aufbringungsgruppen (1. und 2. Ebene)	RA 2023	VA 2023	RA - VA
223	Transferaufwand (laufende Transfers und Kapitaltransfers)	5 253 654,53	5 085 800,00	167 854,53
2231	Transferaufwand an Träger des öffentlichen Rechts	4 738 385,07	4 610 100,00	128 285,07
2232	Transferaufwand an Beteiligungen			
2233	Transferaufwand an Unternehmen (mit Finanzunternehmen)	291 844,19	293 100,00	-1 255,81
2234	Transferaufwand an Haushalte und Organisationen ohne Erwerbscharakter	223 425,27	182 600,00	40 825,27
2235	Transferaufwand an das Ausland			
2236	Investitions- und Tilgungszuschüsse zwischen Unternehmungen und Betrieben der Gebietskörperschaft und der Gebietskörperschaft			
2237	Nicht finanzierungswirksamer Transferaufwand			
224	Finanzaufwand	433 178,62	536 300,00	-103 121,38
2241	Zinsen aus Finanzschulden, Finanzierungsleasing, Forderungskauf und derivativen Finanzinstrumenten mit Grundgeschäft	429 821,93	529 800,00	-99 978,07
2242	Zinsen und sonstige Aufwendungen aus derivativen Finanzinstrumenten ohne Grundgeschäft			
2243	Gewinnentnahmen von Unternehmungen und marktbestimmten Betrieben der Gebietskörperschaft (innerhalb der Gebietskörperschaft)			
2244	Sonstiger Finanzaufwand	3 356,69	6 500,00	-3 143,31
2245	Nicht finanzierungswirksamer Finanzaufwand			
22	Summe Aufwendungen	13 270 825,35	13 213 600,00	57 225,35
SA0	Saldo (0) Nettoergebnis (21 - 22)	658 981,93	171 600,00	487 381,93
230	Entnahmen von Haushaltsrücklagen	183 298,82	1 258 200,00	-1 074 901,18
2301	Entnahmen von Haushaltsrücklagen	183 298,82	1 258 200,00	-1 074 901,18
240	Zuweisung an Haushaltsrücklagen	1 193 441,05	70 000,00	1 123 441,05
2401	Zuweisung an Haushaltsrücklagen	1 193 441,05	70 000,00	1 123 441,05
23	Summe Haushaltsrücklagen	-1 010 142,23	1 188 200,00	-2 198 342,23
SA00	Nettoergebnis nach Zuweisung und Entnahmen von Haushaltsrücklagen (Saldo 0 +/- SU23)	-351 160,30	1 359 800,00	-1 710 960,30

Ergebnishaushalt Bereichsbudget 1. und 2. Ebene (Anlage 1a)

Vertretungskörper und allgemeine Verwaltung (Gruppe 0)

MVAG	Mittelverwendungs- und aufbringungsgruppen (1. und 2. Ebene)	RA 2023	VA 2023	RA - VA
211	Erträge aus der operativen Verwaltungstätigkeit	185 030,34	152 300,00	32 730,34
2111	Erträge aus eigenen Abgaben			
2112	Erträge aus Ertragsanteilen			
2113	Erträge aus Gebühren			
2114	Erträge aus Leistungen	133 100,29	124 100,00	9 000,29
2115	Erträge aus Besitz und wirtschaftlicher Tätigkeit			
2116	Erträge aus Veräußerung und sonstige Erträge	21 093,90	28 200,00	-7 106,10
2117	Nicht finanzierungswirksame operative Erträge	30 836,15		30 836,15
212	Erträge aus Transfers	4 452,50	4 500,00	-47,50
2121	Transferertrag von Trägern des öffentlichen Rechts			
2122	Transferertrag von Beteiligungen			
2123	Transferertrag von Unternehmen (mit Finanzunternehmen)			
2124	Transferertrag von Haushalten und Organisationen ohne Erwerbscharakter			
2125	Transferertrag vom Ausland			
2126	Investitions- und Tilgungszuschüsse zwischen Unternehmungen und Betrieben der Gebietskörperschaft und der Gebietskörperschaft			
2127	Nicht finanzierungswirksamer Transferertrag	4 452,50	4 500,00	-47,50
213	Finanzerträge	0,00	0,00	0,00
2131	Erträge aus Zinsen			
2132	Erträge aus Zinsen aus derivativen Finanzinstrumenten ohne Grundgeschäft			
2133	Erträge aus Gewinnentnahmen von marktbestimmten Betrieben			
2134	Sonstige Finanzerträge			
2135	Erträge aus Dividenden/Gewinnausschüttungen			
2136	Sonstige nicht finanzierungswirksame Finanzerträge			
21	Summe Erträge	189 482,84	156 800,00	32 682,84
221	Personalaufwand	643 325,63	630 000,00	13 325,63
2211	Personalaufwand (Bezüge, Nebengeb., Mehrleistungen)	502 918,28	496 100,00	6 818,28
2212	Gesetzlicher und freiwilliger Sozialaufwand	140 076,49	125 600,00	14 476,49
2213	Sonstiger Personalaufwand			
2214	Nicht finanzierungswirksamer Personalaufwand	330,86	8 300,00	-7 969,14
222	Sachaufwand (ohne Transferaufwand)	924 808,39	955 000,00	-30 191,61
2221	Gebrauchs- und Verbrauchsgüter, Handelswaren	10 303,88	15 300,00	-4 996,12
2222	Verwaltungs- und Betriebsaufwand	79 693,98	115 700,00	-36 006,02
2223	Leasing- und Mietaufwand			
2224	Instandhaltung	16 102,51	20 000,00	-3 897,49
2225	Sonstiger Sachaufwand	517 695,80	506 600,00	11 095,80
2226	Nicht finanzierungswirksamer Sachaufwand	301 012,22	297 400,00	3 612,22

Vertretungskörper und allgemeine Verwaltung (Gruppe 0)

MVAG	Mittelverwendungs- und aufbringungsgruppen (1. und 2. Ebene)	RA 2023	VA 2023	RA - VA
223	Transferaufwand (laufende Transfers und Kapitaltransfers)	211 954,70	219 500,00	-7 545,30
2231	Transferaufwand an Träger des öffentlichen Rechts	180 829,80	184 500,00	-3 670,20
2232	Transferaufwand an Beteiligungen			
2233	Transferaufwand an Unternehmen (mit Finanzunternehmen)			
2234	Transferaufwand an Haushalte und Organisationen ohne Erwerbscharakter	31 124,90	35 000,00	-3 875,10
2235	Transferaufwand an das Ausland			
2236	Investitions- und Tilgungszuschüsse zwischen Unternehmungen und Betrieben der Gebietskörperschaft und der Gebietskörperschaft			
2237	Nicht finanzierungswirksamer Transferaufwand			
224	Finanzaufwand	260 021,46	276 100,00	-16 078,54
2241	Zinsen aus Finanzschulden, Finanzierungsleasing, Forderungskauf und derivativen Finanzinstrumenten mit Grundgeschäft	260 021,46	276 100,00	-16 078,54
2242	Zinsen und sonstige Aufwendungen aus derivativen Finanzinstrumenten ohne Grundgeschäft			
2243	Gewinnentnahmen von Unternehmungen und marktbestimmten Betrieben der Gebietskörperschaft (innerhalb der Gebietskörperschaft)			
2244	Sonstiger Finanzaufwand			
2245	Nicht finanzierungswirksamer Finanzaufwand			
22	Summe Aufwendungen	2 040 110,18	2 080 600,00	-40 489,82
SA0	Saldo (0) Nettoergebnis (21 - 22)	-1 850 627,34	-1 923 800,00	73 172,66
230	Entnahmen von Haushaltsrücklagen	0,00	0,00	0,00
2301	Entnahmen von Haushaltsrücklagen			
240	Zuweisung an Haushaltsrücklagen	0,00	0,00	0,00
2401	Zuweisung an Haushaltsrücklagen			
23	Summe Haushaltsrücklagen	0,00	0,00	0,00
SA00	Nettoergebnis nach Zuweisung und Entnahmen von Haushaltsrücklagen (Saldo 0 +/- SU23)	-1 850 627,34	-1 923 800,00	73 172,66

Öffentliche Ordnung und Sicherheit (Gruppe 1)

MVAG	Mittelverwendungs- und aufbringungsgruppen (1. und 2. Ebene)	RA 2023	VA 2023	RA - VA
211	Erträge aus der operativen Verwaltungstätigkeit	134 718,93	20 700,00	114 018,93
2111	Erträge aus eigenen Abgaben			
2112	Erträge aus Ertragsanteilen			
2113	Erträge aus Gebühren			
2114	Erträge aus Leistungen	15 019,10	20 000,00	-4 980,90
2115	Erträge aus Besitz und wirtschaftlicher Tätigkeit			
2116	Erträge aus Veräußerung und sonstige Erträge	118 186,90	700,00	117 486,90
2117	Nicht finanzierungswirksame operative Erträge	1 512,93		1 512,93
212	Erträge aus Transfers	138 288,96	107 300,00	30 988,96
2121	Transferertrag von Trägern des öffentlichen Rechts	71 093,04	64 000,00	7 093,04
2122	Transferertrag von Beteiligungen			
2123	Transferertrag von Unternehmen (mit Finanzunternehmen)			
2124	Transferertrag von Haushalten und Organisationen ohne Erwerbscharakter			
2125	Transferertrag vom Ausland			
2126	Investitions- und Tilgungszuschüsse zwischen Unternehmungen und Betrieben der Gebietskörperschaft und der Gebietskörperschaft			
2127	Nicht finanzierungswirksamer Transferertrag	67 195,92	43 300,00	23 895,92
213	Finanzerträge	0,00	0,00	0,00
2131	Erträge aus Zinsen			
2132	Erträge aus Zinsen aus derivativen Finanzinstrumenten ohne Grundgeschäft			
2133	Erträge aus Gewinnentnahmen von marktbestimmten Betrieben			
2134	Sonstige Finanzerträge			
2135	Erträge aus Dividenden/Gewinnausschüttungen			
2136	Sonstige nicht finanzierungswirksame Finanzerträge			
21	Summe Erträge	273 007,89	128 000,00	145 007,89
221	Personalaufwand	129 988,92	149 500,00	-19 511,08
2211	Personalaufwand (Bezüge, Nebengeb., Mehrleistungen)	102 499,72	118 300,00	-15 800,28
2212	Gesetzlicher und freiwilliger Sozialaufwand	27 009,90	29 900,00	-2 890,10
2213	Sonstiger Personalaufwand			
2214	Nicht finanzierungswirksamer Personalaufwand	479,30	1 300,00	-820,70
222	Sachaufwand (ohne Transferaufwand)	306 948,44	227 600,00	79 348,44
2221	Gebrauchs- und Verbrauchsgüter, Handelswaren	310,48	300,00	10,48
2222	Verwaltungs- und Betriebsaufwand	33 985,56	38 000,00	-4 014,44
2223	Leasing- und Mietaufwand	6 347,50	6 000,00	347,50
2224	Instandhaltung		3 000,00	-3 000,00
2225	Sonstiger Sachaufwand	37 183,82	30 900,00	6 283,82
2226	Nicht finanzierungswirksamer Sachaufwand	229 121,08	149 400,00	79 721,08

Öffentliche Ordnung und Sicherheit (Gruppe 1)

MVAG	Mittelverwendungs- und aufbringungsgruppen (1. und 2. Ebene)	RA 2023	VA 2023	RA - VA
223	Transferaufwand (laufende Transfers und Kapitaltransfers)	30 084,50	31 700,00	-1 615,50
2231	Transferaufwand an Träger des öffentlichen Rechts	28 550,00	30 000,00	-1 450,00
2232	Transferaufwand an Beteiligungen			
2233	Transferaufwand an Unternehmen (mit Finanzunternehmen)			
2234	Transferaufwand an Haushalte und Organisationen ohne Erwerbscharakter	1 534,50	1 700,00	-165,50
2235	Transferaufwand an das Ausland			
2236	Investitions- und Tilgungszuschüsse zwischen Unternehmungen und Betrieben der Gebietskörperschaft und der Gebietskörperschaft			
2237	Nicht finanzierungswirksamer Transferaufwand			
224	Finanzaufwand	0,00	0,00	0,00
2241	Zinsen aus Finanzschulden, Finanzierungsleasing, Forderungskauf und derivativen Finanzinstrumenten mit Grundgeschäft			
2242	Zinsen und sonstige Aufwendungen aus derivativen Finanzinstrumenten ohne Grundgeschäft			
2243	Gewinnentnahmen von Unternehmungen und marktbestimmten Betrieben der Gebietskörperschaft (innerhalb der Gebietskörperschaft)			
2244	Sonstiger Finanzaufwand			
2245	Nicht finanzierungswirksamer Finanzaufwand			
22	Summe Aufwendungen	467 021,86	408 800,00	58 221,86
SA0	Saldo (0) Nettoergebnis (21 - 22)	-194 013,97	-280 800,00	86 786,03
230	Entnahmen von Haushaltsrücklagen	40 007,65	35 000,00	5 007,65
2301	Entnahmen von Haushaltsrücklagen	40 007,65	35 000,00	5 007,65
240	Zuweisung an Haushaltsrücklagen	0,00	0,00	0,00
2401	Zuweisung an Haushaltsrücklagen			
23	Summe Haushaltsrücklagen	40 007,65	35 000,00	5 007,65
SA00	Nettoergebnis nach Zuweisung und Entnahmen von Haushaltsrücklagen (Saldo 0 +/- SU23)	-154 006,32	-245 800,00	91 793,68

Unterricht, Erziehung, Sport und Wissenschaft (Gruppe 2)

MVAG	Mittelverwendungs- und aufbringungsgruppen (1. und 2. Ebene)	RA 2023	VA 2023	RA - VA
211	Erträge aus der operativen Verwaltungstätigkeit	489 188,97	456 600,00	32 588,97
2111	Erträge aus eigenen Abgaben			
2112	Erträge aus Ertragsanteilen			
2113	Erträge aus Gebühren			
2114	Erträge aus Leistungen	110 522,07	95 000,00	15 522,07
2115	Erträge aus Besitz und wirtschaftlicher Tätigkeit	334 194,07	344 600,00	-10 405,93
2116	Erträge aus Veräußerung und sonstige Erträge	5 976,08	17 000,00	-11 023,92
2117	Nicht finanzierungswirksame operative Erträge	38 496,75		38 496,75
212	Erträge aus Transfers	180 087,00	142 600,00	37 487,00
2121	Transferertrag von Trägern des öffentlichen Rechts	138 356,75	100 900,00	37 456,75
2122	Transferertrag von Beteiligungen			
2123	Transferertrag von Unternehmen (mit Finanzunternehmen)			
2124	Transferertrag von Haushalten und Organisationen ohne Erwerbscharakter			
2125	Transferertrag vom Ausland			
2126	Investitions- und Tilgungszuschüsse zwischen Unternehmungen und Betrieben der Gebietskörperschaft und der Gebietskörperschaft			
2127	Nicht finanzierungswirksamer Transferertrag	41 730,25	41 700,00	30,25
213	Finanzerträge	0,00	0,00	0,00
2131	Erträge aus Zinsen			
2132	Erträge aus Zinsen aus derivativen Finanzinstrumenten ohne Grundgeschäft			
2133	Erträge aus Gewinnentnahmen von marktbestimmten Betrieben			
2134	Sonstige Finanzerträge			
2135	Erträge aus Dividenden/Gewinnausschüttungen			
2136	Sonstige nicht finanzierungswirksame Finanzerträge			
21	Summe Erträge	669 275,97	599 200,00	70 075,97
221	Personalaufwand	703 351,85	720 100,00	-16 748,15
2211	Personalaufwand (Bezüge, Nebengeb., Mehrleistungen)	556 942,70	566 300,00	-9 357,30
2212	Gesetzlicher und freiwilliger Sozialaufwand	143 505,00	140 900,00	2 605,00
2213	Sonstiger Personalaufwand	302,71	300,00	2,71
2214	Nicht finanzierungswirksamer Personalaufwand	2 601,44	12 600,00	-9 998,56
222	Sachaufwand (ohne Transferaufwand)	1 000 767,81	1 100 700,00	-99 932,19
2221	Gebrauchs- und Verbrauchsgüter, Handelswaren	65 220,00	70 900,00	-5 680,00
2222	Verwaltungs- und Betriebsaufwand	86 293,81	94 300,00	-8 006,19
2223	Leasing- und Mietaufwand	389 257,27	425 000,00	-35 742,73
2224	Instandhaltung	60 681,58	118 500,00	-57 818,42
2225	Sonstiger Sachaufwand	247 440,65	244 200,00	3 240,65
2226	Nicht finanzierungswirksamer Sachaufwand	151 874,50	147 800,00	4 074,50

Unterricht, Erziehung, Sport und Wissenschaft (Gruppe 2)

MVAG	Mittelverwendungs- und aufbringungsgruppen (1. und 2. Ebene)	RA 2023	VA 2023	RA - VA
223	Transferaufwand (laufende Transfers und Kapitaltransfers)	776 223,44	767 800,00	8 423,44
2231	Transferaufwand an Träger des öffentlichen Rechts	519 717,57	525 200,00	-5 482,43
2232	Transferaufwand an Beteiligungen			
2233	Transferaufwand an Unternehmen (mit Finanzunternehmen)	225 200,00	225 200,00	
2234	Transferaufwand an Haushalte und Organisationen ohne Erwerbscharakter	31 305,87	17 400,00	13 905,87
2235	Transferaufwand an das Ausland			
2236	Investitions- und Tilgungszuschüsse zwischen Unternehmungen und Betrieben der Gebietskörperschaft und der Gebietskörperschaft			
2237	Nicht finanzierungswirksamer Transferaufwand			
224	Finanzaufwand	34 129,28	41 300,00	-7 170,72
2241	Zinsen aus Finanzschulden, Finanzierungsleasing, Forderungskauf und derivativen Finanzinstrumenten mit Grundgeschäft	34 129,28	41 300,00	-7 170,72
2242	Zinsen und sonstige Aufwendungen aus derivativen Finanzinstrumenten ohne Grundgeschäft			
2243	Gewinnentnahmen von Unternehmungen und marktbestimmten Betrieben der Gebietskörperschaft (innerhalb der Gebietskörperschaft)			
2244	Sonstiger Finanzaufwand			
2245	Nicht finanzierungswirksamer Finanzaufwand			
22	Summe Aufwendungen	2 514 472,38	2 629 900,00	-115 427,62
SA0	Saldo (0) Nettoergebnis (21 - 22)	-1 845 196,41	-2 030 700,00	185 503,59
230	Entnahmen von Haushaltsrücklagen	37 565,95	64 200,00	-26 634,05
2301	Entnahmen von Haushaltsrücklagen	37 565,95	64 200,00	-26 634,05
240	Zuweisung an Haushaltsrücklagen	0,00	0,00	0,00
2401	Zuweisung an Haushaltsrücklagen			
23	Summe Haushaltsrücklagen	37 565,95	64 200,00	-26 634,05
SA00	Nettoergebnis nach Zuweisung und Entnahmen von Haushaltsrücklagen (Saldo 0 +/- SU23)	-1 807 630,46	-1 966 500,00	158 869,54

Kunst, Kultur und Kultus (Gruppe 3)

MVAG	Mittelverwendungs- und aufbringungsgruppen (1. und 2. Ebene)	RA 2023	VA 2023	RA - VA
211	Erträge aus der operativen Verwaltungstätigkeit	5 703,20	8 200,00	-2 496,80
2111	Erträge aus eigenen Abgaben			
2112	Erträge aus Ertragsanteilen			
2113	Erträge aus Gebühren			
2114	Erträge aus Leistungen	2 781,64	2 100,00	681,64
2115	Erträge aus Besitz und wirtschaftlicher Tätigkeit			
2116	Erträge aus Veräußerung und sonstige Erträge	2 907,90	6 100,00	-3 192,10
2117	Nicht finanzierungswirksame operative Erträge	13,66		13,66
212	Erträge aus Transfers	29 000,00	15 500,00	13 500,00
2121	Transferertrag von Trägern des öffentlichen Rechts	29 000,00	15 500,00	13 500,00
2122	Transferertrag von Beteiligungen			
2123	Transferertrag von Unternehmen (mit Finanzunternehmen)			
2124	Transferertrag von Haushalten und Organisationen ohne Erwerbscharakter			
2125	Transferertrag vom Ausland			
2126	Investitions- und Tilgungszuschüsse zwischen Unternehmungen und Betrieben der Gebietskörperschaft und der Gebietskörperschaft			
2127	Nicht finanzierungswirksamer Transferertrag			
213	Finanzerträge	0,00	0,00	0,00
2131	Erträge aus Zinsen			
2132	Erträge aus Zinsen aus derivativen Finanzinstrumenten ohne Grundgeschäft			
2133	Erträge aus Gewinnentnahmen von marktbestimmten Betrieben			
2134	Sonstige Finanzerträge			
2135	Erträge aus Dividenden/Gewinnausschüttungen			
2136	Sonstige nicht finanzierungswirksame Finanzerträge			
21	Summe Erträge	34 703,20	23 700,00	11 003,20
221	Personalaufwand	41 057,49	38 100,00	2 957,49
2211	Personalaufwand (Bezüge, Nebengeb., Mehrleistungen)	32 150,88	30 000,00	2 150,88
2212	Gesetzlicher und freiwilliger Sozialaufwand	8 906,61	7 900,00	1 006,61
2213	Sonstiger Personalaufwand			
2214	Nicht finanzierungswirksamer Personalaufwand		200,00	-200,00
222	Sachaufwand (ohne Transferaufwand)	65 940,48	74 700,00	-8 759,52
2221	Gebrauchs- und Verbrauchsgüter, Handelswaren	3 588,71	4 300,00	-711,29
2222	Verwaltungs- und Betriebsaufwand	1 492,57	2 600,00	-1 107,43
2223	Leasing- und Mietaufwand			
2224	Instandhaltung	2 742,74	5 200,00	-2 457,26
2225	Sonstiger Sachaufwand	57 523,36	62 000,00	-4 476,64
2226	Nicht finanzierungswirksamer Sachaufwand	593,10	600,00	-6,90

Kunst, Kultur und Kultus (Gruppe 3)

MVAG	Mittelverwendungs- und aufbringungsgruppen (1. und 2. Ebene)	RA 2023	VA 2023	RA - VA
223	Transferaufwand (laufende Transfers und Kapitaltransfers)	308 015,20	308 800,00	-784,80
2231	Transferaufwand an Träger des öffentlichen Rechts	305 675,20	305 800,00	-124,80
2232	Transferaufwand an Beteiligungen			
2233	Transferaufwand an Unternehmen (mit Finanzunternehmen)			
2234	Transferaufwand an Haushalte und Organisationen ohne Erwerbscharakter	2 340,00	3 000,00	-660,00
2235	Transferaufwand an das Ausland			
2236	Investitions- und Tilgungszuschüsse zwischen Unternehmungen und Betrieben der Gebietskörperschaft und der Gebietskörperschaft			
2237	Nicht finanzierungswirksamer Transferaufwand			
224	Finanzaufwand	0,00	0,00	0,00
2241	Zinsen aus Finanzschulden, Finanzierungsleasing, Forderungskauf und derivativen Finanzinstrumenten mit Grundgeschäft			
2242	Zinsen und sonstige Aufwendungen aus derivativen Finanzinstrumenten ohne Grundgeschäft			
2243	Gewinnentnahmen von Unternehmungen und marktbestimmten Betrieben der Gebietskörperschaft (innerhalb der Gebietskörperschaft)			
2244	Sonstiger Finanzaufwand			
2245	Nicht finanzierungswirksamer Finanzaufwand			
22	Summe Aufwendungen	415 013,17	421 600,00	-6 586,83
SA0	Saldo (0) Nettoergebnis (21 - 22)	-380 309,97	-397 900,00	17 590,03
230	Entnahmen von Haushaltsrücklagen	0,00	0,00	0,00
2301	Entnahmen von Haushaltsrücklagen			
240	Zuweisung an Haushaltsrücklagen	0,00	0,00	0,00
2401	Zuweisung an Haushaltsrücklagen			
23	Summe Haushaltsrücklagen	0,00	0,00	0,00
SA00	Nettoergebnis nach Zuweisung und Entnahmen von Haushaltsrücklagen (Saldo 0 +/- SU23)	-380 309,97	-397 900,00	17 590,03

Soziale Wohlfahrt und Wohnbauförderung (Gruppe 4)

MVAG	Mittelverwendungs- und aufbringungsgruppen (1. und 2. Ebene)	RA 2023	VA 2023	RA - VA
211	Erträge aus der operativen Verwaltungstätigkeit	0,00	0,00	0,00
2111	Erträge aus eigenen Abgaben			
2112	Erträge aus Ertragsanteilen			
2113	Erträge aus Gebühren			
2114	Erträge aus Leistungen			
2115	Erträge aus Besitz und wirtschaftlicher Tätigkeit			
2116	Erträge aus Veräußerung und sonstige Erträge			
2117	Nicht finanzierungswirksame operative Erträge			
212	Erträge aus Transfers	108 291,87	94 600,00	13 691,87
2121	Transferertrag von Trägern des öffentlichen Rechts	10 528,56	8 200,00	2 328,56
2122	Transferertrag von Beteiligungen			
2123	Transferertrag von Unternehmen (mit Finanzunternehmen)			
2124	Transferertrag von Haushalten und Organisationen ohne Erwerbscharakter	97 763,31	86 400,00	11 363,31
2125	Transferertrag vom Ausland			
2126	Investitions- und Tilgungszuschüsse zwischen Unternehmungen und Betrieben der Gebietskörperschaft und der Gebietskörperschaft			
2127	Nicht finanzierungswirksamer Transferertrag			
213	Finanzerträge	0,00	0,00	0,00
2131	Erträge aus Zinsen			
2132	Erträge aus Zinsen aus derivativen Finanzinstrumenten ohne Grundgeschäft			
2133	Erträge aus Gewinnentnahmen von marktbestimmten Betrieben			
2134	Sonstige Finanzerträge			
2135	Erträge aus Dividenden/Gewinnausschüttungen			
2136	Sonstige nicht finanzierungswirksame Finanzerträge			
21	Summe Erträge	108 291,87	94 600,00	13 691,87
221	Personalaufwand	22 170,80	23 500,00	-1 329,20
2211	Personalaufwand (Bezüge, Nebengeb., Mehrleistungen)			
2212	Gesetzlicher und freiwilliger Sozialaufwand			
2213	Sonstiger Personalaufwand	22 170,80	23 500,00	-1 329,20
2214	Nicht finanzierungswirksamer Personalaufwand			
222	Sachaufwand (ohne Transferaufwand)	128 881,28	105 000,00	23 881,28
2221	Gebrauchs- und Verbrauchsgüter, Handelswaren	7 648,00	8 000,00	-352,00
2222	Verwaltungs- und Betriebsaufwand			
2223	Leasing- und Mietaufwand			
2224	Instandhaltung			
2225	Sonstiger Sachaufwand	121 233,28	97 000,00	24 233,28
2226	Nicht finanzierungswirksamer Sachaufwand			

Soziale Wohlfahrt und Wohnbauförderung (Gruppe 4)

MVAG	Mittelverwendungs- und aufbringungsgruppen (1. und 2. Ebene)	RA 2023	VA 2023	RA - VA
223	Transferaufwand (laufende Transfers und Kapitaltransfers)	1 509 528,72	1 311 500,00	198 028,72
2231	Transferaufwand an Träger des öffentlichen Rechts	1 437 808,72	1 273 000,00	164 808,72
2232	Transferaufwand an Beteiligungen			
2233	Transferaufwand an Unternehmen (mit Finanzunternehmen)			
2234	Transferaufwand an Haushalte und Organisationen ohne Erwerbscharakter	71 720,00	38 500,00	33 220,00
2235	Transferaufwand an das Ausland			
2236	Investitions- und Tilgungszuschüsse zwischen Unternehmungen und Betrieben der Gebietskörperschaft und der Gebietskörperschaft			
2237	Nicht finanzierungswirksamer Transferaufwand			
224	Finanzaufwand	0,00	0,00	0,00
2241	Zinsen aus Finanzschulden, Finanzierungsleasing, Forderungskauf und derivativen Finanzinstrumenten mit Grundgeschäft			
2242	Zinsen und sonstige Aufwendungen aus derivativen Finanzinstrumenten ohne Grundgeschäft			
2243	Gewinnentnahmen von Unternehmungen und marktbestimmten Betrieben der Gebietskörperschaft (innerhalb der Gebietskörperschaft)			
2244	Sonstiger Finanzaufwand			
2245	Nicht finanzierungswirksamer Finanzaufwand			
22	Summe Aufwendungen	1 660 580,80	1 440 000,00	220 580,80
SA0	Saldo (0) Nettoergebnis (21 - 22)	-1 552 288,93	-1 345 400,00	-206 888,93
230	Entnahmen von Haushaltsrücklagen	0,00	0,00	0,00
2301	Entnahmen von Haushaltsrücklagen			
240	Zuweisung an Haushaltsrücklagen	0,00	0,00	0,00
2401	Zuweisung an Haushaltsrücklagen			
23	Summe Haushaltsrücklagen	0,00	0,00	0,00
SA00	Nettoergebnis nach Zuweisung und Entnahmen von Haushaltsrücklagen (Saldo 0 +/- SU23)	-1 552 288,93	-1 345 400,00	-206 888,93

Gesundheit (Gruppe 5)

MVAG	Mittelverwendungs- und aufbringungsgruppen (1. und 2. Ebene)	RA 2023	VA 2023	RA - VA
211	Erträge aus der operativen Verwaltungstätigkeit	7 700,00	5 000,00	2 700,00
2111	Erträge aus eigenen Abgaben			
2112	Erträge aus Ertragsanteilen			
2113	Erträge aus Gebühren			
2114	Erträge aus Leistungen	7 700,00	5 000,00	2 700,00
2115	Erträge aus Besitz und wirtschaftlicher Tätigkeit			
2116	Erträge aus Veräußerung und sonstige Erträge			
2117	Nicht finanzierungswirksame operative Erträge			
212	Erträge aus Transfers	54 723,04	53 000,00	1 723,04
2121	Transferertrag von Trägern des öffentlichen Rechts	600,00	200,00	400,00
2122	Transferertrag von Beteiligungen			
2123	Transferertrag von Unternehmen (mit Finanzunternehmen)	53 523,04	52 800,00	723,04
2124	Transferertrag von Haushalten und Organisationen ohne Erwerbscharakter	600,00		600,00
2125	Transferertrag vom Ausland			
2126	Investitions- und Tilgungszuschüsse zwischen Unternehmungen und Betrieben der Gebietskörperschaft und der Gebietskörperschaft			
2127	Nicht finanzierungswirksamer Transferertrag			
213	Finanzerträge	0,00	0,00	0,00
2131	Erträge aus Zinsen			
2132	Erträge aus Zinsen aus derivativen Finanzinstrumenten ohne Grundgeschäft			
2133	Erträge aus Gewinnentnahmen von marktbestimmten Betrieben			
2134	Sonstige Finanzerträge			
2135	Erträge aus Dividenden/Gewinnausschüttungen			
2136	Sonstige nicht finanzierungswirksame Finanzerträge			
21	Summe Erträge	62 423,04	58 000,00	4 423,04
221	Personalaufwand	2 969,36	2 000,00	969,36
2211	Personalaufwand (Bezüge, Nebengeb., Mehrleistungen)	2 969,36	2 000,00	969,36
2212	Gesetzlicher und freiwilliger Sozialaufwand			
2213	Sonstiger Personalaufwand			
2214	Nicht finanzierungswirksamer Personalaufwand			
222	Sachaufwand (ohne Transferaufwand)	59 662,93	22 600,00	37 062,93
2221	Gebrauchs- und Verbrauchsgüter, Handelswaren			
2222	Verwaltungs- und Betriebsaufwand	2 378,21	1 000,00	1 378,21
2223	Leasing- und Mietaufwand			
2224	Instandhaltung			
2225	Sonstiger Sachaufwand	54 971,18	19 300,00	35 671,18
2226	Nicht finanzierungswirksamer Sachaufwand	2 313,54	2 300,00	13,54

Gesundheit (Gruppe 5)

MVAG	Mittelverwendungs- und aufbringungsgruppen (1. und 2. Ebene)	RA 2023	VA 2023	RA - VA
223	Transferaufwand (laufende Transfers und Kapitaltransfers)	1 712 534,12	1 692 800,00	19 734,12
2231	Transferaufwand an Träger des öffentlichen Rechts	1 712 534,12	1 692 800,00	19 734,12
2232	Transferaufwand an Beteiligungen			
2233	Transferaufwand an Unternehmen (mit Finanzunternehmen)			
2234	Transferaufwand an Haushalte und Organisationen ohne Erwerbscharakter			
2235	Transferaufwand an das Ausland			
2236	Investitions- und Tilgungszuschüsse zwischen Unternehmungen und Betrieben der Gebietskörperschaft und der Gebietskörperschaft			
2237	Nicht finanzierungswirksamer Transferaufwand			
224	Finanzaufwand	0,00	0,00	0,00
2241	Zinsen aus Finanzschulden, Finanzierungsleasing, Forderungskauf und derivativen Finanzinstrumenten mit Grundgeschäft			
2242	Zinsen und sonstige Aufwendungen aus derivativen Finanzinstrumenten ohne Grundgeschäft			
2243	Gewinnentnahmen von Unternehmungen und marktbestimmten Betrieben der Gebietskörperschaft (innerhalb der Gebietskörperschaft)			
2244	Sonstiger Finanzaufwand			
2245	Nicht finanzierungswirksamer Finanzaufwand			
22	Summe Aufwendungen	1 775 166,41	1 717 400,00	57 766,41
SA0	Saldo (0) Nettoergebnis (21 - 22)	-1 712 743,37	-1 659 400,00	-53 343,37
230	Entnahmen von Haushaltsrücklagen	0,00	0,00	0,00
2301	Entnahmen von Haushaltsrücklagen			
240	Zuweisung an Haushaltsrücklagen	0,00	0,00	0,00
2401	Zuweisung an Haushaltsrücklagen			
23	Summe Haushaltsrücklagen	0,00	0,00	0,00
SA00	Nettoergebnis nach Zuweisung und Entnahmen von Haushaltsrücklagen (Saldo 0 +/- SU23)	-1 712 743,37	-1 659 400,00	-53 343,37

Straßen- und Wasserbau, Verkehr (Gruppe 6)

MVAG	Mittelverwendungs- und aufbringungsgruppen (1. und 2. Ebene)	RA 2023	VA 2023	RA - VA
211	Erträge aus der operativen Verwaltungstätigkeit	7 022,14	300,00	6 722,14
2111	Erträge aus eigenen Abgaben			
2112	Erträge aus Ertragsanteilen			
2113	Erträge aus Gebühren			
2114	Erträge aus Leistungen	6 600,00		6 600,00
2115	Erträge aus Besitz und wirtschaftlicher Tätigkeit			
2116	Erträge aus Veräußerung und sonstige Erträge	422,14	300,00	122,14
2117	Nicht finanzierungswirksame operative Erträge			
212	Erträge aus Transfers	352 832,63	274 000,00	78 832,63
2121	Transferertrag von Trägern des öffentlichen Rechts	333 174,97	259 000,00	74 174,97
2122	Transferertrag von Beteiligungen			
2123	Transferertrag von Unternehmen (mit Finanzunternehmen)			
2124	Transferertrag von Haushalten und Organisationen ohne Erwerbscharakter	19 177,80	15 000,00	4 177,80
2125	Transferertrag vom Ausland			
2126	Investitions- und Tilgungszuschüsse zwischen Unternehmungen und Betrieben der Gebietskörperschaft und der Gebietskörperschaft			
2127	Nicht finanzierungswirksamer Transferertrag	479,86		479,86
213	Finanzerträge	0,00	0,00	0,00
2131	Erträge aus Zinsen			
2132	Erträge aus Zinsen aus derivativen Finanzinstrumenten ohne Grundgeschäft			
2133	Erträge aus Gewinnentnahmen von marktbestimmten Betrieben			
2134	Sonstige Finanzerträge			
2135	Erträge aus Dividenden/Gewinnausschüttungen			
2136	Sonstige nicht finanzierungswirksame Finanzerträge			
21	Summe Erträge	359 854,77	274 300,00	85 554,77
221	Personalaufwand	0,00	0,00	0,00
2211	Personalaufwand (Bezüge, Nebengeb., Mehrleistungen)			
2212	Gesetzlicher und freiwilliger Sozialaufwand			
2213	Sonstiger Personalaufwand			
2214	Nicht finanzierungswirksamer Personalaufwand			
222	Sachaufwand (ohne Transferaufwand)	721 307,85	655 900,00	65 407,85
2221	Gebrauchs- und Verbrauchsgüter, Handelswaren	50,46	300,00	-249,54
2222	Verwaltungs- und Betriebsaufwand			
2223	Leasing- und Mietaufwand			
2224	Instandhaltung	113 115,73	95 000,00	18 115,73
2225	Sonstiger Sachaufwand	128 819,80	119 700,00	9 119,80
2226	Nicht finanzierungswirksamer Sachaufwand	479 321,86	440 900,00	38 421,86

Straßen- und Wasserbau, Verkehr (Gruppe 6)

MVAG	Mittelverwendungs- und aufbringungsgruppen (1. und 2. Ebene)	RA 2023	VA 2023	RA - VA
223	Transferaufwand (laufende Transfers und Kapitaltransfers)	64 298,00	64 300,00	-2,00
2231	Transferaufwand an Träger des öffentlichen Rechts	64 298,00	64 300,00	-2,00
2232	Transferaufwand an Beteiligungen			
2233	Transferaufwand an Unternehmen (mit Finanzunternehmen)			
2234	Transferaufwand an Haushalte und Organisationen ohne Erwerbscharakter			
2235	Transferaufwand an das Ausland			
2236	Investitions- und Tilgungszuschüsse zwischen Unternehmungen und Betrieben der Gebietskörperschaft und der Gebietskörperschaft			
2237	Nicht finanzierungswirksamer Transferaufwand			
224	Finanzaufwand	9 351,06	33 200,00	-23 848,94
2241	Zinsen aus Finanzschulden, Finanzierungsleasing, Forderungskauf und derivativen Finanzinstrumenten mit Grundgeschäft	9 351,06	33 200,00	-23 848,94
2242	Zinsen und sonstige Aufwendungen aus derivativen Finanzinstrumenten ohne Grundgeschäft			
2243	Gewinnentnahmen von Unternehmungen und marktbestimmten Betrieben der Gebietskörperschaft (innerhalb der Gebietskörperschaft)			
2244	Sonstiger Finanzaufwand			
2245	Nicht finanzierungswirksamer Finanzaufwand			
22	Summe Aufwendungen	794 956,91	753 400,00	41 556,91
SA0	Saldo (0) Nettoergebnis (21 - 22)	-435 102,14	-479 100,00	43 997,86
230	Entnahmen von Haushaltsrücklagen	0,00	0,00	0,00
2301	Entnahmen von Haushaltsrücklagen			
240	Zuweisung an Haushaltsrücklagen	0,00	0,00	0,00
2401	Zuweisung an Haushaltsrücklagen			
23	Summe Haushaltsrücklagen	0,00	0,00	0,00
SA00	Nettoergebnis nach Zuweisung und Entnahmen von Haushaltsrücklagen (Saldo 0 +/- SU23)	-435 102,14	-479 100,00	43 997,86

Wirtschaftsförderung (Gruppe 7)

MVAG	Mittelverwendungs- und aufbringungsgruppen (1. und 2. Ebene)	RA 2023	VA 2023	RA - VA
211	Erträge aus der operativen Verwaltungstätigkeit	29 783,14	25 000,00	4 783,14
2111	Erträge aus eigenen Abgaben			
2112	Erträge aus Ertragsanteilen			
2113	Erträge aus Gebühren			
2114	Erträge aus Leistungen			
2115	Erträge aus Besitz und wirtschaftlicher Tätigkeit			
2116	Erträge aus Veräußerung und sonstige Erträge	29 783,14	25 000,00	4 783,14
2117	Nicht finanzierungswirksame operative Erträge			
212	Erträge aus Transfers	15 135,00	15 000,00	135,00
2121	Transferertrag von Trägern des öffentlichen Rechts	5 000,00	5 000,00	
2122	Transferertrag von Beteiligungen			
2123	Transferertrag von Unternehmen (mit Finanzunternehmen)			
2124	Transferertrag von Haushalten und Organisationen ohne Erwerbscharakter	5 860,09	6 000,00	-139,91
2125	Transferertrag vom Ausland			
2126	Investitions- und Tilgungszuschüsse zwischen Unternehmungen und Betrieben der Gebietskörperschaft und der Gebietskörperschaft			
2127	Nicht finanzierungswirksamer Transferertrag	4 274,91	4 000,00	274,91
213	Finanzerträge	0,00	0,00	0,00
2131	Erträge aus Zinsen			
2132	Erträge aus Zinsen aus derivativen Finanzinstrumenten ohne Grundgeschäft			
2133	Erträge aus Gewinnentnahmen von marktbestimmten Betrieben			
2134	Sonstige Finanzerträge			
2135	Erträge aus Dividenden/Gewinnausschüttungen			
2136	Sonstige nicht finanzierungswirksame Finanzerträge			
21	Summe Erträge	44 918,14	40 000,00	4 918,14
221	Personalaufwand	0,00	0,00	0,00
2211	Personalaufwand (Bezüge, Nebengeb., Mehrleistungen)			
2212	Gesetzlicher und freiwilliger Sozialaufwand			
2213	Sonstiger Personalaufwand			
2214	Nicht finanzierungswirksamer Personalaufwand			
222	Sachaufwand (ohne Transferaufwand)	81 134,44	75 800,00	5 334,44
2221	Gebrauchs- und Verbrauchsgüter, Handelswaren			
2222	Verwaltungs- und Betriebsaufwand			
2223	Leasing- und Mietaufwand			
2224	Instandhaltung	25 603,18	30 000,00	-4 396,82
2225	Sonstiger Sachaufwand	13 937,10	9 900,00	4 037,10
2226	Nicht finanzierungswirksamer Sachaufwand	41 594,16	35 900,00	5 694,16

Wirtschaftsförderung (Gruppe 7)

MVAG	Mittelverwendungs- und aufbringungsgruppen (1. und 2. Ebene)	RA 2023	VA 2023	RA - VA
223	Transferaufwand (laufende Transfers und Kapitaltransfers)	124 887,70	127 000,00	-2 112,30
2231	Transferaufwand an Träger des öffentlichen Rechts			
2232	Transferaufwand an Beteiligungen			
2233	Transferaufwand an Unternehmen (mit Finanzunternehmen)	39 487,70	40 000,00	-512,30
2234	Transferaufwand an Haushalte und Organisationen ohne Erwerbscharakter	85 400,00	87 000,00	-1 600,00
2235	Transferaufwand an das Ausland			
2236	Investitions- und Tilgungszuschüsse zwischen Unternehmungen und Betrieben der Gebietskörperschaft und der Gebietskörperschaft			
2237	Nicht finanzierungswirksamer Transferaufwand			
224	Finanzaufwand	0,00	0,00	0,00
2241	Zinsen aus Finanzschulden, Finanzierungsleasing, Forderungskauf und derivativen Finanzinstrumenten mit Grundgeschäft			
2242	Zinsen und sonstige Aufwendungen aus derivativen Finanzinstrumenten ohne Grundgeschäft			
2243	Gewinnentnahmen von Unternehmungen und marktbestimmten Betrieben der Gebietskörperschaft (innerhalb der Gebietskörperschaft)			
2244	Sonstiger Finanzaufwand			
2245	Nicht finanzierungswirksamer Finanzaufwand			
22	Summe Aufwendungen	206 022,14	202 800,00	3 222,14
SA0	Saldo (0) Nettoergebnis (21 - 22)	-161 104,00	-162 800,00	1 696,00
230	Entnahmen von Haushaltsrücklagen	0,00	0,00	0,00
2301	Entnahmen von Haushaltsrücklagen			
240	Zuweisung an Haushaltsrücklagen	0,00	0,00	0,00
2401	Zuweisung an Haushaltsrücklagen			
23	Summe Haushaltsrücklagen	0,00	0,00	0,00
SA00	Nettoergebnis nach Zuweisung und Entnahmen von Haushaltsrücklagen (Saldo 0 +/- SU23)	-161 104,00	-162 800,00	1 696,00

Dienstleistungen (Gruppe 8)

MVAG	Mittelverwendungs- und aufbringungsgruppen (1. und 2. Ebene)	RA 2023	VA 2023	RA - VA
211	Erträge aus der operativen Verwaltungstätigkeit	1 870 451,32	1 788 600,00	81 851,32
2111	Erträge aus eigenen Abgaben			
2112	Erträge aus Ertragsanteilen			
2113	Erträge aus Gebühren	1 500 295,97	1 451 000,00	49 295,97
2114	Erträge aus Leistungen	177 045,55	184 000,00	-6 954,45
2115	Erträge aus Besitz und wirtschaftlicher Tätigkeit	164 920,77	146 500,00	18 420,77
2116	Erträge aus Veräußerung und sonstige Erträge	13 779,42	7 100,00	6 679,42
2117	Nicht finanzierungswirksame operative Erträge	14 409,61		14 409,61
212	Erträge aus Transfers	724 428,09	502 000,00	222 428,09
2121	Transferertrag von Trägern des öffentlichen Rechts	327 772,67	151 900,00	175 872,67
2122	Transferertrag von Beteiligungen			
2123	Transferertrag von Unternehmen (mit Finanzunternehmen)			
2124	Transferertrag von Haushalten und Organisationen ohne Erwerbscharakter	5,00		5,00
2125	Transferertrag vom Ausland			
2126	Investitions- und Tilgungszuschüsse zwischen Unternehmungen und Betrieben der Gebietskörperschaft und der Gebietskörperschaft			
2127	Nicht finanzierungswirksamer Transferertrag	396 650,42	350 100,00	46 550,42
213	Finanzerträge	10 478,87	0,00	10 478,87
2131	Erträge aus Zinsen	10 478,87		10 478,87
2132	Erträge aus Zinsen aus derivativen Finanzinstrumenten ohne Grundgeschäft			
2133	Erträge aus Gewinnentnahmen von marktbestimmten Betrieben			
2134	Sonstige Finanzerträge			
2135	Erträge aus Dividenden/Gewinnausschüttungen			
2136	Sonstige nicht finanzierungswirksame Finanzerträge			
21	Summe Erträge	2 605 358,28	2 290 600,00	314 758,28
221	Personalaufwand	523 964,45	533 600,00	-9 635,55
2211	Personalaufwand (Bezüge, Nebengeb., Mehrleistungen)	413 330,60	418 100,00	-4 769,40
2212	Gesetzlicher und freiwilliger Sozialaufwand	109 820,60	109 300,00	520,60
2213	Sonstiger Personalaufwand			
2214	Nicht finanzierungswirksamer Personalaufwand	813,25	6 200,00	-5 386,75
222	Sachaufwand (ohne Transferaufwand)	2 024 761,40	2 087 200,00	-62 438,60
2221	Gebrauchs- und Verbrauchsgüter, Handelswaren	320 244,98	331 200,00	-10 955,02
2222	Verwaltungs- und Betriebsaufwand	233 703,52	341 000,00	-107 296,48
2223	Leasing- und Mietaufwand	71 529,46	71 000,00	529,46
2224	Instandhaltung	185 587,82	184 100,00	1 487,82
2225	Sonstiger Sachaufwand	311 549,76	358 500,00	-46 950,24
2226	Nicht finanzierungswirksamer Sachaufwand	902 145,86	801 400,00	100 745,86

Dienstleistungen (Gruppe 8)

MVAG	Mittelverwendungs- und aufbringungsgruppen (1. und 2. Ebene)	RA 2023	VA 2023	RA - VA
223	Transferaufwand (laufende Transfers und Kapitaltransfers)	438 556,49	480 400,00	-41 843,51
2231	Transferaufwand an Träger des öffentlichen Rechts	411 400,00	452 500,00	-41 100,00
2232	Transferaufwand an Beteiligungen			
2233	Transferaufwand an Unternehmen (mit Finanzunternehmen)	27 156,49	27 900,00	-743,51
2234	Transferaufwand an Haushalte und Organisationen ohne Erwerbscharakter			
2235	Transferaufwand an das Ausland			
2236	Investitions- und Tilgungszuschüsse zwischen Unternehmungen und Betrieben der Gebietskörperschaft und der Gebietskörperschaft			
2237	Nicht finanzierungswirksamer Transferaufwand			
224	Finanzaufwand	126 246,38	176 200,00	-49 953,62
2241	Zinsen aus Finanzschulden, Finanzierungsleasing, Forderungskauf und derivativen Finanzinstrumenten mit Grundgeschäft	126 246,38	176 200,00	-49 953,62
2242	Zinsen und sonstige Aufwendungen aus derivativen Finanzinstrumenten ohne Grundgeschäft			
2243	Gewinnentnahmen von Unternehmungen und marktbestimmten Betrieben der Gebietskörperschaft (innerhalb der Gebietskörperschaft)			
2244	Sonstiger Finanzaufwand			
2245	Nicht finanzierungswirksamer Finanzaufwand			
22	Summe Aufwendungen	3 113 528,72	3 277 400,00	-163 871,28
SA0	Saldo (0) Nettoergebnis (21 - 22)	-508 170,44	-986 800,00	478 629,56
230	Entnahmen von Haushaltsrücklagen	105 603,12	1 159 000,00	-1 053 396,88
2301	Entnahmen von Haushaltsrücklagen	105 603,12	1 159 000,00	-1 053 396,88
240	Zuweisung an Haushaltsrücklagen	57 857,15	50 000,00	7 857,15
2401	Zuweisung an Haushaltsrücklagen	57 857,15	50 000,00	7 857,15
23	Summe Haushaltsrücklagen	47 745,97	1 109 000,00	-1 061 254,03
SA00	Nettoergebnis nach Zuweisung und Entnahmen von Haushaltsrücklagen (Saldo 0 +/- SU23)	-460 424,47	122 200,00	-582 624,47

Finanzwirtschaft (Gruppe 9)

MVAG	Mittelverwendungs- und aufbringungsgruppen (1. und 2. Ebene)	RA 2023	VA 2023	RA - VA
211	Erträge aus der operativen Verwaltungstätigkeit	9 361 396,93	9 694 900,00	-333 503,07
2111	Erträge aus eigenen Abgaben	4 187 409,01	4 361 000,00	-173 590,99
2112	Erträge aus Ertragsanteilen	5 127 174,70	5 296 000,00	-168 825,30
2113	Erträge aus Gebühren			
2114	Erträge aus Leistungen	17 085,99	16 200,00	885,99
2115	Erträge aus Besitz und wirtschaftlicher Tätigkeit			
2116	Erträge aus Veräußerung und sonstige Erträge	25 967,91	21 700,00	4 267,91
2117	Nicht finanzierungswirksame operative Erträge	3 759,32		3 759,32
212	Erträge aus Transfers	157 042,29	25 000,00	132 042,29
2121	Transferertrag von Trägern des öffentlichen Rechts	157 042,29	25 000,00	132 042,29
2122	Transferertrag von Beteiligungen			
2123	Transferertrag von Unternehmen (mit Finanzunternehmen)			
2124	Transferertrag von Haushalten und Organisationen ohne Erwerbscharakter			
2125	Transferertrag vom Ausland			
2126	Investitions- und Tilgungszuschüsse zwischen Unternehmungen und Betrieben der Gebietskörperschaft und der Gebietskörperschaft			
2127	Nicht finanzierungswirksamer Transferertrag			
213	Finanzerträge	64 052,06	100,00	63 952,06
2131	Erträge aus Zinsen	64 052,06	100,00	63 952,06
2132	Erträge aus Zinsen aus derivativen Finanzinstrumenten ohne Grundgeschäft			
2133	Erträge aus Gewinnentnahmen von marktbestimmten Betrieben			
2134	Sonstige Finanzerträge			
2135	Erträge aus Dividenden/Gewinnausschüttungen			
2136	Sonstige nicht finanzierungswirksame Finanzerträge			
21	Summe Erträge	9 582 491,28	9 720 000,00	-137 508,72
221	Personalaufwand	144 307,48	148 300,00	-3 992,52
2211	Personalaufwand (Bezüge, Nebengeb., Mehrleistungen)	115 804,34	114 500,00	1 304,34
2212	Gesetzlicher und freiwilliger Sozialaufwand	28 043,86	26 600,00	1 443,86
2213	Sonstiger Personalaufwand			
2214	Nicht finanzierungswirksamer Personalaufwand	459,28	7 200,00	-6 740,72
222	Sachaufwand (ohne Transferaufwand)	58 643,20	41 900,00	16 743,20
2221	Gebrauchs- und Verbrauchsgüter, Handelswaren	637,53	1 100,00	-462,47
2222	Verwaltungs- und Betriebsaufwand			
2223	Leasing- und Mietaufwand			
2224	Instandhaltung			
2225	Sonstiger Sachaufwand	58 005,67	40 800,00	17 205,67
2226	Nicht finanzierungswirksamer Sachaufwand			

Finanzwirtschaft (Gruppe 9)

MVAG	Mittelverwendungs- und aufbringungsgruppen (1. und 2. Ebene)	RA 2023	VA 2023	RA - VA
223	Transferaufwand (laufende Transfers und Kapitaltransfers)	77 571,66	82 000,00	-4 428,34
2231	Transferaufwand an Träger des öffentlichen Rechts	77 571,66	82 000,00	-4 428,34
2232	Transferaufwand an Beteiligungen			
2233	Transferaufwand an Unternehmen (mit Finanzunternehmen)			
2234	Transferaufwand an Haushalte und Organisationen ohne Erwerbscharakter			
2235	Transferaufwand an das Ausland			
2236	Investitions- und Tilgungszuschüsse zwischen Unternehmungen und Betrieben der Gebietskörperschaft und der Gebietskörperschaft			
2237	Nicht finanzierungswirksamer Transferaufwand			
224	Finanzaufwand	3 430,44	9 500,00	-6 069,56
2241	Zinsen aus Finanzschulden, Finanzierungsleasing, Forderungskauf und derivativen Finanzinstrumenten mit Grundgeschäft	73,75	3 000,00	-2 926,25
2242	Zinsen und sonstige Aufwendungen aus derivativen Finanzinstrumenten ohne Grundgeschäft			
2243	Gewinnentnahmen von Unternehmungen und marktbestimmten Betrieben der Gebietskörperschaft (innerhalb der Gebietskörperschaft)			
2244	Sonstiger Finanzaufwand	3 356,69	6 500,00	-3 143,31
2245	Nicht finanzierungswirksamer Finanzaufwand			
22	Summe Aufwendungen	283 952,78	281 700,00	2 252,78
SA0	Saldo (0) Nettoergebnis (21 - 22)	9 298 538,50	9 438 300,00	-139 761,50
230	Entnahmen von Haushaltsrücklagen	122,10	0,00	122,10
2301	Entnahmen von Haushaltsrücklagen	122,10		122,10
240	Zuweisung an Haushaltsrücklagen	1 135 583,90	20 000,00	1 115 583,90
2401	Zuweisung an Haushaltsrücklagen	1 135 583,90	20 000,00	1 115 583,90
23	Summe Haushaltsrücklagen	-1 135 461,80	-20 000,00	-1 115 461,80
SA00	Nettoergebnis nach Zuweisung und Entnahmen von Haushaltsrücklagen (Saldo 0 +/- SU23)	8 163 076,70	9 418 300,00	-1 255 223,30

Finanzierungshaushalt Gesamt 1. Ebene (Anlage 1b)
- interne Vergütungen enthalten

MVAG	Mittelverwendungs- und aufbringungsgruppen (1. Ebene)	RA 2023	VA 2023	RA - VA
OPERATIVE GEBARUNG				
311	Einzahlungen aus der operativen Verwaltungstätigkeit	11 719 568,25	12 151 600,00	-432 031,75
312	Einzahlungen aus Transfers (ohne Kapitaltransfers)	1 249 926,47	789 900,00	460 026,47
313	Einzahlungen aus Finanzerträgen	74 530,93	100,00	74 430,93
31	Summe Einzahlungen operative Gebarung	13 044 025,65	12 941 600,00	102 425,65
321	Auszahlungen aus Personalaufwand	2 206 451,85	2 209 300,00	-2 848,15
322	Auszahlungen aus Sachaufwand (ohne Transferaufwand)	3 203 011,68	3 470 700,00	-267 688,32
323	Auszahlungen aus Transfers (ohne Kapitaltransfers)	5 213 986,83	5 045 800,00	168 186,83
324	Auszahlungen aus Finanzaufwand	433 178,62	536 300,00	-103 121,38
32	Summe Auszahlungen operative Gebarung	11 056 628,98	11 262 100,00	-205 471,02
SA1	Saldo (1) Geldfluss aus der Operativen Gebarung (31 – 32)	1 987 396,67	1 679 500,00	307 896,67
INVESTIVE GEBARUNG				
331	Einzahlungen aus der Investitionstätigkeit	120 783,01	117 000,00	3 783,01
332	Einzahlungen aus der Rückzahlung von Darlehen sowie gewährten Vorschüssen			
333	Einzahlungen aus Kapitaltransfers	926 749,53	287 800,00	638 949,53
33	Summe Einzahlungen investive Gebarung	1 047 532,54	404 800,00	642 732,54
341	Auszahlungen aus der Investitionstätigkeit	2 463 187,49	3 794 000,00	-1 330 812,51
342	Auszahlungen von gewährten Darlehen sowie gewährten Vorschüssen			
343	Auszahlungen aus Kapitaltransfers	39 487,70	40 000,00	-512,30
34	Summe Auszahlungen investive Gebarung	2 502 675,19	3 834 000,00	-1 331 324,81
SA2	Saldo (2) Geldfluss aus der Investiven Gebarung (33 – 34)	-1 455 142,65	-3 429 200,00	1 974 057,35
SA3	Saldo (3) Nettofinanzierungssaldo (Saldo 1 + Saldo 2)	532 254,02	-1 749 700,00	2 281 954,02

MVAG	Mittelverwendungs- und aufbringungsgruppen (1. Ebene)	RA 2023	VA 2023	RA - VA
FINANZIERUNGSTÄTIGKEIT				
351	Einzahlungen aus der Aufnahme von Finanzschulden	1 330 000,00	1 649 000,00	-319 000,00
353	Einzahlungen infolge eines Kapitaltausch bei derivativen Finanzinstrumenten mit Grundgeschäft			
355	Einzahlungen aus dem Abgang von Finanzinstrumenten			
35	Summe Einzahlungen aus der Finanzierungstätigkeit	1 330 000,00	1 649 000,00	-319 000,00
361	Auszahlungen aus der Tilgung von Finanzschulden	937 649,63	1 075 000,00	-137 350,37
363	Auszahlungen infolge eines Kapitaltausch bei derivativen Finanzinstrumenten mit Grundgeschäft			
365	Auszahlungen für den Erwerb von Finanzinstrumenten			
36	Summe Auszahlungen aus der Finanzierungstätigkeit	937 649,63	1 075 000,00	-137 350,37
SA4	Saldo (4) Geldfluss aus der Finanzierungstätigkeit (35 – 36)	392 350,37	574 000,00	-181 649,63
SA5	Saldo (5) Geldfluss aus der voranschlagswirksamen Gebarung (Saldo 3 + Saldo 4)	924 604,39	-1 175 700,00	2 100 304,39
411	Einzahlungen aus nicht voranschlagswirksamen Forderungen	926 091,90		
412	Einzahlungen aus nicht voranschlagswirksamen Verbindlichkeiten	2 877 583,48		
413	Einzahlungen aus der Aufnahme von zur Kassenstärkung eingegangenen Geldverbindlichkeiten (Barvorlagen)	0,00		
41	Summe Einzahlungen aus der nicht voranschlagswirksamen Gebarung	3 803 675,38		
421	Auszahlungen aus nicht voranschlagswirksamen Forderungen	988 713,04		
422	Auszahlungen aus nicht voranschlagswirksamen Verbindlichkeiten	2 880 295,65		
423	Auszahlungen zur Tilgung von zur Kassenstärkung eingegangenen Geldverbindlichkeiten (Barvorlagen)	0,00		
42	Summe Auszahlungen aus der nicht voranschlagswirksamen Gebarung	3 869 008,69		
SA6	Geldfluss aus der nicht voranschlagswirksamen Gebarung	-65 333,31		
SA7	Veränderung an Liquiden Mitteln (Saldo 5 + Saldo 6)	859 271,08		
	Anfangsbestand liquide Mittel (115 zum 31.12.2022)	3 701 868,63		
	Endbestand liquide Mittel (115 zum 31.12.2023)	4 561 139,71		
	davon Zahlungsmittelreserven (1152 zum 31.12.2023)	3 008 492,13		

Finanzierungshaushalt Gesamt 1. und 2. Ebene (Anlage 1b)
- interne Vergütungen enthalten

MVAG	Mittelverwendungs- und aufbringungsgruppen (1. und 2. Ebene)	RA 2023	VA 2023	RA - VA
311	Einzahlungen aus der operativen Verwaltungstätigkeit	11 719 568,25	12 151 600,00	-432 031,75
3111	Einzahlungen aus eigenen Abgaben	4 072 019,62	4 361 000,00	-288 980,38
3112	Einzahlungen aus Ertragsanteilen	5 127 174,70	5 296 000,00	-168 825,30
3113	Einzahlungen aus Gebühren	1 455 274,25	1 451 000,00	4 274,25
3114	Einzahlungen aus Leistungen	470 311,67	446 400,00	23 911,67
3115	Einzahlungen aus Besitz und wirtschaftlicher Tätigkeit	497 553,57	491 100,00	6 453,57
3116	Einzahlungen aus Veräußerung von geringwertigen Wirtschaftsgütern (GWG) und sonstige Einzahlungen	97 234,44	106 100,00	-8 865,56
312	Einzahlungen aus Transfers (ohne Kapitaltransfers)	1 249 926,47	789 900,00	460 026,47
3121	Transferzahlungen von Trägern des öffentlichen Rechts	1 072 568,28	629 700,00	442 868,28
3122	Transferzahlungen von Beteiligungen			
3123	Transferzahlungen von Unternehmen (inkl. Finanzunternehmen)	53 523,04	52 800,00	723,04
3124	Transferzahlungen von Haushalte und Organisationen ohne Erwerbscharakter	123 835,15	107 400,00	16 435,15
3125	Transferzahlungen vom Ausland			
3126	Investitions- und Tilgungszuschüsse zwischen Unternehmungen und Betrieben der Gebietskörperschaft und der Gebietskörperschaft			
313	Einzahlungen aus Finanzerträgen	74 530,93	100,00	74 430,93
3131	Einzahlungen aus Zinserträgen	74 530,93	100,00	74 430,93
3133	Einzahlungen aus Gewinnentnahmen von marktbestimmten Betrieben			
3134	Sonstige Einzahlungen aus Finanzerträgen			
3135	Einzahlungen aus Dividenden/Gewinnausschüttungen			
31	Summe Einzahlungen operative Gebarung	13 044 025,65	12 941 600,00	102 425,65
321	Auszahlungen aus Personalaufwand	2 206 451,85	2 209 300,00	-2 848,15
3211	Auszahlungen für Personalaufwand Bezüge, Nebengebühren, und Mehrleistungsvergütungen)	1 726 615,88	1 745 300,00	-18 684,12
3212	Auszahlungen für gesetzliche und freiwillige Sozialaufwendungen	457 362,46	440 200,00	17 162,46
3213	Auszahlungen aus sonstigem Personalaufwand	22 473,51	23 800,00	-1 326,49
322	Auszahlungen aus Sachaufwand (ohne Transferaufwand)	3 203 011,68	3 470 700,00	-267 688,32
3221	Auszahlungen für Gebrauchs- und Verbrauchsgüter, Handelswaren	404 759,02	431 400,00	-26 640,98
3222	Auszahlungen für Verwaltungs- und Betriebsaufwand	425 673,34	592 600,00	-166 926,66
3223	Auszahlungen für Leasing- und Mietaufwand	467 134,23	502 000,00	-34 865,77
3224	Auszahlungen für Instandhaltung	402 369,58	455 800,00	-53 430,42
3225	Sonstige Auszahlungen aus Sachaufwand	1 503 075,51	1 488 900,00	14 175,51
323	Auszahlungen aus Transfers (ohne Kapitaltransfers)	5 213 986,83	5 045 800,00	168 186,83
3231	Transferzahlungen an Träger des öffentlichen Rechts	4 738 205,07	4 610 100,00	128 105,07
3232	Transferzahlungen an Beteiligungen			
3233	Transferzahlungen an Unternehmen (inkl. Finanzunternehmen)	252 356,49	253 100,00	-743,51
3234	Transferzahlungen an Haushalte und Organisationen ohne Erwerbscharakter	223 425,27	182 600,00	40 825,27

MVAG	Mittelverwendungs- und aufbringungsgruppen (1. und 2. Ebene)	RA 2023	VA 2023	RA - VA
3235	Transferzahlungen an das Ausland			
3236	Investitions- und Tilgungszuschüsse zwischen Unternehmungen und Betrieben der Gebietskörperschaft und der Gebietskörperschaft			
324	Auszahlungen aus Finanzaufwand	433 178,62	536 300,00	-103 121,38
3241	Auszahlungen für Zinsaufwand, für Finanzierungsleasing, für Forderungskauf, für Finanzschulden und derivative Finanzinstrumente	429 821,93	529 800,00	-99 978,07
3242	Auszahlungen für Zinsen aus derivativen Finanzinstrumenten ohne Grundgeschäft			
3243	Auszahlung aus Gewinnentnahmen von marktbestimmten Betrieben			
3244	Sonstige Auszahlungen aus Finanzaufwendungen	3 356,69	6 500,00	-3 143,31
32	Summe Auszahlungen operative Gebarung	11 056 628,98	11 262 100,00	-205 471,02
SA1	Saldo (1) Geldfluss aus der Operativen Gebarung (31 – 32)	1 987 396,67	1 679 500,00	307 896,67
331	Einzahlungen aus der Investitionstätigkeit	120 783,01	117 000,00	3 783,01
3311	Einzahlungen aus der Veräußerung von immateriellem Vermögen			
3312	Einzahlungen aus der Veräußerung von Grundstücken und Grundstückseinrichtungen	2 530,00		2 530,00
3313	Einzahlungen aus der Veräußerung von Gebäuden und Bauten			
3314	Einzahlungen aus der Veräußerung von technischen Anlagen, Fahrzeuge und Maschinen	118 253,01	117 000,00	1 253,01
3315	Einzahlungen aus der Veräußerung von Amts-, Betriebs- und Geschäftsausstattung			
3316	Einzahlungen aus der Veräußerung von Kulturgütern			
3317	Einzahlungen aus der Veräußerung von Beteiligungen			
332	Einzahlungen aus der Rückzahlung von Darlehen sowie gewährten Vorschüssen	0,00	0,00	0,00
3321	Einzahlungen aus Darlehen an Träger des öffentlichen Rechts			
3322	Einzahlungen aus Darlehen an Beteiligungen			
3323	Einzahlungen aus Darlehen an Unternehmen und Haushalte			
3325	Einzahlungen aus Vorschüssen und Anzahlungen			
333	Einzahlungen aus Kapitaltransfers	926 749,53	287 800,00	638 949,53
3331	Kapitaltransferzahlungen von Trägern des öffentlichen Rechts	768 081,41	227 800,00	540 281,41
3332	Kapitaltransferzahlungen von Beteiligungen			
3333	Kapitaltransferzahlungen von Unternehmen			
3334	Kapitaltransferzahlungen von Haushalten und Organisationen ohne Erwerbscharakter	158 668,12	60 000,00	98 668,12
3335	Kapitaltransferzahlungen vom Ausland			
33	Summe Einzahlungen investive Gebarung	1 047 532,54	404 800,00	642 732,54
341	Auszahlungen aus der Investitionstätigkeit	2 463 187,49	3 794 000,00	-1 330 812,51
3411	Auszahlungen für den Erwerb von immateriellem Vermögen	3 246,83	4 000,00	-753,17
3412	Auszahlungen für den Erwerb von Grundstücken und Grundstückseinrichtungen	2 087 693,93	3 341 000,00	-1 253 306,07
3413	Auszahlungen für den Erwerb von Gebäuden und Bauten	40 111,54	85 000,00	-44 888,46
3414	Auszahlungen für den Erwerb von technischen Anlagen, Fahrzeuge und Maschinen	275 994,03	277 000,00	-1 005,97

MVAG	Mittelverwendungs- und aufbringungsgruppen (1. und 2. Ebene)	RA 2023	VA 2023	RA - VA
3415	Auszahlungen für den Erwerb von Amts-, Betriebs- und Geschäftsausstattung	56 141,16	87 000,00	-30 858,84
3416	Auszahlungen für den Erwerb von Kulturgütern			
3417	Auszahlungen für den Erwerb von Beteiligungen			
342	Auszahlungen von gewährten Darlehen sowie gewährten Vorschüssen	0,00	0,00	0,00
3421	Auszahlung von Darlehen an Träger des öffentlichen Rechts			
3422	Auszahlung von Darlehen an Beteiligungen			
3423	Auszahlung von Darlehen an Unternehmen und Haushalte			
3425	Auszahlungen von Vorschüssen und Anzahlungen			
343	Auszahlungen aus Kapitaltransfers	39 487,70	40 000,00	-512,30
3431	Kapitaltransferzahlungen an Träger des öffentlichen Rechts			
3432	Kapitaltransferzahlungen an Beteiligungen			
3433	Kapitaltransferzahlungen an Unternehmen (Finanzunternehmen)	39 487,70	40 000,00	-512,30
3434	Kapitaltransferzahlungen an Haushalte und Organisationen ohne Erwerbscharakter			
3435	Kapitaltransferzahlungen an das Ausland			
34	Summe Auszahlungen investive Gebarung	2 502 675,19	3 834 000,00	-1 331 324,81
SA2	Saldo (2) Geldfluss aus der Investiven Gebarung (33 – 34)	-1 455 142,65	-3 429 200,00	1 974 057,35
SA3	Saldo (3) Nettofinanzierungssaldo (Saldo 1 + Saldo 2)	532 254,02	-1 749 700,00	2 281 954,02
351	Einzahlungen aus der Aufnahme von Finanzschulden	1 330 000,00	1 649 000,00	-319 000,00
3511	Einzahlungen aus empfangenen Darlehen von öffentlichen Körperschaften und Rechtsträgern			
3512	Einzahlungen aus empfangenen Darlehen von Beteiligungen			
3513	Einzahlungen aus empfangenen Darlehen von Unternehmen und privaten Haushalten			
3514	Einzahlungen aus Finanzschulden (Finanzunternehmen)	1 330 000,00	1 649 000,00	-319 000,00
353	Einzahlungen infolge eines Kapitaltausch bei derivativen Finanzinstrumenten mit Grundgeschäft	0,00	0,00	0,00
3530	Einzahlungen infolge eines Kapitaltausch bei derivativen Finanzinstrumenten mit Grundgeschäft			
355	Einzahlungen aus dem Abgang von Finanzinstrumenten	0,00	0,00	0,00
3550	Einzahlungen aus dem Abgang von Finanzinstrumenten			
35	Summe Einzahlungen aus der Finanzierungstätigkeit	1 330 000,00	1 649 000,00	-319 000,00
361	Auszahlungen aus der Tilgung von Finanzschulden	937 649,63	1 075 000,00	-137 350,37
3611	Auszahlungen aus empfangenen Darlehen von öffentlichen Körperschaften und Rechtsträgern			
3612	Auszahlungen aus empfangenen Darlehen von Beteiligungen			
3613	Auszahlungen aus empfangenen Darlehen von Unternehmen und privaten Haushalten	2 296,00	2 100,00	196,00
3614	Auszahlungen aus Finanzschulden	935 353,63	1 072 900,00	-137 546,37

MVAG	Mittelverwendungs- und aufbringungsgruppen (1. und 2. Ebene)	RA 2023	VA 2023	RA - VA
3615	Auszahlung aus der Rückzahlung von Leasingverbindlichkeiten			
363	Auszahlungen infolge eines Kapitaltausch bei derivativen Finanzinstrumenten mit Grundgeschäft	0,00	0,00	0,00
3630	Auszahlungen infolge eines Kapitaltausch bei derivativen Finanzinstrumenten mit Grundgeschäft			
365	Auszahlungen für den Erwerb von Finanzinstrumenten	0,00	0,00	0,00
3650	Auszahlungen für den Erwerb von Finanzinstrumenten			
36	Summe Auszahlungen aus der Finanzierungstätigkeit	937 649,63	1 075 000,00	-137 350,37
SA4	Saldo (4) Geldfluss aus der Finanzierungstätigkeit (35 – 36)	392 350,37	574 000,00	-181 649,63
SA5	Saldo (5) Geldfluss aus der voranschlagswirksamen Gebarung (Saldo 3 + Saldo 4)	924 604,39	-1 175 700,00	2 100 304,39
411	Einzahlungen aus nicht voranschlagswirksamen Forderungen	926 091,90		
4110	Einzahlungen aus nicht voranschlagswirksamen Forderungen	926 091,90		
412	Einzahlungen aus nicht voranschlagswirksamen Verbindlichkeiten	2 877 583,48		
4120	Einzahlungen aus nicht voranschlagswirksamen Verbindlichkeiten	2 877 583,48		
413	Einzahlungen aus der Aufnahme von zur Kassenstärkung eingegangenen Geldverbindlichkeiten (Barvorlagen)	0,00		
4130	Einzahlungen aus der Aufnahme von zur Kassenstärkung eingegangenen Geldverbindlichkeiten (Barvorlagen)			
41	Summe Einzahlungen aus der nicht voranschlagswirksamen Gebarung	3 803 675,38		
421	Auszahlungen aus nicht voranschlagswirksamen Forderungen	988 713,04		
4210	Auszahlungen aus nicht voranschlagswirksamen Forderungen	988 713,04		
422	Auszahlungen aus nicht voranschlagswirksamen Verbindlichkeiten	2 880 295,65		
4220	Auszahlungen aus nicht voranschlagswirksamen Verbindlichkeiten	2 880 295,65		
423	Auszahlungen zur Tilgung von zur Kassenstärkung eingegangenen Geldverbindlichkeiten (Barvorlagen)	0,00		
4230	Auszahlungen zur Tilgung von zur Kassenstärkung eingegangenen Geldverbindlichkeiten (Barvorlagen)			
42	Summe Auszahlungen aus der nicht voranschlagswirksamen Gebarung	3 869 008,69		
SA6	Geldfluss aus der nicht voranschlagswirksamen Gebarung	-65 333,31		
SA7	Veränderung an Liquiden Mitteln (Saldo 5 + Saldo 6)	859 271,08		
	Anfangsbestand liquide Mittel (115 zum 31.12.2022)	3 701 868,63		
	Endbestand liquide Mittel (115 zum 31.12.2023)	4 561 139,71		
	davon Zahlungsmittelreserven (1152 zum 31.12.2023)	3 008 492,13		

Finanzierungshaushalt Bereichsbudget 1. und 2. Ebene
(Anlage 1b)

Vertretungskörper und allgemeine Verwaltung (Gruppe 0)

MVAG	Mittelverwendungs- und aufbringungsgruppen (1. und 2. Ebene)	RA 2023	VA 2023	RA - VA
311	Einzahlungen aus der operativen Verwaltungstätigkeit	154 194,19	152 300,00	1 894,19
3111	Einzahlungen aus eigenen Abgaben			
3112	Einzahlungen aus Ertragsanteilen			
3113	Einzahlungen aus Gebühren			
3114	Einzahlungen aus Leistungen	133 100,29	124 100,00	9 000,29
3115	Einzahlungen aus Besitz und wirtschaftlicher Tätigkeit			
3116	Einzahlungen aus Veräußerung von geringwertigen Wirtschaftsgütern (GWG) und sonstige Einzahlungen	21 093,90	28 200,00	-7 106,10
312	Einzahlungen aus Transfers (ohne Kapitaltransfers)	0,00	0,00	0,00
3121	Transferzahlungen von Trägern des öffentlichen Rechts			
3122	Transferzahlungen von Beteiligten			
3123	Transferzahlungen von Unternehmen (inkl. Finanzunternehmen)			
3124	Transferzahlungen von Haushalte und Organisationen ohne Erwerbscharakter			
3125	Transferzahlungen vom Ausland			
3126	Investitions- und Tilgungszuschüsse zwischen Unternehmungen und Betrieben der Gebietskörperschaft und der Gebietskörperschaft			
313	Einzahlungen aus Finanzerträgen	0,00	0,00	0,00
3131	Einzahlungen aus Zinserträgen			
3133	Einzahlungen aus Gewinnentnahmen von marktbestimmten Betrieben			
3134	Sonstige Einzahlungen aus Finanzerträgen			
3135	Einzahlungen aus Dividenden/Gewinnausschüttungen			
31	Summe Einzahlungen operative Gebarung	154 194,19	152 300,00	1 894,19
321	Auszahlungen aus Personalaufwand	642 994,77	621 700,00	21 294,77
3211	Auszahlungen für Personalaufwand Bezüge, Nebengebühren, und Mehrleistungsvergütungen)	502 918,28	496 100,00	6 818,28
3212	Auszahlungen für gesetzliche und freiwillige Sozialaufwendungen	140 076,49	125 600,00	14 476,49
3213	Auszahlungen aus sonstigem Personalaufwand			
322	Auszahlungen aus Sachaufwand (ohne Transferaufwand)	619 534,18	657 600,00	-38 065,82
3221	Auszahlungen für Gebrauchs- und Verbrauchsgüter, Handelswaren	10 303,88	15 300,00	-4 996,12
3222	Auszahlungen für Verwaltungs- und Betriebsaufwand	78 874,55	115 700,00	-36 825,45
3223	Auszahlungen für Leasing- und Mietaufwand			
3224	Auszahlungen für Instandhaltung	14 520,60	20 000,00	-5 479,40
3225	Sonstige Auszahlungen aus Sachaufwand	515 835,15	506 600,00	9 235,15
323	Auszahlungen aus Transfers (ohne Kapitaltransfers)	211 954,70	219 500,00	-7 545,30
3231	Transferzahlungen an Träger des öffentlichen Rechts	180 829,80	184 500,00	-3 670,20
3232	Transferzahlungen an Beteiligten			
3233	Transferzahlungen an Unternehmen (inkl. Finanzunternehmen)			

Vertretungskörper und allgemeine Verwaltung (Gruppe 0)

MVAG	Mittelverwendungs- und aufbringungsgruppen (1. und 2. Ebene)	RA 2023	VA 2023	RA - VA
3234	Transferzahlungen an Haushalte und Organisationen ohne Erwerbscharakter	31 124,90	35 000,00	-3 875,10
3235	Transferzahlungen an das Ausland			
3236	Investitions- und Tilgungszuschüsse zwischen Unternehmungen und Betrieben der Gebietskörperschaft und der Gebietskörperschaft			
324	Auszahlungen aus Finanzaufwand	260 021,46	276 100,00	-16 078,54
3241	Auszahlungen für Zinsaufwand, für Finanzierungsleasing, für Forderungskauf, für Finanzschulden und derivative Finanzinstrumente	260 021,46	276 100,00	-16 078,54
3242	Auszahlungen für Zinsen aus derivativen Finanzinstrumenten ohne Grundgeschäft			
3243	Auszahlung aus Gewinnentnahmen von marktbestimmten Betrieben			
3244	Sonstige Auszahlungen aus Finanzaufwendungen			
32	Summe Auszahlungen operative Gebarung	1 734 505,11	1 774 900,00	-40 394,89
SA1	Saldo (1) Geldfluss aus der Operativen Gebarung (31 – 32)	-1 580 310,92	-1 622 600,00	42 289,08
331	Einzahlungen aus der Investitionstätigkeit	0,00	0,00	0,00
3311	Einzahlungen aus der Veräußerung von immateriellem Vermögen			
3312	Einzahlungen aus der Veräußerung von Grundstücken und Grundstückeinrichtungen			
3313	Einzahlungen aus der Veräußerung von Gebäuden und Bauten			
3314	Einzahlungen aus der Veräußerung von technischen Anlagen, Fahrzeuge und Maschinen			
3315	Einzahlungen aus der Veräußerung von Amts-, Betriebs- und Geschäftsausstattung			
3316	Einzahlungen aus der Veräußerung von Kulturgütern			
3317	Einzahlungen aus der Veräußerung von Beteiligungen			
332	Einzahlungen aus der Rückzahlung von Darlehen sowie gewährten Vorschüssen	0,00	0,00	0,00
3321	Einzahlungen aus Darlehen an Träger des öffentlichen Rechts			
3322	Einzahlungen aus Darlehen an Beteiligungen			
3323	Einzahlungen aus Darlehen an Unternehmen und Haushalte			
3325	Einzahlungen aus Vorschüssen und Anzahlungen			
333	Einzahlungen aus Kapitaltransfers	0,00	0,00	0,00
3331	Kapitaltransferzahlungen von Trägern des öffentlichen Rechts			
3332	Kapitaltransferzahlungen von Beteiligungen			
3333	Kapitaltransferzahlungen von Unternehmen			
3334	Kapitaltransferzahlungen von Haushalten und Organisationen ohne Erwerbscharakter			
3335	Kapitaltransferzahlungen vom Ausland			
33	Summe Einzahlungen investive Gebarung	0,00	0,00	0,00
341	Auszahlungen aus der Investitionstätigkeit	8 848,98	24 000,00	-15 151,02
3411	Auszahlungen für den Erwerb von immateriellem Vermögen	3 246,83	4 000,00	-753,17

Vertretungskörper und allgemeine Verwaltung (Gruppe 0)

MVAG	Mittelverwendungs- und aufbringungsgruppen (1. und 2. Ebene)	RA 2023	VA 2023	RA - VA
3412	Auszahlungen für den Erwerb von Grundstücken und Grundstückseinrichtungen			
3413	Auszahlungen für den Erwerb von Gebäuden und Bauten			
3414	Auszahlungen für den Erwerb von technischen Anlagen, Fahrzeuge und Maschinen			
3415	Auszahlungen für den Erwerb von Amts-, Betriebs- und Geschäftsausstattung	5 602,15	20 000,00	-14 397,85
3416	Auszahlungen für den Erwerb von Kulturgütern			
3417	Auszahlungen für den Erwerb von Beteiligungen			
342	Auszahlungen von gewährten Darlehen sowie gewährten Vorschüssen	0,00	0,00	0,00
3421	Auszahlung von Darlehen an Träger des öffentlichen Rechts			
3422	Auszahlung von Darlehen an Beteiligungen			
3423	Auszahlung von Darlehen an Unternehmen und Haushalte			
3425	Auszahlungen von Vorschüssen und Anzahlungen			
343	Auszahlungen aus Kapitaltransfers	0,00	0,00	0,00
3431	Kapitaltransferzahlungen an Träger des öffentlichen Rechts			
3432	Kapitaltransferzahlungen an Beteiligungen			
3433	Kapitaltransferzahlungen an Unternehmen (Finanzunternehmen)			
3434	Kapitaltransferzahlungen an Haushalte und Organisationen ohne Erwerbscharakter			
3435	Kapitaltransferzahlungen an das Ausland			
34	Summe Auszahlungen investive Gebarung	8 848,98	24 000,00	-15 151,02
SA2	Saldo (2) Geldfluss aus der Investiven Gebarung (33 – 34)	-8 848,98	-24 000,00	15 151,02
SA3	Saldo (3) Nettofinanzierungssaldo (Saldo 1 + Saldo 2)	-1 589 159,90	-1 646 600,00	57 440,10
351	Einzahlungen aus der Aufnahme von Finanzschulden	0,00	0,00	0,00
3511	Einzahlungen aus empfangenen Darlehen von öffentlichen Körperschaften und Rechtsträgern			
3512	Einzahlungen aus empfangenen Darlehen von Beteiligungen			
3513	Einzahlungen aus empfangenen Darlehen von Unternehmen und privaten Haushalten			
3514	Einzahlungen aus Finanzschulden (Finanzunternehmen)			
353	Einzahlungen infolge eines Kapitaltausch bei derivativen Finanzinstrumenten mit Grundgeschäft	0,00	0,00	0,00
3530	Einzahlungen infolge eines Kapitaltausch bei derivativen Finanzinstrumenten mit Grundgeschäft			
355	Einzahlungen aus dem Abgang von Finanzinstrumenten	0,00	0,00	0,00
3550	Einzahlungen aus dem Abgang von Finanzinstrumenten			
35	Summe Einzahlungen aus der Finanzierungstätigkeit	0,00	0,00	0,00
361	Auszahlungen aus der Tilgung von Finanzschulden	362 820,51	362 900,00	-79,49

Vertretungskörper und allgemeine Verwaltung (Gruppe 0)

MVAG	Mittelverwendungs- und aufbringungsgruppen (1. und 2. Ebene)	RA 2023	VA 2023	RA - VA
3611	Auszahlungen aus empfangenen Darlehen von öffentlichen Körperschaften und Rechtsträgern			
3612	Auszahlungen aus empfangenen Darlehen von Beteiligungen			
3613	Auszahlungen aus empfangenen Darlehen von Unternehmen und privaten Haushalten			
3614	Auszahlungen aus Finanzschulden	362 820,51	362 900,00	-79,49
3615	Auszahlung aus der Rückzahlung von Leasingverbindlichkeiten			
363	Auszahlungen infolge eines Kapitaltausch bei derivativen Finanzinstrumenten mit Grundgeschäft	0,00	0,00	0,00
3630	Auszahlungen infolge eines Kapitaltausch bei derivativen Finanzinstrumenten mit Grundgeschäft			
365	Auszahlungen für den Erwerb von Finanzinstrumenten	0,00	0,00	0,00
3650	Auszahlungen für den Erwerb von Finanzinstrumenten			
36	Summe Auszahlungen aus der Finanzierungstätigkeit	362 820,51	362 900,00	-79,49
SA4	Saldo (4) Geldfluss aus der Finanzierungstätigkeit (35 – 36)	-362 820,51	-362 900,00	79,49
SA5	Saldo (5) Geldfluss aus der voranschlagswirksamen Gebarung (Saldo 3 + Saldo 4)	-1 951 980,41	-2 009 500,00	57 519,59

Öffentliche Ordnung und Sicherheit (Gruppe 1)

MVAG	Mittelverwendungs- und aufbringungsgruppen (1. und 2. Ebene)	RA 2023	VA 2023	RA - VA
311	Einzahlungen aus der operativen Verwaltungstätigkeit	15 446,99	20 700,00	-5 253,01
3111	Einzahlungen aus eigenen Abgaben			
3112	Einzahlungen aus Ertragsanteilen			
3113	Einzahlungen aus Gebühren			
3114	Einzahlungen aus Leistungen	15 019,10	20 000,00	-4 980,90
3115	Einzahlungen aus Besitz und wirtschaftlicher Tätigkeit			
3116	Einzahlungen aus Veräußerung von geringwertigen Wirtschaftsgütern (GWG) und sonstige Einzahlungen	427,89	700,00	-272,11
312	Einzahlungen aus Transfers (ohne Kapitaltransfers)	71 093,04	64 000,00	7 093,04
3121	Transferzahlungen von Trägern des öffentlichen Rechts	71 093,04	64 000,00	7 093,04
3122	Transferzahlungen von Beteiligten			
3123	Transferzahlungen von Unternehmen (inkl. Finanzunternehmen)			
3124	Transferzahlungen von Haushalte und Organisationen ohne Erwerbscharakter			
3125	Transferzahlungen vom Ausland			
3126	Investitions- und Tilgungszuschüsse zwischen Unternehmungen und Betrieben der Gebietskörperschaft und der Gebietskörperschaft			
313	Einzahlungen aus Finanzerträgen	0,00	0,00	0,00
3131	Einzahlungen aus Zinserträgen			
3133	Einzahlungen aus Gewinnentnahmen von marktbestimmten Betrieben			
3134	Sonstige Einzahlungen aus Finanzerträgen			
3135	Einzahlungen aus Dividenden/Gewinnausschüttungen			
31	Summe Einzahlungen operative Gebarung	86 540,03	84 700,00	1 840,03
321	Auszahlungen aus Personalaufwand	129 509,62	148 200,00	-18 690,38
3211	Auszahlungen für Personalaufwand Bezüge, Nebengebühren, und Mehrleistungsvergütungen)	102 499,72	118 300,00	-15 800,28
3212	Auszahlungen für gesetzliche und freiwillige Sozialaufwendungen	27 009,90	29 900,00	-2 890,10
3213	Auszahlungen aus sonstigem Personalaufwand			
322	Auszahlungen aus Sachaufwand (ohne Transferaufwand)	77 221,13	78 200,00	-978,87
3221	Auszahlungen für Gebrauchs- und Verbrauchsgüter, Handelswaren	310,48	300,00	10,48
3222	Auszahlungen für Verwaltungs- und Betriebsaufwand	33 380,76	38 000,00	-4 619,24
3223	Auszahlungen für Leasing- und Mietaufwand	6 347,50	6 000,00	347,50
3224	Auszahlungen für Instandhaltung		3 000,00	-3 000,00
3225	Sonstige Auszahlungen aus Sachaufwand	37 182,39	30 900,00	6 282,39
323	Auszahlungen aus Transfers (ohne Kapitaltransfers)	30 084,50	31 700,00	-1 615,50
3231	Transferzahlungen an Träger des öffentlichen Rechts	28 550,00	30 000,00	-1 450,00
3232	Transferzahlungen an Beteiligten			
3233	Transferzahlungen an Unternehmen (inkl. Finanzunternehmen)			

Öffentliche Ordnung und Sicherheit (Gruppe 1)

MVAG	Mittelverwendungs- und aufbringungsgruppen (1. und 2. Ebene)	RA 2023	VA 2023	RA - VA
3234	Transferzahlungen an Haushalte und Organisationen ohne Erwerbscharakter	1 534,50	1 700,00	-165,50
3235	Transferzahlungen an das Ausland			
3236	Investitions- und Tilgungszuschüsse zwischen Unternehmungen und Betrieben der Gebietskörperschaft und der Gebietskörperschaft			
324	Auszahlungen aus Finanzaufwand	0,00	0,00	0,00
3241	Auszahlungen für Zinsaufwand, für Finanzierungsleasing, für Forderungskauf, für Finanzschulden und derivative Finanzinstrumente			
3242	Auszahlungen für Zinsen aus derivativen Finanzinstrumenten ohne Grundgeschäft			
3243	Auszahlung aus Gewinnentnahmen von marktbestimmten Betrieben			
3244	Sonstige Auszahlungen aus Finanzaufwendungen			
32	Summe Auszahlungen operative Gebarung	236 815,25	258 100,00	-21 284,75
SA1	Saldo (1) Geldfluss aus der Operativen Gebarung (31 – 32)	-150 275,22	-173 400,00	23 124,78
331	Einzahlungen aus der Investitionstätigkeit	117 753,01	117 000,00	753,01
3311	Einzahlungen aus der Veräußerung von immateriellem Vermögen			
3312	Einzahlungen aus der Veräußerung von Grundstücken und Grundstückeinrichtungen			
3313	Einzahlungen aus der Veräußerung von Gebäuden und Bauten			
3314	Einzahlungen aus der Veräußerung von technischen Anlagen, Fahrzeuge und Maschinen	117 753,01	117 000,00	753,01
3315	Einzahlungen aus der Veräußerung von Amts-, Betriebs- und Geschäftsausstattung			
3316	Einzahlungen aus der Veräußerung von Kulturgütern			
3317	Einzahlungen aus der Veräußerung von Beteiligungen			
332	Einzahlungen aus der Rückzahlung von Darlehen sowie gewährten Vorschüssen	0,00	0,00	0,00
3321	Einzahlungen aus Darlehen an Träger des öffentlichen Rechts			
3322	Einzahlungen aus Darlehen an Beteiligungen			
3323	Einzahlungen aus Darlehen an Unternehmen und Haushalte			
3325	Einzahlungen aus Vorschüssen und Anzahlungen			
333	Einzahlungen aus Kapitaltransfers	105 902,28	111 000,00	-5 097,72
3331	Kapitaltransferzahlungen von Trägern des öffentlichen Rechts	105 902,28	111 000,00	-5 097,72
3332	Kapitaltransferzahlungen von Beteiligungen			
3333	Kapitaltransferzahlungen von Unternehmen			
3334	Kapitaltransferzahlungen von Haushalten und Organisationen ohne Erwerbscharakter			
3335	Kapitaltransferzahlungen vom Ausland			
33	Summe Einzahlungen investive Gebarung	223 655,29	228 000,00	-4 344,71
341	Auszahlungen aus der Investitionstätigkeit	320 110,35	314 000,00	6 110,35
3411	Auszahlungen für den Erwerb von immateriellem Vermögen			

Öffentliche Ordnung und Sicherheit (Gruppe 1)

MVAG	Mittelverwendungs- und aufbringungsgruppen (1. und 2. Ebene)	RA 2023	VA 2023	RA - VA
3412	Auszahlungen für den Erwerb von Grundstücken und Grundstückseinrichtungen			
3413	Auszahlungen für den Erwerb von Gebäuden und Bauten	40 111,54	35 000,00	5 111,54
3414	Auszahlungen für den Erwerb von technischen Anlagen, Fahrzeuge und Maschinen	273 448,80	275 000,00	-1 551,20
3415	Auszahlungen für den Erwerb von Amts-, Betriebs- und Geschäftsausstattung	6 550,01	4 000,00	2 550,01
3416	Auszahlungen für den Erwerb von Kulturgütern			
3417	Auszahlungen für den Erwerb von Beteiligungen			
342	Auszahlungen von gewährten Darlehen sowie gewährten Vorschüssen	0,00	0,00	0,00
3421	Auszahlung von Darlehen an Träger des öffentlichen Rechts			
3422	Auszahlung von Darlehen an Beteiligungen			
3423	Auszahlung von Darlehen an Unternehmen und Haushalte			
3425	Auszahlungen von Vorschüssen und Anzahlungen			
343	Auszahlungen aus Kapitaltransfers	0,00	0,00	0,00
3431	Kapitaltransferzahlungen an Träger des öffentlichen Rechts			
3432	Kapitaltransferzahlungen an Beteiligungen			
3433	Kapitaltransferzahlungen an Unternehmen (Finanzunternehmen)			
3434	Kapitaltransferzahlungen an Haushalte und Organisationen ohne Erwerbscharakter			
3435	Kapitaltransferzahlungen an das Ausland			
34	Summe Auszahlungen investive Gebarung	320 110,35	314 000,00	6 110,35
SA2	Saldo (2) Geldfluss aus der Investiven Gebarung (33 – 34)	-96 455,06	-86 000,00	-10 455,06
SA3	Saldo (3) Nettofinanzierungssaldo (Saldo 1 + Saldo 2)	-246 730,28	-259 400,00	12 669,72
351	Einzahlungen aus der Aufnahme von Finanzschulden	0,00	0,00	0,00
3511	Einzahlungen aus empfangenen Darlehen von öffentlichen Körperschaften und Rechtsträgern			
3512	Einzahlungen aus empfangenen Darlehen von Beteiligungen			
3513	Einzahlungen aus empfangenen Darlehen von Unternehmen und privaten Haushalten			
3514	Einzahlungen aus Finanzschulden (Finanzunternehmen)			
353	Einzahlungen infolge eines Kapitaltausch bei derivativen Finanzinstrumenten mit Grundgeschäft	0,00	0,00	0,00
3530	Einzahlungen infolge eines Kapitaltausch bei derivativen Finanzinstrumenten mit Grundgeschäft			
355	Einzahlungen aus dem Abgang von Finanzinstrumenten	0,00	0,00	0,00
3550	Einzahlungen aus dem Abgang von Finanzinstrumenten			
35	Summe Einzahlungen aus der Finanzierungstätigkeit	0,00	0,00	0,00
361	Auszahlungen aus der Tilgung von Finanzschulden	0,00	0,00	0,00

Öffentliche Ordnung und Sicherheit (Gruppe 1)

MVAG	Mittelverwendungs- und aufbringungsgruppen (1. und 2. Ebene)	RA 2023	VA 2023	RA - VA
3611	Auszahlungen aus empfangenen Darlehen von öffentlichen Körperschaften und Rechtsträgern			
3612	Auszahlungen aus empfangenen Darlehen von Beteiligungen			
3613	Auszahlungen aus empfangenen Darlehen von Unternehmen und privaten Haushalten			
3614	Auszahlungen aus Finanzschulden			
3615	Auszahlung aus der Rückzahlung von Leasingverbindlichkeiten			
363	Auszahlungen infolge eines Kapitaltausch bei derivativen Finanzinstrumenten mit Grundgeschäft	0,00	0,00	0,00
3630	Auszahlungen infolge eines Kapitaltausch bei derivativen Finanzinstrumenten mit Grundgeschäft			
365	Auszahlungen für den Erwerb von Finanzinstrumenten	0,00	0,00	0,00
3650	Auszahlungen für den Erwerb von Finanzinstrumenten			
36	Summe Auszahlungen aus der Finanzierungstätigkeit	0,00	0,00	0,00
SA4	Saldo (4) Geldfluss aus der Finanzierungstätigkeit (35 – 36)	0,00	0,00	0,00
SA5	Saldo (5) Geldfluss aus der voranschlagswirksamen Gebarung (Saldo 3 + Saldo 4)	-246 730,28	-259 400,00	12 669,72

Unterricht, Erziehung, Sport und Wissenschaft (Gruppe 2)

MVAG	Mittelverwendungs- und aufbringungsgruppen (1. und 2. Ebene)	RA 2023	VA 2023	RA - VA
311	Einzahlungen aus der operativen Verwaltungstätigkeit	451 044,25	456 600,00	-5 555,75
3111	Einzahlungen aus eigenen Abgaben			
3112	Einzahlungen aus Ertragsanteilen			
3113	Einzahlungen aus Gebühren			
3114	Einzahlungen aus Leistungen	110 979,10	95 000,00	15 979,10
3115	Einzahlungen aus Besitz und wirtschaftlicher Tätigkeit	334 089,07	344 600,00	-10 510,93
3116	Einzahlungen aus Veräußerung von geringwertigen Wirtschaftsgütern (GWG) und sonstige Einzahlungen	5 976,08	17 000,00	-11 023,92
312	Einzahlungen aus Transfers (ohne Kapitaltransfers)	138 356,75	100 900,00	37 456,75
3121	Transferzahlungen von Trägern des öffentlichen Rechts	138 356,75	100 900,00	37 456,75
3122	Transferzahlungen von Beteiligten			
3123	Transferzahlungen von Unternehmen (inkl. Finanzunternehmen)			
3124	Transferzahlungen von Haushalte und Organisationen ohne Erwerbscharakter			
3125	Transferzahlungen vom Ausland			
3126	Investitions- und Tilgungszuschüsse zwischen Unternehmungen und Betrieben der Gebietskörperschaft und der Gebietskörperschaft			
313	Einzahlungen aus Finanzerträgen	0,00	0,00	0,00
3131	Einzahlungen aus Zinserträgen			
3133	Einzahlungen aus Gewinnentnahmen von marktbestimmten Betrieben			
3134	Sonstige Einzahlungen aus Finanzerträgen			
3135	Einzahlungen aus Dividenden/Gewinnausschüttungen			
31	Summe Einzahlungen operative Gebarung	589 401,00	557 500,00	31 901,00
321	Auszahlungen aus Personalaufwand	700 750,41	707 500,00	-6 749,59
3211	Auszahlungen für Personalaufwand Bezüge, Nebengebühren, und Mehrleistungsvergütungen)	556 942,70	566 300,00	-9 357,30
3212	Auszahlungen für gesetzliche und freiwillige Sozialaufwendungen	143 505,00	140 900,00	2 605,00
3213	Auszahlungen aus sonstigem Personalaufwand	302,71	300,00	2,71
322	Auszahlungen aus Sachaufwand (ohne Transferaufwand)	817 479,82	952 900,00	-135 420,18
3221	Auszahlungen für Gebrauchs- und Verbrauchsgüter, Handelswaren	64 782,36	70 900,00	-6 117,64
3222	Auszahlungen für Verwaltungs- und Betriebsaufwand	86 490,85	94 300,00	-7 809,15
3223	Auszahlungen für Leasing- und Mietaufwand	389 257,27	425 000,00	-35 742,73
3224	Auszahlungen für Instandhaltung	60 516,85	118 500,00	-57 983,15
3225	Sonstige Auszahlungen aus Sachaufwand	216 432,49	244 200,00	-27 767,51
323	Auszahlungen aus Transfers (ohne Kapitaltransfers)	776 043,44	767 800,00	8 243,44
3231	Transferzahlungen an Träger des öffentlichen Rechts	519 537,57	525 200,00	-5 662,43
3232	Transferzahlungen an Beteiligten			
3233	Transferzahlungen an Unternehmen (inkl. Finanzunternehmen)	225 200,00	225 200,00	

Unterricht, Erziehung, Sport und Wissenschaft (Gruppe 2)

MVAG	Mittelverwendungs- und aufbringungsgruppen (1. und 2. Ebene)	RA 2023	VA 2023	RA - VA
3234	Transferzahlungen an Haushalte und Organisationen ohne Erwerbscharakter	31 305,87	17 400,00	13 905,87
3235	Transferzahlungen an das Ausland			
3236	Investitions- und Tilgungszuschüsse zwischen Unternehmungen und Betrieben der Gebietskörperschaft und der Gebietskörperschaft			
324	Auszahlungen aus Finanzaufwand	34 129,28	41 300,00	-7 170,72
3241	Auszahlungen für Zinsaufwand, für Finanzierungsleasing, für Forderungskauf, für Finanzschulden und derivative Finanzinstrumente	34 129,28	41 300,00	-7 170,72
3242	Auszahlungen für Zinsen aus derivativen Finanzinstrumenten ohne Grundgeschäft			
3243	Auszahlung aus Gewinnentnahmen von marktbestimmten Betrieben			
3244	Sonstige Auszahlungen aus Finanzaufwendungen			
32	Summe Auszahlungen operative Gebarung	2 328 402,95	2 469 500,00	-141 097,05
SA1	Saldo (1) Geldfluss aus der Operativen Gebarung (31 – 32)	-1 739 001,95	-1 912 000,00	172 998,05
331	Einzahlungen aus der Investitionstätigkeit	0,00	0,00	0,00
3311	Einzahlungen aus der Veräußerung von immateriellem Vermögen			
3312	Einzahlungen aus der Veräußerung von Grundstücken und Grundstückeinrichtungen			
3313	Einzahlungen aus der Veräußerung von Gebäuden und Bauten			
3314	Einzahlungen aus der Veräußerung von technischen Anlagen, Fahrzeuge und Maschinen			
3315	Einzahlungen aus der Veräußerung von Amts-, Betriebs- und Geschäftsausstattung			
3316	Einzahlungen aus der Veräußerung von Kulturgütern			
3317	Einzahlungen aus der Veräußerung von Beteiligungen			
332	Einzahlungen aus der Rückzahlung von Darlehen sowie gewährten Vorschüssen	0,00	0,00	0,00
3321	Einzahlungen aus Darlehen an Träger des öffentlichen Rechts			
3322	Einzahlungen aus Darlehen an Beteiligungen			
3323	Einzahlungen aus Darlehen an Unternehmen und Haushalte			
3325	Einzahlungen aus Vorschüssen und Anzahlungen			
333	Einzahlungen aus Kapitaltransfers	0,00	25 800,00	-25 800,00
3331	Kapitaltransferzahlungen von Trägern des öffentlichen Rechts		25 800,00	-25 800,00
3332	Kapitaltransferzahlungen von Beteiligungen			
3333	Kapitaltransferzahlungen von Unternehmen			
3334	Kapitaltransferzahlungen von Haushalten und Organisationen ohne Erwerbscharakter			
3335	Kapitaltransferzahlungen vom Ausland			
33	Summe Einzahlungen investive Gebarung	0,00	25 800,00	-25 800,00
341	Auszahlungen aus der Investitionstätigkeit	56 344,39	123 000,00	-66 655,61
3411	Auszahlungen für den Erwerb von immateriellem Vermögen			

Unterricht, Erziehung, Sport und Wissenschaft (Gruppe 2)

MVAG	Mittelverwendungs- und aufbringungsgruppen (1. und 2. Ebene)	RA 2023	VA 2023	RA - VA
3412	Auszahlungen für den Erwerb von Grundstücken und Grundstückseinrichtungen	37 565,95	45 000,00	-7 434,05
3413	Auszahlungen für den Erwerb von Gebäuden und Bauten		50 000,00	-50 000,00
3414	Auszahlungen für den Erwerb von technischen Anlagen, Fahrzeuge und Maschinen			
3415	Auszahlungen für den Erwerb von Amts-, Betriebs- und Geschäftsausstattung	18 778,44	28 000,00	-9 221,56
3416	Auszahlungen für den Erwerb von Kulturgütern			
3417	Auszahlungen für den Erwerb von Beteiligungen			
342	Auszahlungen von gewährten Darlehen sowie gewährten Vorschüssen	0,00	0,00	0,00
3421	Auszahlung von Darlehen an Träger des öffentlichen Rechts			
3422	Auszahlung von Darlehen an Beteiligungen			
3423	Auszahlung von Darlehen an Unternehmen und Haushalte			
3425	Auszahlungen von Vorschüssen und Anzahlungen			
343	Auszahlungen aus Kapitaltransfers	0,00	0,00	0,00
3431	Kapitaltransferzahlungen an Träger des öffentlichen Rechts			
3432	Kapitaltransferzahlungen an Beteiligungen			
3433	Kapitaltransferzahlungen an Unternehmen (Finanzunternehmen)			
3434	Kapitaltransferzahlungen an Haushalte und Organisationen ohne Erwerbscharakter			
3435	Kapitaltransferzahlungen an das Ausland			
34	Summe Auszahlungen investive Gebarung	56 344,39	123 000,00	-66 655,61
SA2	Saldo (2) Geldfluss aus der Investiven Gebarung (33 – 34)	-56 344,39	-97 200,00	40 855,61
SA3	Saldo (3) Nettofinanzierungssaldo (Saldo 1 + Saldo 2)	-1 795 346,34	-2 009 200,00	213 853,66
351	Einzahlungen aus der Aufnahme von Finanzschulden	0,00	0,00	0,00
3511	Einzahlungen aus empfangenen Darlehen von öffentlichen Körperschaften und Rechtsträgern			
3512	Einzahlungen aus empfangenen Darlehen von Beteiligungen			
3513	Einzahlungen aus empfangenen Darlehen von Unternehmen und privaten Haushalten			
3514	Einzahlungen aus Finanzschulden (Finanzunternehmen)			
353	Einzahlungen infolge eines Kapitaltausch bei derivativen Finanzinstrumenten mit Grundgeschäft	0,00	0,00	0,00
3530	Einzahlungen infolge eines Kapitaltausch bei derivativen Finanzinstrumenten mit Grundgeschäft			
355	Einzahlungen aus dem Abgang von Finanzinstrumenten	0,00	0,00	0,00
3550	Einzahlungen aus dem Abgang von Finanzinstrumenten			
35	Summe Einzahlungen aus der Finanzierungstätigkeit	0,00	0,00	0,00
361	Auszahlungen aus der Tilgung von Finanzschulden	95 419,39	95 500,00	-80,61

Unterricht, Erziehung, Sport und Wissenschaft (Gruppe 2)

MVAG	Mittelverwendungs- und aufbringungsgruppen (1. und 2. Ebene)	RA 2023	VA 2023	RA - VA
3611	Auszahlungen aus empfangenen Darlehen von öffentlichen Körperschaften und Rechtsträgern			
3612	Auszahlungen aus empfangenen Darlehen von Beteiligungen			
3613	Auszahlungen aus empfangenen Darlehen von Unternehmen und privaten Haushalten			
3614	Auszahlungen aus Finanzschulden	95 419,39	95 500,00	-80,61
3615	Auszahlung aus der Rückzahlung von Leasingverbindlichkeiten			
363	Auszahlungen infolge eines Kapitaltausch bei derivativen Finanzinstrumenten mit Grundgeschäft	0,00	0,00	0,00
3630	Auszahlungen infolge eines Kapitaltausch bei derivativen Finanzinstrumenten mit Grundgeschäft			
365	Auszahlungen für den Erwerb von Finanzinstrumenten	0,00	0,00	0,00
3650	Auszahlungen für den Erwerb von Finanzinstrumenten			
36	Summe Auszahlungen aus der Finanzierungstätigkeit	95 419,39	95 500,00	-80,61
SA4	Saldo (4) Geldfluss aus der Finanzierungstätigkeit (35 – 36)	-95 419,39	-95 500,00	80,61
SA5	Saldo (5) Geldfluss aus der voranschlagswirksamen Gebarung (Saldo 3 + Saldo 4)	-1 890 765,73	-2 104 700,00	213 934,27

Kunst, Kultur und Kultus (Gruppe 3)

MVAG	Mittelverwendungs- und aufbringungsgruppen (1. und 2. Ebene)	RA 2023	VA 2023	RA - VA
311	Einzahlungen aus der operativen Verwaltungstätigkeit	5 689,54	8 200,00	-2 510,46
3111	Einzahlungen aus eigenen Abgaben			
3112	Einzahlungen aus Ertragsanteilen			
3113	Einzahlungen aus Gebühren			
3114	Einzahlungen aus Leistungen	2 781,64	2 100,00	681,64
3115	Einzahlungen aus Besitz und wirtschaftlicher Tätigkeit			
3116	Einzahlungen aus Veräußerung von geringwertigen Wirtschaftsgütern (GWG) und sonstige Einzahlungen	2 907,90	6 100,00	-3 192,10
312	Einzahlungen aus Transfers (ohne Kapitaltransfers)	29 000,00	15 500,00	13 500,00
3121	Transferzahlungen von Trägern des öffentlichen Rechts	29 000,00	15 500,00	13 500,00
3122	Transferzahlungen von Beteiligten			
3123	Transferzahlungen von Unternehmen (inkl. Finanzunternehmen)			
3124	Transferzahlungen von Haushalte und Organisationen ohne Erwerbscharakter			
3125	Transferzahlungen vom Ausland			
3126	Investitions- und Tilgungszuschüsse zwischen Unternehmungen und Betrieben der Gebietskörperschaft und der Gebietskörperschaft			
313	Einzahlungen aus Finanzerträgen	0,00	0,00	0,00
3131	Einzahlungen aus Zinserträgen			
3133	Einzahlungen aus Gewinnentnahmen von marktbestimmten Betrieben			
3134	Sonstige Einzahlungen aus Finanzerträgen			
3135	Einzahlungen aus Dividenden/Gewinnausschüttungen			
31	Summe Einzahlungen operative Gebarung	34 689,54	23 700,00	10 989,54
321	Auszahlungen aus Personalaufwand	41 057,49	37 900,00	3 157,49
3211	Auszahlungen für Personalaufwand Bezüge, Nebengebühren, und Mehrleistungsvergütungen)	32 150,88	30 000,00	2 150,88
3212	Auszahlungen für gesetzliche und freiwillige Sozialaufwendungen	8 906,61	7 900,00	1 006,61
3213	Auszahlungen aus sonstigem Personalaufwand			
322	Auszahlungen aus Sachaufwand (ohne Transferaufwand)	65 596,98	74 100,00	-8 503,02
3221	Auszahlungen für Gebrauchs- und Verbrauchsgüter, Handelswaren	3 588,71	4 300,00	-711,29
3222	Auszahlungen für Verwaltungs- und Betriebsaufwand	1 492,57	2 600,00	-1 107,43
3223	Auszahlungen für Leasing- und Mietaufwand			
3224	Auszahlungen für Instandhaltung	2 742,74	5 200,00	-2 457,26
3225	Sonstige Auszahlungen aus Sachaufwand	57 772,96	62 000,00	-4 227,04
323	Auszahlungen aus Transfers (ohne Kapitaltransfers)	308 015,20	308 800,00	-784,80
3231	Transferzahlungen an Träger des öffentlichen Rechts	305 675,20	305 800,00	-124,80
3232	Transferzahlungen an Beteiligten			
3233	Transferzahlungen an Unternehmen (inkl. Finanzunternehmen)			

Kunst, Kultur und Kultus (Gruppe 3)

MVAG	Mittelverwendungs- und aufbringungsgruppen (1. und 2. Ebene)	RA 2023	VA 2023	RA - VA
3234	Transferzahlungen an Haushalte und Organisationen ohne Erwerbscharakter	2 340,00	3 000,00	-660,00
3235	Transferzahlungen an das Ausland			
3236	Investitions- und Tilgungszuschüsse zwischen Unternehmungen und Betrieben der Gebietskörperschaft und der Gebietskörperschaft			
324	Auszahlungen aus Finanzaufwand	0,00	0,00	0,00
3241	Auszahlungen für Zinsaufwand, für Finanzierungsleasing, für Forderungskauf, für Finanzschulden und derivative Finanzinstrumente			
3242	Auszahlungen für Zinsen aus derivativen Finanzinstrumenten ohne Grundgeschäft			
3243	Auszahlung aus Gewinnentnahmen von marktbestimmten Betrieben			
3244	Sonstige Auszahlungen aus Finanzaufwendungen			
32	Summe Auszahlungen operative Gebarung	414 669,67	420 800,00	-6 130,33
SA1	Saldo (1) Geldfluss aus der Operativen Gebarung (31 – 32)	-379 980,13	-397 100,00	17 119,87
331	Einzahlungen aus der Investitionstätigkeit	0,00	0,00	0,00
3311	Einzahlungen aus der Veräußerung von immateriellem Vermögen			
3312	Einzahlungen aus der Veräußerung von Grundstücken und Grundstückeinrichtungen			
3313	Einzahlungen aus der Veräußerung von Gebäuden und Bauten			
3314	Einzahlungen aus der Veräußerung von technischen Anlagen, Fahrzeuge und Maschinen			
3315	Einzahlungen aus der Veräußerung von Amts-, Betriebs- und Geschäftsausstattung			
3316	Einzahlungen aus der Veräußerung von Kulturgütern			
3317	Einzahlungen aus der Veräußerung von Beteiligungen			
332	Einzahlungen aus der Rückzahlung von Darlehen sowie gewährten Vorschüssen	0,00	0,00	0,00
3321	Einzahlungen aus Darlehen an Träger des öffentlichen Rechts			
3322	Einzahlungen aus Darlehen an Beteiligungen			
3323	Einzahlungen aus Darlehen an Unternehmen und Haushalte			
3325	Einzahlungen aus Vorschüssen und Anzahlungen			
333	Einzahlungen aus Kapitaltransfers	0,00	0,00	0,00
3331	Kapitaltransferzahlungen von Trägern des öffentlichen Rechts			
3332	Kapitaltransferzahlungen von Beteiligungen			
3333	Kapitaltransferzahlungen von Unternehmen			
3334	Kapitaltransferzahlungen von Haushalten und Organisationen ohne Erwerbscharakter			
3335	Kapitaltransferzahlungen vom Ausland			
33	Summe Einzahlungen investive Gebarung	0,00	0,00	0,00
341	Auszahlungen aus der Investitionstätigkeit	0,00	0,00	0,00
3411	Auszahlungen für den Erwerb von immateriellem Vermögen			

Kunst, Kultur und Kultus (Gruppe 3)

MVAG	Mittelverwendungs- und aufbringungsgruppen (1. und 2. Ebene)	RA 2023	VA 2023	RA - VA
3412	Auszahlungen für den Erwerb von Grundstücken und Grundstückseinrichtungen			
3413	Auszahlungen für den Erwerb von Gebäuden und Bauten			
3414	Auszahlungen für den Erwerb von technischen Anlagen, Fahrzeuge und Maschinen			
3415	Auszahlungen für den Erwerb von Amts-, Betriebs- und Geschäftsausstattung			
3416	Auszahlungen für den Erwerb von Kulturgütern			
3417	Auszahlungen für den Erwerb von Beteiligungen			
342	Auszahlungen von gewährten Darlehen sowie gewährten Vorschüssen	0,00	0,00	0,00
3421	Auszahlung von Darlehen an Träger des öffentlichen Rechts			
3422	Auszahlung von Darlehen an Beteiligungen			
3423	Auszahlung von Darlehen an Unternehmen und Haushalte			
3425	Auszahlungen von Vorschüssen und Anzahlungen			
343	Auszahlungen aus Kapitaltransfers	0,00	0,00	0,00
3431	Kapitaltransferzahlungen an Träger des öffentlichen Rechts			
3432	Kapitaltransferzahlungen an Beteiligungen			
3433	Kapitaltransferzahlungen an Unternehmen (Finanzunternehmen)			
3434	Kapitaltransferzahlungen an Haushalte und Organisationen ohne Erwerbscharakter			
3435	Kapitaltransferzahlungen an das Ausland			
34	Summe Auszahlungen investive Gebarung	0,00	0,00	0,00
SA2	Saldo (2) Geldfluss aus der Investiven Gebarung (33 – 34)	0,00	0,00	0,00
SA3	Saldo (3) Nettofinanzierungssaldo (Saldo 1 + Saldo 2)	-379 980,13	-397 100,00	17 119,87
351	Einzahlungen aus der Aufnahme von Finanzschulden	0,00	0,00	0,00
3511	Einzahlungen aus empfangenen Darlehen von öffentlichen Körperschaften und Rechtsträgern			
3512	Einzahlungen aus empfangenen Darlehen von Beteiligungen			
3513	Einzahlungen aus empfangenen Darlehen von Unternehmen und privaten Haushalten			
3514	Einzahlungen aus Finanzschulden (Finanzunternehmen)			
353	Einzahlungen infolge eines Kapitaltausch bei derivativen Finanzinstrumenten mit Grundgeschäft	0,00	0,00	0,00
3530	Einzahlungen infolge eines Kapitaltausch bei derivativen Finanzinstrumenten mit Grundgeschäft			
355	Einzahlungen aus dem Abgang von Finanzinstrumenten	0,00	0,00	0,00
3550	Einzahlungen aus dem Abgang von Finanzinstrumenten			
35	Summe Einzahlungen aus der Finanzierungstätigkeit	0,00	0,00	0,00
361	Auszahlungen aus der Tilgung von Finanzschulden	0,00	0,00	0,00

Kunst, Kultur und Kultus (Gruppe 3)

MVAG	Mittelverwendungs- und aufbringungsgruppen (1. und 2. Ebene)	RA 2023	VA 2023	RA - VA
3611	Auszahlungen aus empfangenen Darlehen von öffentlichen Körperschaften und Rechtsträgern			
3612	Auszahlungen aus empfangenen Darlehen von Beteiligungen			
3613	Auszahlungen aus empfangenen Darlehen von Unternehmen und privaten Haushalten			
3614	Auszahlungen aus Finanzschulden			
3615	Auszahlung aus der Rückzahlung von Leasingverbindlichkeiten			
363	Auszahlungen infolge eines Kapitaltausch bei derivativen Finanzinstrumenten mit Grundgeschäft	0,00	0,00	0,00
3630	Auszahlungen infolge eines Kapitaltausch bei derivativen Finanzinstrumenten mit Grundgeschäft			
365	Auszahlungen für den Erwerb von Finanzinstrumenten	0,00	0,00	0,00
3650	Auszahlungen für den Erwerb von Finanzinstrumenten			
36	Summe Auszahlungen aus der Finanzierungstätigkeit	0,00	0,00	0,00
SA4	Saldo (4) Geldfluss aus der Finanzierungstätigkeit (35 – 36)	0,00	0,00	0,00
SA5	Saldo (5) Geldfluss aus der voranschlagswirksamen Gebarung (Saldo 3 + Saldo 4)	-379 980,13	-397 100,00	17 119,87

Soziale Wohlfahrt und Wohnbauförderung (Gruppe 4)

MVAG	Mittelverwendungs- und aufbringungsgruppen (1. und 2. Ebene)	RA 2023	VA 2023	RA - VA
311	Einzahlungen aus der operativen Verwaltungstätigkeit	0,00	0,00	0,00
3111	Einzahlungen aus eigenen Abgaben			
3112	Einzahlungen aus Ertragsanteilen			
3113	Einzahlungen aus Gebühren			
3114	Einzahlungen aus Leistungen			
3115	Einzahlungen aus Besitz und wirtschaftlicher Tätigkeit			
3116	Einzahlungen aus Veräußerung von geringwertigen Wirtschaftsgütern (GWG) und sonstige Einzahlungen			
312	Einzahlungen aus Transfers (ohne Kapitaltransfers)	108 720,82	94 600,00	14 120,82
3121	Transferzahlungen von Trägern des öffentlichen Rechts	10 528,56	8 200,00	2 328,56
3122	Transferzahlungen von Beteiligten			
3123	Transferzahlungen von Unternehmen (inkl. Finanzunternehmen)			
3124	Transferzahlungen von Haushalte und Organisationen ohne Erwerbscharakter	98 192,26	86 400,00	11 792,26
3125	Transferzahlungen vom Ausland			
3126	Investitions- und Tilgungszuschüsse zwischen Unternehmungen und Betrieben der Gebietskörperschaft und der Gebietskörperschaft			
313	Einzahlungen aus Finanzerträgen	0,00	0,00	0,00
3131	Einzahlungen aus Zinserträgen			
3133	Einzahlungen aus Gewinnentnahmen von marktbestimmten Betrieben			
3134	Sonstige Einzahlungen aus Finanzerträgen			
3135	Einzahlungen aus Dividenden/Gewinnausschüttungen			
31	Summe Einzahlungen operative Gebarung	108 720,82	94 600,00	14 120,82
321	Auszahlungen aus Personalaufwand	22 170,80	23 500,00	-1 329,20
3211	Auszahlungen für Personalaufwand Bezüge, Nebengebühren, und Mehrleistungsvergütungen)			
3212	Auszahlungen für gesetzliche und freiwillige Sozialaufwendungen			
3213	Auszahlungen aus sonstigem Personalaufwand	22 170,80	23 500,00	-1 329,20
322	Auszahlungen aus Sachaufwand (ohne Transferaufwand)	120 410,78	105 000,00	15 410,78
3221	Auszahlungen für Gebrauchs- und Verbrauchsgüter, Handelswaren	7 648,00	8 000,00	-352,00
3222	Auszahlungen für Verwaltungs- und Betriebsaufwand			
3223	Auszahlungen für Leasing- und Mietaufwand			
3224	Auszahlungen für Instandhaltung			
3225	Sonstige Auszahlungen aus Sachaufwand	112 762,78	97 000,00	15 762,78
323	Auszahlungen aus Transfers (ohne Kapitaltransfers)	1 509 528,72	1 311 500,00	198 028,72
3231	Transferzahlungen an Träger des öffentlichen Rechts	1 437 808,72	1 273 000,00	164 808,72
3232	Transferzahlungen an Beteiligten			
3233	Transferzahlungen an Unternehmen (inkl. Finanzunternehmen)			

Soziale Wohlfahrt und Wohnbauförderung (Gruppe 4)

MVAG	Mittelverwendungs- und aufbringungsgruppen (1. und 2. Ebene)	RA 2023	VA 2023	RA - VA
3234	Transferzahlungen an Haushalte und Organisationen ohne Erwerbscharakter	71 720,00	38 500,00	33 220,00
3235	Transferzahlungen an das Ausland			
3236	Investitions- und Tilgungszuschüsse zwischen Unternehmungen und Betrieben der Gebietskörperschaft und der Gebietskörperschaft			
324	Auszahlungen aus Finanzaufwand	0,00	0,00	0,00
3241	Auszahlungen für Zinsaufwand, für Finanzierungsleasing, für Forderungskauf, für Finanzschulden und derivative Finanzinstrumente			
3242	Auszahlungen für Zinsen aus derivativen Finanzinstrumenten ohne Grundgeschäft			
3243	Auszahlung aus Gewinnentnahmen von marktbestimmten Betrieben			
3244	Sonstige Auszahlungen aus Finanzaufwendungen			
32	Summe Auszahlungen operative Gebarung	1 652 110,30	1 440 000,00	212 110,30
SA1	Saldo (1) Geldfluss aus der Operativen Gebarung (31 – 32)	-1 543 389,48	-1 345 400,00	-197 989,48
331	Einzahlungen aus der Investitionstätigkeit	0,00	0,00	0,00
3311	Einzahlungen aus der Veräußerung von immateriellem Vermögen			
3312	Einzahlungen aus der Veräußerung von Grundstücken und Grundstückeinrichtungen			
3313	Einzahlungen aus der Veräußerung von Gebäuden und Bauten			
3314	Einzahlungen aus der Veräußerung von technischen Anlagen, Fahrzeuge und Maschinen			
3315	Einzahlungen aus der Veräußerung von Amts-, Betriebs- und Geschäftsausstattung			
3316	Einzahlungen aus der Veräußerung von Kulturgütern			
3317	Einzahlungen aus der Veräußerung von Beteiligungen			
332	Einzahlungen aus der Rückzahlung von Darlehen sowie gewährten Vorschüssen	0,00	0,00	0,00
3321	Einzahlungen aus Darlehen an Träger des öffentlichen Rechts			
3322	Einzahlungen aus Darlehen an Beteiligungen			
3323	Einzahlungen aus Darlehen an Unternehmen und Haushalte			
3325	Einzahlungen aus Vorschüssen und Anzahlungen			
333	Einzahlungen aus Kapitaltransfers	0,00	0,00	0,00
3331	Kapitaltransferzahlungen von Trägern des öffentlichen Rechts			
3332	Kapitaltransferzahlungen von Beteiligungen			
3333	Kapitaltransferzahlungen von Unternehmen			
3334	Kapitaltransferzahlungen von Haushalten und Organisationen ohne Erwerbscharakter			
3335	Kapitaltransferzahlungen vom Ausland			
33	Summe Einzahlungen investive Gebarung	0,00	0,00	0,00
341	Auszahlungen aus der Investitionstätigkeit	0,00	0,00	0,00
3411	Auszahlungen für den Erwerb von immateriellem Vermögen			

Soziale Wohlfahrt und Wohnbauförderung (Gruppe 4)

MVAG	Mittelverwendungs- und aufbringungsgruppen (1. und 2. Ebene)	RA 2023	VA 2023	RA - VA
3412	Auszahlungen für den Erwerb von Grundstücken und Grundstückseinrichtungen			
3413	Auszahlungen für den Erwerb von Gebäuden und Bauten			
3414	Auszahlungen für den Erwerb von technischen Anlagen, Fahrzeuge und Maschinen			
3415	Auszahlungen für den Erwerb von Amts-, Betriebs- und Geschäftsausstattung			
3416	Auszahlungen für den Erwerb von Kulturgütern			
3417	Auszahlungen für den Erwerb von Beteiligungen			
342	Auszahlungen von gewährten Darlehen sowie gewährten Vorschüssen	0,00	0,00	0,00
3421	Auszahlung von Darlehen an Träger des öffentlichen Rechts			
3422	Auszahlung von Darlehen an Beteiligungen			
3423	Auszahlung von Darlehen an Unternehmen und Haushalte			
3425	Auszahlungen von Vorschüssen und Anzahlungen			
343	Auszahlungen aus Kapitaltransfers	0,00	0,00	0,00
3431	Kapitaltransferzahlungen an Träger des öffentlichen Rechts			
3432	Kapitaltransferzahlungen an Beteiligungen			
3433	Kapitaltransferzahlungen an Unternehmen (Finanzunternehmen)			
3434	Kapitaltransferzahlungen an Haushalte und Organisationen ohne Erwerbscharakter			
3435	Kapitaltransferzahlungen an das Ausland			
34	Summe Auszahlungen investive Gebarung	0,00	0,00	0,00
SA2	Saldo (2) Geldfluss aus der Investiven Gebarung (33 – 34)	0,00	0,00	0,00
SA3	Saldo (3) Nettofinanzierungssaldo (Saldo 1 + Saldo 2)	-1 543 389,48	-1 345 400,00	-197 989,48
351	Einzahlungen aus der Aufnahme von Finanzschulden	0,00	0,00	0,00
3511	Einzahlungen aus empfangenen Darlehen von öffentlichen Körperschaften und Rechtsträgern			
3512	Einzahlungen aus empfangenen Darlehen von Beteiligungen			
3513	Einzahlungen aus empfangenen Darlehen von Unternehmen und privaten Haushalten			
3514	Einzahlungen aus Finanzschulden (Finanzunternehmen)			
353	Einzahlungen infolge eines Kapitaltausch bei derivativen Finanzinstrumenten mit Grundgeschäft	0,00	0,00	0,00
3530	Einzahlungen infolge eines Kapitaltausch bei derivativen Finanzinstrumenten mit Grundgeschäft			
355	Einzahlungen aus dem Abgang von Finanzinstrumenten	0,00	0,00	0,00
3550	Einzahlungen aus dem Abgang von Finanzinstrumenten			
35	Summe Einzahlungen aus der Finanzierungstätigkeit	0,00	0,00	0,00
361	Auszahlungen aus der Tilgung von Finanzschulden	0,00	0,00	0,00

Soziale Wohlfahrt und Wohnbauförderung (Gruppe 4)

MVAG	Mittelverwendungs- und aufbringungsgruppen (1. und 2. Ebene)	RA 2023	VA 2023	RA - VA
3611	Auszahlungen aus empfangenen Darlehen von öffentlichen Körperschaften und Rechtsträgern			
3612	Auszahlungen aus empfangenen Darlehen von Beteiligungen			
3613	Auszahlungen aus empfangenen Darlehen von Unternehmen und privaten Haushalten			
3614	Auszahlungen aus Finanzschulden			
3615	Auszahlung aus der Rückzahlung von Leasingverbindlichkeiten			
363	Auszahlungen infolge eines Kapitaltausch bei derivativen Finanzinstrumenten mit Grundgeschäft	0,00	0,00	0,00
3630	Auszahlungen infolge eines Kapitaltausch bei derivativen Finanzinstrumenten mit Grundgeschäft			
365	Auszahlungen für den Erwerb von Finanzinstrumenten	0,00	0,00	0,00
3650	Auszahlungen für den Erwerb von Finanzinstrumenten			
36	Summe Auszahlungen aus der Finanzierungstätigkeit	0,00	0,00	0,00
SA4	Saldo (4) Geldfluss aus der Finanzierungstätigkeit (35 – 36)	0,00	0,00	0,00
SA5	Saldo (5) Geldfluss aus der voranschlagswirksamen Gebarung (Saldo 3 + Saldo 4)	-1 543 389,48	-1 345 400,00	-197 989,48

Gesundheit (Gruppe 5)

MVAG	Mittelverwendungs- und aufbringungsgruppen (1. und 2. Ebene)	RA 2023	VA 2023	RA - VA
311	Einzahlungen aus der operativen Verwaltungstätigkeit	7 700,00	5 000,00	2 700,00
3111	Einzahlungen aus eigenen Abgaben			
3112	Einzahlungen aus Ertragsanteilen			
3113	Einzahlungen aus Gebühren			
3114	Einzahlungen aus Leistungen	7 700,00	5 000,00	2 700,00
3115	Einzahlungen aus Besitz und wirtschaftlicher Tätigkeit			
3116	Einzahlungen aus Veräußerung von geringwertigen Wirtschaftsgütern (GWG) und sonstige Einzahlungen			
312	Einzahlungen aus Transfers (ohne Kapitaltransfers)	54 723,04	53 000,00	1 723,04
3121	Transferzahlungen von Trägern des öffentlichen Rechts	600,00	200,00	400,00
3122	Transferzahlungen von Beteiligten			
3123	Transferzahlungen von Unternehmen (inkl. Finanzunternehmen)	53 523,04	52 800,00	723,04
3124	Transferzahlungen von Haushalte und Organisationen ohne Erwerbscharakter	600,00		600,00
3125	Transferzahlungen vom Ausland			
3126	Investitions- und Tilgungszuschüsse zwischen Unternehmungen und Betrieben der Gebietskörperschaft und der Gebietskörperschaft			
313	Einzahlungen aus Finanzerträgen	0,00	0,00	0,00
3131	Einzahlungen aus Zinserträgen			
3133	Einzahlungen aus Gewinnentnahmen von marktbestimmten Betrieben			
3134	Sonstige Einzahlungen aus Finanzerträgen			
3135	Einzahlungen aus Dividenden/Gewinnausschüttungen			
31	Summe Einzahlungen operative Gebarung	62 423,04	58 000,00	4 423,04
321	Auszahlungen aus Personalaufwand	2 969,36	2 000,00	969,36
3211	Auszahlungen für Personalaufwand Bezüge, Nebengebühren, und Mehrleistungsvergütungen)	2 969,36	2 000,00	969,36
3212	Auszahlungen für gesetzliche und freiwillige Sozialaufwendungen			
3213	Auszahlungen aus sonstigem Personalaufwand			
322	Auszahlungen aus Sachaufwand (ohne Transferaufwand)	56 350,32	20 300,00	36 050,32
3221	Auszahlungen für Gebrauchs- und Verbrauchsgüter, Handelswaren			
3222	Auszahlungen für Verwaltungs- und Betriebsaufwand	2 378,21	1 000,00	1 378,21
3223	Auszahlungen für Leasing- und Mietaufwand			
3224	Auszahlungen für Instandhaltung			
3225	Sonstige Auszahlungen aus Sachaufwand	53 972,11	19 300,00	34 672,11
323	Auszahlungen aus Transfers (ohne Kapitaltransfers)	1 712 534,12	1 692 800,00	19 734,12
3231	Transferzahlungen an Träger des öffentlichen Rechts	1 712 534,12	1 692 800,00	19 734,12
3232	Transferzahlungen an Beteiligten			
3233	Transferzahlungen an Unternehmen (inkl. Finanzunternehmen)			

Gesundheit (Gruppe 5)

MVAG	Mittelverwendungs- und aufbringungsgruppen (1. und 2. Ebene)	RA 2023	VA 2023	RA - VA
3234	Transferzahlungen an Haushalte und Organisationen ohne Erwerbscharakter			
3235	Transferzahlungen an das Ausland			
3236	Investitions- und Tilgungszuschüsse zwischen Unternehmungen und Betrieben der Gebietskörperschaft und der Gebietskörperschaft			
324	Auszahlungen aus Finanzaufwand	0,00	0,00	0,00
3241	Auszahlungen für Zinsaufwand, für Finanzierungsleasing, für Forderungskauf, für Finanzschulden und derivative Finanzinstrumente			
3242	Auszahlungen für Zinsen aus derivativen Finanzinstrumenten ohne Grundgeschäft			
3243	Auszahlung aus Gewinnentnahmen von marktbestimmten Betrieben			
3244	Sonstige Auszahlungen aus Finanzaufwendungen			
32	Summe Auszahlungen operative Gebarung	1 771 853,80	1 715 100,00	56 753,80
SA1	Saldo (1) Geldfluss aus der Operativen Gebarung (31 – 32)	-1 709 430,76	-1 657 100,00	-52 330,76
331	Einzahlungen aus der Investitionstätigkeit	0,00	0,00	0,00
3311	Einzahlungen aus der Veräußerung von immateriellem Vermögen			
3312	Einzahlungen aus der Veräußerung von Grundstücken und Grundstückeinrichtungen			
3313	Einzahlungen aus der Veräußerung von Gebäuden und Bauten			
3314	Einzahlungen aus der Veräußerung von technischen Anlagen, Fahrzeuge und Maschinen			
3315	Einzahlungen aus der Veräußerung von Amts-, Betriebs- und Geschäftsausstattung			
3316	Einzahlungen aus der Veräußerung von Kulturgütern			
3317	Einzahlungen aus der Veräußerung von Beteiligungen			
332	Einzahlungen aus der Rückzahlung von Darlehen sowie gewährten Vorschüssen	0,00	0,00	0,00
3321	Einzahlungen aus Darlehen an Träger des öffentlichen Rechts			
3322	Einzahlungen aus Darlehen an Beteiligungen			
3323	Einzahlungen aus Darlehen an Unternehmen und Haushalte			
3325	Einzahlungen aus Vorschüssen und Anzahlungen			
333	Einzahlungen aus Kapitaltransfers	0,00	0,00	0,00
3331	Kapitaltransferzahlungen von Trägern des öffentlichen Rechts			
3332	Kapitaltransferzahlungen von Beteiligungen			
3333	Kapitaltransferzahlungen von Unternehmen			
3334	Kapitaltransferzahlungen von Haushalten und Organisationen ohne Erwerbscharakter			
3335	Kapitaltransferzahlungen vom Ausland			
33	Summe Einzahlungen investive Gebarung	0,00	0,00	0,00
341	Auszahlungen aus der Investitionstätigkeit	0,00	0,00	0,00
3411	Auszahlungen für den Erwerb von immateriellem Vermögen			

Gesundheit (Gruppe 5)

MVAG	Mittelverwendungs- und aufbringungsgruppen (1. und 2. Ebene)	RA 2023	VA 2023	RA - VA
3412	Auszahlungen für den Erwerb von Grundstücken und Grundstückseinrichtungen			
3413	Auszahlungen für den Erwerb von Gebäuden und Bauten			
3414	Auszahlungen für den Erwerb von technischen Anlagen, Fahrzeuge und Maschinen			
3415	Auszahlungen für den Erwerb von Amts-, Betriebs- und Geschäftsausstattung			
3416	Auszahlungen für den Erwerb von Kulturgütern			
3417	Auszahlungen für den Erwerb von Beteiligungen			
342	Auszahlungen von gewährten Darlehen sowie gewährten Vorschüssen	0,00	0,00	0,00
3421	Auszahlung von Darlehen an Träger des öffentlichen Rechts			
3422	Auszahlung von Darlehen an Beteiligungen			
3423	Auszahlung von Darlehen an Unternehmen und Haushalte			
3425	Auszahlungen von Vorschüssen und Anzahlungen			
343	Auszahlungen aus Kapitaltransfers	0,00	0,00	0,00
3431	Kapitaltransferzahlungen an Träger des öffentlichen Rechts			
3432	Kapitaltransferzahlungen an Beteiligungen			
3433	Kapitaltransferzahlungen an Unternehmen (Finanzunternehmen)			
3434	Kapitaltransferzahlungen an Haushalte und Organisationen ohne Erwerbscharakter			
3435	Kapitaltransferzahlungen an das Ausland			
34	Summe Auszahlungen investive Gebarung	0,00	0,00	0,00
SA2	Saldo (2) Geldfluss aus der Investiven Gebarung (33 – 34)	0,00	0,00	0,00
SA3	Saldo (3) Nettofinanzierungssaldo (Saldo 1 + Saldo 2)	-1 709 430,76	-1 657 100,00	-52 330,76
351	Einzahlungen aus der Aufnahme von Finanzschulden	0,00	0,00	0,00
3511	Einzahlungen aus empfangenen Darlehen von öffentlichen Körperschaften und Rechtsträgern			
3512	Einzahlungen aus empfangenen Darlehen von Beteiligungen			
3513	Einzahlungen aus empfangenen Darlehen von Unternehmen und privaten Haushalten			
3514	Einzahlungen aus Finanzschulden (Finanzunternehmen)			
353	Einzahlungen infolge eines Kapitaltausch bei derivativen Finanzinstrumenten mit Grundgeschäft	0,00	0,00	0,00
3530	Einzahlungen infolge eines Kapitaltausch bei derivativen Finanzinstrumenten mit Grundgeschäft			
355	Einzahlungen aus dem Abgang von Finanzinstrumenten	0,00	0,00	0,00
3550	Einzahlungen aus dem Abgang von Finanzinstrumenten			
35	Summe Einzahlungen aus der Finanzierungstätigkeit	0,00	0,00	0,00
361	Auszahlungen aus der Tilgung von Finanzschulden	0,00	0,00	0,00

Gesundheit (Gruppe 5)

MVAG	Mittelverwendungs- und aufbringungsgruppen (1. und 2. Ebene)	RA 2023	VA 2023	RA - VA
3611	Auszahlungen aus empfangenen Darlehen von öffentlichen Körperschaften und Rechtsträgern			
3612	Auszahlungen aus empfangenen Darlehen von Beteiligungen			
3613	Auszahlungen aus empfangenen Darlehen von Unternehmen und privaten Haushalten			
3614	Auszahlungen aus Finanzschulden			
3615	Auszahlung aus der Rückzahlung von Leasingverbindlichkeiten			
363	Auszahlungen infolge eines Kapitaltausch bei derivativen Finanzinstrumenten mit Grundgeschäft	0,00	0,00	0,00
3630	Auszahlungen infolge eines Kapitaltausch bei derivativen Finanzinstrumenten mit Grundgeschäft			
365	Auszahlungen für den Erwerb von Finanzinstrumenten	0,00	0,00	0,00
3650	Auszahlungen für den Erwerb von Finanzinstrumenten			
36	Summe Auszahlungen aus der Finanzierungstätigkeit	0,00	0,00	0,00
SA4	Saldo (4) Geldfluss aus der Finanzierungstätigkeit (35 – 36)	0,00	0,00	0,00
SA5	Saldo (5) Geldfluss aus der voranschlagswirksamen Gebarung (Saldo 3 + Saldo 4)	-1 709 430,76	-1 657 100,00	-52 330,76

Straßen- und Wasserbau, Verkehr (Gruppe 6)

MVAG	Mittelverwendungs- und aufbringungsgruppen (1. und 2. Ebene)	RA 2023	VA 2023	RA - VA
311	Einzahlungen aus der operativen Verwaltungstätigkeit	7 022,14	300,00	6 722,14
3111	Einzahlungen aus eigenen Abgaben			
3112	Einzahlungen aus Ertragsanteilen			
3113	Einzahlungen aus Gebühren			
3114	Einzahlungen aus Leistungen	6 600,00		6 600,00
3115	Einzahlungen aus Besitz und wirtschaftlicher Tätigkeit			
3116	Einzahlungen aus Veräußerung von geringwertigen Wirtschaftsgütern (GWG) und sonstige Einzahlungen	422,14	300,00	122,14
312	Einzahlungen aus Transfers (ohne Kapitaltransfers)	352 352,77	274 000,00	78 352,77
3121	Transferzahlungen von Trägern des öffentlichen Rechts	333 174,97	259 000,00	74 174,97
3122	Transferzahlungen von Beteiligten			
3123	Transferzahlungen von Unternehmen (inkl. Finanzunternehmen)			
3124	Transferzahlungen von Haushalte und Organisationen ohne Erwerbscharakter	19 177,80	15 000,00	4 177,80
3125	Transferzahlungen vom Ausland			
3126	Investitions- und Tilgungszuschüsse zwischen Unternehmungen und Betrieben der Gebietskörperschaft und der Gebietskörperschaft			
313	Einzahlungen aus Finanzerträgen	0,00	0,00	0,00
3131	Einzahlungen aus Zinserträgen			
3133	Einzahlungen aus Gewinnentnahmen von marktbestimmten Betrieben			
3134	Sonstige Einzahlungen aus Finanzerträgen			
3135	Einzahlungen aus Dividenden/Gewinnausschüttungen			
31	Summe Einzahlungen operative Gebarung	359 374,91	274 300,00	85 074,91
321	Auszahlungen aus Personalaufwand	0,00	0,00	0,00
3211	Auszahlungen für Personalaufwand Bezüge, Nebengebühren, und Mehrleistungsvergütungen)			
3212	Auszahlungen für gesetzliche und freiwillige Sozialaufwendungen			
3213	Auszahlungen aus sonstigem Personalaufwand			
322	Auszahlungen aus Sachaufwand (ohne Transferaufwand)	240 646,43	215 000,00	25 646,43
3221	Auszahlungen für Gebrauchs- und Verbrauchsgüter, Handelswaren	50,46	300,00	-249,54
3222	Auszahlungen für Verwaltungs- und Betriebsaufwand			
3223	Auszahlungen für Leasing- und Mietaufwand			
3224	Auszahlungen für Instandhaltung	113 115,73	95 000,00	18 115,73
3225	Sonstige Auszahlungen aus Sachaufwand	127 480,24	119 700,00	7 780,24
323	Auszahlungen aus Transfers (ohne Kapitaltransfers)	64 298,00	64 300,00	-2,00
3231	Transferzahlungen an Träger des öffentlichen Rechts	64 298,00	64 300,00	-2,00
3232	Transferzahlungen an Beteiligten			
3233	Transferzahlungen an Unternehmen (inkl. Finanzunternehmen)			

Straßen- und Wasserbau, Verkehr (Gruppe 6)

MVAG	Mittelverwendungs- und aufbringungsgruppen (1. und 2. Ebene)	RA 2023	VA 2023	RA - VA
3234	Transferzahlungen an Haushalte und Organisationen ohne Erwerbscharakter			
3235	Transferzahlungen an das Ausland			
3236	Investitions- und Tilgungszuschüsse zwischen Unternehmungen und Betrieben der Gebietskörperschaft und der Gebietskörperschaft			
324	Auszahlungen aus Finanzaufwand	9 351,06	33 200,00	-23 848,94
3241	Auszahlungen für Zinsaufwand, für Finanzierungsleasing, für Forderungskauf, für Finanzschulden und derivative Finanzinstrumente	9 351,06	33 200,00	-23 848,94
3242	Auszahlungen für Zinsen aus derivativen Finanzinstrumenten ohne Grundgeschäft			
3243	Auszahlung aus Gewinnentnahmen von marktbestimmten Betrieben			
3244	Sonstige Auszahlungen aus Finanzaufwendungen			
32	Summe Auszahlungen operative Gebarung	314 295,49	312 500,00	1 795,49
SA1	Saldo (1) Geldfluss aus der Operativen Gebarung (31 – 32)	45 079,42	-38 200,00	83 279,42
331	Einzahlungen aus der Investitionstätigkeit	0,00	0,00	0,00
3311	Einzahlungen aus der Veräußerung von immateriellem Vermögen			
3312	Einzahlungen aus der Veräußerung von Grundstücken und Grundstückeinrichtungen			
3313	Einzahlungen aus der Veräußerung von Gebäuden und Bauten			
3314	Einzahlungen aus der Veräußerung von technischen Anlagen, Fahrzeuge und Maschinen			
3315	Einzahlungen aus der Veräußerung von Amts-, Betriebs- und Geschäftsausstattung			
3316	Einzahlungen aus der Veräußerung von Kulturgütern			
3317	Einzahlungen aus der Veräußerung von Beteiligungen			
332	Einzahlungen aus der Rückzahlung von Darlehen sowie gewährten Vorschüssen	0,00	0,00	0,00
3321	Einzahlungen aus Darlehen an Träger des öffentlichen Rechts			
3322	Einzahlungen aus Darlehen an Beteiligungen			
3323	Einzahlungen aus Darlehen an Unternehmen und Haushalte			
3325	Einzahlungen aus Vorschüssen und Anzahlungen			
333	Einzahlungen aus Kapitaltransfers	13 676,00	0,00	13 676,00
3331	Kapitaltransferzahlungen von Trägern des öffentlichen Rechts	13 676,00		13 676,00
3332	Kapitaltransferzahlungen von Beteiligungen			
3333	Kapitaltransferzahlungen von Unternehmen			
3334	Kapitaltransferzahlungen von Haushalten und Organisationen ohne Erwerbscharakter			
3335	Kapitaltransferzahlungen vom Ausland			
33	Summe Einzahlungen investive Gebarung	13 676,00	0,00	13 676,00
341	Auszahlungen aus der Investitionstätigkeit	323 447,63	484 000,00	-160 552,37
3411	Auszahlungen für den Erwerb von immateriellem Vermögen			

Straßen- und Wasserbau, Verkehr (Gruppe 6)

MVAG	Mittelverwendungs- und aufbringungsgruppen (1. und 2. Ebene)	RA 2023	VA 2023	RA - VA
3412	Auszahlungen für den Erwerb von Grundstücken und Grundstückseinrichtungen	323 447,63	484 000,00	-160 552,37
3413	Auszahlungen für den Erwerb von Gebäuden und Bauten			
3414	Auszahlungen für den Erwerb von technischen Anlagen, Fahrzeuge und Maschinen			
3415	Auszahlungen für den Erwerb von Amts-, Betriebs- und Geschäftsausstattung			
3416	Auszahlungen für den Erwerb von Kulturgütern			
3417	Auszahlungen für den Erwerb von Beteiligungen			
342	Auszahlungen von gewährten Darlehen sowie gewährten Vorschüssen	0,00	0,00	0,00
3421	Auszahlung von Darlehen an Träger des öffentlichen Rechts			
3422	Auszahlung von Darlehen an Beteiligungen			
3423	Auszahlung von Darlehen an Unternehmen und Haushalte			
3425	Auszahlungen von Vorschüssen und Anzahlungen			
343	Auszahlungen aus Kapitaltransfers	0,00	0,00	0,00
3431	Kapitaltransferzahlungen an Träger des öffentlichen Rechts			
3432	Kapitaltransferzahlungen an Beteiligungen			
3433	Kapitaltransferzahlungen an Unternehmen (Finanzunternehmen)			
3434	Kapitaltransferzahlungen an Haushalte und Organisationen ohne Erwerbscharakter			
3435	Kapitaltransferzahlungen an das Ausland			
34	Summe Auszahlungen investive Gebarung	323 447,63	484 000,00	-160 552,37
SA2	Saldo (2) Geldfluss aus der Investiven Gebarung (33 – 34)	-309 771,63	-484 000,00	174 228,37
SA3	Saldo (3) Nettofinanzierungssaldo (Saldo 1 + Saldo 2)	-264 692,21	-522 200,00	257 507,79
351	Einzahlungen aus der Aufnahme von Finanzschulden	560 000,00	194 000,00	366 000,00
3511	Einzahlungen aus empfangenen Darlehen von öffentlichen Körperschaften und Rechtsträgern			
3512	Einzahlungen aus empfangenen Darlehen von Beteiligungen			
3513	Einzahlungen aus empfangenen Darlehen von Unternehmen und privaten Haushalten			
3514	Einzahlungen aus Finanzschulden (Finanzunternehmen)	560 000,00	194 000,00	366 000,00
353	Einzahlungen infolge eines Kapitaltausch bei derivativen Finanzinstrumenten mit Grundgeschäft	0,00	0,00	0,00
3530	Einzahlungen infolge eines Kapitaltausch bei derivativen Finanzinstrumenten mit Grundgeschäft			
355	Einzahlungen aus dem Abgang von Finanzinstrumenten	0,00	0,00	0,00
3550	Einzahlungen aus dem Abgang von Finanzinstrumenten			
35	Summe Einzahlungen aus der Finanzierungstätigkeit	560 000,00	194 000,00	366 000,00
361	Auszahlungen aus der Tilgung von Finanzschulden	67 076,92	149 300,00	-82 223,08

Straßen- und Wasserbau, Verkehr (Gruppe 6)

MVAG	Mittelverwendungs- und aufbringungsgruppen (1. und 2. Ebene)	RA 2023	VA 2023	RA - VA
3611	Auszahlungen aus empfangenen Darlehen von öffentlichen Körperschaften und Rechtsträgern			
3612	Auszahlungen aus empfangenen Darlehen von Beteiligungen			
3613	Auszahlungen aus empfangenen Darlehen von Unternehmen und privaten Haushalten			
3614	Auszahlungen aus Finanzschulden	67 076,92	149 300,00	-82 223,08
3615	Auszahlung aus der Rückzahlung von Leasingverbindlichkeiten			
363	Auszahlungen infolge eines Kapitaltausch bei derivativen Finanzinstrumenten mit Grundgeschäft	0,00	0,00	0,00
3630	Auszahlungen infolge eines Kapitaltausch bei derivativen Finanzinstrumenten mit Grundgeschäft			
365	Auszahlungen für den Erwerb von Finanzinstrumenten	0,00	0,00	0,00
3650	Auszahlungen für den Erwerb von Finanzinstrumenten			
36	Summe Auszahlungen aus der Finanzierungstätigkeit	67 076,92	149 300,00	-82 223,08
SA4	Saldo (4) Geldfluss aus der Finanzierungstätigkeit (35 – 36)	492 923,08	44 700,00	448 223,08
SA5	Saldo (5) Geldfluss aus der voranschlagswirksamen Gebarung (Saldo 3 + Saldo 4)	228 230,87	-477 500,00	705 730,87

Wirtschaftsförderung (Gruppe 7)

MVAG	Mittelverwendungs- und aufbringungsgruppen (1. und 2. Ebene)	RA 2023	VA 2023	RA - VA
311	Einzahlungen aus der operativen Verwaltungstätigkeit	29 783,14	25 000,00	4 783,14
3111	Einzahlungen aus eigenen Abgaben			
3112	Einzahlungen aus Ertragsanteilen			
3113	Einzahlungen aus Gebühren			
3114	Einzahlungen aus Leistungen			
3115	Einzahlungen aus Besitz und wirtschaftlicher Tätigkeit			
3116	Einzahlungen aus Veräußerung von geringwertigen Wirtschaftsgütern (GWG) und sonstige Einzahlungen	29 783,14	25 000,00	4 783,14
312	Einzahlungen aus Transfers (ohne Kapitaltransfers)	10 860,09	11 000,00	-139,91
3121	Transferzahlungen von Trägern des öffentlichen Rechts	5 000,00	5 000,00	
3122	Transferzahlungen von Beteiligten			
3123	Transferzahlungen von Unternehmen (inkl. Finanzunternehmen)			
3124	Transferzahlungen von Haushalte und Organisationen ohne Erwerbscharakter	5 860,09	6 000,00	-139,91
3125	Transferzahlungen vom Ausland			
3126	Investitions- und Tilgungszuschüsse zwischen Unternehmungen und Betrieben der Gebietskörperschaft und der Gebietskörperschaft			
313	Einzahlungen aus Finanzerträgen	0,00	0,00	0,00
3131	Einzahlungen aus Zinserträgen			
3133	Einzahlungen aus Gewinnentnahmen von marktbestimmten Betrieben			
3134	Sonstige Einzahlungen aus Finanzerträgen			
3135	Einzahlungen aus Dividenden/Gewinnausschüttungen			
31	Summe Einzahlungen operative Gebarung	40 643,23	36 000,00	4 643,23
321	Auszahlungen aus Personalaufwand	0,00	0,00	0,00
3211	Auszahlungen für Personalaufwand Bezüge, Nebengebühren, und Mehrleistungsvergütungen)			
3212	Auszahlungen für gesetzliche und freiwillige Sozialaufwendungen			
3213	Auszahlungen aus sonstigem Personalaufwand			
322	Auszahlungen aus Sachaufwand (ohne Transferaufwand)	39 540,28	39 900,00	-359,72
3221	Auszahlungen für Gebrauchs- und Verbrauchsgüter, Handelswaren			
3222	Auszahlungen für Verwaltungs- und Betriebsaufwand			
3223	Auszahlungen für Leasing- und Mietaufwand			
3224	Auszahlungen für Instandhaltung	25 603,18	30 000,00	-4 396,82
3225	Sonstige Auszahlungen aus Sachaufwand	13 937,10	9 900,00	4 037,10
323	Auszahlungen aus Transfers (ohne Kapitaltransfers)	85 400,00	87 000,00	-1 600,00
3231	Transferzahlungen an Träger des öffentlichen Rechts			
3232	Transferzahlungen an Beteiligten			
3233	Transferzahlungen an Unternehmen (inkl. Finanzunternehmen)			

Wirtschaftsförderung (Gruppe 7)

MVAG	Mittelverwendungs- und aufbringungsgruppen (1. und 2. Ebene)	RA 2023	VA 2023	RA - VA
3234	Transferzahlungen an Haushalte und Organisationen ohne Erwerbscharakter	85 400,00	87 000,00	-1 600,00
3235	Transferzahlungen an das Ausland			
3236	Investitions- und Tilgungszuschüsse zwischen Unternehmungen und Betrieben der Gebietskörperschaft und der Gebietskörperschaft			
324	Auszahlungen aus Finanzaufwand	0,00	0,00	0,00
3241	Auszahlungen für Zinsaufwand, für Finanzierungsleasing, für Forderungskauf, für Finanzschulden und derivative Finanzinstrumente			
3242	Auszahlungen für Zinsen aus derivativen Finanzinstrumenten ohne Grundgeschäft			
3243	Auszahlung aus Gewinnentnahmen von marktbestimmten Betrieben			
3244	Sonstige Auszahlungen aus Finanzaufwendungen			
32	Summe Auszahlungen operative Gebarung	124 940,28	126 900,00	-1 959,72
SA1	Saldo (1) Geldfluss aus der Operativen Gebarung (31 – 32)	-84 297,05	-90 900,00	6 602,95
331	Einzahlungen aus der Investitionstätigkeit	0,00	0,00	0,00
3311	Einzahlungen aus der Veräußerung von immateriellem Vermögen			
3312	Einzahlungen aus der Veräußerung von Grundstücken und Grundstückeinrichtungen			
3313	Einzahlungen aus der Veräußerung von Gebäuden und Bauten			
3314	Einzahlungen aus der Veräußerung von technischen Anlagen, Fahrzeuge und Maschinen			
3315	Einzahlungen aus der Veräußerung von Amts-, Betriebs- und Geschäftsausstattung			
3316	Einzahlungen aus der Veräußerung von Kulturgütern			
3317	Einzahlungen aus der Veräußerung von Beteiligungen			
332	Einzahlungen aus der Rückzahlung von Darlehen sowie gewährten Vorschüssen	0,00	0,00	0,00
3321	Einzahlungen aus Darlehen an Träger des öffentlichen Rechts			
3322	Einzahlungen aus Darlehen an Beteiligungen			
3323	Einzahlungen aus Darlehen an Unternehmen und Haushalte			
3325	Einzahlungen aus Vorschüssen und Anzahlungen			
333	Einzahlungen aus Kapitaltransfers	5 000,00	15 000,00	-10 000,00
3331	Kapitaltransferzahlungen von Trägern des öffentlichen Rechts	5 000,00	15 000,00	-10 000,00
3332	Kapitaltransferzahlungen von Beteiligungen			
3333	Kapitaltransferzahlungen von Unternehmen			
3334	Kapitaltransferzahlungen von Haushalten und Organisationen ohne Erwerbscharakter			
3335	Kapitaltransferzahlungen vom Ausland			
33	Summe Einzahlungen investive Gebarung	5 000,00	15 000,00	-10 000,00
341	Auszahlungen aus der Investitionstätigkeit	39 783,14	35 000,00	4 783,14
3411	Auszahlungen für den Erwerb von immateriellem Vermögen			

Wirtschaftsförderung (Gruppe 7)

MVAG	Mittelverwendungs- und aufbringungsgruppen (1. und 2. Ebene)	RA 2023	VA 2023	RA - VA
3412	Auszahlungen für den Erwerb von Grundstücken und Grundstückseinrichtungen	39 783,14	35 000,00	4 783,14
3413	Auszahlungen für den Erwerb von Gebäuden und Bauten			
3414	Auszahlungen für den Erwerb von technischen Anlagen, Fahrzeuge und Maschinen			
3415	Auszahlungen für den Erwerb von Amts-, Betriebs- und Geschäftsausstattung			
3416	Auszahlungen für den Erwerb von Kulturgütern			
3417	Auszahlungen für den Erwerb von Beteiligungen			
342	Auszahlungen von gewährten Darlehen sowie gewährten Vorschüssen	0,00	0,00	0,00
3421	Auszahlung von Darlehen an Träger des öffentlichen Rechts			
3422	Auszahlung von Darlehen an Beteiligungen			
3423	Auszahlung von Darlehen an Unternehmen und Haushalte			
3425	Auszahlungen von Vorschüssen und Anzahlungen			
343	Auszahlungen aus Kapitaltransfers	39 487,70	40 000,00	-512,30
3431	Kapitaltransferzahlungen an Träger des öffentlichen Rechts			
3432	Kapitaltransferzahlungen an Beteiligungen			
3433	Kapitaltransferzahlungen an Unternehmen (Finanzunternehmen)	39 487,70	40 000,00	-512,30
3434	Kapitaltransferzahlungen an Haushalte und Organisationen ohne Erwerbscharakter			
3435	Kapitaltransferzahlungen an das Ausland			
34	Summe Auszahlungen investive Gebarung	79 270,84	75 000,00	4 270,84
SA2	Saldo (2) Geldfluss aus der Investiven Gebarung (33 – 34)	-74 270,84	-60 000,00	-14 270,84
SA3	Saldo (3) Nettofinanzierungssaldo (Saldo 1 + Saldo 2)	-158 567,89	-150 900,00	-7 667,89
351	Einzahlungen aus der Aufnahme von Finanzschulden	0,00	0,00	0,00
3511	Einzahlungen aus empfangenen Darlehen von öffentlichen Körperschaften und Rechtsträgern			
3512	Einzahlungen aus empfangenen Darlehen von Beteiligungen			
3513	Einzahlungen aus empfangenen Darlehen von Unternehmen und privaten Haushalten			
3514	Einzahlungen aus Finanzschulden (Finanzunternehmen)			
353	Einzahlungen infolge eines Kapitaltausch bei derivativen Finanzinstrumenten mit Grundgeschäft	0,00	0,00	0,00
3530	Einzahlungen infolge eines Kapitaltausch bei derivativen Finanzinstrumenten mit Grundgeschäft			
355	Einzahlungen aus dem Abgang von Finanzinstrumenten	0,00	0,00	0,00
3550	Einzahlungen aus dem Abgang von Finanzinstrumenten			
35	Summe Einzahlungen aus der Finanzierungstätigkeit	0,00	0,00	0,00
361	Auszahlungen aus der Tilgung von Finanzschulden	0,00	0,00	0,00

Wirtschaftsförderung (Gruppe 7)

MVAG	Mittelverwendungs- und aufbringungsgruppen (1. und 2. Ebene)	RA 2023	VA 2023	RA - VA
3611	Auszahlungen aus empfangenen Darlehen von öffentlichen Körperschaften und Rechtsträgern			
3612	Auszahlungen aus empfangenen Darlehen von Beteiligungen			
3613	Auszahlungen aus empfangenen Darlehen von Unternehmen und privaten Haushalten			
3614	Auszahlungen aus Finanzschulden			
3615	Auszahlung aus der Rückzahlung von Leasingverbindlichkeiten			
363	Auszahlungen infolge eines Kapitaltausch bei derivativen Finanzinstrumenten mit Grundgeschäft	0,00	0,00	0,00
3630	Auszahlungen infolge eines Kapitaltausch bei derivativen Finanzinstrumenten mit Grundgeschäft			
365	Auszahlungen für den Erwerb von Finanzinstrumenten	0,00	0,00	0,00
3650	Auszahlungen für den Erwerb von Finanzinstrumenten			
36	Summe Auszahlungen aus der Finanzierungstätigkeit	0,00	0,00	0,00
SA4	Saldo (4) Geldfluss aus der Finanzierungstätigkeit (35 – 36)	0,00	0,00	0,00
SA5	Saldo (5) Geldfluss aus der voranschlagswirksamen Gebarung (Saldo 3 + Saldo 4)	-158 567,89	-150 900,00	-7 667,89

Dienstleistungen (Gruppe 8)

MVAG	Mittelverwendungs- und aufbringungsgruppen (1. und 2. Ebene)	RA 2023	VA 2023	RA - VA
311	Einzahlungen aus der operativen Verwaltungstätigkeit	1 806 403,72	1 788 600,00	17 803,72
3111	Einzahlungen aus eigenen Abgaben			
3112	Einzahlungen aus Ertragsanteilen			
3113	Einzahlungen aus Gebühren	1 455 274,25	1 451 000,00	4 274,25
3114	Einzahlungen aus Leistungen	177 045,55	184 000,00	-6 954,45
3115	Einzahlungen aus Besitz und wirtschaftlicher Tätigkeit	163 464,50	146 500,00	16 964,50
3116	Einzahlungen aus Veräußerung von geringwertigen Wirtschaftsgütern (GWG) und sonstige Einzahlungen	10 619,42	7 100,00	3 519,42
312	Einzahlungen aus Transfers (ohne Kapitaltransfers)	327 777,67	151 900,00	175 877,67
3121	Transferzahlungen von Trägern des öffentlichen Rechts	327 772,67	151 900,00	175 872,67
3122	Transferzahlungen von Beteiligten			
3123	Transferzahlungen von Unternehmen (inkl. Finanzunternehmen)			
3124	Transferzahlungen von Haushalte und Organisationen ohne Erwerbscharakter	5,00		5,00
3125	Transferzahlungen vom Ausland			
3126	Investitions- und Tilgungszuschüsse zwischen Unternehmungen und Betrieben der Gebietskörperschaft und der Gebietskörperschaft			
313	Einzahlungen aus Finanzerträgen	10 478,87	0,00	10 478,87
3131	Einzahlungen aus Zinserträgen	10 478,87		10 478,87
3133	Einzahlungen aus Gewinnentnahmen von marktbestimmten Betrieben			
3134	Sonstige Einzahlungen aus Finanzerträgen			
3135	Einzahlungen aus Dividenden/Gewinnausschüttungen			
31	Summe Einzahlungen operative Gebarung	2 144 660,26	1 940 500,00	204 160,26
321	Auszahlungen aus Personalaufwand	523 151,20	527 400,00	-4 248,80
3211	Auszahlungen für Personalaufwand Bezüge, Nebengebühren, und Mehrleistungsvergütungen)	413 330,60	418 100,00	-4 769,40
3212	Auszahlungen für gesetzliche und freiwillige Sozialaufwendungen	109 820,60	109 300,00	520,60
3213	Auszahlungen aus sonstigem Personalaufwand			
322	Auszahlungen aus Sachaufwand (ohne Transferaufwand)	1 107 637,29	1 285 800,00	-178 162,71
3221	Auszahlungen für Gebrauchs- und Verbrauchsgüter, Handelswaren	317 437,60	331 200,00	-13 762,40
3222	Auszahlungen für Verwaltungs- und Betriebsaufwand	223 056,40	341 000,00	-117 943,60
3223	Auszahlungen für Leasing- und Mietaufwand	71 529,46	71 000,00	529,46
3224	Auszahlungen für Instandhaltung	185 870,48	184 100,00	1 770,48
3225	Sonstige Auszahlungen aus Sachaufwand	309 743,35	358 500,00	-48 756,65
323	Auszahlungen aus Transfers (ohne Kapitaltransfers)	438 556,49	480 400,00	-41 843,51
3231	Transferzahlungen an Träger des öffentlichen Rechts	411 400,00	452 500,00	-41 100,00
3232	Transferzahlungen an Beteiligten			
3233	Transferzahlungen an Unternehmen (inkl. Finanzunternehmen)	27 156,49	27 900,00	-743,51

Dienstleistungen (Gruppe 8)

MVAG	Mittelverwendungs- und aufbringungsgruppen (1. und 2. Ebene)	RA 2023	VA 2023	RA - VA
3234	Transferzahlungen an Haushalte und Organisationen ohne Erwerbscharakter			
3235	Transferzahlungen an das Ausland			
3236	Investitions- und Tilgungszuschüsse zwischen Unternehmungen und Betrieben der Gebietskörperschaft und der Gebietskörperschaft			
324	Auszahlungen aus Finanzaufwand	126 246,38	176 200,00	-49 953,62
3241	Auszahlungen für Zinsaufwand, für Finanzierungsleasing, für Forderungskauf, für Finanzschulden und derivative Finanzinstrumente	126 246,38	176 200,00	-49 953,62
3242	Auszahlungen für Zinsen aus derivativen Finanzinstrumenten ohne Grundgeschäft			
3243	Auszahlung aus Gewinnentnahmen von marktbestimmten Betrieben			
3244	Sonstige Auszahlungen aus Finanzaufwendungen			
32	Summe Auszahlungen operative Gebarung	2 195 591,36	2 469 800,00	-274 208,64
SA1	Saldo (1) Geldfluss aus der Operativen Gebarung (31 – 32)	-50 931,10	-529 300,00	478 368,90
331	Einzahlungen aus der Investitionstätigkeit	3 030,00	0,00	3 030,00
3311	Einzahlungen aus der Veräußerung von immateriellem Vermögen			
3312	Einzahlungen aus der Veräußerung von Grundstücken und Grundstückeinrichtungen	2 530,00		2 530,00
3313	Einzahlungen aus der Veräußerung von Gebäuden und Bauten			
3314	Einzahlungen aus der Veräußerung von technischen Anlagen, Fahrzeuge und Maschinen	500,00		500,00
3315	Einzahlungen aus der Veräußerung von Amts-, Betriebs- und Geschäftsausstattung			
3316	Einzahlungen aus der Veräußerung von Kulturgütern			
3317	Einzahlungen aus der Veräußerung von Beteiligungen			
332	Einzahlungen aus der Rückzahlung von Darlehen sowie gewährten Vorschüssen	0,00	0,00	0,00
3321	Einzahlungen aus Darlehen an Träger des öffentlichen Rechts			
3322	Einzahlungen aus Darlehen an Beteiligungen			
3323	Einzahlungen aus Darlehen an Unternehmen und Haushalte			
3325	Einzahlungen aus Vorschüssen und Anzahlungen			
333	Einzahlungen aus Kapitaltransfers	802 171,25	136 000,00	666 171,25
3331	Kapitaltransferzahlungen von Trägern des öffentlichen Rechts	643 503,13	76 000,00	567 503,13
3332	Kapitaltransferzahlungen von Beteiligungen			
3333	Kapitaltransferzahlungen von Unternehmen			
3334	Kapitaltransferzahlungen von Haushalten und Organisationen ohne Erwerbscharakter	158 668,12	60 000,00	98 668,12
3335	Kapitaltransferzahlungen vom Ausland			
33	Summe Einzahlungen investive Gebarung	805 201,25	136 000,00	669 201,25
341	Auszahlungen aus der Investitionstätigkeit	1 714 653,00	2 809 000,00	-1 094 347,00
3411	Auszahlungen für den Erwerb von immateriellem Vermögen			

Dienstleistungen (Gruppe 8)

MVAG	Mittelverwendungs- und aufbringungsgruppen (1. und 2. Ebene)	RA 2023	VA 2023	RA - VA
3412	Auszahlungen für den Erwerb von Grundstücken und Grundstückseinrichtungen	1 686 897,21	2 777 000,00	-1 090 102,79
3413	Auszahlungen für den Erwerb von Gebäuden und Bauten			
3414	Auszahlungen für den Erwerb von technischen Anlagen, Fahrzeuge und Maschinen	2 545,23	2 000,00	545,23
3415	Auszahlungen für den Erwerb von Amts-, Betriebs- und Geschäftsausstattung	25 210,56	30 000,00	-4 789,44
3416	Auszahlungen für den Erwerb von Kulturgütern			
3417	Auszahlungen für den Erwerb von Beteiligungen			
342	Auszahlungen von gewährten Darlehen sowie gewährten Vorschüssen	0,00	0,00	0,00
3421	Auszahlung von Darlehen an Träger des öffentlichen Rechts			
3422	Auszahlung von Darlehen an Beteiligungen			
3423	Auszahlung von Darlehen an Unternehmen und Haushalte			
3425	Auszahlungen von Vorschüssen und Anzahlungen			
343	Auszahlungen aus Kapitaltransfers	0,00	0,00	0,00
3431	Kapitaltransferzahlungen an Träger des öffentlichen Rechts			
3432	Kapitaltransferzahlungen an Beteiligungen			
3433	Kapitaltransferzahlungen an Unternehmen (Finanzunternehmen)			
3434	Kapitaltransferzahlungen an Haushalte und Organisationen ohne Erwerbscharakter			
3435	Kapitaltransferzahlungen an das Ausland			
34	Summe Auszahlungen investive Gebarung	1 714 653,00	2 809 000,00	-1 094 347,00
SA2	Saldo (2) Geldfluss aus der Investiven Gebarung (33 – 34)	-909 451,75	-2 673 000,00	1 763 548,25
SA3	Saldo (3) Nettofinanzierungssaldo (Saldo 1 + Saldo 2)	-960 382,85	-3 202 300,00	2 241 917,15
351	Einzahlungen aus der Aufnahme von Finanzschulden	770 000,00	1 455 000,00	-685 000,00
3511	Einzahlungen aus empfangenen Darlehen von öffentlichen Körperschaften und Rechtsträgern			
3512	Einzahlungen aus empfangenen Darlehen von Beteiligungen			
3513	Einzahlungen aus empfangenen Darlehen von Unternehmen und privaten Haushalten			
3514	Einzahlungen aus Finanzschulden (Finanzunternehmen)	770 000,00	1 455 000,00	-685 000,00
353	Einzahlungen infolge eines Kapitaltausch bei derivativen Finanzinstrumenten mit Grundgeschäft	0,00	0,00	0,00
3530	Einzahlungen infolge eines Kapitaltausch bei derivativen Finanzinstrumenten mit Grundgeschäft			
355	Einzahlungen aus dem Abgang von Finanzinstrumenten	0,00	0,00	0,00
3550	Einzahlungen aus dem Abgang von Finanzinstrumenten			
35	Summe Einzahlungen aus der Finanzierungstätigkeit	770 000,00	1 455 000,00	-685 000,00
361	Auszahlungen aus der Tilgung von Finanzschulden	412 332,81	467 300,00	-54 967,19

Dienstleistungen (Gruppe 8)

MVAG	Mittelverwendungs- und aufbringungsgruppen (1. und 2. Ebene)	RA 2023	VA 2023	RA - VA
3611	Auszahlungen aus empfangenen Darlehen von öffentlichen Körperschaften und Rechtsträgern			
3612	Auszahlungen aus empfangenen Darlehen von Beteiligungen			
3613	Auszahlungen aus empfangenen Darlehen von Unternehmen und privaten Haushalten	2 296,00	2 100,00	196,00
3614	Auszahlungen aus Finanzschulden	410 036,81	465 200,00	-55 163,19
3615	Auszahlung aus der Rückzahlung von Leasingverbindlichkeiten			
363	Auszahlungen infolge eines Kapitaltausch bei derivativen Finanzinstrumenten mit Grundgeschäft	0,00	0,00	0,00
3630	Auszahlungen infolge eines Kapitaltausch bei derivativen Finanzinstrumenten mit Grundgeschäft			
365	Auszahlungen für den Erwerb von Finanzinstrumenten	0,00	0,00	0,00
3650	Auszahlungen für den Erwerb von Finanzinstrumenten			
36	Summe Auszahlungen aus der Finanzierungstätigkeit	412 332,81	467 300,00	-54 967,19
SA4	Saldo (4) Geldfluss aus der Finanzierungstätigkeit (35 – 36)	357 667,19	987 700,00	-630 032,81
SA5	Saldo (5) Geldfluss aus der voranschlagswirksamen Gebarung (Saldo 3 + Saldo 4)	-602 715,66	-2 214 600,00	1 611 884,34

Finanzwirtschaft (Gruppe 9)

MVAG	Mittelverwendungs- und aufbringungsgruppen (1. und 2. Ebene)	RA 2023	VA 2023	RA - VA
311	Einzahlungen aus der operativen Verwaltungstätigkeit	9 242 284,28	9 694 900,00	-452 615,72
3111	Einzahlungen aus eigenen Abgaben	4 072 019,62	4 361 000,00	-288 980,38
3112	Einzahlungen aus Ertragsanteilen	5 127 174,70	5 296 000,00	-168 825,30
3113	Einzahlungen aus Gebühren			
3114	Einzahlungen aus Leistungen	17 085,99	16 200,00	885,99
3115	Einzahlungen aus Besitz und wirtschaftlicher Tätigkeit			
3116	Einzahlungen aus Veräußerung von geringwertigen Wirtschaftsgütern (GWG) und sonstige Einzahlungen	26 003,97	21 700,00	4 303,97
312	Einzahlungen aus Transfers (ohne Kapitaltransfers)	157 042,29	25 000,00	132 042,29
3121	Transferzahlungen von Trägern des öffentlichen Rechts	157 042,29	25 000,00	132 042,29
3122	Transferzahlungen von Beteiligten			
3123	Transferzahlungen von Unternehmen (inkl. Finanzunternehmen)			
3124	Transferzahlungen von Haushalte und Organisationen ohne Erwerbscharakter			
3125	Transferzahlungen vom Ausland			
3126	Investitions- und Tilgungszuschüsse zwischen Unternehmungen und Betrieben der Gebietskörperschaft und der Gebietskörperschaft			
313	Einzahlungen aus Finanzerträgen	64 052,06	100,00	63 952,06
3131	Einzahlungen aus Zinserträgen	64 052,06	100,00	63 952,06
3133	Einzahlungen aus Gewinnentnahmen von marktbestimmten Betrieben			
3134	Sonstige Einzahlungen aus Finanzerträgen			
3135	Einzahlungen aus Dividenden/Gewinnausschüttungen			
31	Summe Einzahlungen operative Gebarung	9 463 378,63	9 720 000,00	-256 621,37
321	Auszahlungen aus Personalaufwand	143 848,20	141 100,00	2 748,20
3211	Auszahlungen für Personalaufwand Bezüge, Nebengebühren, und Mehrleistungsvergütungen)	115 804,34	114 500,00	1 304,34
3212	Auszahlungen für gesetzliche und freiwillige Sozialaufwendungen	28 043,86	26 600,00	1 443,86
3213	Auszahlungen aus sonstigem Personalaufwand			
322	Auszahlungen aus Sachaufwand (ohne Transferaufwand)	58 594,47	41 900,00	16 694,47
3221	Auszahlungen für Gebrauchs- und Verbrauchsgüter, Handelswaren	637,53	1 100,00	-462,47
3222	Auszahlungen für Verwaltungs- und Betriebsaufwand			
3223	Auszahlungen für Leasing- und Mietaufwand			
3224	Auszahlungen für Instandhaltung			
3225	Sonstige Auszahlungen aus Sachaufwand	57 956,94	40 800,00	17 156,94
323	Auszahlungen aus Transfers (ohne Kapitaltransfers)	77 571,66	82 000,00	-4 428,34
3231	Transferzahlungen an Träger des öffentlichen Rechts	77 571,66	82 000,00	-4 428,34
3232	Transferzahlungen an Beteiligten			
3233	Transferzahlungen an Unternehmen (inkl. Finanzunternehmen)			

Finanzwirtschaft (Gruppe 9)

MVAG	Mittelverwendungs- und aufbringungsgruppen (1. und 2. Ebene)	RA 2023	VA 2023	RA - VA
3234	Transferzahlungen an Haushalte und Organisationen ohne Erwerbscharakter			
3235	Transferzahlungen an das Ausland			
3236	Investitions- und Tilgungszuschüsse zwischen Unternehmungen und Betrieben der Gebietskörperschaft und der Gebietskörperschaft			
324	Auszahlungen aus Finanzaufwand	3 430,44	9 500,00	-6 069,56
3241	Auszahlungen für Zinsaufwand, für Finanzierungsleasing, für Forderungskauf, für Finanzschulden und derivative Finanzinstrumente	73,75	3 000,00	-2 926,25
3242	Auszahlungen für Zinsen aus derivativen Finanzinstrumenten ohne Grundgeschäft			
3243	Auszahlung aus Gewinnentnahmen von marktbestimmten Betrieben			
3244	Sonstige Auszahlungen aus Finanzaufwendungen	3 356,69	6 500,00	-3 143,31
32	Summe Auszahlungen operative Gebarung	283 444,77	274 500,00	8 944,77
SA1	Saldo (1) Geldfluss aus der Operativen Gebarung (31 – 32)	9 179 933,86	9 445 500,00	-265 566,14
331	Einzahlungen aus der Investitionstätigkeit	0,00	0,00	0,00
3311	Einzahlungen aus der Veräußerung von immateriellem Vermögen			
3312	Einzahlungen aus der Veräußerung von Grundstücken und Grundstückeinrichtungen			
3313	Einzahlungen aus der Veräußerung von Gebäuden und Bauten			
3314	Einzahlungen aus der Veräußerung von technischen Anlagen, Fahrzeuge und Maschinen			
3315	Einzahlungen aus der Veräußerung von Amts-, Betriebs- und Geschäftsausstattung			
3316	Einzahlungen aus der Veräußerung von Kulturgütern			
3317	Einzahlungen aus der Veräußerung von Beteiligungen			
332	Einzahlungen aus der Rückzahlung von Darlehen sowie gewährten Vorschüssen	0,00	0,00	0,00
3321	Einzahlungen aus Darlehen an Träger des öffentlichen Rechts			
3322	Einzahlungen aus Darlehen an Beteiligungen			
3323	Einzahlungen aus Darlehen an Unternehmen und Haushalte			
3325	Einzahlungen aus Vorschüssen und Anzahlungen			
333	Einzahlungen aus Kapitaltransfers	0,00	0,00	0,00
3331	Kapitaltransferzahlungen von Trägern des öffentlichen Rechts			
3332	Kapitaltransferzahlungen von Beteiligungen			
3333	Kapitaltransferzahlungen von Unternehmen			
3334	Kapitaltransferzahlungen von Haushalten und Organisationen ohne Erwerbscharakter			
3335	Kapitaltransferzahlungen vom Ausland			
33	Summe Einzahlungen investive Gebarung	0,00	0,00	0,00
341	Auszahlungen aus der Investitionstätigkeit	0,00	5 000,00	-5 000,00
3411	Auszahlungen für den Erwerb von immateriellem Vermögen			

Finanzwirtschaft (Gruppe 9)

MVAG	Mittelverwendungs- und aufbringungsgruppen (1. und 2. Ebene)	RA 2023	VA 2023	RA - VA
3412	Auszahlungen für den Erwerb von Grundstücken und Grundstückseinrichtungen			
3413	Auszahlungen für den Erwerb von Gebäuden und Bauten			
3414	Auszahlungen für den Erwerb von technischen Anlagen, Fahrzeuge und Maschinen			
3415	Auszahlungen für den Erwerb von Amts-, Betriebs- und Geschäftsausstattung		5 000,00	-5 000,00
3416	Auszahlungen für den Erwerb von Kulturgütern			
3417	Auszahlungen für den Erwerb von Beteiligungen			
342	Auszahlungen von gewährten Darlehen sowie gewährten Vorschüssen	0,00	0,00	0,00
3421	Auszahlung von Darlehen an Träger des öffentlichen Rechts			
3422	Auszahlung von Darlehen an Beteiligungen			
3423	Auszahlung von Darlehen an Unternehmen und Haushalte			
3425	Auszahlungen von Vorschüssen und Anzahlungen			
343	Auszahlungen aus Kapitaltransfers	0,00	0,00	0,00
3431	Kapitaltransferzahlungen an Träger des öffentlichen Rechts			
3432	Kapitaltransferzahlungen an Beteiligungen			
3433	Kapitaltransferzahlungen an Unternehmen (Finanzunternehmen)			
3434	Kapitaltransferzahlungen an Haushalte und Organisationen ohne Erwerbscharakter			
3435	Kapitaltransferzahlungen an das Ausland			
34	Summe Auszahlungen investive Gebarung	0,00	5 000,00	-5 000,00
SA2	Saldo (2) Geldfluss aus der Investiven Gebarung (33 – 34)	0,00	-5 000,00	5 000,00
SA3	Saldo (3) Nettofinanzierungssaldo (Saldo 1 + Saldo 2)	9 179 933,86	9 440 500,00	-260 566,14
351	Einzahlungen aus der Aufnahme von Finanzschulden	0,00	0,00	0,00
3511	Einzahlungen aus empfangenen Darlehen von öffentlichen Körperschaften und Rechtsträgern			
3512	Einzahlungen aus empfangenen Darlehen von Beteiligungen			
3513	Einzahlungen aus empfangenen Darlehen von Unternehmen und privaten Haushalten			
3514	Einzahlungen aus Finanzschulden (Finanzunternehmen)			
353	Einzahlungen infolge eines Kapitaltausch bei derivativen Finanzinstrumenten mit Grundgeschäft	0,00	0,00	0,00
3530	Einzahlungen infolge eines Kapitaltausch bei derivativen Finanzinstrumenten mit Grundgeschäft			
355	Einzahlungen aus dem Abgang von Finanzinstrumenten	0,00	0,00	0,00
3550	Einzahlungen aus dem Abgang von Finanzinstrumenten			
35	Summe Einzahlungen aus der Finanzierungstätigkeit	0,00	0,00	0,00
361	Auszahlungen aus der Tilgung von Finanzschulden	0,00	0,00	0,00

Finanzwirtschaft (Gruppe 9)

MVAG	Mittelverwendungs- und aufbringungsgruppen (1. und 2. Ebene)	RA 2023	VA 2023	RA - VA
3611	Auszahlungen aus empfangenen Darlehen von öffentlichen Körperschaften und Rechtsträgern			
3612	Auszahlungen aus empfangenen Darlehen von Beteiligungen			
3613	Auszahlungen aus empfangenen Darlehen von Unternehmen und privaten Haushalten			
3614	Auszahlungen aus Finanzschulden			
3615	Auszahlung aus der Rückzahlung von Leasingverbindlichkeiten			
363	Auszahlungen infolge eines Kapitaltausch bei derivativen Finanzinstrumenten mit Grundgeschäft	0,00	0,00	0,00
3630	Auszahlungen infolge eines Kapitaltausch bei derivativen Finanzinstrumenten mit Grundgeschäft			
365	Auszahlungen für den Erwerb von Finanzinstrumenten	0,00	0,00	0,00
3650	Auszahlungen für den Erwerb von Finanzinstrumenten			
36	Summe Auszahlungen aus der Finanzierungstätigkeit	0,00	0,00	0,00
SA4	Saldo (4) Geldfluss aus der Finanzierungstätigkeit (35 – 36)	0,00	0,00	0,00
SA5	Saldo (5) Geldfluss aus der voranschlagswirksamen Gebarung (Saldo 3 + Saldo 4)	9 179 933,86	9 440 500,00	-260 566,14

Vermögenshaushalt (Anlage 1c)

AKTIVA		Code	Endbestand 31.12.2022	Endbestand 31.12.2023	Veränderung
A	Langfristiges Vermögen	10	52 207 198,27	52 497 500,65	290 302,38
A.I	Immaterielle Vermögenswerte	101	65 163,34	51 879,76	-13 283,58
A.I.1	Immaterielle Vermögenswerte	1010	65 163,34	51 879,76	-13 283,58
A.II	Sachanlagen	102	51 662 846,80	52 031 341,55	368 494,75
A.II.1	Grundstücke, Grundstückseinrichtungen und Infrastruktur	1021	15 839 977,12	16 431 544,74	591 567,62
A.II.2	Gebäude und Bauten	1022	19 888 036,90	19 359 683,62	-528 353,28
A.II.3	Wasser- und Abwasserbauten und -anlagen	1023	13 662 097,61	13 866 946,56	204 848,95
A.II.4	Sonderanlagen	1024	82 064,55	142 745,28	60 680,73
A.II.5	Technische Anlagen, Fahrzeuge und Maschinen	1025	1 412 850,69	1 485 097,29	72 246,60
A.II.6	Amts-, Betriebs- und Geschäftsausstattung	1026	250 688,46	218 192,59	-32 495,87
A.II.7	Kulturgüter	1027	527 131,47	527 131,47	0,00
A.II.8	Geleistete Anzahlungen für Anlagen und Anlagen in Bau	1028	0,00	0,00	0,00
A.III	Aktive Finanzinstrumente/Langfristiges Finanzvermögen	103	0,00	0,00	0,00
A.III.1	Bis zur Endfälligkeit gehaltene Finanzinstrumente	1031	0,00	0,00	0,00
A.III.2	Zur Veräußerung verfügbare Finanzinstrumente	1032	0,00	0,00	0,00
A.III.3	Partizipations- und Hybridkapital	1033	0,00	0,00	0,00
A.III.4	Derivative Finanzinstrumente ohne Grundgeschäft	1034	0,00	0,00	0,00
A.IV	Beteiligungen	104	100,00	100,00	0,00
A.IV.1	Beteiligungen an verbundenen Unternehmen	1041	100,00	100,00	0,00
A.IV.2	Beteiligungen an assoziierten Unternehmen	1042	0,00	0,00	0,00
A.IV.3	Sonstige Beteiligungen	1043	0,00	0,00	0,00
A.IV.4	Verwaltete Einrichtungen, die der Kontrolle unterliegen	1044	0,00	0,00	0,00
A.V	Langfristige Forderungen	106	479 088,13	414 179,34	-64 908,79
A.V.1	Langfristige Forderungen aus Lieferungen und Leistungen	1061	479 088,13	414 179,34	-64 908,79
A.V.2	Langfristige Forderungen aus gewährten Darlehen	1062	0,00	0,00	0,00
A.V.3	Sonstige langfristige Forderungen	1063	0,00	0,00	0,00

AKTIVA		Code	Endbestand 31.12.2022	Endbestand 31.12.2023	Veränderung
B	Kurzfristiges Vermögen	11	3 737 780,62	4 901 329,75	1 163 549,13
B.I	Kurzfristige Forderungen	113	35 911,99	340 190,04	304 278,05
B.I.1	Kurzfristige Forderungen aus Lieferungen und Leistungen	1131	2 811,02	3 622,50	811,48
B.I.2	Kurzfristige Forderungen aus Abgaben	1132	18 423,18	257 488,81	239 065,63
B.I.3	Sonstige kurzfristige Forderungen	1133	0,00	0,00	0,00
B.I.4	Sonstige kurzfristige Forderungen (nicht voranschlagswirksame Gebarung)	1134	14 677,79	79 078,73	64 400,94
B.II	Vorräte	114	0,00	0,00	0,00
B.II.1	Vorräte	1141	0,00	0,00	0,00
B.II.2	Gegebene Anzahlungen auf Vorräte	1142	0,00	0,00	0,00
B.III	Liquide Mittel	115	3 701 868,63	4 561 139,71	859 271,08
B.III.1	Kassa, Bankguthaben, Schecks	1151	636 104,32	1 552 647,58	916 543,26
B.III.2	Zahlungsmittelreserven	1152	3 065 764,31	3 008 492,13	-57 272,18
B.IV	Aktive Finanzinstrumente/Kurzfristiges Finanzvermögen	116	0,00	0,00	0,00
B.IV.1	Aktive Finanzinstrumente/Kurzfristiges Finanzvermögen	1160	0,00	0,00	0,00
B.V	Aktive Rechnungsabgrenzung	117	0,00	0,00	0,00
B.V.1	Aktive Rechnungsabgrenzung	1170	0,00	0,00	0,00
Summe Aktiva (10 + 11)			55 944 978,89	57 398 830,40	1 453 851,51

PASSIVA		Code	Endbestand 31.12.2022	Endbestand 31.12.2023	Veränderung
C	Nettovermögen (Ausgleichsposten)	12	32 759 903,96	33 418 885,89	658 981,93
C.I	Saldo der Eröffnungsbilanz	121	27 788 865,56	27 788 865,56	0,00
C.I.1	Saldo der Eröffnungsbilanz	1210	27 788 865,56	27 788 865,56	0,00
C.II	Kumuliertes Nettoergebnis	122	1 905 274,09	1 554 113,79	-351 160,30
C.II.1	Kumuliertes Nettoergebnis	1220	1 905 274,09	1 554 113,79	-351 160,30
C.III	Haushaltsrücklagen	123	3 065 764,31	4 075 906,54	1 010 142,23
C.III.1	Haushaltsrücklagen	1230	3 065 764,31	4 075 906,54	1 010 142,23
C.IV	Neubewertungsrücklagen (Umbewertungskonto)	124	0,00	0,00	0,00
C.IV.1	Neubewertungsrücklagen (Umbewertungskonto)	1240	0,00	0,00	0,00
C.V	Fremdwährungsumrechnungsrücklagen	125	0,00	0,00	0,00
C.V.1	Fremdwährungsumrechnungsrücklagen	1250	0,00	0,00	0,00
D	Sonderposten Investitionszuschüsse (Kapitaltransfers)	13	9 941 224,38	10 356 054,39	414 830,01
D.I	Investitionszuschüsse	131	9 941 224,38	10 356 054,39	414 830,01
D.I.1	Investitionszuschüsse von Trägern öffentlichen Rechts	1311	7 282 808,05	7 577 982,82	295 174,77
D.I.2	Investitionszuschüsse von Beteiligungen	1312	0,00	0,00	0,00
D.I.3	Investitionszuschüsse von übrigen	1313	2 658 416,33	2 778 071,57	119 655,24
E	Langfristige Fremdmittel	14	13 177 684,81	13 485 690,89	308 006,08
E.I	Langfristige Finanzschulden, netto	141	12 531 579,35	12 923 929,72	392 350,37
E.I.1	Langfristige Finanzschulden	1411	12 531 579,35	12 923 929,72	392 350,37
E.I.2	Langfristige Forderungen aus derivativen Finanzinstrumenten mit Grundgeschäft (-)	1412	0,00	0,00	0,00
E.I.3	Langfristige Verbindlichkeiten aus derivativen Finanzinstrumenten mit Grundgeschäft	1413	0,00	0,00	0,00
E.II	Langfristige Verbindlichkeiten	142	0,00	0,00	0,00
E.II.1	Langfristige Verbindlichkeiten aus Lieferungen und Leistungen	1421	0,00	0,00	0,00
E.II.2	Leasingverbindlichkeiten	1422	0,00	0,00	0,00
E.II.3	Sonstige langfristige Verbindlichkeiten	1423	0,00	0,00	0,00

PASSIVA		Code	Endbestand 31.12.2022	Endbestand 31.12.2023	Veränderung
E.III	Langfristige Rückstellungen	143	646 105,46	561 761,17	-84 344,29
E.III.1	Rückstellungen für Abfertigungen	1431	345 920,24	310 766,61	-35 153,63
E.III.2	Rückstellungen für Jubiläumszuwendungen	1432	300 185,22	250 994,56	-49 190,66
E.III.3	Rückstellungen für Haftungen	1433	0,00	0,00	0,00
E.III.4	Rückstellungen für Sanierungen von Altlasten	1434	0,00	0,00	0,00
E.III.5	Rückstellungen für Pensionen	1435	0,00	0,00	0,00
E.III.6	Sonstige langfristige Rückstellungen	1436	0,00	0,00	0,00
F	Kurzfristige Fremdmittel	15	66 165,74	138 199,23	72 033,49
F.I	Kurzfristige Finanzschulden, netto	151	0,00	0,00	0,00
F.I.1	Kurzfristige Finanzschulden	1511	0,00	0,00	0,00
F.I.2	Kurzfristige Forderungen aus derivativen Finanzinstrumenten mit Grundgeschäft (-)	1512	0,00	0,00	0,00
F.I.3	Kurzfristige Verbindlichkeiten aus derivativen Finanzinstrumenten mit Grundgeschäft	1513	0,00	0,00	0,00
F.II	Kurzfristige Verbindlichkeiten	152	66 165,74	138 199,23	72 033,49
F.II.1	Kurzfristige Verbindlichkeiten aus Lieferungen und Leistungen	1521	2 842,07	66 670,09	63 828,02
F.II.2	Kurzfristige Verbindlichkeiten aus Abgaben	1522	0,00	0,00	0,00
F.II.3	Sonstige kurzfristige Verbindlichkeiten	1523	0,00	0,00	0,00
F.II.4	Sonstige kurzfristige Verbindlichkeiten (nicht voranschlagswirksame Gebarung)	1524	63 323,67	71 529,14	8 205,47
F.III	Kurzfristige Rückstellungen	153	0,00	0,00	0,00
F.III.1	Rückstellungen für Prozesskosten	1531	0,00	0,00	0,00
F.III.2	Rückstellungen für ausstehende Rechnungen	1532	0,00	0,00	0,00
F.III.3	Rückstellungen für nicht konsumierte Urlaube	1533	0,00	0,00	0,00
F.III.4	Sonstige kurzfristige Rückstellungen	1534	0,00	0,00	0,00
F.IV	Passive Rechnungsabgrenzung	154	0,00	0,00	0,00
F.IV.1	Passive Rechnungsabgrenzung	1540	0,00	0,00	0,00
Summe Passiva (12 + 13 + 14 + 15)			55 944 978,89	57 398 830,40	1 453 851,51

Haushaltspotenzial 2023

Rechnungsabschluss 2023

Marktgemeinde Böhheimkirchen

Haushaltspotential (aufbauend auf der Ergebnisrechnung)

MVAG	Mittelverwendungs- und -aufbringungsgruppen	Mittelaufbringung	Mittelverwendung	Saldo
211	Erträge aus der operativen Verwaltungstätigkeit	12.090.994,97		
212	Erträge aus Transfers	1.764.281,38		
213	Finanzerträge	74.530,93		
Summe Erträge (SU 21)		13.929.807,28		
2117	Nicht finanzierungswirksame operative Erträge (Auflösung von Rückstellungen und Aktivierte Eigenleistungen)	-89.028,42		
2127	Nicht finanzierungswirksamer Transferertrag (Auflösung von Investitionszuschüssen)	-514.783,86		
2136	Sonstige nicht finanzierungswirksame Finanzerträge (Auflösung von RS Bewertung von Beteiligungen und aktiven Finanzinstrumenten)			
Nicht finanzwirksame Erträge		-603.812,28		
Finanzwirksame Erträge		13.325.995,00		
221	Personalaufwand		2.211.135,98	
222	Sachaufwand (ohne Transferaufwand)		5.372.856,22	
223	Transferaufwand (laufende Transfers und Kapitaltransfers)		5.253.654,53	
224	Finanzaufwand		433.178,62	
Summe Aufwendungen (SU 22)			13.270.825,35	
2214	Nicht finanzierungswirksamer Personalaufwand (Dotierung RS für Abfertigungen, Jubiläum u. nicht konsumierte Urlaube)		-4.684,13	
2226	Nicht finanzierungswirksamer Sachaufwand (inkl. Abschreibungen, Dotierung von RS Prozess, ausstehende Rechnungen)		-2.107.976,32	
2237	Nicht finanzierungswirksamer Transferaufwand (Dotierungen von RS f. Pensionen)			
2245	Nicht finanzierungswirksamer Finanzaufwand (Wertberichtigungen zu Finanzinstrumenten, Aufwendungen aus der Bewertung von Beteiligungen)			
Nicht finanzwirksame Aufwendungen			-2.112.660,45	
Finanzwirksame Aufwendungen			11.158.164,90	
Finanzwirksames Ergebnis		13.325.995,00	11.158.164,90	2.167.830,10

Rechnungsabschluss 2023

Marktgemeinde Böhheimkirchen

Haushaltspotential (aufbauend auf der Ergebnisrechnung)

MVAG	Mittelverwendungs- und -aufbringungsgruppen	Mittelaufbringung	Mittelverwendung	Saldo
332	Einzahlungen aus der Rückzahlung von Darlehen sowie gewährten Vorschüssen (ohne 3325 mit Projektcode - Anzahlungen)			
1141	Vorräte (- Veränderung)			
1142	Gegebene Anzahlungen auf Vorräte (- Veränderung)			
1540	Passive Rechnungsabgrenzung Einzahlungen der Kontengruppe 000-089, die keinem Projekt mit Projektcode 1 zugeordnet sind Einzahlungen der Kontengruppe 30, die keinem Projekt mit Projektcode 1 zugeordnet sind	237.252,91		
	- Erträge der Kontogruppe 80 mit Projektcode 1	-117.753,01		
2301	Entnahmen von Rücklagen endfälliger Darlehen (Kontengruppe 893)			
Jährliche wiederkehrende Einzahlungen		119.499,90		
36	Auszahlungen aus der Finanzierungstätigkeit (ohne Projektcode 1)		937.649,63	
2401	Zuweisung an Rücklagen endfälliger Darlehen (Kontengruppe 793)			
342	Auszahlungen von gewährten Darlehen sowie gewährten Vorschüssen (ohne 3425 mit Projektcode - Anzahlungen)			
1141	Vorräte (+ Veränderung)			
1142	Gegebene Anzahlungen auf Vorräte (+ Veränderung)			
1170	Aktive Rechnungsabgrenzung Auszahlungen (Investitionen) der Kontengruppe 000-083, die keinem Projekt mit Projektcode 1 zugeordnet sind		223.117,94	
Jährliche wiederkehrende Auszahlungen			1.160.767,57	
	Kontengruppe 871, KT der Ergebnisrechnung, mit Projektcode (BZ)	-561.793,04		
Summe Kapitaltransfers der Ergebnisrechnung		-561.793,04		
Jährliches Haushaltspotential		12.883.701,86	12.318.932,47	564.769,39
	Jährliches Haushaltspotential	564.769,39		
	kumuliertes Haushaltspotential zum 31.12.2022 (Vorjahr)	637.137,06		
Verfügbares Haushaltspotential		1.201.906,45		

Rechnungsabschluss 2023

Marktgemeinde Böhheimkirchen

Haushaltspotential (aufbauend auf der Ergebnisrechnung)

MVAG	Mittelverwendungs- und -aufbringungsgruppen	Mittelaufbringung	Mittelverwendung	Saldo
informativ	im verfügbaren Haushaltspotential enthaltene Bedarfszuweisungen zur Liquiditätssteigerung aus Kontogruppe 871, KT der Ergebnisrechnung ohne Projektcode	45.016,59		
informativ	tatsächlicher Liquiditätsbedarf ohne Rücklagenauflösung (Abgang)	1.156.889,86		
2401	Zuweisung an Haushaltsrücklagen (Kontengruppe 794)		88.545,90	
2401	Zuweisung an Haushaltsrücklagen (Kontengruppe 795)		37.480,74	
Jährliche Aufwände für Rücklagen			126.026,64	
2301	Entnahmen von Haushaltsrücklagen (Kontengruppe 894)			
2301	Entnahmen von Haushaltsrücklagen (Kontengruppe 895)	122,10		
Jährliche RL-Erträge f. Investitionen (finanzw.)		122,10		
Endbestand kumuliertes Haushaltspotential		1.202.028,55	126.026,64	1.076.001,91
- Zuweisungen und Umbuchungen an investive Vorhaben				29.887,03
+ Rückführungen und Umbuchungen von investiven Vorhaben				21.299,53
Endstand kumuliertes Haushaltspotential nach Berücksichtigung von Zuweisungen und Rückführungen investive Vorhaben				1.067.414,41

Ergebnis- und Finanzierungsrechnung Detailnachweis

		MVAG	MVAG	VCQU	Ergebnisrechnung			Finanzierungsrechnung		
		EH	FH		RA 2023	VA 2023	RA - VA	RA 2023	VA 2023	RA - VA
0 Vertretungskörper und allgemeine Verwaltung										
00	Gewählte Gemeindeorgane									
000	Gewählte Gemeindeorgane									
000000	Gewählte Gemeindeorgane									
Operative Gebarung										
2/000000+816200	Kostenersätze für Leistungen (GDE- Organe)	2114	3114	13	23 900,00	23 900,00		23 900,00	23 900,00	
SU 21 / 31	Summe Erträge / Einzahlungen operative Gebarung				23 900,00	23 900,00	0,00	23 900,00	23 900,00	0,00
1/000000-582000	DGB zur sozialen Sicherheit	2212	3212	20	17 715,01	9 100,00	8 615,01	17 715,01	9 100,00	8 615,01
1/000000-670000	Versicherungen	2222	3222	24	647,00	700,00	-53,00	647,00	700,00	-53,00
1/000000-721000	Bezüge der gewählten Organe	2225	3225	22	319 221,74	321 900,00	-2 678,26	319 221,74	321 900,00	-2 678,26
1/000000-723000	Amtspauschalien und Repräsentationen	2225	3225	24	5 542,85	6 000,00	-457,15	5 542,85	6 000,00	-457,15
1/000000-724000	Reisegebühren	2225	3225	24	718,62		718,62	718,62		718,62
1/000000-752000	Beitrag Pensionsverband	2231	3231	26	33 473,24	34 100,00	-626,76	33 473,24	34 100,00	-626,76
1/000000-757000	Schulungsbeiträge	2234	3234	27	12 009,90	15 000,00	-2 990,10	12 009,90	15 000,00	-2 990,10
SU 22 / 32	Summe Aufwendungen / Auszahlungen operative Gebarung				389 328,36	386 800,00	2 528,36	389 328,36	386 800,00	2 528,36
SA 0 / SA 1	(0) Nettoergebnis (21 - 22) / (1) Geldfluss operative Gebarung (31 – 32)				-365 428,36	-362 900,00	-2 528,36	-365 428,36	-362 900,00	-2 528,36
SU 23	Summe Haushaltsrücklagen				0,00	0,00	0,00	0,00	0,00	0,00
SA00	Nettoergebnis nach Zuw./Entn. Haushaltsrücklagen (Saldo 0 +/- SU23)				-365 428,36	-362 900,00	-2 528,36			
Investive Gebarung										
SU 33	Summe Einzahlungen investive Gebarung							0,00	0,00	0,00
SU 34	Summe Auszahlungen investive Gebarung							0,00	0,00	0,00
SA2	Saldo (2) Geldfluss aus der Investiven Gebarung (33 – 34)							0,00	0,00	0,00
SA3	Saldo (3) Nettofinanzierungssaldo (Saldo 1 + Saldo 2)							-365 428,36	-362 900,00	-2 528,36
Finanzierungstätigkeit										
SU 35	Summe Einzahlungen aus der Finanzierungstätigkeit							0,00	0,00	0,00
SU 36	Summe Auszahlungen aus der Finanzierungstätigkeit							0,00	0,00	0,00
SA4	Saldo (4) Geldfluss aus der Finanzierungstätigkeit (35 – 36)							0,00	0,00	0,00
SA5	Saldo (5) Geldfluss aus der voranschlagswirksamen Gebarung (Saldo 3 + Saldo 4)							-365 428,36	-362 900,00	-2 528,36
01	Hauptverwaltung									
010	Zentralamt									
010000	Gemeindeamt									
Operative Gebarung										
2/010000+813000	Erträge aus der Auflösung von Investitionszuschüssen (Kapitaltransfers)	2127			4 452,50	4 500,00	-47,50			

		MVAG			Ergebnisrechnung			Finanzierungsrechnung		
		EH	FH	VCQU	RA 2023	VA 2023	RA - VA	RA 2023	VA 2023	RA - VA
2/010000+816000	Kostenbeiträge (-Ersätze) f. sonst. Leist.	2114	3114	13	9 218,06	9 600,00	-381,94	9 218,06	9 600,00	-381,94
2/010000+816100	Kostenersätze für Leistungen (Verwalt.)	2114	3114	13	92 930,06	86 500,00	6 430,06	92 930,06	86 500,00	6 430,06
2/010000+817000	Erträge aus der Auflösung von sonstigen Rückstellungen	2117			27 981,35		27 981,35			
2/010000+827000	Personalkostenersätze von Dritten	2116	3116	18	828,46	800,00	28,46	828,46	800,00	28,46
2/010000+828000	Ersätze von Ausgaben (HS, MS, WC)	2116	3116	18	19 699,20	27 100,00	-7 400,80	19 699,20	27 100,00	-7 400,80
2/010000+829000	Drucksortenverkauf	2116	3116	18	137,00	100,00	37,00	137,00	100,00	37,00
2/010000+829100	Sonstige Einnahmen	2116	3116	18	429,24	200,00	229,24	429,24	200,00	229,24
SU 21 / 31	Summe Erträge / Einzahlungen operative Gebarung				155 675,87	128 800,00	26 875,87	123 242,02	124 300,00	-1 057,98
1/010000-400000	Geringwertige Wirtschaftsgüter	2221	3221	23	2 681,45	3 000,00	-318,55	2 681,45	3 000,00	-318,55
1/010000-454000	Reinigung	2221	3221	23	2 156,71	3 000,00	-843,29	2 156,71	3 000,00	-843,29
1/010000-456000	Büromaterial	2221	3221	23	1 895,19	4 500,00	-2 604,81	1 895,19	4 500,00	-2 604,81
1/010000-457000	Gesetzesblätter, Zeitschriften, Formulare	2221	3221	23	2 727,62	2 500,00	227,62	2 727,62	2 500,00	227,62
1/010000-459000	Sonstige Verbrauchsgüter	2221	3221	23	236,52	500,00	-263,48	236,52	500,00	-263,48
1/010000-510000	Geldbezüge - VB der Verwaltung	2211	3211	20	335 523,34	322 600,00	12 923,34	335 523,34	322 600,00	12 923,34
1/010000-511000	Geldbezüge - VB in handwerkli. Verwendung	2211	3211	20	89 124,84	88 800,00	324,84	89 124,84	88 800,00	324,84
1/010000-565000	Mehrleistungsentschädigungen	2211	3211	20	724,66	2 000,00	-1 275,34	724,66	2 000,00	-1 275,34
1/010000-569000	Fehlgeldentschädigung	2211	3211	20	544,92	600,00	-55,08	544,92	600,00	-55,08
1/010000-580000	DGB Ausgleichsfonds	2212	3212	20	13 706,99	12 700,00	1 006,99	13 706,99	12 700,00	1 006,99
1/010000-582000	DGB Sozialversicherung - VB	2212	3212	20	31 634,67	28 400,00	3 234,67	31 634,67	28 400,00	3 234,67
1/010000-582100	DGB SV neue VB	2212	3212	20	53 713,83	51 000,00	2 713,83	53 713,83	51 000,00	2 713,83
1/010000-582200	MV-Beitrag	2212	3212	20	3 875,90	3 700,00	175,90	3 875,90	3 700,00	175,90
1/010000-591000	Dotierung von Rückstellungen für Abfertigungen	2214				2 700,00	-2 700,00			
1/010000-592000	Dotierung von Rückstellungen für Jubiläumszuwendungen	2214			313,70	4 400,00	-4 086,30			
1/010000-600000	Strom	2222	3222	24	32 578,09	59 500,00	-26 921,91	32 578,09	59 500,00	-26 921,91
1/010000-600300	Heizkosten	2222	3222	24	9 361,76	14 000,00	-4 638,24	9 361,76	14 000,00	-4 638,24
1/010000-616000	Instandhaltung der Maschinen	2224	3224	24	12 675,10	15 000,00	-2 324,90	11 093,19	15 000,00	-3 906,81
1/010000-630000	Postdienste (Porto)	2222	3222	24	5 740,27	6 000,00	-259,73	5 417,51	6 000,00	-582,49
1/010000-631000	Telekommunikationsdienste	2222	3222	24	14 220,98	10 500,00	3 720,98	13 724,31	10 500,00	3 224,31
1/010000-640000	Beratungskosten (Steuerberater etc.)	2222	3222	24	3 738,00	9 000,00	-5 262,00	3 738,00	9 000,00	-5 262,00
1/010000-650000	Zinsen für Darlehen D1-07, 08	2241	3241	25	260 021,46	276 100,00	-16 078,54	260 021,46	276 100,00	-16 078,54
1/010000-670000	Versicherungen	2222	3222	24	13 407,88	16 000,00	-2 592,12	13 407,88	16 000,00	-2 592,12
1/010000-680000	Planmäßige Abschreibung	2226			289 380,95	285 800,00	3 580,95			
1/010000-710000	Öffentl. Abgaben (Gerichtsgebühren)	2225	3225	24	747,92	1 000,00	-252,08	747,92	1 000,00	-252,08
1/010000-711000	Gebühren f. Benützung v. Gemeindeeinricht.	2225	3225	24	2 147,34	2 500,00	-352,66	2 147,34	2 500,00	-352,66
1/010000-724000	Reisegebühren	2225	3225	24	170,23	100,00	70,23	170,23	100,00	70,23

		MVAG			Ergebnisrechnung			Finanzierungsrechnung		
		EH	FH	VCQU	RA 2023	VA 2023	RA - VA	RA 2023	VA 2023	RA - VA
1/010000-728000	Entgelte f. sonst. Leist. (EDV, Arb.med.)	2225	3225	24	21 628,94	15 000,00	6 628,94	21 128,76	15 000,00	6 128,76
1/010000-728010	Entgelte f. sonst. Leist. (Facility M.)	2225	3225	24	78 907,72	68 000,00	10 907,72	78 886,72	68 000,00	10 886,72
SU 22 / 32	Summe Aufwendungen / Auszahlungen operative Gebarung				1 283 586,98	1 308 900,00	-25 313,02	990 969,81	1 016 000,00	-25 030,19
SA 0 / SA 1	(0) Nettoergebnis (21 - 22) / (1) Geldfluss operative Gebarung (31 - 32)				-1 127 911,11	-1 180 100,00	52 188,89	-867 727,79	-891 700,00	23 972,21
SU 23	Summe Haushaltsrücklagen				0,00	0,00	0,00	0,00	0,00	0,00
SA00	Nettoergebnis nach Zuw./Entn. Haushaltsrücklagen (Saldo 0 +/- SU23)				-1 127 911,11	-1 180 100,00	52 188,89			
Investive Gebarung										
SU 33	Summe Einzahlungen investive Gebarung							0,00	0,00	0,00
1/010000-042000	Amtsausstattung		3415	2 41				5 602,15	20 000,00	-14 397,85
1/010000-070000	Aktivierungsfähige Rechte (immaterielle Vermögenswerte-Lizenzen)		3411	2 42				3 246,83	4 000,00	-753,17
SU 34	Summe Auszahlungen investive Gebarung							8 848,98	24 000,00	-15 151,02
SA2	Saldo (2) Geldfluss aus der Investiven Gebarung (33 - 34)							-8 848,98	-24 000,00	15 151,02
SA3	Saldo (3) Nettofinanzierungssaldo (Saldo 1 + Saldo 2)							-876 576,77	-915 700,00	39 123,23
Finanzierungstätigkeit										
SU 35	Summe Einzahlungen aus der Finanzierungstätigkeit							0,00	0,00	0,00
1/010000-346000	Tilgung Darlehen Bürgerzentrum D1-07, 08		3614	65				362 820,51	362 900,00	-79,49
SU 36	Summe Auszahlungen aus der Finanzierungstätigkeit							362 820,51	362 900,00	-79,49
SA4	Saldo (4) Geldfluss aus der Finanzierungstätigkeit (35 - 36)							-362 820,51	-362 900,00	79,49
SA5	Saldo (5) Geldfluss aus der voranschlagswirksamen Gebarung (Saldo 3 + Saldo 4)							-1 239 397,28	-1 278 600,00	39 202,72
019	Repräsentation									
019000	Repräsentation									
Operative Gebarung										
SU 21 / 31	Summe Erträge / Einzahlungen operative Gebarung				0,00	0,00	0,00	0,00	0,00	0,00
1/019000-723000	Repräsentationsauslagen	2225	3225	24	9 978,24	8 000,00	1 978,24	9 978,24	8 000,00	1 978,24
SU 22 / 32	Summe Aufwendungen / Auszahlungen operative Gebarung				9 978,24	8 000,00	1 978,24	9 978,24	8 000,00	1 978,24
SA 0 / SA 1	(0) Nettoergebnis (21 - 22) / (1) Geldfluss operative Gebarung (31 - 32)				-9 978,24	-8 000,00	-1 978,24	-9 978,24	-8 000,00	-1 978,24
SU 23	Summe Haushaltsrücklagen				0,00	0,00	0,00	0,00	0,00	0,00
SA00	Nettoergebnis nach Zuw./Entn. Haushaltsrücklagen (Saldo 0 +/- SU23)				-9 978,24	-8 000,00	-1 978,24			
Investive Gebarung										
SU 33	Summe Einzahlungen investive Gebarung							0,00	0,00	0,00
SU 34	Summe Auszahlungen investive Gebarung							0,00	0,00	0,00
SA2	Saldo (2) Geldfluss aus der Investiven Gebarung (33 - 34)							0,00	0,00	0,00
SA3	Saldo (3) Nettofinanzierungssaldo (Saldo 1 + Saldo 2)							-9 978,24	-8 000,00	-1 978,24
Finanzierungstätigkeit										
SU 35	Summe Einzahlungen aus der Finanzierungstätigkeit							0,00	0,00	0,00

		MVAG			Ergebnisrechnung			Finanzierungsrechnung		
		EH	FH	VCQU	RA 2023	VA 2023	RA - VA	RA 2023	VA 2023	RA - VA
SU 36	Summe Auszahlungen aus der Finanzierungstätigkeit							0,00	0,00	0,00
SA4	Saldo (4) Geldfluss aus der Finanzierungstätigkeit (35 – 36)							0,00	0,00	0,00
SA5	Saldo (5) Geldfluss aus der voranschlagswirksamen Gebarung (Saldo 3 + Saldo 4)							-9 978,24	-8 000,00	-1 978,24
02	Hauptverwaltung									
021	Statistisches Amt									
021000	Statistisches Amt									
Operative Gebarung										
2/021000+816000	Ersätze für statistische Erhebungen	2114	3114	13	69,16	100,00	-30,84	69,16	100,00	-30,84
SU 21 / 31	Summe Erträge / Einzahlungen operative Gebarung				69,16	100,00	-30,84	69,16	100,00	-30,84
SU 22 / 32	Summe Aufwendungen / Auszahlungen operative Gebarung				0,00	0,00	0,00	0,00	0,00	0,00
SA 0 / SA 1	(0) Nettoergebnis (21 - 22) / (1) Geldfluss operative Gebarung (31 – 32)				69,16	100,00	-30,84	69,16	100,00	-30,84
SU 23	Summe Haushaltsrücklagen				0,00	0,00	0,00	0,00	0,00	0,00
SA00	Nettoergebnis nach Zuw./Entn. Haushaltsrücklagen (Saldo 0 +/- SU23)				69,16	100,00	-30,84			
Investive Gebarung										
SU 33	Summe Einzahlungen investive Gebarung							0,00	0,00	0,00
SU 34	Summe Auszahlungen investive Gebarung							0,00	0,00	0,00
SA2	Saldo (2) Geldfluss aus der Investiven Gebarung (33 – 34)							0,00	0,00	0,00
SA3	Saldo (3) Nettofinanzierungssaldo (Saldo 1 + Saldo 2)							69,16	100,00	-30,84
Finanzierungstätigkeit										
SU 35	Summe Einzahlungen aus der Finanzierungstätigkeit							0,00	0,00	0,00
SU 36	Summe Auszahlungen aus der Finanzierungstätigkeit							0,00	0,00	0,00
SA4	Saldo (4) Geldfluss aus der Finanzierungstätigkeit (35 – 36)							0,00	0,00	0,00
SA5	Saldo (5) Geldfluss aus der voranschlagswirksamen Gebarung (Saldo 3 + Saldo 4)							69,16	100,00	-30,84
022	Standesamt									
022000	Standesamt u. Staatsbürgerschaft									
Operative Gebarung										
SU 21 / 31	Summe Erträge / Einzahlungen operative Gebarung				0,00	0,00	0,00	0,00	0,00	0,00
1/022000-752000	Standesamts- u. Staatsbgsch.beitrag	2231	3231	26	68 100,00	68 100,00		68 100,00	68 100,00	
SU 22 / 32	Summe Aufwendungen / Auszahlungen operative Gebarung				68 100,00	68 100,00	0,00	68 100,00	68 100,00	0,00
SA 0 / SA 1	(0) Nettoergebnis (21 - 22) / (1) Geldfluss operative Gebarung (31 – 32)				-68 100,00	-68 100,00	0,00	-68 100,00	-68 100,00	0,00
SU 23	Summe Haushaltsrücklagen				0,00	0,00	0,00	0,00	0,00	0,00
SA00	Nettoergebnis nach Zuw./Entn. Haushaltsrücklagen (Saldo 0 +/- SU23)				-68 100,00	-68 100,00	0,00			
Investive Gebarung										
SU 33	Summe Einzahlungen investive Gebarung							0,00	0,00	0,00
SU 34	Summe Auszahlungen investive Gebarung							0,00	0,00	0,00

		MVAG			Ergebnisrechnung			Finanzierungsrechnung		
		EH	FH	VCQU	RA 2023	VA 2023	RA - VA	RA 2023	VA 2023	RA - VA
SA2	Saldo (2) Geldfluss aus der Investiven Gebarung (33 – 34)							0,00	0,00	0,00
SA3	Saldo (3) Nettofinanzierungssaldo (Saldo 1 + Saldo 2)							-68 100,00	-68 100,00	0,00
Finanzierungstätigkeit										
SU 35	Summe Einzahlungen aus der Finanzierungstätigkeit							0,00	0,00	0,00
SU 36	Summe Auszahlungen aus der Finanzierungstätigkeit							0,00	0,00	0,00
SA4	Saldo (4) Geldfluss aus der Finanzierungstätigkeit (35 – 36)							0,00	0,00	0,00
SA5	Saldo (5) Geldfluss aus der voranschlagswirksamen Gebarung (Saldo 3 + Saldo 4)							-68 100,00	-68 100,00	0,00
023	Einwohneramt									
023000	Einwohneramt									
Operative Gebarung										
2/023000+817000	Erträge aus der Auflösung von sonstigen Rückstellungen	2117			2 854,80			2 854,80		
SU 21 / 31	Summe Erträge / Einzahlungen operative Gebarung				2 854,80	0,00	2 854,80	0,00	0,00	0,00
1/023000-400000	Geringwertige Wirtschaftsgüter	2221	3221	23	35,51	100,00	-64,49	35,51	100,00	-64,49
1/023000-456000	Büromaterial	2221	3221	23	570,88	400,00	170,88	570,88	400,00	170,88
1/023000-457000	Gesetzblätter, Zeitschriften, Formulare	2221	3221	23		200,00	-200,00		200,00	-200,00
1/023000-459000	Sonstige Verbrauchsgüter	2221	3221	23		100,00	-100,00		100,00	-100,00
1/023000-510000	Geldbezüge - VB der Verwaltung	2211	3211	20	77 000,52	81 800,00	-4 799,48	77 000,52	81 800,00	-4 799,48
1/023000-565000	Mehrleistungsentschädigungen	2211	3211	20		300,00	-300,00		300,00	-300,00
1/023000-580000	DGB Ausgleichsfonds	2212	3212	20	2 880,12	3 200,00	-319,88	2 880,12	3 200,00	-319,88
1/023000-582100	Sonstige Dienstgeberbeiträge zur sozialen Sicherheit	2212	3212	20	15 479,38	16 300,00	-820,62	15 479,38	16 300,00	-820,62
1/023000-582200	MV-Beiträge	2212	3212	20	1 070,59	1 200,00	-129,41	1 070,59	1 200,00	-129,41
1/023000-592000	Dotierung von Rückstellungen für Jubiläumszuwendungen	2214			17,16	1 200,00	-1 182,84			
1/023000-724000	Reisegebühren	2225	3225	24	26,17	100,00	-73,83	26,17	100,00	-73,83
1/023000-728000	Entgelte für sonstige Leistungen (EDV)	2225	3225	24	4 395,96	4 000,00	395,96	3 729,77	4 000,00	-270,23
SU 22 / 32	Summe Aufwendungen / Auszahlungen operative Gebarung				101 476,29	108 900,00	-7 423,71	100 792,94	107 700,00	-6 907,06
SA 0 / SA 1	(0) Nettoergebnis (21 - 22) / (1) Geldfluss operative Gebarung (31 – 32)				-98 621,49	-108 900,00	10 278,51	-100 792,94	-107 700,00	6 907,06
SU 23	Summe Haushaltsrücklagen				0,00	0,00	0,00	0,00	0,00	0,00
SA00	Nettoergebnis nach Zuw./Entn. Haushaltsrücklagen (Saldo 0 +/- SU23)				-98 621,49	-108 900,00	10 278,51			
Investive Gebarung										
SU 33	Summe Einzahlungen investive Gebarung							0,00	0,00	0,00
SU 34	Summe Auszahlungen investive Gebarung							0,00	0,00	0,00
SA2	Saldo (2) Geldfluss aus der Investiven Gebarung (33 – 34)							0,00	0,00	0,00
SA3	Saldo (3) Nettofinanzierungssaldo (Saldo 1 + Saldo 2)							-100 792,94	-107 700,00	6 907,06
Finanzierungstätigkeit										
SU 35	Summe Einzahlungen aus der Finanzierungstätigkeit							0,00	0,00	0,00

		MVAG MVAG VCQU			Ergebnisrechnung			Finanzierungsrechnung		
		EH	FH		RA 2023	VA 2023	RA - VA	RA 2023	VA 2023	RA - VA
SU 36	Summe Auszahlungen aus der Finanzierungstätigkeit							0,00	0,00	0,00
SA4	Saldo (4) Geldfluss aus der Finanzierungstätigkeit (35 – 36)							0,00	0,00	0,00
SA5	Saldo (5) Geldfluss aus der voranschlagswirksamen Gebarung (Saldo 3 + Saldo 4)							-100 792,94	-107 700,00	6 907,06
024	Wahlamt									
024000	Wahlamt									
Operative Gebarung										
2/024000+816000	Kostenbeiträge für Wahlen	2114	3114	13	6 983,01	4 000,00	2 983,01	6 983,01	4 000,00	2 983,01
SU 21 / 31	Summe Erträge / Einzahlungen operative Gebarung				6 983,01	4 000,00	2 983,01	6 983,01	4 000,00	2 983,01
1/024000-728000	Kosten der Wahlen	2225	3225	24	10 733,32	11 000,00	-266,68	10 733,32	11 000,00	-266,68
SU 22 / 32	Summe Aufwendungen / Auszahlungen operative Gebarung				10 733,32	11 000,00	-266,68	10 733,32	11 000,00	-266,68
SA 0 / SA 1	(0) Nettoergebnis (21 - 22) / (1) Geldfluss operative Gebarung (31 – 32)				-3 750,31	-7 000,00	3 249,69	-3 750,31	-7 000,00	3 249,69
SU 23	Summe Haushaltsrücklagen				0,00	0,00	0,00	0,00	0,00	0,00
SA00	Nettoergebnis nach Zuw./Entn. Haushaltsrücklagen (Saldo 0 +/- SU23)				-3 750,31	-7 000,00	3 249,69			
Investive Gebarung										
SU 33	Summe Einzahlungen investive Gebarung							0,00	0,00	0,00
SU 34	Summe Auszahlungen investive Gebarung							0,00	0,00	0,00
SA2	Saldo (2) Geldfluss aus der Investiven Gebarung (33 – 34)							0,00	0,00	0,00
SA3	Saldo (3) Nettofinanzierungssaldo (Saldo 1 + Saldo 2)							-3 750,31	-7 000,00	3 249,69
Finanzierungstätigkeit										
SU 35	Summe Einzahlungen aus der Finanzierungstätigkeit							0,00	0,00	0,00
SU 36	Summe Auszahlungen aus der Finanzierungstätigkeit							0,00	0,00	0,00
SA4	Saldo (4) Geldfluss aus der Finanzierungstätigkeit (35 – 36)							0,00	0,00	0,00
SA5	Saldo (5) Geldfluss aus der voranschlagswirksamen Gebarung (Saldo 3 + Saldo 4)							-3 750,31	-7 000,00	3 249,69
029	Amtsgebäude									
029000	Amtsgebäude									
Operative Gebarung										
SU 21 / 31	Summe Erträge / Einzahlungen operative Gebarung				0,00	0,00	0,00	0,00	0,00	0,00
1/029000-400000	Geringwertige Anschaffungen	2221	3221	23		1 000,00	-1 000,00		1 000,00	-1 000,00
1/029000-614000	Instandhaltung des Amtsgebäudes	2224	3224	24	3 427,41	5 000,00	-1 572,59	3 427,41	5 000,00	-1 572,59
1/029000-680000	Planmäßige Abschreibung	2226			4 087,75	4 100,00	-12,25			
1/029000-728000	Entgelte für sonstige Leistungen	2225	3225	24	500,00	500,00		500,00	500,00	
SU 22 / 32	Summe Aufwendungen / Auszahlungen operative Gebarung				8 015,16	10 600,00	-2 584,84	3 927,41	6 500,00	-2 572,59
SA 0 / SA 1	(0) Nettoergebnis (21 - 22) / (1) Geldfluss operative Gebarung (31 – 32)				-8 015,16	-10 600,00	2 584,84	-3 927,41	-6 500,00	2 572,59
SU 23	Summe Haushaltsrücklagen				0,00	0,00	0,00	0,00	0,00	0,00
SA00	Nettoergebnis nach Zuw./Entn. Haushaltsrücklagen (Saldo 0 +/- SU23)				-8 015,16	-10 600,00	2 584,84			

	MVAG	MVAG	VCQU	Ergebnisrechnung			Finanzierungsrechnung			
				EH	FH	RA 2023	VA 2023	RA - VA	RA 2023	VA 2023
Investive Gebarung										
SU 33								0,00	0,00	0,00
SU 34								0,00	0,00	0,00
SA2								0,00	0,00	0,00
SA3								-3 927,41	-6 500,00	2 572,59
Finanzierungstätigkeit										
SU 35								0,00	0,00	0,00
SU 36								0,00	0,00	0,00
SA4								0,00	0,00	0,00
SA5								-3 927,41	-6 500,00	2 572,59
03 Bauverwaltung										
031 Amt für Raumordnung und Raumplanung										
031000 Raumordnung/ Raumplanung										
Operative Gebarung										
SU 21 / 31								0,00	0,00	0,00
1/031000-680000								7 543,52	7 500,00	43,52
1/031000-728000								3 893,94	10 000,00	-6 106,06
SU 22 / 32								11 437,46	17 500,00	-6 062,54
SA 0 / SA 1								-11 437,46	-17 500,00	6 062,54
SU 23								0,00	0,00	0,00
SA00								-11 437,46	-17 500,00	6 062,54
Investive Gebarung										
SU 33								0,00	0,00	0,00
SU 34								0,00	0,00	0,00
SA2								0,00	0,00	0,00
SA3								-3 500,26	-10 000,00	6 499,74
Finanzierungstätigkeit										
SU 35								0,00	0,00	0,00
SU 36								0,00	0,00	0,00
SA4								0,00	0,00	0,00
SA5								-3 500,26	-10 000,00	6 499,74

		MVAG			Ergebnisrechnung			Finanzierungsrechnung		
		EH	FH	VCQU	RA 2023	VA 2023	RA - VA	RA 2023	VA 2023	RA - VA
032	Vermessungsamt									
032000	Vermessungsamt									
Operative Gebarung										
SU 21 / 31	Summe Erträge / Einzahlungen operative Gebarung				0,00	0,00	0,00	0,00	0,00	0,00
1/032000-728000	Vermarktung des Gemeindegebietes	2225	3225	24	4 404,00	3 000,00	1 404,00	4 404,00	3 000,00	1 404,00
SU 22 / 32	Summe Aufwendungen / Auszahlungen operative Gebarung				4 404,00	3 000,00	1 404,00	4 404,00	3 000,00	1 404,00
SA 0 / SA 1	(0) Nettoergebnis (21 - 22) / (1) Geldfluss operative Gebarung (31 - 32)				-4 404,00	-3 000,00	-1 404,00	-4 404,00	-3 000,00	-1 404,00
SU 23	Summe Haushaltsrücklagen				0,00	0,00	0,00	0,00	0,00	0,00
SA00	Nettoergebnis nach Zuw./Entn. Haushaltsrücklagen (Saldo 0 +/- SU23)				-4 404,00	-3 000,00	-1 404,00			
Investive Gebarung										
SU 33	Summe Einzahlungen investive Gebarung							0,00	0,00	0,00
SU 34	Summe Auszahlungen investive Gebarung							0,00	0,00	0,00
SA2	Saldo (2) Geldfluss aus der Investiven Gebarung (33 - 34)							0,00	0,00	0,00
SA3	Saldo (3) Nettofinanzierungssaldo (Saldo 1 + Saldo 2)							-4 404,00	-3 000,00	-1 404,00
Finanzierungstätigkeit										
SU 35	Summe Einzahlungen aus der Finanzierungstätigkeit							0,00	0,00	0,00
SU 36	Summe Auszahlungen aus der Finanzierungstätigkeit							0,00	0,00	0,00
SA4	Saldo (4) Geldfluss aus der Finanzierungstätigkeit (35 - 36)							0,00	0,00	0,00
SA5	Saldo (5) Geldfluss aus der voranschlagswirksamen Gebarung (Saldo 3 + Saldo 4)							-4 404,00	-3 000,00	-1 404,00
06	Sonstige Maßnahmen									
060	Beiträge an Verbände, Vereine oder sonstige Organisationen									
060000	Beiträge an Verbände, Vereine u. Sonst.									
Operative Gebarung										
SU 21 / 31	Summe Erträge / Einzahlungen operative Gebarung				0,00	0,00	0,00	0,00	0,00	0,00
1/060000-726000	Beiträge an GDEvertreterVB. u. sonst. Verb.	2225	3225	24	28 997,97	31 500,00	-2 502,03	28 997,97	31 500,00	-2 502,03
SU 22 / 32	Summe Aufwendungen / Auszahlungen operative Gebarung				28 997,97	31 500,00	-2 502,03	28 997,97	31 500,00	-2 502,03
SA 0 / SA 1	(0) Nettoergebnis (21 - 22) / (1) Geldfluss operative Gebarung (31 - 32)				-28 997,97	-31 500,00	2 502,03	-28 997,97	-31 500,00	2 502,03
SU 23	Summe Haushaltsrücklagen				0,00	0,00	0,00	0,00	0,00	0,00
SA00	Nettoergebnis nach Zuw./Entn. Haushaltsrücklagen (Saldo 0 +/- SU23)				-28 997,97	-31 500,00	2 502,03			
Investive Gebarung										
SU 33	Summe Einzahlungen investive Gebarung							0,00	0,00	0,00
SU 34	Summe Auszahlungen investive Gebarung							0,00	0,00	0,00
SA2	Saldo (2) Geldfluss aus der Investiven Gebarung (33 - 34)							0,00	0,00	0,00
SA3	Saldo (3) Nettofinanzierungssaldo (Saldo 1 + Saldo 2)							-28 997,97	-31 500,00	2 502,03

		MVAG	MVAG	VCQU	Ergebnisrechnung			Finanzierungsrechnung		
		EH	FH		RA 2023	VA 2023	RA - VA	RA 2023	VA 2023	RA - VA
Finanzierungstätigkeit										
SU 35	Summe Einzahlungen aus der Finanzierungstätigkeit							0,00	0,00	0,00
SU 36	Summe Auszahlungen aus der Finanzierungstätigkeit							0,00	0,00	0,00
SA4	Saldo (4) Geldfluss aus der Finanzierungstätigkeit (35 – 36)							0,00	0,00	0,00
SA5	Saldo (5) Geldfluss aus der voranschlagswirksamen Gebarung (Saldo 3 + Saldo 4)							-28 997,97	-31 500,00	2 502,03
061 Sonstige Subventionen										
061000	Sonstige Subventionen									
Operative Gebarung										
SU 21 / 31	Summe Erträge / Einzahlungen operative Gebarung				0,00	0,00	0,00	0,00	0,00	0,00
1/061000-757000	Transfers an private Organisationen ohne Erwerbszweck (Subventionen)	2234	3234	27	19 115,00	20 000,00	-885,00	19 115,00	20 000,00	-885,00
SU 22 / 32	Summe Aufwendungen / Auszahlungen operative Gebarung				19 115,00	20 000,00	-885,00	19 115,00	20 000,00	-885,00
SA 0 / SA 1	(0) Nettoergebnis (21 - 22) / (1) Geldfluss operative Gebarung (31 – 32)				-19 115,00	-20 000,00	885,00	-19 115,00	-20 000,00	885,00
SU 23	Summe Haushaltsrücklagen				0,00	0,00	0,00	0,00	0,00	0,00
SA00	Nettoergebnis nach Zuw./Entn. Haushaltsrücklagen (Saldo 0 +/- SU23)				-19 115,00	-20 000,00	885,00			
Investive Gebarung										
SU 33	Summe Einzahlungen investive Gebarung							0,00	0,00	0,00
SU 34	Summe Auszahlungen investive Gebarung							0,00	0,00	0,00
SA2	Saldo (2) Geldfluss aus der Investiven Gebarung (33 – 34)							0,00	0,00	0,00
SA3	Saldo (3) Nettofinanzierungssaldo (Saldo 1 + Saldo 2)							-19 115,00	-20 000,00	885,00
Finanzierungstätigkeit										
SU 35	Summe Einzahlungen aus der Finanzierungstätigkeit							0,00	0,00	0,00
SU 36	Summe Auszahlungen aus der Finanzierungstätigkeit							0,00	0,00	0,00
SA4	Saldo (4) Geldfluss aus der Finanzierungstätigkeit (35 – 36)							0,00	0,00	0,00
SA5	Saldo (5) Geldfluss aus der voranschlagswirksamen Gebarung (Saldo 3 + Saldo 4)							-19 115,00	-20 000,00	885,00
062 Ehrungen und Auszeichnungen										
062000	Ehrungen und Auszeichnungen									
Operative Gebarung										
SU 21 / 31	Summe Erträge / Einzahlungen operative Gebarung				0,00	0,00	0,00	0,00	0,00	0,00
1/062000-728000	Ehrungen und Auszeichnungen	2225	3225	24	9 428,09	8 000,00	1 428,09	9 428,09	8 000,00	1 428,09
SU 22 / 32	Summe Aufwendungen / Auszahlungen operative Gebarung				9 428,09	8 000,00	1 428,09	9 428,09	8 000,00	1 428,09
SA 0 / SA 1	(0) Nettoergebnis (21 - 22) / (1) Geldfluss operative Gebarung (31 – 32)				-9 428,09	-8 000,00	-1 428,09	-9 428,09	-8 000,00	-1 428,09
SU 23	Summe Haushaltsrücklagen				0,00	0,00	0,00	0,00	0,00	0,00
SA00	Nettoergebnis nach Zuw./Entn. Haushaltsrücklagen (Saldo 0 +/- SU23)				-9 428,09	-8 000,00	-1 428,09			
Investive Gebarung										
SU 33	Summe Einzahlungen investive Gebarung							0,00	0,00	0,00

		MVAG			Ergebnisrechnung			Finanzierungsrechnung		
		EH	FH	VCQU	RA 2023	VA 2023	RA - VA	RA 2023	VA 2023	RA - VA
SU 34	Summe Auszahlungen investive Gebarung							0,00	0,00	0,00
SA2	Saldo (2) Geldfluss aus der Investiven Gebarung (33 – 34)							0,00	0,00	0,00
SA3	Saldo (3) Nettofinanzierungssaldo (Saldo 1 + Saldo 2)							-9 428,09	-8 000,00	-1 428,09
Finanzierungstätigkeit										
SU 35	Summe Einzahlungen aus der Finanzierungstätigkeit							0,00	0,00	0,00
SU 36	Summe Auszahlungen aus der Finanzierungstätigkeit							0,00	0,00	0,00
SA4	Saldo (4) Geldfluss aus der Finanzierungstätigkeit (35 – 36)							0,00	0,00	0,00
SA5	Saldo (5) Geldfluss aus der voranschlagswirksamen Gebarung (Saldo 3 + Saldo 4)							-9 428,09	-8 000,00	-1 428,09
063 Städtekontakte und Partnerschaften										
063000 Kontaktpflege Böhmenkirch										
Operative Gebarung										
SU 21 / 31	Summe Erträge / Einzahlungen operative Gebarung				0,00	0,00	0,00	0,00	0,00	0,00
1/063000-728000	Entgelte für sonstige Leistungen (Buskosten, etc.)	2225	3225	24	6 526,29	7 000,00	-473,71	6 526,29	7 000,00	-473,71
SU 22 / 32	Summe Aufwendungen / Auszahlungen operative Gebarung				6 526,29	7 000,00	-473,71	6 526,29	7 000,00	-473,71
SA 0 / SA 1	(0) Nettoergebnis (21 - 22) / (1) Geldfluss operative Gebarung (31 – 32)				-6 526,29	-7 000,00	473,71	-6 526,29	-7 000,00	473,71
SU 23	Summe Haushaltsrücklagen				0,00	0,00	0,00	0,00	0,00	0,00
SA00	Nettoergebnis nach Zuw./Entn. Haushaltsrücklagen (Saldo 0 +/- SU23)				-6 526,29	-7 000,00	473,71			
Investive Gebarung										
SU 33	Summe Einzahlungen investive Gebarung							0,00	0,00	0,00
SU 34	Summe Auszahlungen investive Gebarung							0,00	0,00	0,00
SA2	Saldo (2) Geldfluss aus der Investiven Gebarung (33 – 34)							0,00	0,00	0,00
SA3	Saldo (3) Nettofinanzierungssaldo (Saldo 1 + Saldo 2)							-6 526,29	-7 000,00	473,71
Finanzierungstätigkeit										
SU 35	Summe Einzahlungen aus der Finanzierungstätigkeit							0,00	0,00	0,00
SU 36	Summe Auszahlungen aus der Finanzierungstätigkeit							0,00	0,00	0,00
SA4	Saldo (4) Geldfluss aus der Finanzierungstätigkeit (35 – 36)							0,00	0,00	0,00
SA5	Saldo (5) Geldfluss aus der voranschlagswirksamen Gebarung (Saldo 3 + Saldo 4)							-6 526,29	-7 000,00	473,71
08 Pensionen (soweit nicht aufgeteilt)										
080 Pensionen (soweit nicht aufgeteilt)										
080000 Pensionen										
Operative Gebarung										
SU 21 / 31	Summe Erträge / Einzahlungen operative Gebarung				0,00	0,00	0,00	0,00	0,00	0,00
1/080000-752000	Beitrag Pensionsverband	2231	3231	26	79 256,56	82 300,00	-3 043,44	79 256,56	82 300,00	-3 043,44
SU 22 / 32	Summe Aufwendungen / Auszahlungen operative Gebarung				79 256,56	82 300,00	-3 043,44	79 256,56	82 300,00	-3 043,44

	MVAG	MVAG	VCQU	Ergebnisrechnung			Finanzierungsrechnung				
				EH	FH	RA 2023	VA 2023	RA - VA	RA 2023	VA 2023	RA - VA
SA 0 / SA 1		(0) Nettoergebnis (21 - 22) / (1) Geldfluss operative Gebarung (31 – 32)			-79 256,56	-82 300,00	3 043,44	-79 256,56	-82 300,00	3 043,44	
SU 23		Summe Haushaltsrücklagen			0,00	0,00	0,00	0,00	0,00	0,00	
SA00		Nettoergebnis nach Zuw./Entn. Haushaltsrücklagen (Saldo 0 +/- SU23)			-79 256,56	-82 300,00	3 043,44				
Investive Gebarung											
SU 33		Summe Einzahlungen investive Gebarung						0,00	0,00	0,00	
SU 34		Summe Auszahlungen investive Gebarung						0,00	0,00	0,00	
SA2		Saldo (2) Geldfluss aus der Investiven Gebarung (33 – 34)						0,00	0,00	0,00	
SA3		Saldo (3) Nettofinanzierungssaldo (Saldo 1 + Saldo 2)						-79 256,56	-82 300,00	3 043,44	
Finanzierungstätigkeit											
SU 35		Summe Einzahlungen aus der Finanzierungstätigkeit						0,00	0,00	0,00	
SU 36		Summe Auszahlungen aus der Finanzierungstätigkeit						0,00	0,00	0,00	
SA4		Saldo (4) Geldfluss aus der Finanzierungstätigkeit (35 – 36)						0,00	0,00	0,00	
SA5		Saldo (5) Geldfluss aus der voranschlagswirksamen Gebarung (Saldo 3 + Saldo 4)						-79 256,56	-82 300,00	3 043,44	
09 Personalbetreuung											
091 Personalaus- und Personalfortbildung											
091000 Personalaus- und Personalfortbild.											
Operative Gebarung											
SU 21 / 31		Summe Erträge / Einzahlungen operative Gebarung			0,00	0,00	0,00	0,00	0,00	0,00	
1/091000-728000		Schulung der Bediensteten	2225	3225	24	6 416,30	6 000,00	416,30	6 136,70	6 000,00	136,70
SU 22 / 32		Summe Aufwendungen / Auszahlungen operative Gebarung			6 416,30	6 000,00	416,30	6 136,70	6 000,00	136,70	
SA 0 / SA 1		(0) Nettoergebnis (21 - 22) / (1) Geldfluss operative Gebarung (31 – 32)			-6 416,30	-6 000,00	-416,30	-6 136,70	-6 000,00	-136,70	
SU 23		Summe Haushaltsrücklagen			0,00	0,00	0,00	0,00	0,00	0,00	
SA00		Nettoergebnis nach Zuw./Entn. Haushaltsrücklagen (Saldo 0 +/- SU23)			-6 416,30	-6 000,00	-416,30				
Investive Gebarung											
SU 33		Summe Einzahlungen investive Gebarung						0,00	0,00	0,00	
SU 34		Summe Auszahlungen investive Gebarung						0,00	0,00	0,00	
SA2		Saldo (2) Geldfluss aus der Investiven Gebarung (33 – 34)						0,00	0,00	0,00	
SA3		Saldo (3) Nettofinanzierungssaldo (Saldo 1 + Saldo 2)						-6 136,70	-6 000,00	-136,70	
Finanzierungstätigkeit											
SU 35		Summe Einzahlungen aus der Finanzierungstätigkeit						0,00	0,00	0,00	
SU 36		Summe Auszahlungen aus der Finanzierungstätigkeit						0,00	0,00	0,00	
SA4		Saldo (4) Geldfluss aus der Finanzierungstätigkeit (35 – 36)						0,00	0,00	0,00	
SA5		Saldo (5) Geldfluss aus der voranschlagswirksamen Gebarung (Saldo 3 + Saldo 4)						-6 136,70	-6 000,00	-136,70	

		MVAG			Ergebnisrechnung			Finanzierungsrechnung		
		EH	FH	VCQU	RA 2023	VA 2023	RA - VA	RA 2023	VA 2023	RA - VA
094	Gemeinschaftspflege									
094000	Gemeinschaftspflege									
Operative Gebarung										
SU 21 / 31	Summe Erträge / Einzahlungen operative Gebarung				0,00	0,00	0,00	0,00	0,00	0,00
1/094000-729000	Betriebsausflüge	2225	3225	24	3 310,16	3 000,00	310,16	3 310,16	3 000,00	310,16
SU 22 / 32	Summe Aufwendungen / Auszahlungen operative Gebarung				3 310,16	3 000,00	310,16	3 310,16	3 000,00	310,16
SA 0 / SA 1	(0) Nettoergebnis (21 - 22) / (1) Geldfluss operative Gebarung (31 - 32)				-3 310,16	-3 000,00	-310,16	-3 310,16	-3 000,00	-310,16
SU 23	Summe Haushaltsrücklagen				0,00	0,00	0,00	0,00	0,00	0,00
SA00	Nettoergebnis nach Zuw./Entn. Haushaltsrücklagen (Saldo 0 +/- SU23)				-3 310,16	-3 000,00	-310,16			
Investive Gebarung										
SU 33	Summe Einzahlungen investive Gebarung							0,00	0,00	0,00
SU 34	Summe Auszahlungen investive Gebarung							0,00	0,00	0,00
SA2	Saldo (2) Geldfluss aus der Investiven Gebarung (33 - 34)							0,00	0,00	0,00
SA3	Saldo (3) Nettofinanzierungssaldo (Saldo 1 + Saldo 2)							-3 310,16	-3 000,00	-310,16
Finanzierungstätigkeit										
SU 35	Summe Einzahlungen aus der Finanzierungstätigkeit							0,00	0,00	0,00
SU 36	Summe Auszahlungen aus der Finanzierungstätigkeit							0,00	0,00	0,00
SA4	Saldo (4) Geldfluss aus der Finanzierungstätigkeit (35 - 36)							0,00	0,00	0,00
SA5	Saldo (5) Geldfluss aus der voranschlagswirksamen Gebarung (Saldo 3 + Saldo 4)							-3 310,16	-3 000,00	-310,16

		MVAG	MVAG	VCQU	Ergebnisrechnung			Finanzierungsrechnung		
		EH	FH		RA 2023	VA 2023	RA - VA	RA 2023	VA 2023	RA - VA
1 Öffentliche Ordnung und Sicherheit										
13	Sonderpolizei									
131	Bau- und Feuerpolizei									
131000	Bau- und Feuerpolizei									
Operative Gebarung										
2/131000+816000	Ersätze für Sachverständigenhonorare	2114	3114	13	15 019,10	20 000,00	-4 980,90	15 019,10	20 000,00	-4 980,90
2/131000+817000	Erträge aus der Auflösung von sonstigen Rückstellungen	2117			1 512,93		1 512,93			
SU 21 / 31	Summe Erträge / Einzahlungen operative Gebarung				16 532,03	20 000,00	-3 467,97	15 019,10	20 000,00	-4 980,90
1/131000-510000	Geldbezüge - VB der Verwaltung	2211	3211	20	102 499,72	118 300,00	-15 800,28	102 499,72	118 300,00	-15 800,28
1/131000-580000	DGB Ausgleichsfonds	2212	3212	20	3 994,09	4 600,00	-605,91	3 994,09	4 600,00	-605,91
1/131000-582000	DGB Sozialversicherung VB	2212	3212	20	8 545,92	10 200,00	-1 654,08	8 545,92	10 200,00	-1 654,08
1/131000-582100	DGB SV - neue VB	2212	3212	20	13 505,96	14 000,00	-494,04	13 505,96	14 000,00	-494,04
1/131000-582200	MV-Beitrag	2212	3212	20	963,93	1 100,00	-136,07	963,93	1 100,00	-136,07
1/131000-591000	Dotierung von Rückstellungen für Abfertigungen	2214				900,00	-900,00			
1/131000-592000	Dotierung von Rückstellungen für Jubiläumswendungen	2214			479,30	400,00	79,30			
1/131000-640000	Sachverständigenhonorare	2222	3222	24	19 737,55	23 000,00	-3 262,45	19 132,75	23 000,00	-3 867,25
1/131000-724000	Reisegebühren	2225	3225	24	336,15	100,00	236,15	336,15	100,00	236,15
1/131000-728000	Entgelte für sonstige Leistungen (Gemdat, BEV)	2225	3225	24	8 810,82	6 000,00	2 810,82	8 809,39	6 000,00	2 809,39
SU 22 / 32	Summe Aufwendungen / Auszahlungen operative Gebarung				158 873,44	178 600,00	-19 726,56	157 787,91	177 300,00	-19 512,09
SA 0 / SA 1	(0) Nettoergebnis (21 - 22) / (1) Geldfluss operative Gebarung (31 - 32)				-142 341,41	-158 600,00	16 258,59	-142 768,81	-157 300,00	14 531,19
SU 23	Summe Haushaltsrücklagen				0,00	0,00	0,00	0,00	0,00	0,00
SA00	Nettoergebnis nach Zuw./Entn. Haushaltsrücklagen (Saldo 0 +/- SU23)				-142 341,41	-158 600,00	16 258,59			
Investive Gebarung										
SU 33	Summe Einzahlungen investive Gebarung							0,00	0,00	0,00
SU 34	Summe Auszahlungen investive Gebarung							0,00	0,00	0,00
SA2	Saldo (2) Geldfluss aus der Investiven Gebarung (33 - 34)							0,00	0,00	0,00
SA3	Saldo (3) Nettofinanzierungssaldo (Saldo 1 + Saldo 2)							-142 768,81	-157 300,00	14 531,19
Finanzierungstätigkeit										
SU 35	Summe Einzahlungen aus der Finanzierungstätigkeit							0,00	0,00	0,00
SU 36	Summe Auszahlungen aus der Finanzierungstätigkeit							0,00	0,00	0,00
SA4	Saldo (4) Geldfluss aus der Finanzierungstätigkeit (35 - 36)							0,00	0,00	0,00
SA5	Saldo (5) Geldfluss aus der voranschlagswirksamen Gebarung (Saldo 3 + Saldo 4)							-142 768,81	-157 300,00	14 531,19

		MVAG			Ergebnisrechnung			Finanzierungsrechnung		
		EH	FH	VCQU	RA 2023	VA 2023	RA - VA	RA 2023	VA 2023	RA - VA
133	Veterinärpolizei									
133000	Veterinärpolizei									
Operative Gebarung										
2/133000+808000	Verkauf von Hundemarken	2116	3116	16	225,00	200,00	25,00	219,00	200,00	19,00
SU 21 / 31	Summe Erträge / Einzahlungen operative Gebarung				225,00	200,00	25,00	219,00	200,00	19,00
1/133000-413000	Ankauf von Hundemarken	2221	3221	23	310,48	300,00	10,48	310,48	300,00	10,48
SU 22 / 32	Summe Aufwendungen / Auszahlungen operative Gebarung				310,48	300,00	10,48	310,48	300,00	10,48
SA 0 / SA 1	(0) Nettoergebnis (21 - 22) / (1) Geldfluss operative Gebarung (31 - 32)				-85,48	-100,00	14,52	-91,48	-100,00	8,52
SU 23	Summe Haushaltsrücklagen				0,00	0,00	0,00	0,00	0,00	0,00
SA00	Nettoergebnis nach Zuw./Entn. Haushaltsrücklagen (Saldo 0 +/- SU23)				-85,48	-100,00	14,52			
Investive Gebarung										
SU 33	Summe Einzahlungen investive Gebarung							0,00	0,00	0,00
SU 34	Summe Auszahlungen investive Gebarung							0,00	0,00	0,00
SA2	Saldo (2) Geldfluss aus der Investiven Gebarung (33 - 34)							0,00	0,00	0,00
SA3	Saldo (3) Nettofinanzierungssaldo (Saldo 1 + Saldo 2)							-91,48	-100,00	8,52
Finanzierungstätigkeit										
SU 35	Summe Einzahlungen aus der Finanzierungstätigkeit							0,00	0,00	0,00
SU 36	Summe Auszahlungen aus der Finanzierungstätigkeit							0,00	0,00	0,00
SA4	Saldo (4) Geldfluss aus der Finanzierungstätigkeit (35 - 36)							0,00	0,00	0,00
SA5	Saldo (5) Geldfluss aus der voranschlagswirksamen Gebarung (Saldo 3 + Saldo 4)							-91,48	-100,00	8,52
16	Feuerwehrwesen									
163	Freiwillige Feuerwehren									
163000	Freiwillige Feuerwehren									
Operative Gebarung										
6/163000+803000	Veräußerungen von technischen Anlagen, Fahrzeugen und Maschinen	2116		1 31	117 753,01		117 753,01			
2/163000+813000	Erträge aus der Auflösung von Investitionszuschüssen (Kapitaltransfers)	2127			67 195,92	43 300,00	23 895,92			
6/163000+829910	Zuführung v. op. Gebarung	2116	3116	1 18	103,89		103,89	103,89		103,89
6/163000+871120	Bedarfszuw. (Ust-Erstatt. FF Böhheimkirchen-Markt)	2121	3121	1 33	71 093,04	64 000,00	7 093,04	71 093,04	64 000,00	7 093,04
SU 21 / 31	Summe Erträge / Einzahlungen operative Gebarung				256 145,86	107 300,00	148 845,86	71 196,93	64 000,00	7 196,93
1/163000-614000	Instandhaltung von Gebäuden	2224	3224	24		3 000,00	-3 000,00		3 000,00	-3 000,00
1/163000-670000	Versicherungen	2222	3222	24	14 248,01	15 000,00	-751,99	14 248,01	15 000,00	-751,99
1/163000-680000	Planmäßige Abschreibung	2226			144 136,09	148 600,00	-4 463,91			

		MVAG			Ergebnisrechnung			Finanzierungsrechnung		
		EH	FH	VCQU	RA 2023	VA 2023	RA - VA	RA 2023	VA 2023	RA - VA
1/163000-683000	Verluste aus dem Abgang von Sachanlagen und immateriellen Vermögenswerten	2226			84 016,14		84 016,14			
1/163000-711000	Gebühren f. Benützung v. Gemeindeeinricht.	2225	3225	24	5 662,96	5 300,00	362,96	5 662,96	5 300,00	362,96
1/163000-728000	Entgelte für sonstige Leistungen (Arzt etc.)	2225	3225	24		1 000,00	-1 000,00		1 000,00	-1 000,00
5/163000-729910	Zuführung an op. Gebarung Rückf.	2225	3225	1 24	21 299,53	17 000,00	4 299,53	21 299,53	17 000,00	4 299,53
1/163000-754000	Laufende Transferzahlungen an Freiw. Feuerwehren	2231	3231	26	28 550,00	30 000,00	-1 450,00	28 550,00	30 000,00	-1 450,00
SU 22 / 32	Summe Aufwendungen / Auszahlungen operative Gebarung				297 912,73	219 900,00	78 012,73	69 760,50	71 300,00	-1 539,50
SA 0 / SA 1	(0) Nettoergebnis (21 - 22) / (1) Geldfluss operative Gebarung (31 - 32)				-41 766,87	-112 600,00	70 833,13	1 436,43	-7 300,00	8 736,43
6/163000+895051	Entnahmen von allgemeinen Haushaltsrücklagen	2301		1	40 007,65	35 000,00	5 007,65			
SU 23	Summe Haushaltsrücklagen				40 007,65	35 000,00	5 007,65	0,00	0,00	0,00
SA00	Nettoergebnis nach Zuw./Entn. Haushaltsrücklagen (Saldo 0 +/- SU23)				-1 759,22	-77 600,00	75 840,78			
Investive Gebarung										
6/163000+040020	Fahrzeuge - Verkauf WLF BHK alt		3314	31					117 000,00	-117 000,00
6/163000+301020	Subvention LFWVB WLF Böheimkirchen		3331	1 33				88 000,00	88 000,00	
6/163000+303020	Eigenleistung FF Böheimkirchen		3331	1 33				17 902,28	23 000,00	-5 097,72
6/163000+803000	Veräußerungen von technischen Anlagen, Fahrzeugen und Maschinen		3314	1 31				117 753,01		117 753,01
SU 33	Summe Einzahlungen investive Gebarung							223 655,29	228 000,00	-4 344,71
5/163000-010040	Gebäude und Bauten, Zubau M. Jeutendorf		3413	1 40				40 111,54	35 000,00	5 111,54
5/163000-040021	Fahrzeuge - Ankauf WLF Böheimkirchen		3414	1 41				273 448,80	275 000,00	-1 551,20
SU 34	Summe Auszahlungen investive Gebarung							313 560,34	310 000,00	3 560,34
SA2	Saldo (2) Geldfluss aus der Investiven Gebarung (33 - 34)							-89 905,05	-82 000,00	-7 905,05
SA3	Saldo (3) Nettofinanzierungssaldo (Saldo 1 + Saldo 2)							-88 468,62	-89 300,00	831,38
Finanzierungstätigkeit										
SU 35	Summe Einzahlungen aus der Finanzierungstätigkeit							0,00	0,00	0,00
SU 36	Summe Auszahlungen aus der Finanzierungstätigkeit							0,00	0,00	0,00
SA4	Saldo (4) Geldfluss aus der Finanzierungstätigkeit (35 - 36)							0,00	0,00	0,00
SA5	Saldo (5) Geldfluss aus der voranschlagswirksamen Gebarung (Saldo 3 + Saldo 4)							-88 468,62	-89 300,00	831,38

		MVAG	MVAG	VCQU	Ergebnisrechnung			Finanzierungsrechnung		
		EH	FH		RA 2023	VA 2023	RA - VA	RA 2023	VA 2023	RA - VA
17	Katastrophendienst									
179	Sonstige Einrichtungen und Maßnahmen									
179000	Sonstige Einrichtungen und Maßnahmen									
Operative Gebarung										
SU 21 / 31	Summe Erträge / Einzahlungen operative Gebarung				0,00	0,00	0,00	0,00	0,00	0,00
1/179000-768000	Katastrophenhilfsdienst	2234	3234	27	1 534,50	1 700,00	-165,50	1 534,50	1 700,00	-165,50
SU 22 / 32	Summe Aufwendungen / Auszahlungen operative Gebarung				1 534,50	1 700,00	-165,50	1 534,50	1 700,00	-165,50
SA 0 / SA 1	(0) Nettoergebnis (21 - 22) / (1) Geldfluss operative Gebarung (31 - 32)				-1 534,50	-1 700,00	165,50	-1 534,50	-1 700,00	165,50
SU 23	Summe Haushaltsrücklagen				0,00	0,00	0,00	0,00	0,00	0,00
SA00	Nettoergebnis nach Zuw./Entn. Haushaltsrücklagen (Saldo 0 +/- SU23)				-1 534,50	-1 700,00	165,50			
Investive Gebarung										
SU 33	Summe Einzahlungen investive Gebarung							0,00	0,00	0,00
SU 34	Summe Auszahlungen investive Gebarung							0,00	0,00	0,00
SA2	Saldo (2) Geldfluss aus der Investiven Gebarung (33 - 34)							0,00	0,00	0,00
SA3	Saldo (3) Nettofinanzierungssaldo (Saldo 1 + Saldo 2)							-1 534,50	-1 700,00	165,50
Finanzierungstätigkeit										
SU 35	Summe Einzahlungen aus der Finanzierungstätigkeit							0,00	0,00	0,00
SU 36	Summe Auszahlungen aus der Finanzierungstätigkeit							0,00	0,00	0,00
SA4	Saldo (4) Geldfluss aus der Finanzierungstätigkeit (35 - 36)							0,00	0,00	0,00
SA5	Saldo (5) Geldfluss aus der voranschlagswirksamen Gebarung (Saldo 3 + Saldo 4)							-1 534,50	-1 700,00	165,50
18	Landesverteidigung									
180	Zivilschutz									
180000	Zivilschutz									
Operative Gebarung										
2/180000+808000	Veräußerungen von Waren (Sandsäcke)	2116	3116	16	105,00	500,00	-395,00	105,00	500,00	-395,00
SU 21 / 31	Summe Erträge / Einzahlungen operative Gebarung				105,00	500,00	-395,00	105,00	500,00	-395,00
1/180000-680000	Planmäßige Abschreibung	2226			968,85	800,00	168,85			
1/180000-700000	Miete Lagerhalle	2223	3223	24	6 347,50	6 000,00	347,50	6 347,50	6 000,00	347,50
1/180000-726000	Mitgliedsbeitrag - Zivilschutz	2225	3225	24	1 074,36	1 100,00	-25,64	1 074,36	1 100,00	-25,64
1/180000-728000	Entgelte für sonstige Leistungen	2225	3225	24		400,00	-400,00		400,00	-400,00
SU 22 / 32	Summe Aufwendungen / Auszahlungen operative Gebarung				8 390,71	8 300,00	90,71	7 421,86	7 500,00	-78,14
SA 0 / SA 1	(0) Nettoergebnis (21 - 22) / (1) Geldfluss operative Gebarung (31 - 32)				-8 285,71	-7 800,00	-485,71	-7 316,86	-7 000,00	-316,86
SU 23	Summe Haushaltsrücklagen				0,00	0,00	0,00	0,00	0,00	0,00
SA00	Nettoergebnis nach Zuw./Entn. Haushaltsrücklagen (Saldo 0 +/- SU23)				-8 285,71	-7 800,00	-485,71			

	MVAG		VCQU	Ergebnisrechnung			Finanzierungsrechnung		
	EH	FH		RA 2023	VA 2023	RA - VA	RA 2023	VA 2023	RA - VA
Investive Gebarung									
SU 33	Summe Einzahlungen investive Gebarung						0,00	0,00	0,00
1/180000-042000	Materialankauf		3415 2 41				6 550,01	4 000,00	2 550,01
SU 34	Summe Auszahlungen investive Gebarung						6 550,01	4 000,00	2 550,01
SA2	Saldo (2) Geldfluss aus der Investiven Gebarung (33 – 34)						-6 550,01	-4 000,00	-2 550,01
SA3	Saldo (3) Nettofinanzierungssaldo (Saldo 1 + Saldo 2)						-13 866,87	-11 000,00	-2 866,87
Finanzierungstätigkeit									
SU 35	Summe Einzahlungen aus der Finanzierungstätigkeit						0,00	0,00	0,00
SU 36	Summe Auszahlungen aus der Finanzierungstätigkeit						0,00	0,00	0,00
SA4	Saldo (4) Geldfluss aus der Finanzierungstätigkeit (35 – 36)						0,00	0,00	0,00
SA5	Saldo (5) Geldfluss aus der voranschlagswirksamen Gebarung (Saldo 3 + Saldo 4)						-13 866,87	-11 000,00	-2 866,87

		MVAG	MVAG	VCQU	Ergebnisrechnung			Finanzierungsrechnung		
		EH	FH		RA 2023	VA 2023	RA - VA	RA 2023	VA 2023	RA - VA
2 Unterricht, Erziehung, Sport und Wissenschaft										
21	Allgemeinbildender Unterricht									
211	Volksschulen									
211000	Volksschulen									
Operative Gebarung										
2/211000+810000	Frühbetreuung Einnahmen	2114	3114	13	1 354,00	2 300,00	-946,00	1 394,00	2 300,00	-906,00
2/211000+816000	Kostenbeiträge für Turnsaalbenützung	2114	3114	13	4 875,00		4 875,00	4 875,00		4 875,00
2/211000+817000	Erträge aus der Auflösung von sonstigen Rückstellungen	2117			12 768,79		12 768,79			
2/211000+827000	Personalkostensätze	2116	3116	18		10 000,00	-10 000,00		10 000,00	-10 000,00
2/211000+828000	Rückersätze von Ausgaben	2116	3116	18	4 200,58	3 400,00	800,58	4 200,58	3 400,00	800,58
2/211000+861000	Zinsenzuschuss Schul.- u. KG Fonds	2121	3121	15	5 067,60	5 100,00	-32,40	5 067,60	5 100,00	-32,40
SU 21 / 31	Summe Erträge / Einzahlungen operative Gebarung				28 265,97	20 800,00	7 465,97	15 537,18	20 800,00	-5 262,82
1/211000-400000	Geringwertige Wirtschaftsgüter	2221	3221	23	3 520,07	3 500,00	20,07	3 520,07	3 500,00	20,07
1/211000-454000	Reinigungsmaterial	2221	3221	23	3 929,04	4 000,00	-70,96	3 929,04	4 000,00	-70,96
1/211000-456000	Büromaterial	2221	3221	23	2 612,42	3 000,00	-387,58	2 612,42	3 000,00	-387,58
1/211000-457000	Gesetzesblätter, Zeitschriften, Formulare	2221	3221	23	1 174,06	1 500,00	-325,94	1 174,06	1 500,00	-325,94
1/211000-459000	Sonstige Verbrauchsgüter	2221	3221	23	1 849,12	1 300,00	549,12	1 849,12	1 300,00	549,12
1/211000-510000	Geldbezüge - VB der Verwaltung	2211	3211	20	16 407,54	16 300,00	107,54	16 407,54	16 300,00	107,54
1/211000-511000	Geldbezüge - VB in handwerkli. Verwendung	2211	3211	20	171 502,63	153 400,00	18 102,63	171 502,63	153 400,00	18 102,63
1/211000-541000	Sachbezüge - VB in handwerkli. Verwendung	2213	3213		302,71	300,00	2,71	302,71	300,00	2,71
1/211000-565000	Mehrdienstleistungen	2211	3211	20		100,00	-100,00		100,00	-100,00
1/211000-580000	DGB zum Ausgleichsfonds für Familienb.	2212	3212	20	6 930,64	6 500,00	430,64	6 930,64	6 500,00	430,64
1/211000-582000	DGB zur sozialen Sicherheit	2212	3212	20	10 006,43	10 400,00	-393,57	10 006,43	10 400,00	-393,57
1/211000-582100	DGB SV - neue VB	2212	3212	20	27 355,72	23 400,00	3 955,72	27 355,72	23 400,00	3 955,72
1/211000-582200	MV-Beitrag	2212	3212	20	2 143,03	1 800,00	343,03	2 143,03	1 800,00	343,03
1/211000-591000	Dotierung von Rückstellungen für Abfertigungen	2214				1 200,00	-1 200,00			
1/211000-592000	Dotierung von Rückstellungen für Jubiläumszuwendungen	2214			542,01	1 900,00	-1 357,99			
1/211000-614000	Instandhaltung der Gebäude	2224	3224	24	22 415,72	10 000,00	12 415,72	22 415,72	10 000,00	12 415,72
1/211000-616000	Instandhaltung von Maschinen und Anlagen	2224	3224	24	10 830,33	10 000,00	830,33	10 830,33	10 000,00	830,33
1/211000-618000	Instandhaltung Schuleinrichtung	2224	3224	24	1 543,47	2 000,00	-456,53	1 543,47	2 000,00	-456,53
1/211000-630000	Postdienste (Porto)	2222	3222	24	260,26	300,00	-39,74	260,26	300,00	-39,74
1/211000-631000	Telekommunikationsdienste	2222	3222	24	2 121,85	2 500,00	-378,15	2 314,04	2 500,00	-185,96
1/211000-680000	Planmäßige Abschreibung	2226			4 258,12	2 700,00	1 558,12			

		MVAG			Ergebnisrechnung			Finanzierungsrechnung		
		EH	FH	VCQU	RA 2023	VA 2023	RA - VA	RA 2023	VA 2023	RA - VA
1/211000-700000	Miete u. Betriebskostenabr. KG	2223	3223	24	151 788,13	178 800,00	-27 011,87	151 788,13	178 800,00	-27 011,87
1/211000-724000	Reisegebühren	2225	3225	24	55,74	100,00	-44,26	55,74	100,00	-44,26
1/211000-725000	Lehrer- und Schülerbücherei	2225	3225	24	819,51	1 000,00	-180,49	819,51	1 000,00	-180,49
1/211000-728000	Filmbeitrag, GIS, Aufzug, etc.	2225	3225	24	14 190,54	10 300,00	3 890,54	14 190,54	10 300,00	3 890,54
1/211000-755000	Lfd. Transferzahlung an KG	2233	3233	27	126 800,00	126 800,00		126 800,00	126 800,00	
1/211000-768000	Beistellung von Unterrichtsmaterial	2234	3234	27	2 286,87	1 400,00	886,87	2 286,87	1 400,00	886,87
SU 22 / 32	Summe Aufwendungen / Auszahlungen operative Gebarung				585 645,96	574 500,00	11 145,96	581 038,02	568 700,00	12 338,02
SA 0 / SA 1	(0) Nettoergebnis (21 - 22) / (1) Geldfluss operative Gebarung (31 - 32)				-557 379,99	-553 700,00	-3 679,99	-565 500,84	-547 900,00	-17 600,84
SU 23	Summe Haushaltsrücklagen				0,00	0,00	0,00	0,00	0,00	0,00
SA00	Nettoergebnis nach Zuw./Entn. Haushaltsrücklagen (Saldo 0 +/- SU23)				-557 379,99	-553 700,00	-3 679,99			
Investive Gebarung										
SU 33	Summe Einzahlungen investive Gebarung							0,00	0,00	0,00
1/211000-042000	Schulmöbel, Lehrmittel		3415	2 41				10 212,42	12 000,00	-1 787,58
SU 34	Summe Auszahlungen investive Gebarung							10 212,42	12 000,00	-1 787,58
SA2	Saldo (2) Geldfluss aus der Investiven Gebarung (33 - 34)							-10 212,42	-12 000,00	1 787,58
SA3	Saldo (3) Nettofinanzierungssaldo (Saldo 1 + Saldo 2)							-575 713,26	-559 900,00	-15 813,26
Finanzierungstätigkeit										
SU 35	Summe Einzahlungen aus der Finanzierungstätigkeit							0,00	0,00	0,00
SU 36	Summe Auszahlungen aus der Finanzierungstätigkeit							0,00	0,00	0,00
SA4	Saldo (4) Geldfluss aus der Finanzierungstätigkeit (35 - 36)							0,00	0,00	0,00
SA5	Saldo (5) Geldfluss aus der voranschlagswirksamen Gebarung (Saldo 3 + Saldo 4)							-575 713,26	-559 900,00	-15 813,26
211010	Schulische Nachmittagsbetreuung									
Operative Gebarung										
2/211010+861000	Personalförd. Tagesbetreuung Land NÖ	2121	3121	15	27 000,00		27 000,00	27 000,00		27 000,00
SU 21 / 31	Summe Erträge / Einzahlungen operative Gebarung				27 000,00	0,00	27 000,00	27 000,00	0,00	27 000,00
1/211010-400000	Geringwertige Wirtschaftsgüter	2221	3221	23	402,80	500,00	-97,20	402,80	500,00	-97,20
1/211010-454000	Reinigungsmittel	2221	3221	23	259,96	300,00	-40,04	259,96	300,00	-40,04
1/211010-456000	Schreib-, Zeichen- und sonst. Büromittel	2221	3221	23	184,34	500,00	-315,66	184,34	500,00	-315,66
1/211010-459000	Sonstige Verbrauchsgüter	2221	3221	23	429,61	300,00	129,61	429,61	300,00	129,61
1/211010-728000	Entg. f. sonst. Leist.	2225	3225	24	75 058,08	70 000,00	5 058,08	59 875,04	70 000,00	-10 124,96
SU 22 / 32	Summe Aufwendungen / Auszahlungen operative Gebarung				76 334,79	71 600,00	4 734,79	61 151,75	71 600,00	-10 448,25
SA 0 / SA 1	(0) Nettoergebnis (21 - 22) / (1) Geldfluss operative Gebarung (31 - 32)				-49 334,79	-71 600,00	22 265,21	-34 151,75	-71 600,00	37 448,25
SU 23	Summe Haushaltsrücklagen				0,00	0,00	0,00	0,00	0,00	0,00
SA00	Nettoergebnis nach Zuw./Entn. Haushaltsrücklagen (Saldo 0 +/- SU23)				-49 334,79	-71 600,00	22 265,21			
Investive Gebarung										
SU 33	Summe Einzahlungen investive Gebarung							0,00	0,00	0,00
SU 34	Summe Auszahlungen investive Gebarung							0,00	0,00	0,00

		MVAG			Ergebnisrechnung			Finanzierungsrechnung		
		EH	FH	VCQU	RA 2023	VA 2023	RA - VA	RA 2023	VA 2023	RA - VA
SA2	Saldo (2) Geldfluss aus der Investiven Gebarung (33 – 34)							0,00	0,00	0,00
SA3	Saldo (3) Nettofinanzierungssaldo (Saldo 1 + Saldo 2)							-34 151,75	-71 600,00	37 448,25
Finanzierungstätigkeit										
SU 35	Summe Einzahlungen aus der Finanzierungstätigkeit							0,00	0,00	0,00
SU 36	Summe Auszahlungen aus der Finanzierungstätigkeit							0,00	0,00	0,00
SA4	Saldo (4) Geldfluss aus der Finanzierungstätigkeit (35 – 36)							0,00	0,00	0,00
SA5	Saldo (5) Geldfluss aus der voranschlagswirksamen Gebarung (Saldo 3 + Saldo 4)							-34 151,75	-71 600,00	37 448,25
212	Hauptschulen									
212000	Neue Mittelschulen									
Operative Gebarung										
2/212000+811000	Untermietzins Mittelschulgde. Bhk	2115	3115	14	162 500,00	162 500,00		162 500,00	162 500,00	
2/212000+811010	Betriebskostensätze Msgde.	2115	3115	14	157 700,31	167 100,00	-9 399,69	157 700,31	167 100,00	-9 399,69
SU 21 / 31	Summe Erträge / Einzahlungen operative Gebarung				320 200,31	329 600,00	-9 399,69	320 200,31	329 600,00	-9 399,69
1/212000-700000	Miete u. Betriebskosten KG	2223	3223	24	221 800,31	231 200,00	-9 399,69	221 800,31	231 200,00	-9 399,69
1/212000-752000	Transfers an Gemeinden, Gemeindeverbände (Umlagen Mittelschulgemeinden)	2231	3231	26	348 393,94	357 100,00	-8 706,06	348 393,94	357 100,00	-8 706,06
1/212000-755000	Lfd. Transferzahlung an KG	2233	3233	27	98 400,00	98 400,00		98 400,00	98 400,00	
SU 22 / 32	Summe Aufwendungen / Auszahlungen operative Gebarung				668 594,25	686 700,00	-18 105,75	668 594,25	686 700,00	-18 105,75
SA 0 / SA 1	(0) Nettoergebnis (21 - 22) / (1) Geldfluss operative Gebarung (31 – 32)				-348 393,94	-357 100,00	8 706,06	-348 393,94	-357 100,00	8 706,06
SU 23	Summe Haushaltsrücklagen				0,00	0,00	0,00	0,00	0,00	0,00
SA00	Nettoergebnis nach Zuw./Entn. Haushaltsrücklagen (Saldo 0 +/- SU23)				-348 393,94	-357 100,00	8 706,06			
Investive Gebarung										
SU 33	Summe Einzahlungen investive Gebarung							0,00	0,00	0,00
SU 34	Summe Auszahlungen investive Gebarung							0,00	0,00	0,00
SA2	Saldo (2) Geldfluss aus der Investiven Gebarung (33 – 34)							0,00	0,00	0,00
SA3	Saldo (3) Nettofinanzierungssaldo (Saldo 1 + Saldo 2)							-348 393,94	-357 100,00	8 706,06
Finanzierungstätigkeit										
SU 35	Summe Einzahlungen aus der Finanzierungstätigkeit							0,00	0,00	0,00
SU 36	Summe Auszahlungen aus der Finanzierungstätigkeit							0,00	0,00	0,00
SA4	Saldo (4) Geldfluss aus der Finanzierungstätigkeit (35 – 36)							0,00	0,00	0,00
SA5	Saldo (5) Geldfluss aus der voranschlagswirksamen Gebarung (Saldo 3 + Saldo 4)							-348 393,94	-357 100,00	8 706,06
213	Sonderschulen									
213000	Sonderschulen									
Operative Gebarung										
SU 21 / 31	Summe Erträge / Einzahlungen operative Gebarung				0,00	0,00	0,00	0,00	0,00	0,00

		MVAG MVAG VCQU			Ergebnisrechnung			Finanzierungsrechnung		
		EH	FH	VCQU	RA 2023	VA 2023	RA - VA	RA 2023	VA 2023	RA - VA
1/213000-752000	Transfers an Gemeinden, Gemeindeverbände (Schulumlagen)	2231	3231	26	25 163,63	25 100,00	63,63	25 163,63	25 100,00	63,63
SU 22 / 32	Summe Aufwendungen / Auszahlungen operative Gebarung				25 163,63	25 100,00	63,63	25 163,63	25 100,00	63,63
SA 0 / SA 1	(0) Nettoergebnis (21 - 22) / (1) Geldfluss operative Gebarung (31 - 32)				-25 163,63	-25 100,00	-63,63	-25 163,63	-25 100,00	-63,63
SU 23	Summe Haushaltsrücklagen				0,00	0,00	0,00	0,00	0,00	0,00
SA00	Nettoergebnis nach Zuw./Entn. Haushaltsrücklagen (Saldo 0 +/- SU23)				-25 163,63	-25 100,00	-63,63			
Investive Gebarung										
SU 33	Summe Einzahlungen investive Gebarung							0,00	0,00	0,00
SU 34	Summe Auszahlungen investive Gebarung							0,00	0,00	0,00
SA2	Saldo (2) Geldfluss aus der Investiven Gebarung (33 - 34)							0,00	0,00	0,00
SA3	Saldo (3) Nettofinanzierungssaldo (Saldo 1 + Saldo 2)							-25 163,63	-25 100,00	-63,63
Finanzierungstätigkeit										
SU 35	Summe Einzahlungen aus der Finanzierungstätigkeit							0,00	0,00	0,00
SU 36	Summe Auszahlungen aus der Finanzierungstätigkeit							0,00	0,00	0,00
SA4	Saldo (4) Geldfluss aus der Finanzierungstätigkeit (35 - 36)							0,00	0,00	0,00
SA5	Saldo (5) Geldfluss aus der voranschlagswirksamen Gebarung (Saldo 3 + Saldo 4)							-25 163,63	-25 100,00	-63,63
22	Berufsbildender Unterricht; Anstalten der Lehrer- und Erzieherbildung									
220	Berufsbildende Pflichtschulen									
220000	Berufsbildende Pflichtschulen									
Operative Gebarung										
SU 21 / 31	Summe Erträge / Einzahlungen operative Gebarung				0,00	0,00	0,00	0,00	0,00	0,00
1/220000-751000	Berufsschülerhaltungsbeitrag	2231	3231	26	144 900,00	143 000,00	1 900,00	144 900,00	143 000,00	1 900,00
SU 22 / 32	Summe Aufwendungen / Auszahlungen operative Gebarung				144 900,00	143 000,00	1 900,00	144 900,00	143 000,00	1 900,00
SA 0 / SA 1	(0) Nettoergebnis (21 - 22) / (1) Geldfluss operative Gebarung (31 - 32)				-144 900,00	-143 000,00	-1 900,00	-144 900,00	-143 000,00	-1 900,00
SU 23	Summe Haushaltsrücklagen				0,00	0,00	0,00	0,00	0,00	0,00
SA00	Nettoergebnis nach Zuw./Entn. Haushaltsrücklagen (Saldo 0 +/- SU23)				-144 900,00	-143 000,00	-1 900,00			
Investive Gebarung										
SU 33	Summe Einzahlungen investive Gebarung							0,00	0,00	0,00
SU 34	Summe Auszahlungen investive Gebarung							0,00	0,00	0,00
SA2	Saldo (2) Geldfluss aus der Investiven Gebarung (33 - 34)							0,00	0,00	0,00
SA3	Saldo (3) Nettofinanzierungssaldo (Saldo 1 + Saldo 2)							-144 900,00	-143 000,00	-1 900,00
Finanzierungstätigkeit										
SU 35	Summe Einzahlungen aus der Finanzierungstätigkeit							0,00	0,00	0,00
SU 36	Summe Auszahlungen aus der Finanzierungstätigkeit							0,00	0,00	0,00
SA4	Saldo (4) Geldfluss aus der Finanzierungstätigkeit (35 - 36)							0,00	0,00	0,00

		MVAG			Ergebnisrechnung			Finanzierungsrechnung		
		EH	FH	VCQU	RA 2023	VA 2023	RA - VA	RA 2023	VA 2023	RA - VA
SA5	Saldo (5) Geldfluss aus der voranschlagswirksamen Gebarung (Saldo 3 + Saldo 4)							-144 900,00	-143 000,00	-1 900,00
23	Förderung des Unterrichts									
232	Schülerbetreuung									
232000	Schülerbetreuung									
	Operative Gebarung									
2/232000+816000	Ersatz für Schülerlotsen (MSGDE)	2114	3114	13	800,00	800,00		800,00	800,00	
2/232000+829000	Ferienspiel Sponsorbeiträge etc.	2116	3116	18	799,50	3 000,00	-2 200,50	799,50	3 000,00	-2 200,50
SU 21 / 31	Summe Erträge / Einzahlungen operative Gebarung				1 599,50	3 800,00	-2 200,50	1 599,50	3 800,00	-2 200,50
1/232000-728000	Ferienspiel	2225	3225	24	1 401,18	4 000,00	-2 598,82	1 401,18	4 000,00	-2 598,82
1/232000-728010	Entgelte f. sonst. Leist. (Schülerlotsen)	2225	3225	24	3 033,98	2 200,00	833,98	3 033,98	2 200,00	833,98
SU 22 / 32	Summe Aufwendungen / Auszahlungen operative Gebarung				4 435,16	6 200,00	-1 764,84	4 435,16	6 200,00	-1 764,84
SA 0 / SA 1	(0) Nettoergebnis (21 - 22) / (1) Geldfluss operative Gebarung (31 – 32)				-2 835,66	-2 400,00	-435,66	-2 835,66	-2 400,00	-435,66
SU 23	Summe Haushaltsrücklagen				0,00	0,00	0,00	0,00	0,00	0,00
SA00	Nettoergebnis nach Zuw./Entn. Haushaltsrücklagen (Saldo 0 +/- SU23)				-2 835,66	-2 400,00	-435,66			
	Investive Gebarung									
SU 33	Summe Einzahlungen investive Gebarung							0,00	0,00	0,00
SU 34	Summe Auszahlungen investive Gebarung							0,00	0,00	0,00
SA2	Saldo (2) Geldfluss aus der Investiven Gebarung (33 – 34)							0,00	0,00	0,00
SA3	Saldo (3) Nettofinanzierungssaldo (Saldo 1 + Saldo 2)							-2 835,66	-2 400,00	-435,66
	Finanzierungstätigkeit									
SU 35	Summe Einzahlungen aus der Finanzierungstätigkeit							0,00	0,00	0,00
SU 36	Summe Auszahlungen aus der Finanzierungstätigkeit							0,00	0,00	0,00
SA4	Saldo (4) Geldfluss aus der Finanzierungstätigkeit (35 – 36)							0,00	0,00	0,00
SA5	Saldo (5) Geldfluss aus der voranschlagswirksamen Gebarung (Saldo 3 + Saldo 4)							-2 835,66	-2 400,00	-435,66
24	Vorschulische Erziehung									
240	Kindergärten									
240000	Kindergärten									
	Operative Gebarung									
2/240000+810010	Elternbeiträge Kindergarten Aufeldstraße	2114	3114	13	17 473,44	17 000,00	473,44	17 349,54	17 000,00	349,54
2/240000+810020	Elterbeiträge Kindergarten Stockhofstraße	2114	3114	13	11 597,04	12 500,00	-902,96	11 568,72	12 500,00	-931,28
2/240000+810100	Elternbeiträge für Nachmittagsbetreuung	2114	3114	13	25 010,10	19 000,00	6 010,10	25 541,10	19 000,00	6 541,10
2/240000+810200	Fahrtkostensätze der Eltern	2114	3114	13	5 618,51	3 800,00	1 818,51	5 618,51	3 800,00	1 818,51
2/240000+810300	Elternbeitrag Mittagessen	2114	3114	13	23 911,12	16 800,00	7 111,12	23 949,37	16 800,00	7 149,37

		MVAG			Ergebnisrechnung			Finanzierungsrechnung		
		EH	FH	VCQU	RA 2023	VA 2023	RA - VA	RA 2023	VA 2023	RA - VA
2/240000+811000	Miet- und Pachtertrag	2115	3115	14	675,00		675,00	570,00		570,00
2/240000+813000	Erträge aus der Auflösung von Investitionszuschüssen (Kapitaltransfers)	2127			21 378,70	21 400,00	-21,30			
2/240000+816000	Kostensätze f. sonst. Leistungen	2114	3114	13	14 957,01	19 000,00	-4 042,99	14 957,01	19 000,00	-4 042,99
2/240000+817000	Erträge aus der Auflösung von sonstigen Rückstellungen	2117			25 669,59		25 669,59			
2/240000+829000	Sonstige Einnahmen (Spenden, Zinsen etc.)	2116	3116	18	976,00	100,00	876,00	976,00	100,00	876,00
2/240000+861000	Zinsenzuschuss KG Stockhof Gr. 3	2121	3121	15	6 598,67	6 600,00	-1,33	6 598,67	6 600,00	-1,33
2/240000+861010	Transfers von Ländern (Förd. NÖ Ferienbetreuung KIGA, etc.)	2121	3121	15	2 100,00	6 300,00	-4 200,00	2 100,00	6 300,00	-4 200,00
2/240000+861100	Zinsenzuschuss D1-06	2121	3121	15	1 778,32	600,00	1 178,32	1 778,32	600,00	1 178,32
2/240000+861200	Zinsenzuschuss Stockhof Gr. 4	2121	3121	15	8 820,00	8 800,00	20,00	8 820,00	8 800,00	20,00
2/240000+861300	Zinsenzuschuss D1-05 (Aufeld neu)	2121	3121	15	5 281,16	4 500,00	781,16	5 281,16	4 500,00	781,16
6/240000+871000	Kapitaltransfers aus Gemeinde-Bedarfszuweisungsmittel	2121	3121	1 33		5 000,00	-5 000,00		5 000,00	-5 000,00
SU 21 / 31	Summe Erträge / Einzahlungen operative Gebarung				171 844,66	141 400,00	30 444,66	125 108,40	120 000,00	5 108,40
1/240000-400000	Geringwertige Wirtschaftsgüter	2221	3221	23	2 021,02	2 000,00	21,02	2 021,02	2 000,00	21,02
1/240000-451000	Beheizung	2221	3221	23	3 559,72	6 000,00	-2 440,28	3 559,72	6 000,00	-2 440,28
1/240000-454000	Reinigungsmittel	2221	3221	23	4 535,76	4 500,00	35,76	4 535,76	4 500,00	35,76
1/240000-456000	Büromaterial	2221	3221	23	190,20	400,00	-209,80	190,20	400,00	-209,80
1/240000-459000	Sonstige Verbrauchsgüter	2221	3221	23	498,58	500,00	-1,42	498,58	500,00	-1,42
1/240000-459010	Sonstige Verbrauchsgüter Kindergarten Aufeld	2221	3221	23	17 060,57	17 000,00	60,57	16 949,04	17 000,00	-50,96
1/240000-459020	Sonstige Verbrauchsgüter Kindergarten Stockhof	2221	3221	23	11 432,32	12 500,00	-1 067,68	11 276,14	12 500,00	-1 223,86
1/240000-511000	Geldbezüge - VB in handwerkli. Verwendung	2211	3211	20	354 098,36	382 200,00	-28 101,64	354 098,36	382 200,00	-28 101,64
1/240000-580000	DGB zum Ausgleichsfonds für Familienb.	2212	3212	20	13 152,90	14 800,00	-1 647,10	13 152,90	14 800,00	-1 647,10
1/240000-582000	DGB zur sozialen Sicherheit	2212	3212	20	7 839,88	8 400,00	-560,12	7 839,88	8 400,00	-560,12
1/240000-582100	DGB SV - neue VB	2212	3212	20	67 219,66	66 600,00	619,66	67 219,66	66 600,00	619,66
1/240000-582200	MV-Beitrag	2212	3212	20	5 119,60	5 200,00	-80,40	5 119,60	5 200,00	-80,40
1/240000-591000	Dotierung von Rückstellungen für Abfertigungen	2214			1 609,26	1 800,00	-190,74			
1/240000-592000	Dotierung von Rückstellungen für Jubiläumszuwendungen	2214			450,17	7 600,00	-7 149,83			
1/240000-600000	Strom	2222	3222	24	17 997,09	21 000,00	-3 002,91	17 997,09	21 000,00	-3 002,91
1/240000-600100	Gas	2222	3222	24	3 039,04	5 000,00	-1 960,96	3 039,04	5 000,00	-1 960,96
1/240000-614000	Instandhaltung der Gebäude	2224	3224	24	11 621,46	84 000,00	-72 378,54	11 456,73	84 000,00	-72 543,27
1/240000-620000	Transportkosten für Kinder	2222	3222	24	42 580,00	38 000,00	4 580,00	42 580,00	38 000,00	4 580,00
1/240000-630000	Postdienste (Porto)	2222	3222	24		100,00	-100,00		100,00	-100,00

		MVAG			Ergebnisrechnung			Finanzierungsrechnung		
		EH	FH	VCQU	RA 2023	VA 2023	RA - VA	RA 2023	VA 2023	RA - VA
1/240000-631000	Telekommunikationsdienste	2222	3222	24	1 577,78	2 000,00	-422,22	1 582,63	2 000,00	-417,37
1/240000-650000	Zinsen für Finanzschulden - Inland	2241	3241	25	34 129,28	41 300,00	-7 170,72	34 129,28	41 300,00	-7 170,72
1/240000-670000	Versicherungen	2222	3222	24	6 069,10	6 300,00	-230,90	6 069,10	6 300,00	-230,90
1/240000-680000	Planmäßige Abschreibung	2226			122 537,81	120 200,00	2 337,81			
1/240000-710000	Öffentliche Abgaben	2225	3225	24	682,40	900,00	-217,60	682,40	900,00	-217,60
1/240000-711000	Gebühren f. Benützung v. Gemeindeeinricht.	2225	3225	24	8 559,79	8 900,00	-340,21	8 559,79	8 900,00	-340,21
1/240000-720000	Kostenbeiträge für Leistungen (Bauhof)	2225	3225	24	10 325,47	7 000,00	3 325,47	10 325,47	7 000,00	3 325,47
1/240000-724000	Reisegebühren	2225	3225	24	35,81	100,00	-64,19	35,81	100,00	-64,19
1/240000-728000	Entgelte f. sonst. Leistungen (Essen etc.)	2225	3225	24	37 022,02	34 000,00	3 022,02	35 013,02	34 000,00	1 013,02
SU 22 / 32	Summe Aufwendungen / Auszahlungen operative Gebarung				784 965,05	898 300,00	-113 334,95	657 931,22	768 700,00	-110 768,78
SA 0 / SA 1	(0) Nettoergebnis (21 - 22) / (1) Geldfluss operative Gebarung (31 - 32)				-613 120,39	-756 900,00	143 779,61	-532 822,82	-648 700,00	115 877,18
6/240000+895001	Entnahmen von allgemeinen Haushaltsrücklagen	2301		1	37 565,95	14 200,00	23 365,95			
6/240000+895101	Entnahmen von allgemeinen Haushaltsrücklagen	2301		1		50 000,00	-50 000,00			
SU 23	Summe Haushaltsrücklagen				37 565,95	64 200,00	-26 634,05	0,00	0,00	0,00
SA00	Nettoergebnis nach Zuw./Entn. Haushaltsrücklagen (Saldo 0 +/- SU23)				-575 554,44	-692 700,00	117 145,56			
Investive Gebarung										
6/240000+300000	Kapitaltransfers von Bund, Bundesfonds und Bundeskammern		3331	1 33				11 000,00		-11 000,00
6/240000+301000	Kapitaltransfers von Ländern, Landesfonds und Landeskammern		3331	1 33				14 800,00		-14 800,00
SU 33	Summe Einzahlungen investive Gebarung							0,00	25 800,00	-25 800,00
5/240000-010000	Gebäude und Bauten		3413	1 40					50 000,00	-50 000,00
1/240000-042000	Anschaffungen		3415	2 41				5 590,02	12 000,00	-6 409,98
5/240000-050020	PV - Anlage KIGA		3412	1 40				37 565,95	45 000,00	-7 434,05
SU 34	Summe Auszahlungen investive Gebarung							43 155,97	107 000,00	-63 844,03
SA2	Saldo (2) Geldfluss aus der Investiven Gebarung (33 - 34)							-43 155,97	-81 200,00	38 044,03
SA3	Saldo (3) Nettofinanzierungssaldo (Saldo 1 + Saldo 2)							-575 978,79	-729 900,00	153 921,21
Finanzierungstätigkeit										
SU 35	Summe Einzahlungen aus der Finanzierungstätigkeit							0,00	0,00	0,00
1/240000-346000	Tilgung Darlehen Kindergärten		3614	65				95 419,39	95 500,00	-80,61
SU 36	Summe Auszahlungen aus der Finanzierungstätigkeit							95 419,39	95 500,00	-80,61
SA4	Saldo (4) Geldfluss aus der Finanzierungstätigkeit (35 - 36)							-95 419,39	-95 500,00	80,61
SA5	Saldo (5) Geldfluss aus der voranschlagswirksamen Gebarung (Saldo 3 + Saldo 4)							-671 398,18	-825 400,00	154 001,82

		MVAG			Ergebnisrechnung			Finanzierungsrechnung		
		MVAG EH	MVAG FH	VCQU	RA 2023	VA 2023	RA - VA	RA 2023	VA 2023	RA - VA
240010	Kleinkinderbetreuung									
Operative Gebarung										
2/240010+811000	Miete u. BK	2115	3115	14	13 318,76	15 000,00	-1 681,24	13 318,76	15 000,00	-1 681,24
2/240010+813000	Erträge aus der Auflösung von Investitionszuschüssen (Kapitaltransfers)	2127			17 333,33	17 300,00	33,33			
2/240010+861000	Transfers von Ländern, Landesfonds und Landeskammern	2121	3121	15	76 200,00	60 000,00	16 200,00	76 200,00	60 000,00	16 200,00
SU 21 / 31	Summe Erträge / Einzahlungen operative Gebarung				106 852,09	92 300,00	14 552,09	89 518,76	75 000,00	14 518,76
1/240010-400000	Geringwertige Wirtschaftsgüter (GWG)	2221	3221	23	1 956,63	2 000,00	-43,37	1 956,63	2 000,00	-43,37
1/240010-454000	Reinigungsmittel	2221	3221	23	56,34	1 000,00	-943,66	56,34	1 000,00	-943,66
1/240010-456000	Schreib-, Zeichen- und sonstige Büromittel	2221	3221	23	493,40	1 000,00	-506,60	493,40	1 000,00	-506,60
1/240010-614000	Instandhaltung von Gebäuden und Bauten	2224	3224	24	124,23	500,00	-375,77	124,23	500,00	-375,77
1/240010-680000	Planmäßige Abschreibung	2226			20 100,94	19 900,00	200,94			
1/240010-700000	Miet- und Pachtaufwand	2223	3223	24	11 882,59	12 000,00	-117,41	11 882,59	12 000,00	-117,41
1/240010-700100	Betriebskosten	2223	3223	24	3 786,24	3 000,00	786,24	3 786,24	3 000,00	786,24
1/240010-710000	Öffentliche Abgaben, ohne Gebühren gemäß FAG	2225	3225	24	15,00	100,00	-85,00	15,00	100,00	-85,00
1/240010-711000	Gebühren für die Benützung von Gemeindeeinrichtungen und Anlagen gemäß FAG	2225	3225	24	279,82	300,00	-20,18	279,82	300,00	-20,18
1/240010-728000	Entgelte für sonstige Leistungen	2225	3225	24	90 766,61	100 000,00	-9 233,39	76 950,49	100 000,00	-23 049,51
1/240010-752000	Transfers an Gemeinden (Ersatzleistungen TBE)	2231	3231	26	1 260,00		1 260,00	1 080,00		1 080,00
SU 22 / 32	Summe Aufwendungen / Auszahlungen operative Gebarung				130 721,80	139 800,00	-9 078,20	96 624,74	119 900,00	-23 275,26
SA 0 / SA 1	(0) Nettoergebnis (21 - 22) / (1) Geldfluss operative Gebarung (31 - 32)				-23 869,71	-47 500,00	23 630,29	-7 105,98	-44 900,00	37 794,02
SU 23	Summe Haushaltsrücklagen				0,00	0,00	0,00	0,00	0,00	0,00
SA00	Nettoergebnis nach Zuw./Entn. Haushaltsrücklagen (Saldo 0 +/- SU23)				-23 869,71	-47 500,00	23 630,29			
Investive Gebarung										
SU 33	Summe Einzahlungen investive Gebarung							0,00	0,00	0,00
1/240010-042000	Amts-, Betriebs- und Geschäftsausstattung		3415	2 41				2 976,00	4 000,00	-1 024,00
SU 34	Summe Auszahlungen investive Gebarung							2 976,00	4 000,00	-1 024,00
SA2	Saldo (2) Geldfluss aus der Investiven Gebarung (33 - 34)							-2 976,00	-4 000,00	1 024,00
SA3	Saldo (3) Nettofinanzierungssaldo (Saldo 1 + Saldo 2)							-10 081,98	-48 900,00	38 818,02
Finanzierungstätigkeit										
SU 35	Summe Einzahlungen aus der Finanzierungstätigkeit							0,00	0,00	0,00
SU 36	Summe Auszahlungen aus der Finanzierungstätigkeit							0,00	0,00	0,00
SA4	Saldo (4) Geldfluss aus der Finanzierungstätigkeit (35 - 36)							0,00	0,00	0,00

		MVAG MVAG VCQU			Ergebnisrechnung			Finanzierungsrechnung		
		EH	FH		RA 2023	VA 2023	RA - VA	RA 2023	VA 2023	RA - VA
SA5	Saldo (5) Geldfluss aus der voranschlagswirksamen Gebarung (Saldo 3 + Saldo 4)							-10 081,98	-48 900,00	38 818,02
26	Sport und außerschulische Leibeserziehung									
262	Sportplätze									
262000	Sportplätze									
Operative Gebarung										
2/262000+813000	Erträge aus der Auflösung von Investitionszuschüssen (Kapitaltransfers)		2127		3 018,22	3 000,00	18,22			
SU 21 / 31	Summe Erträge / Einzahlungen operative Gebarung				3 018,22	3 000,00	18,22	0,00	0,00	0,00
1/262000-600000	Strom	2222	3222	24	12 498,53	18 600,00	-6 101,47	12 498,53	18 600,00	-6 101,47
1/262000-613000	Instandhaltung der Sportanlagen	2224	3224	24	14 146,37	12 000,00	2 146,37	14 146,37	12 000,00	2 146,37
1/262000-680000	Planmäßige Abschreibung	2226			3 024,24	3 000,00	24,24			
1/262000-711000	Gebühren f. Benützung v. Gemeindeeinricht.	2225	3225	24	1 246,47	1 800,00	-553,53	1 246,47	1 800,00	-553,53
1/262000-720000	Kostenbeiträge für Leistungen (Bauhof)	2225	3225	24	2 472,17	2 000,00	472,17	2 472,17	2 000,00	472,17
SU 22 / 32	Summe Aufwendungen / Auszahlungen operative Gebarung				33 387,78	37 400,00	-4 012,22	30 363,54	34 400,00	-4 036,46
SA 0 / SA 1	(0) Nettoergebnis (21 - 22) / (1) Geldfluss operative Gebarung (31 - 32)				-30 369,56	-34 400,00	4 030,44	-30 363,54	-34 400,00	4 036,46
SU 23	Summe Haushaltsrücklagen				0,00	0,00	0,00	0,00	0,00	0,00
SA00	Nettoergebnis nach Zuw./Entn. Haushaltsrücklagen (Saldo 0 +/- SU23)				-30 369,56	-34 400,00	4 030,44			
Investive Gebarung										
SU 33	Summe Einzahlungen investive Gebarung							0,00	0,00	0,00
SU 34	Summe Auszahlungen investive Gebarung							0,00	0,00	0,00
SA2	Saldo (2) Geldfluss aus der Investiven Gebarung (33 - 34)							0,00	0,00	0,00
SA3	Saldo (3) Nettofinanzierungssaldo (Saldo 1 + Saldo 2)							-30 363,54	-34 400,00	4 036,46
Finanzierungstätigkeit										
SU 35	Summe Einzahlungen aus der Finanzierungstätigkeit							0,00	0,00	0,00
SU 36	Summe Auszahlungen aus der Finanzierungstätigkeit							0,00	0,00	0,00
SA4	Saldo (4) Geldfluss aus der Finanzierungstätigkeit (35 - 36)							0,00	0,00	0,00
SA5	Saldo (5) Geldfluss aus der voranschlagswirksamen Gebarung (Saldo 3 + Saldo 4)							-30 363,54	-34 400,00	4 036,46
264	Eislaufplätze und -hallen									
264000	Hartplatz Park									
Operative Gebarung										
SU 21 / 31	Summe Erträge / Einzahlungen operative Gebarung				0,00	0,00	0,00	0,00	0,00	0,00
1/264000-600000	Strom	2222	3222	24	150,16	500,00	-349,84	150,16	500,00	-349,84
1/264000-711000	Gebühren f. Benützung v. GDE-Einricht. Ausg.	2225	3225	24	315,09	100,00	215,09	315,09	100,00	215,09
SU 22 / 32	Summe Aufwendungen / Auszahlungen operative Gebarung				465,25	600,00	-134,75	465,25	600,00	-134,75

	MVAG	MVAG	VCQU	Ergebnisrechnung			Finanzierungsrechnung				
				EH	FH	RA 2023	VA 2023	RA - VA	RA 2023	VA 2023	RA - VA
SA 0 / SA 1		(0) Nettoergebnis (21 - 22) / (1) Geldfluss operative Gebarung (31 - 32)			-465,25	-600,00	134,75	-465,25	-600,00	134,75	
SU 23		Summe Haushaltsrücklagen			0,00	0,00	0,00	0,00	0,00	0,00	
SA00		Nettoergebnis nach Zuw./Entn. Haushaltsrücklagen (Saldo 0 +/- SU23)			-465,25	-600,00	134,75				
Investive Gebarung											
SU 33		Summe Einzahlungen investive Gebarung						0,00	0,00	0,00	
SU 34		Summe Auszahlungen investive Gebarung						0,00	0,00	0,00	
SA2		Saldo (2) Geldfluss aus der Investiven Gebarung (33 - 34)						0,00	0,00	0,00	
SA3		Saldo (3) Nettofinanzierungssaldo (Saldo 1 + Saldo 2)						-465,25	-600,00	134,75	
Finanzierungstätigkeit											
SU 35		Summe Einzahlungen aus der Finanzierungstätigkeit						0,00	0,00	0,00	
SU 36		Summe Auszahlungen aus der Finanzierungstätigkeit						0,00	0,00	0,00	
SA4		Saldo (4) Geldfluss aus der Finanzierungstätigkeit (35 - 36)						0,00	0,00	0,00	
SA5		Saldo (5) Geldfluss aus der voranschlagswirksamen Gebarung (Saldo 3 + Saldo 4)						-465,25	-600,00	134,75	
269		Sonstige Einrichtungen und Maßnahmen									
269000		Sonstige Einrichtungen und Maßnahmen									
Operative Gebarung											
SU 21 / 31		Summe Erträge / Einzahlungen operative Gebarung			0,00	0,00	0,00	0,00	0,00	0,00	
1/269000-757000		Subvention Sportverein	2234	3234	27	29 019,00	12 000,00	17 019,00	29 019,00	12 000,00	17 019,00
SU 22 / 32		Summe Aufwendungen / Auszahlungen operative Gebarung			29 019,00	12 000,00	17 019,00	29 019,00	12 000,00	17 019,00	
SA 0 / SA 1		(0) Nettoergebnis (21 - 22) / (1) Geldfluss operative Gebarung (31 - 32)			-29 019,00	-12 000,00	-17 019,00	-29 019,00	-12 000,00	-17 019,00	
SU 23		Summe Haushaltsrücklagen			0,00	0,00	0,00	0,00	0,00	0,00	
SA00		Nettoergebnis nach Zuw./Entn. Haushaltsrücklagen (Saldo 0 +/- SU23)			-29 019,00	-12 000,00	-17 019,00				
Investive Gebarung											
SU 33		Summe Einzahlungen investive Gebarung						0,00	0,00	0,00	
SU 34		Summe Auszahlungen investive Gebarung						0,00	0,00	0,00	
SA2		Saldo (2) Geldfluss aus der Investiven Gebarung (33 - 34)						0,00	0,00	0,00	
SA3		Saldo (3) Nettofinanzierungssaldo (Saldo 1 + Saldo 2)						-29 019,00	-12 000,00	-17 019,00	
Finanzierungstätigkeit											
SU 35		Summe Einzahlungen aus der Finanzierungstätigkeit						0,00	0,00	0,00	
SU 36		Summe Auszahlungen aus der Finanzierungstätigkeit						0,00	0,00	0,00	
SA4		Saldo (4) Geldfluss aus der Finanzierungstätigkeit (35 - 36)						0,00	0,00	0,00	
SA5		Saldo (5) Geldfluss aus der voranschlagswirksamen Gebarung (Saldo 3 + Saldo 4)						-29 019,00	-12 000,00	-17 019,00	

		MVAG			Ergebnisrechnung			Finanzierungsrechnung		
		MVAG EH	MVAG FH	VCQU	RA 2023	VA 2023	RA - VA	RA 2023	VA 2023	RA - VA
27	Erwachsenenbildung									
273	Volksbüchereien									
273000	Volksbüchereien									
Operative Gebarung										
2/273000+810000	Erlöse aus Buchentlehnung	2114	3114	13	4 925,85	3 800,00	1 125,85	4 925,85	3 800,00	1 125,85
2/273000+817000	Erträge aus der Auflösung von sonstigen Rückstellungen	2117			58,37		58,37			
2/273000+829000	Sonstige Einnahmen	2116	3116	18		500,00	-500,00		500,00	-500,00
2/273000+860000	Kapitaltransfer von Bund (BVÖ)	2121	3121	15	2 911,00	2 500,00	411,00	2 911,00	2 500,00	411,00
2/273000+861000	Transfers von Ländern, Landesfonds und Landeskammern	2121	3121	15	2 600,00	1 500,00	1 100,00	2 600,00	1 500,00	1 100,00
SU 21 / 31	Summe Erträge / Einzahlungen operative Gebarung				10 495,22	8 300,00	2 195,22	10 436,85	8 300,00	2 136,85
1/273000-400000	Geringwertige Wirtschaftsgüter (GWG)	2221	3221	23	1 254,01	1 300,00	-45,99	1 254,01	1 300,00	-45,99
1/273000-456000	Büromaterial	2221	3221	23	329,50	400,00	-70,50	329,50	400,00	-70,50
1/273000-457000	Ankauf Bücher	2221	3221	23	7 470,53	7 400,00	70,53	7 300,60	7 400,00	-99,40
1/273000-510000	Geldbezüge der Vertragsbediensteten der Verwaltung	2211	3211	20	14 801,35	14 300,00	501,35	14 801,35	14 300,00	501,35
1/273000-565000	Mehrleistungsvergütungen	2211	3211	20	132,82		132,82	132,82		132,82
1/273000-580000	Dienstgeberbeiträge zum Ausgleichsfonds für Familienbeihilfen	2212	3212	20	552,55	600,00	-47,45	552,55	600,00	-47,45
1/273000-582100	DGB - BVA	2212	3212	20	2 973,31	2 900,00	73,31	2 973,31	2 900,00	73,31
1/273000-582200	MV Beitrag	2212	3212	20	211,28	300,00	-88,72	211,28	300,00	-88,72
1/273000-592000	Dotierung von Rückstellungen für Jubiläumswendungen	2214				100,00	-100,00			
1/273000-680000	Planmäßige Abschreibung	2226			1 953,39	2 000,00	-46,61			
1/273000-724000	Reisegebühren	2225	3225	24	199,37	300,00	-100,63	199,37	300,00	-100,63
1/273000-726000	Mitgliedsbeitrag Verband	2225	3225	24	78,00	100,00	-22,00	78,00	100,00	-22,00
1/273000-728000	Entgelte für sonstige Leistungen	2225	3225	24	883,60	1 000,00	-116,40	883,60	1 000,00	-116,40
SU 22 / 32	Summe Aufwendungen / Auszahlungen operative Gebarung				30 839,71	30 700,00	139,71	28 716,39	28 600,00	116,39
SA 0 / SA 1	(0) Nettoergebnis (21 - 22) / (1) Geldfluss operative Gebarung (31 - 32)				-20 344,49	-22 400,00	2 055,51	-18 279,54	-20 300,00	2 020,46
SU 23	Summe Haushaltsrücklagen				0,00	0,00	0,00	0,00	0,00	0,00
SA00	Nettoergebnis nach Zuw./Entn. Haushaltsrücklagen (Saldo 0 +/- SU23)				-20 344,49	-22 400,00	2 055,51			
Investive Gebarung										
SU 33	Summe Einzahlungen investive Gebarung							0,00	0,00	0,00
SU 34	Summe Auszahlungen investive Gebarung							0,00	0,00	0,00
SA2	Saldo (2) Geldfluss aus der Investiven Gebarung (33 - 34)							0,00	0,00	0,00
SA3	Saldo (3) Nettofinanzierungssaldo (Saldo 1 + Saldo 2)							-18 279,54	-20 300,00	2 020,46

	MVAG EH	MVAG FH	VCQU	Ergebnisrechnung			Finanzierungsrechnung		
				RA 2023	VA 2023	RA - VA	RA 2023	VA 2023	RA - VA
Finanzierungstätigkeit									
SU 35							0,00	0,00	0,00
SU 36							0,00	0,00	0,00
SA4							0,00	0,00	0,00
SA5							-18 279,54	-20 300,00	2 020,46
28 Forschung und Wissenschaft									
282 Studienbeihilfen									
282000 Studienbeihilfen									
Operative Gebarung									
SU 21 / 31				0,00	0,00	0,00	0,00	0,00	0,00
1/282000-768000			2234 3234 27		4 000,00	-4 000,00		4 000,00	-4 000,00
SU 22 / 32				0,00	4 000,00	-4 000,00	0,00	4 000,00	-4 000,00
SA 0 / SA 1				0,00	-4 000,00	4 000,00	0,00	-4 000,00	4 000,00
SU 23				0,00	0,00	0,00	0,00	0,00	0,00
SA00				0,00	-4 000,00	4 000,00			
Investive Gebarung									
SU 33							0,00	0,00	0,00
SU 34							0,00	0,00	0,00
SA2							0,00	0,00	0,00
SA3							0,00	-4 000,00	4 000,00
Finanzierungstätigkeit									
SU 35							0,00	0,00	0,00
SU 36							0,00	0,00	0,00
SA4							0,00	0,00	0,00
SA5							0,00	-4 000,00	4 000,00

		MVAG	MVAG	VCQU	Ergebnisrechnung			Finanzierungsrechnung		
		EH	FH		RA 2023	VA 2023	RA - VA	RA 2023	VA 2023	RA - VA
3 Kunst, Kultur und Kultus										
32	Musik und darstellende Kunst									
320	Ausbildung in Musik und darstellender Kunst									
320000	Ausbildung in Musik und Darstell. Kunst									
Operative Gebarung										
2/320000+829000	Kultur, Sonst. Einn. (Abo, Eintritt, etc.)	2116	3116	18	2 760,00	6 000,00	-3 240,00	2 760,00	6 000,00	-3 240,00
2/320000+861000	Transfers von Ländern, Landesfonds und Landesorchestern	2121	3121	15		1 000,00	-1 000,00		1 000,00	-1 000,00
SU 21 / 31	Summe Erträge / Einzahlungen operative Gebarung				2 760,00	7 000,00	-4 240,00	2 760,00	7 000,00	-4 240,00
1/320000-728000	Entgelte für sonstige Leistungen	2225	3225	24	4 519,20	12 000,00	-7 480,80	4 768,80	12 000,00	-7 231,20
1/320000-752000	Musikschulverbandsbeitrag	2231	3231	26	283 995,20	281 800,00	2 195,20	283 995,20	281 800,00	2 195,20
SU 22 / 32	Summe Aufwendungen / Auszahlungen operative Gebarung				288 514,40	293 800,00	-5 285,60	288 764,00	293 800,00	-5 036,00
SA 0 / SA 1	(0) Nettoergebnis (21 - 22) / (1) Geldfluss operative Gebarung (31 - 32)				-285 754,40	-286 800,00	1 045,60	-286 004,00	-286 800,00	796,00
SU 23	Summe Haushaltsrücklagen				0,00	0,00	0,00	0,00	0,00	0,00
SA00	Nettoergebnis nach Zuw./Entn. Haushaltsrücklagen (Saldo 0 +/- SU23)				-285 754,40	-286 800,00	1 045,60			
Investive Gebarung										
SU 33	Summe Einzahlungen investive Gebarung							0,00	0,00	0,00
SU 34	Summe Auszahlungen investive Gebarung							0,00	0,00	0,00
SA2	Saldo (2) Geldfluss aus der Investiven Gebarung (33 - 34)							0,00	0,00	0,00
SA3	Saldo (3) Nettofinanzierungssaldo (Saldo 1 + Saldo 2)							-286 004,00	-286 800,00	796,00
Finanzierungstätigkeit										
SU 35	Summe Einzahlungen aus der Finanzierungstätigkeit							0,00	0,00	0,00
SU 36	Summe Auszahlungen aus der Finanzierungstätigkeit							0,00	0,00	0,00
SA4	Saldo (4) Geldfluss aus der Finanzierungstätigkeit (35 - 36)							0,00	0,00	0,00
SA5	Saldo (5) Geldfluss aus der voranschlagswirksamen Gebarung (Saldo 3 + Saldo 4)							-286 004,00	-286 800,00	796,00
321	Einrichtungen der Musikpflege									
321000	Einrichtungen der Musikpflege									
Operative Gebarung										
SU 21 / 31	Summe Erträge / Einzahlungen operative Gebarung				0,00	0,00	0,00	0,00	0,00	0,00
1/321000-757000	Subventionen Musikkapellen	2234	3234	27	2 340,00	3 000,00	-660,00	2 340,00	3 000,00	-660,00
SU 22 / 32	Summe Aufwendungen / Auszahlungen operative Gebarung				2 340,00	3 000,00	-660,00	2 340,00	3 000,00	-660,00
SA 0 / SA 1	(0) Nettoergebnis (21 - 22) / (1) Geldfluss operative Gebarung (31 - 32)				-2 340,00	-3 000,00	660,00	-2 340,00	-3 000,00	660,00
SU 23	Summe Haushaltsrücklagen				0,00	0,00	0,00	0,00	0,00	0,00
SA00	Nettoergebnis nach Zuw./Entn. Haushaltsrücklagen (Saldo 0 +/- SU23)				-2 340,00	-3 000,00	660,00			

	MVAG	MVAG	VCQU	Ergebnisrechnung			Finanzierungsrechnung			
				EH	FH		RA 2023	VA 2023	RA - VA	RA 2023
Investive Gebarung										
SU 33								0,00	0,00	0,00
SU 34								0,00	0,00	0,00
SA2								0,00	0,00	0,00
SA3								-2 340,00	-3 000,00	660,00
Finanzierungstätigkeit										
SU 35								0,00	0,00	0,00
SU 36								0,00	0,00	0,00
SA4								0,00	0,00	0,00
SA5								-2 340,00	-3 000,00	660,00
36 Heimatpflege										
360 Heimatmuseen										
360000 Heimatmuseen										
Operative Gebarung										
SU 21 / 31								0,00	0,00	0,00
1/360000-400000								113,60	300,00	-186,40
SU 22 / 32								113,60	300,00	-186,40
SA 0 / SA 1								-113,60	-300,00	186,40
SU 23								0,00	0,00	0,00
SA00								-113,60	-300,00	186,40
Investive Gebarung										
SU 33								0,00	0,00	0,00
SU 34								0,00	0,00	0,00
SA2								0,00	0,00	0,00
SA3								-113,60	-300,00	186,40
Finanzierungstätigkeit										
SU 35								0,00	0,00	0,00
SU 36								0,00	0,00	0,00
SA4								0,00	0,00	0,00
SA5								-113,60	-300,00	186,40

		MVAG			Ergebnisrechnung			Finanzierungsrechnung		
		MVAG EH	MVAG FH	VCQU	RA 2023	VA 2023	RA - VA	RA 2023	VA 2023	RA - VA
361	Nichtwissenschaftliche Archive									
361000	Nicht wissenschaftliche Archive									
Operative Gebarung										
2/361000+808000	Verkauf von Chroniken	2116	3116	16	147,90	100,00	47,90	147,90	100,00	47,90
SU 21 / 31	Summe Erträge / Einzahlungen operative Gebarung				147,90	100,00	47,90	147,90	100,00	47,90
SU 22 / 32	Summe Aufwendungen / Auszahlungen operative Gebarung				0,00	0,00	0,00	0,00	0,00	0,00
SA 0 / SA 1	(0) Nettoergebnis (21 - 22) / (1) Geldfluss operative Gebarung (31 - 32)				147,90	100,00	47,90	147,90	100,00	47,90
SU 23	Summe Haushaltsrücklagen				0,00	0,00	0,00	0,00	0,00	0,00
SA00	Nettoergebnis nach Zuw./Entn. Haushaltsrücklagen (Saldo 0 +/- SU23)				147,90	100,00	47,90			
Investive Gebarung										
SU 33	Summe Einzahlungen investive Gebarung							0,00	0,00	0,00
SU 34	Summe Auszahlungen investive Gebarung							0,00	0,00	0,00
SA2	Saldo (2) Geldfluss aus der Investiven Gebarung (33 - 34)							0,00	0,00	0,00
SA3	Saldo (3) Nettofinanzierungssaldo (Saldo 1 + Saldo 2)							147,90	100,00	47,90
Finanzierungstätigkeit										
SU 35	Summe Einzahlungen aus der Finanzierungstätigkeit							0,00	0,00	0,00
SU 36	Summe Auszahlungen aus der Finanzierungstätigkeit							0,00	0,00	0,00
SA4	Saldo (4) Geldfluss aus der Finanzierungstätigkeit (35 - 36)							0,00	0,00	0,00
SA5	Saldo (5) Geldfluss aus der voranschlagswirksamen Gebarung (Saldo 3 + Saldo 4)							147,90	100,00	47,90
363	Altstadterhaltung und Ortsbildpflege									
363000	Altstadterhaltung und Ortsbildpflege									
Operative Gebarung										
2/363000+816000	Kostenbeiträge (-ersätze)	2114	3114	13	2 781,64	2 100,00	681,64	2 781,64	2 100,00	681,64
2/363000+817000	Erträge aus der Auflösung von sonstigen Rückstellungen	2117			13,66		13,66			
2/363000+861000	Förderung Stadterneuerung	2121	3121	15	29 000,00	14 500,00	14 500,00	29 000,00	14 500,00	14 500,00
SU 21 / 31	Summe Erträge / Einzahlungen operative Gebarung				31 795,30	16 600,00	15 195,30	31 781,64	16 600,00	15 181,64
1/363000-400000	Geringwertige Wirtschaftsgüter	2221	3221	23	271,73	500,00	-228,27	271,73	500,00	-228,27
1/363000-451000	Brennstoffe (Gas f. Flämmgerät)	2221	3221	23	864,50	500,00	364,50	864,50	500,00	364,50
1/363000-459000	Sonstige Verbrauchsgüter (Hundekotsackerl, etc.)	2221	3221	23	2 338,88	3 000,00	-661,12	2 338,88	3 000,00	-661,12
1/363000-511000	Geldbezüge- VB in handwerkli. Verwendung	2211	3211	20	32 150,88	30 000,00	2 150,88	32 150,88	30 000,00	2 150,88
1/363000-580000	DGB Ausgleichsfonds	2212	3212	20	1 213,63	1 100,00	113,63	1 213,63	1 100,00	113,63
1/363000-582100	DGB - SV neue VB	2212	3212	20	7 208,24	6 300,00	908,24	7 208,24	6 300,00	908,24
1/363000-582200	MV-Beitrag	2212	3212	20	484,74	500,00	-15,26	484,74	500,00	-15,26
1/363000-592000	Dotierung von Rückstellungen für Jubiläumszuwendungen	2214				200,00	-200,00			

		MVAG			Ergebnisrechnung			Finanzierungsrechnung		
		EH	FH	VCQU	RA 2023	VA 2023	RA - VA	RA 2023	VA 2023	RA - VA
1/363000-613000	Instandhaltung Rabatte, Grünanlagen	2224	3224	24	1 952,86	4 000,00	-2 047,14	1 952,86	4 000,00	-2 047,14
1/363000-618000	Instandhaltung Arbeitskleidung	2224	3224	24	489,88	200,00	289,88	489,88	200,00	289,88
1/363000-680000	Planmäßige Abschreibung	2226			593,10	600,00	-6,90			
1/363000-720000	Kostenbeiträge für Leistungen (Bauhof)	2225	3225	24	46 590,65	40 000,00	6 590,65	46 590,65	40 000,00	6 590,65
1/363000-728000	Ortsbild- u. Grünraumpflege	2225	3225	24	6 413,51	10 000,00	-3 586,49	6 413,51	10 000,00	-3 586,49
1/363000-751000	Transfers an Länder, Landesfonds und Landesräte (Stadterneuerung)	2231	3231	26	21 680,00	24 000,00	-2 320,00	21 680,00	24 000,00	-2 320,00
SU 22 / 32	Summe Aufwendungen / Auszahlungen operative Gebarung				122 252,60	120 900,00	1 352,60	121 659,50	120 100,00	1 559,50
SA 0 / SA 1	(0) Nettoergebnis (21 - 22) / (1) Geldfluss operative Gebarung (31 - 32)				-90 457,30	-104 300,00	13 842,70	-89 877,86	-103 500,00	13 622,14
SU 23	Summe Haushaltsrücklagen				0,00	0,00	0,00	0,00	0,00	0,00
SA00	Nettoergebnis nach Zuw./Entn. Haushaltsrücklagen (Saldo 0 +/- SU23)				-90 457,30	-104 300,00	13 842,70			
Investive Gebarung										
SU 33	Summe Einzahlungen investive Gebarung							0,00	0,00	0,00
SU 34	Summe Auszahlungen investive Gebarung							0,00	0,00	0,00
SA2	Saldo (2) Geldfluss aus der Investiven Gebarung (33 - 34)							0,00	0,00	0,00
SA3	Saldo (3) Nettofinanzierungssaldo (Saldo 1 + Saldo 2)							-89 877,86	-103 500,00	13 622,14
Finanzierungstätigkeit										
SU 35	Summe Einzahlungen aus der Finanzierungstätigkeit							0,00	0,00	0,00
SU 36	Summe Auszahlungen aus der Finanzierungstätigkeit							0,00	0,00	0,00
SA4	Saldo (4) Geldfluss aus der Finanzierungstätigkeit (35 - 36)							0,00	0,00	0,00
SA5	Saldo (5) Geldfluss aus der voranschlagswirksamen Gebarung (Saldo 3 + Saldo 4)							-89 877,86	-103 500,00	13 622,14
39	Kultus									
390	Kirchliche Angelegenheiten									
390000	Kirchliche Angelegenheiten									
Operative Gebarung										
SU 21 / 31	Summe Erträge / Einzahlungen operative Gebarung				0,00	0,00	0,00	0,00	0,00	0,00
1/390000-600000	Strom	2222	3222	24	638,03	1 500,00	-861,97	638,03	1 500,00	-861,97
1/390000-614000	Instandhaltung Kapellen u. Kirchen	2224	3224	24	300,00	1 000,00	-700,00	300,00	1 000,00	-700,00
1/390000-670000	Versicherungen Kapellen	2222	3222	24	854,54	1 100,00	-245,46	854,54	1 100,00	-245,46
SU 22 / 32	Summe Aufwendungen / Auszahlungen operative Gebarung				1 792,57	3 600,00	-1 807,43	1 792,57	3 600,00	-1 807,43
SA 0 / SA 1	(0) Nettoergebnis (21 - 22) / (1) Geldfluss operative Gebarung (31 - 32)				-1 792,57	-3 600,00	1 807,43	-1 792,57	-3 600,00	1 807,43
SU 23	Summe Haushaltsrücklagen				0,00	0,00	0,00	0,00	0,00	0,00
SA00	Nettoergebnis nach Zuw./Entn. Haushaltsrücklagen (Saldo 0 +/- SU23)				-1 792,57	-3 600,00	1 807,43			
Investive Gebarung										
SU 33	Summe Einzahlungen investive Gebarung							0,00	0,00	0,00
SU 34	Summe Auszahlungen investive Gebarung							0,00	0,00	0,00

		MVAG MVAG VCQU		Ergebnisrechnung			Finanzierungsrechnung		
		EH	FH	RA 2023	VA 2023	RA - VA	RA 2023	VA 2023	RA - VA
SA2	Saldo (2) Geldfluss aus der Investiven Gebarung (33 – 34)						0,00	0,00	0,00
SA3	Saldo (3) Nettofinanzierungssaldo (Saldo 1 + Saldo 2)						-1 792,57	-3 600,00	1 807,43
Finanzierungstätigkeit									
SU 35	Summe Einzahlungen aus der Finanzierungstätigkeit						0,00	0,00	0,00
SU 36	Summe Auszahlungen aus der Finanzierungstätigkeit						0,00	0,00	0,00
SA4	Saldo (4) Geldfluss aus der Finanzierungstätigkeit (35 – 36)						0,00	0,00	0,00
SA5	Saldo (5) Geldfluss aus der voranschlagswirksamen Gebarung (Saldo 3 + Saldo 4)						-1 792,57	-3 600,00	1 807,43

		MVAG	MVAG	VCQU	Ergebnisrechnung			Finanzierungsrechnung		
		EH	FH		RA 2023	VA 2023	RA - VA	RA 2023	VA 2023	RA - VA
4 Soziale Wohlfahrt und Wohnbauförderung										
41	Allgemeine öffentliche Wohlfahrt									
419	Sonstige Einrichtungen und Maßnahmen									
419000	Sonstige Einrichtungen und Maßnahmen									
Operative Gebarung										
SU 21 / 31	Summe Erträge / Einzahlungen operative Gebarung				0,00	0,00	0,00	0,00	0,00	0,00
1/419000-728000	Begräbniskosten Armengräber	2225	3225	24	2 257,10		2 257,10	2 257,10		2 257,10
1/419000-751000	Wohnsitzgemeindebeitrag SHG	2231	3231	26	42 883,71	34 000,00	8 883,71	42 883,71	34 000,00	8 883,71
1/419000-751100	Sozialhilfeumlage	2231	3231	26	1 170 315,51	1 040 000,00	130 315,51	1 170 315,51	1 040 000,00	130 315,51
SU 22 / 32	Summe Aufwendungen / Auszahlungen operative Gebarung				1 215 456,32	1 074 000,00	141 456,32	1 215 456,32	1 074 000,00	141 456,32
SA 0 / SA 1	(0) Nettoergebnis (21 - 22) / (1) Geldfluss operative Gebarung (31 – 32)				-1 215 456,32	-1 074 000,00	-141 456,32	-1 215 456,32	-1 074 000,00	-141 456,32
SU 23	Summe Haushaltsrücklagen				0,00	0,00	0,00	0,00	0,00	0,00
SA00	Nettoergebnis nach Zuw./Entn. Haushaltsrücklagen (Saldo 0 +/- SU23)				-1 215 456,32	-1 074 000,00	-141 456,32			
Investive Gebarung										
SU 33	Summe Einzahlungen investive Gebarung							0,00	0,00	0,00
SU 34	Summe Auszahlungen investive Gebarung							0,00	0,00	0,00
SA2	Saldo (2) Geldfluss aus der Investiven Gebarung (33 – 34)							0,00	0,00	0,00
SA3	Saldo (3) Nettofinanzierungssaldo (Saldo 1 + Saldo 2)							-1 215 456,32	-1 074 000,00	-141 456,32
Finanzierungstätigkeit										
SU 35	Summe Einzahlungen aus der Finanzierungstätigkeit							0,00	0,00	0,00
SU 36	Summe Auszahlungen aus der Finanzierungstätigkeit							0,00	0,00	0,00
SA4	Saldo (4) Geldfluss aus der Finanzierungstätigkeit (35 – 36)							0,00	0,00	0,00
SA5	Saldo (5) Geldfluss aus der voranschlagswirksamen Gebarung (Saldo 3 + Saldo 4)							-1 215 456,32	-1 074 000,00	-141 456,32
42	Freie Wohlfahrt									
423	Essen auf Rädern									
423000	Essen auf Rädern									
Operative Gebarung										
2/423000+861000	Subventionen Land für Essen auf Rädern	2121	3121	15	10 528,56	8 200,00	2 328,56	10 528,56	8 200,00	2 328,56
2/423000+868000	Essen auf Rädern - Anteil Privatpersonen	2124	3124	16	97 763,31	86 400,00	11 363,31	98 192,26	86 400,00	11 792,26
SU 21 / 31	Summe Erträge / Einzahlungen operative Gebarung				108 291,87	94 600,00	13 691,87	108 720,82	94 600,00	14 120,82
1/423000-563000	Sonstige Aufwandsentschädigungen	2213	3213	20	22 170,80	23 500,00	-1 329,20	22 170,80	23 500,00	-1 329,20
1/423000-728000	Kosten Essen auf Rädern	2225	3225	24	92 256,18	72 000,00	20 256,18	83 785,68	72 000,00	11 785,68
SU 22 / 32	Summe Aufwendungen / Auszahlungen operative Gebarung				114 426,98	95 500,00	18 926,98	105 956,48	95 500,00	10 456,48

	MVAG	MVAG	VCQU	Ergebnisrechnung			Finanzierungsrechnung						
				EH	FH		RA 2023	VA 2023	RA - VA	RA 2023	VA 2023	RA - VA	
SA 0 / SA 1	(0) Nettoergebnis (21 - 22) / (1) Geldfluss operative Gebarung (31 - 32)												
SU 23	Summe Haushaltsrücklagen												
SA00	Nettoergebnis nach Zuw./Entn. Haushaltsrücklagen (Saldo 0 +/- SU23)												
Investive Gebarung													
SU 33	Summe Einzahlungen investive Gebarung												
SU 34	Summe Auszahlungen investive Gebarung												
SA2	Saldo (2) Geldfluss aus der Investiven Gebarung (33 - 34)												
SA3	Saldo (3) Nettofinanzierungssaldo (Saldo 1 + Saldo 2)												
Finanzierungstätigkeit													
SU 35	Summe Einzahlungen aus der Finanzierungstätigkeit												
SU 36	Summe Auszahlungen aus der Finanzierungstätigkeit												
SA4	Saldo (4) Geldfluss aus der Finanzierungstätigkeit (35 - 36)												
SA5	Saldo (5) Geldfluss aus der voranschlagswirksamen Gebarung (Saldo 3 + Saldo 4)												
429	Sonstige Einrichtungen und Maßnahmen												
429000	Sonstige Einrichtungen und Maßnahmen												
Operative Gebarung													
SU 21 / 31	Summe Erträge / Einzahlungen operative Gebarung												
1/429000-728000	Entgelte für sonstige Leistungen (Klimaticket)	2225	3225	24	1 720,00			1 720,00	1 720,00			1 720,00	
1/429000-757000	Soziale Aufwendungen	2234	3234	27	6 500,00	6 500,00		6 500,00	6 500,00				
1/429000-768000	Spenden für Bedürftige (Heizkostenzuschuss)	2234	3234	27	5 100,00	6 000,00	-900,00	5 100,00	6 000,00	-900,00			
SU 22 / 32	Summe Aufwendungen / Auszahlungen operative Gebarung												
SA 0 / SA 1	(0) Nettoergebnis (21 - 22) / (1) Geldfluss operative Gebarung (31 - 32)												
SU 23	Summe Haushaltsrücklagen												
SA00	Nettoergebnis nach Zuw./Entn. Haushaltsrücklagen (Saldo 0 +/- SU23)												
Investive Gebarung													
SU 33	Summe Einzahlungen investive Gebarung												
SU 34	Summe Auszahlungen investive Gebarung												
SA2	Saldo (2) Geldfluss aus der Investiven Gebarung (33 - 34)												
SA3	Saldo (3) Nettofinanzierungssaldo (Saldo 1 + Saldo 2)												
Finanzierungstätigkeit													
SU 35	Summe Einzahlungen aus der Finanzierungstätigkeit												
SU 36	Summe Auszahlungen aus der Finanzierungstätigkeit												
SA4	Saldo (4) Geldfluss aus der Finanzierungstätigkeit (35 - 36)												
SA5	Saldo (5) Geldfluss aus der voranschlagswirksamen Gebarung (Saldo 3 + Saldo 4)												

		MVAG	MVAG	VCQU	Ergebnisrechnung			Finanzierungsrechnung		
		EH	FH		RA 2023	VA 2023	RA - VA	RA 2023	VA 2023	RA - VA
43	Jugendwohlfahrt									
439	Sonstige Einrichtungen und Maßnahmen									
439000	Sonstige Einrichtungen und Maßnahmen									
Operative Gebarung										
SU 21 / 31	Summe Erträge / Einzahlungen operative Gebarung				0,00	0,00	0,00	0,00	0,00	0,00
1/439000-728000	Jugendhilfe	2225	3225	24	25 000,00	25 000,00		25 000,00	25 000,00	
1/439000-751000	Kinder- u. Jugendhilfeumlage	2231	3231	26	224 609,50	199 000,00	25 609,50	224 609,50	199 000,00	25 609,50
1/439000-768100	Kostensersatz Tagesmütter	2234	3234	27	240,00	1 000,00	-760,00	240,00	1 000,00	-760,00
SU 22 / 32	Summe Aufwendungen / Auszahlungen operative Gebarung				249 849,50	225 000,00	24 849,50	249 849,50	225 000,00	24 849,50
SA 0 / SA 1	(0) Nettoergebnis (21 - 22) / (1) Geldfluss operative Gebarung (31 - 32)				-249 849,50	-225 000,00	-24 849,50	-249 849,50	-225 000,00	-24 849,50
SU 23	Summe Haushaltsrücklagen				0,00	0,00	0,00	0,00	0,00	0,00
SA00	Nettoergebnis nach Zuw./Entn. Haushaltsrücklagen (Saldo 0 +/- SU23)				-249 849,50	-225 000,00	-24 849,50			
Investive Gebarung										
SU 33	Summe Einzahlungen investive Gebarung							0,00	0,00	0,00
SU 34	Summe Auszahlungen investive Gebarung							0,00	0,00	0,00
SA2	Saldo (2) Geldfluss aus der Investiven Gebarung (33 - 34)							0,00	0,00	0,00
SA3	Saldo (3) Nettofinanzierungssaldo (Saldo 1 + Saldo 2)							-249 849,50	-225 000,00	-24 849,50
Finanzierungstätigkeit										
SU 35	Summe Einzahlungen aus der Finanzierungstätigkeit							0,00	0,00	0,00
SU 36	Summe Auszahlungen aus der Finanzierungstätigkeit							0,00	0,00	0,00
SA4	Saldo (4) Geldfluss aus der Finanzierungstätigkeit (35 - 36)							0,00	0,00	0,00
SA5	Saldo (5) Geldfluss aus der voranschlagswirksamen Gebarung (Saldo 3 + Saldo 4)							-249 849,50	-225 000,00	-24 849,50
46	Familienpolitische Maßnahmen									
469	Sonstige Maßnahmen									
469000	Sonstige Maßnahmen									
Operative Gebarung										
SU 21 / 31	Summe Erträge / Einzahlungen operative Gebarung				0,00	0,00	0,00	0,00	0,00	0,00
1/469000-413000	Geburtengutscheine	2221	3221	23	7 648,00	8 000,00	-352,00	7 648,00	8 000,00	-352,00
SU 22 / 32	Summe Aufwendungen / Auszahlungen operative Gebarung				7 648,00	8 000,00	-352,00	7 648,00	8 000,00	-352,00
SA 0 / SA 1	(0) Nettoergebnis (21 - 22) / (1) Geldfluss operative Gebarung (31 - 32)				-7 648,00	-8 000,00	352,00	-7 648,00	-8 000,00	352,00
SU 23	Summe Haushaltsrücklagen				0,00	0,00	0,00	0,00	0,00	0,00
SA00	Nettoergebnis nach Zuw./Entn. Haushaltsrücklagen (Saldo 0 +/- SU23)				-7 648,00	-8 000,00	352,00			
Investive Gebarung										
SU 33	Summe Einzahlungen investive Gebarung							0,00	0,00	0,00
SU 34	Summe Auszahlungen investive Gebarung							0,00	0,00	0,00

	MVAG	MVAG	VCQU	Ergebnisrechnung			Finanzierungsrechnung					
				EH	FH		RA 2023	VA 2023	RA - VA	RA 2023	VA 2023	RA - VA
SA2								0,00	0,00	0,00		
SA3								-7 648,00	-8 000,00	352,00		
Finanzierungstätigkeit												
SU 35								0,00	0,00	0,00		
SU 36								0,00	0,00	0,00		
SA4								0,00	0,00	0,00		
SA5								-7 648,00	-8 000,00	352,00		
48 Wohnbauförderung												
480												
480000												
Operative Gebarung												
SU 21 / 31								0,00	0,00	0,00		
1/480000-768100				2234	3234	27	59 880,00	25 000,00	34 880,00	59 880,00	25 000,00	34 880,00
SU 22 / 32								59 880,00	25 000,00	34 880,00		
SA 0 / SA 1								-59 880,00	-25 000,00	-34 880,00		
SU 23								0,00	0,00	0,00		
SA00								-59 880,00	-25 000,00	-34 880,00		
Investive Gebarung												
SU 33								0,00	0,00	0,00		
SU 34								0,00	0,00	0,00		
SA2								0,00	0,00	0,00		
SA3								-59 880,00	-25 000,00	-34 880,00		
Finanzierungstätigkeit												
SU 35								0,00	0,00	0,00		
SU 36								0,00	0,00	0,00		
SA4								0,00	0,00	0,00		
SA5								-59 880,00	-25 000,00	-34 880,00		

		MVAG	MVAG	VCQU	Ergebnisrechnung			Finanzierungsrechnung		
		EH	FH		RA 2023	VA 2023	RA - VA	RA 2023	VA 2023	RA - VA
5 Gesundheit										
51	Gesundheitsdienst									
510	Medizinische Bereichsversorgung									
510000	Medizinische Bereichsversorgung									
Operative Gebarung										
SU 21 / 31	Summe Erträge / Einzahlungen operative Gebarung				0,00	0,00	0,00	0,00	0,00	0,00
1/510000-564000	Totenbeschauegebühren	2211	3211	20	2 969,36	2 000,00	969,36	2 969,36	2 000,00	969,36
1/510000-724000	Reisegebühren	2225	3225	24	7,14	100,00	-92,86	7,14	100,00	-92,86
1/510000-751000	GDE-ärztlicher Dienst Pens.beitrag	2231	3231	26	20 248,38	18 700,00	1 548,38	20 248,38	18 700,00	1 548,38
SU 22 / 32	Summe Aufwendungen / Auszahlungen operative Gebarung				23 224,88	20 800,00	2 424,88	23 224,88	20 800,00	2 424,88
SA 0 / SA 1	(0) Nettoergebnis (21 - 22) / (1) Geldfluss operative Gebarung (31 – 32)				-23 224,88	-20 800,00	-2 424,88	-23 224,88	-20 800,00	-2 424,88
SU 23	Summe Haushaltsrücklagen				0,00	0,00	0,00	0,00	0,00	0,00
SA00	Nettoergebnis nach Zuw./Entn. Haushaltsrücklagen (Saldo 0 +/- SU23)				-23 224,88	-20 800,00	-2 424,88			
Investive Gebarung										
SU 33	Summe Einzahlungen investive Gebarung							0,00	0,00	0,00
SU 34	Summe Auszahlungen investive Gebarung							0,00	0,00	0,00
SA2	Saldo (2) Geldfluss aus der Investiven Gebarung (33 – 34)							0,00	0,00	0,00
SA3	Saldo (3) Nettofinanzierungssaldo (Saldo 1 + Saldo 2)							-23 224,88	-20 800,00	-2 424,88
Finanzierungstätigkeit										
SU 35	Summe Einzahlungen aus der Finanzierungstätigkeit							0,00	0,00	0,00
SU 36	Summe Auszahlungen aus der Finanzierungstätigkeit							0,00	0,00	0,00
SA4	Saldo (4) Geldfluss aus der Finanzierungstätigkeit (35 – 36)							0,00	0,00	0,00
SA5	Saldo (5) Geldfluss aus der voranschlagswirksamen Gebarung (Saldo 3 + Saldo 4)							-23 224,88	-20 800,00	-2 424,88
512	Sonstige medizinische Beratung und Betreuung									
512000	Sonst. Medizinische Beratung und Betreuung									
Operative Gebarung										
2/512000+816000	Kostenbeiträge Gesunde Gemeinde	2114	3114	13	7 328,00	5 000,00	2 328,00	7 328,00	5 000,00	2 328,00
2/512000+861000	Transfers von Ländern, Landesfonds und Landesammern	2121	3121	15	600,00	200,00	400,00	600,00	200,00	400,00
SU 21 / 31	Summe Erträge / Einzahlungen operative Gebarung				7 928,00	5 200,00	2 728,00	7 928,00	5 200,00	2 728,00
1/512000-728000	Gesundheitstag, Gesunde Gemeinde	2225	3225	24	9 384,00	6 700,00	2 684,00	8 509,00	6 700,00	1 809,00
SU 22 / 32	Summe Aufwendungen / Auszahlungen operative Gebarung				9 384,00	6 700,00	2 684,00	8 509,00	6 700,00	1 809,00
SA 0 / SA 1	(0) Nettoergebnis (21 - 22) / (1) Geldfluss operative Gebarung (31 – 32)				-1 456,00	-1 500,00	44,00	-581,00	-1 500,00	919,00
SU 23	Summe Haushaltsrücklagen				0,00	0,00	0,00	0,00	0,00	0,00
SA00	Nettoergebnis nach Zuw./Entn. Haushaltsrücklagen (Saldo 0 +/- SU23)				-1 456,00	-1 500,00	44,00			

	MVAG	MVAG	VCQU	Ergebnisrechnung			Finanzierungsrechnung			
				EH	FH		RA 2023	VA 2023	RA - VA	RA 2023
Investive Gebarung										
SU 33								0,00	0,00	0,00
SU 34								0,00	0,00	0,00
SA2								0,00	0,00	0,00
SA3								-581,00	-1 500,00	919,00
Finanzierungstätigkeit										
SU 35								0,00	0,00	0,00
SU 36								0,00	0,00	0,00
SA4								0,00	0,00	0,00
SA5								-581,00	-1 500,00	919,00
516										
516000										
Operative Gebarung										
SU 21 / 31								0,00	0,00	0,00
1/516000-728000								3 678,04	3 000,00	678,04
SU 22 / 32								3 678,04	3 000,00	678,04
SA 0 / SA 1								-3 678,04	-3 000,00	-678,04
SU 23								0,00	0,00	0,00
SA00								-3 678,04	-3 000,00	-678,04
Investive Gebarung										
SU 33								0,00	0,00	0,00
SU 34								0,00	0,00	0,00
SA2								0,00	0,00	0,00
SA3								-3 678,04	-3 000,00	-678,04
Finanzierungstätigkeit										
SU 35								0,00	0,00	0,00
SU 36								0,00	0,00	0,00
SA4								0,00	0,00	0,00
SA5								-3 678,04	-3 000,00	-678,04
519										
519100										
Operative Gebarung										
2/519100+868000								600,00	600,00	600,00
SU 21 / 31								600,00	0,00	600,00

		MVAG MVAG VCQU			Ergebnisrechnung			Finanzierungsrechnung		
		EH	FH	VCQU	RA 2023	VA 2023	RA - VA	RA 2023	VA 2023	RA - VA
1/519100-722000	Rückersätze von Erträgen (Impfkampagne)	2225	3225	24	39 857,00		39 857,00	39 857,00		39 857,00
SU 22 / 32	Summe Aufwendungen / Auszahlungen operative Gebarung				39 857,00	0,00	39 857,00	39 857,00	0,00	39 857,00
SA 0 / SA 1	(0) Nettoergebnis (21 - 22) / (1) Geldfluss operative Gebarung (31 - 32)				-39 257,00	0,00	-39 257,00	-39 257,00	0,00	-39 257,00
SU 23	Summe Haushaltsrücklagen				0,00	0,00	0,00	0,00	0,00	0,00
SA00	Nettoergebnis nach Zuw./Entn. Haushaltsrücklagen (Saldo 0 +/- SU23)				-39 257,00	0,00	-39 257,00			
Investive Gebarung										
SU 33	Summe Einzahlungen investive Gebarung							0,00	0,00	0,00
SU 34	Summe Auszahlungen investive Gebarung							0,00	0,00	0,00
SA2	Saldo (2) Geldfluss aus der Investiven Gebarung (33 - 34)							0,00	0,00	0,00
SA3	Saldo (3) Nettofinanzierungssaldo (Saldo 1 + Saldo 2)							-39 257,00	0,00	-39 257,00
Finanzierungstätigkeit										
SU 35	Summe Einzahlungen aus der Finanzierungstätigkeit							0,00	0,00	0,00
SU 36	Summe Auszahlungen aus der Finanzierungstätigkeit							0,00	0,00	0,00
SA4	Saldo (4) Geldfluss aus der Finanzierungstätigkeit (35 - 36)							0,00	0,00	0,00
SA5	Saldo (5) Geldfluss aus der voranschlagswirksamen Gebarung (Saldo 3 + Saldo 4)							-39 257,00	0,00	-39 257,00
52	Umweltschutz									
520	Natur- und Landschaftsschutz									
520000	Natur- und Landschaftsschutz									
Operative Gebarung										
2/520000+864000	Lfd. Transferzahlg. Windkraft Pottenbrunn	2123	3123	16	7 523,04	6 800,00	723,04	7 523,04	6 800,00	723,04
2/520000+864010	Lfd. Transferzahlg. Schildberg Windräder	2123	3123	16	46 000,00	46 000,00		46 000,00	46 000,00	
SU 21 / 31	Summe Erträge / Einzahlungen operative Gebarung				53 523,04	52 800,00	723,04	53 523,04	52 800,00	723,04
1/520000-680000	Planmäßige Abschreibung	2226			2 313,54	2 300,00	13,54			
SU 22 / 32	Summe Aufwendungen / Auszahlungen operative Gebarung				2 313,54	2 300,00	13,54	0,00	0,00	0,00
SA 0 / SA 1	(0) Nettoergebnis (21 - 22) / (1) Geldfluss operative Gebarung (31 - 32)				51 209,50	50 500,00	709,50	53 523,04	52 800,00	723,04
SU 23	Summe Haushaltsrücklagen				0,00	0,00	0,00	0,00	0,00	0,00
SA00	Nettoergebnis nach Zuw./Entn. Haushaltsrücklagen (Saldo 0 +/- SU23)				51 209,50	50 500,00	709,50			
Investive Gebarung										
SU 33	Summe Einzahlungen investive Gebarung							0,00	0,00	0,00
SU 34	Summe Auszahlungen investive Gebarung							0,00	0,00	0,00
SA2	Saldo (2) Geldfluss aus der Investiven Gebarung (33 - 34)							0,00	0,00	0,00
SA3	Saldo (3) Nettofinanzierungssaldo (Saldo 1 + Saldo 2)							53 523,04	52 800,00	723,04
Finanzierungstätigkeit										
SU 35	Summe Einzahlungen aus der Finanzierungstätigkeit							0,00	0,00	0,00

		MVAG MVAG VCQU			Ergebnisrechnung			Finanzierungsrechnung		
		EH	FH		RA 2023	VA 2023	RA - VA	RA 2023	VA 2023	RA - VA
SU 36	Summe Auszahlungen aus der Finanzierungstätigkeit							0,00	0,00	0,00
SA4	Saldo (4) Geldfluss aus der Finanzierungstätigkeit (35 – 36)							0,00	0,00	0,00
SA5	Saldo (5) Geldfluss aus der voranschlagswirksamen Gebarung (Saldo 3 + Saldo 4)							53 523,04	52 800,00	723,04
522	Reinhaltung der Luft									
522000	Reinhaltung der Luft									
Operative Gebarung										
2/522000+816000	Kostenbeiträge (Sponsorbeiträge)	2114	3114	13	372,00			372,00		372,00
SU 21 / 31	Summe Erträge / Einzahlungen operative Gebarung				372,00	0,00	372,00	372,00	0,00	372,00
1/522000-600000	Strom E-Tankstelle	2222	3222	24	2 378,21	1 000,00	1 378,21	2 378,21	1 000,00	1 378,21
1/522000-726000	Mitgliedsbeiträge (Klimab., E5)	2225	3225	24	1 306,80	8 500,00	-7 193,20	1 306,80	8 500,00	-7 193,20
1/522000-728000	Entgelte für sonstige Leistungen	2225	3225	24	738,20	1 000,00	-261,80	614,13	1 000,00	-385,87
SU 22 / 32	Summe Aufwendungen / Auszahlungen operative Gebarung				4 423,21	10 500,00	-6 076,79	4 299,14	10 500,00	-6 200,86
SA 0 / SA 1	(0) Nettoergebnis (21 - 22) / (1) Geldfluss operative Gebarung (31 – 32)				-4 051,21	-10 500,00	6 448,79	-3 927,14	-10 500,00	6 572,86
SU 23	Summe Haushaltsrücklagen				0,00	0,00	0,00	0,00	0,00	0,00
SA00	Nettoergebnis nach Zuw./Entn. Haushaltsrücklagen (Saldo 0 +/- SU23)				-4 051,21	-10 500,00	6 448,79			
Investive Gebarung										
SU 33	Summe Einzahlungen investive Gebarung							0,00	0,00	0,00
SU 34	Summe Auszahlungen investive Gebarung							0,00	0,00	0,00
SA2	Saldo (2) Geldfluss aus der Investiven Gebarung (33 – 34)							0,00	0,00	0,00
SA3	Saldo (3) Nettofinanzierungssaldo (Saldo 1 + Saldo 2)							-3 927,14	-10 500,00	6 572,86
Finanzierungstätigkeit										
SU 35	Summe Einzahlungen aus der Finanzierungstätigkeit							0,00	0,00	0,00
SU 36	Summe Auszahlungen aus der Finanzierungstätigkeit							0,00	0,00	0,00
SA4	Saldo (4) Geldfluss aus der Finanzierungstätigkeit (35 – 36)							0,00	0,00	0,00
SA5	Saldo (5) Geldfluss aus der voranschlagswirksamen Gebarung (Saldo 3 + Saldo 4)							-3 927,14	-10 500,00	6 572,86
56	Krankenanstalten anderer Rechtsträger									
562	Sprengelbeiträge									
562000	Beitrag der Gemeinde zum Krankenanstaltensprengel									
Operative Gebarung										
SU 21 / 31	Summe Erträge / Einzahlungen operative Gebarung				0,00	0,00	0,00	0,00	0,00	0,00
1/562000-752000	Beitrag NÖKAS	2231	3231	26	1 692 255,63	1 674 000,00	18 255,63	1 692 255,63	1 674 000,00	18 255,63
SU 22 / 32	Summe Aufwendungen / Auszahlungen operative Gebarung				1 692 255,63	1 674 000,00	18 255,63	1 692 255,63	1 674 000,00	18 255,63
SA 0 / SA 1	(0) Nettoergebnis (21 - 22) / (1) Geldfluss operative Gebarung (31 – 32)				-1 692 255,63	-1 674 000,00	-18 255,63	-1 692 255,63	-1 674 000,00	-18 255,63
SU 23	Summe Haushaltsrücklagen				0,00	0,00	0,00	0,00	0,00	0,00
SA00	Nettoergebnis nach Zuw./Entn. Haushaltsrücklagen (Saldo 0 +/- SU23)				-1 692 255,63	-1 674 000,00	-18 255,63			

	MVAG	MVAG	VCQU	Ergebnisrechnung			Finanzierungsrechnung			
				EH	FH		RA 2023	VA 2023	RA - VA	RA 2023
Investive Gebarung										
SU 33								0,00	0,00	0,00
SU 34								0,00	0,00	0,00
SA2								0,00	0,00	0,00
SA3								-1 692 255,63	-1 674 000,00	-18 255,63
Finanzierungstätigkeit										
SU 35								0,00	0,00	0,00
SU 36								0,00	0,00	0,00
SA4								0,00	0,00	0,00
SA5								-1 692 255,63	-1 674 000,00	-18 255,63
562100 Krankenanstalten anderer Rechtsträger										
Operative Gebarung										
SU 21 / 31								0,00	0,00	0,00
1/562100-752000								30,11	100,00	-69,89
SU 22 / 32								30,11	100,00	-69,89
SA 0 / SA 1								-30,11	-100,00	69,89
SU 23								0,00	0,00	0,00
SA00								-30,11	-100,00	69,89
Investive Gebarung										
SU 33								0,00	0,00	0,00
SU 34								0,00	0,00	0,00
SA2								0,00	0,00	0,00
SA3								-30,11	-100,00	69,89
Finanzierungstätigkeit										
SU 35								0,00	0,00	0,00
SU 36								0,00	0,00	0,00
SA4								0,00	0,00	0,00
SA5								-30,11	-100,00	69,89

		MVAG	MVAG	VCQU	Ergebnisrechnung			Finanzierungsrechnung		
		EH	FH		RA 2023	VA 2023	RA - VA	RA 2023	VA 2023	RA - VA
6 Straßen- und Wasserbau, Verkehr										
61	Straßenbau									
612	Gemeindestraßen									
612000	Gemeindestraßen									
Operative Gebarung										
2/612000+808000	Verkauf von Hausnummerntafeln	2116	3116	16	155,70	300,00	-144,30	155,70	300,00	-144,30
2/612000+813000	Erträge aus der Auflösung von Investitionszuschüssen (Kapitaltransfers)	2127			479,86		479,86			
6/612000+871000	Bedarfszuweisungen	2121	3121	1 33	250 000,00	250 000,00		250 000,00	250 000,00	
SU 21 / 31	Summe Erträge / Einzahlungen operative Gebarung				250 635,56	250 300,00	335,56	250 155,70	250 300,00	-144,30
1/612000-413000	Hausnummerntafeln	2221	3221	23	50,46	300,00	-249,54	50,46	300,00	-249,54
1/612000-611000	Instandhaltung d. Gemeindestr. u. Brücken	2224	3224	24	85 558,20	54 000,00	31 558,20	85 558,20	54 000,00	31 558,20
1/612000-616000	Instandhaltung der Maschinen	2224	3224	24	2 360,02	4 000,00	-1 639,98	2 360,02	4 000,00	-1 639,98
1/612000-650000	Zinsen für Finanzschulden - Inland	2241	3241	25	9 351,06	30 600,00	-21 248,94	9 351,06	30 600,00	-21 248,94
1/612000-680000	Planmäßige Abschreibung	2226			459 601,39	436 100,00	23 501,39			
1/612000-728000	Winterdienst	2225	3225	24	64 746,20	50 000,00	14 746,20	63 406,64	50 000,00	13 406,64
1/612000-728100	Straßenreinigung	2225	3225	24	21 942,95	20 000,00	1 942,95	21 942,95	20 000,00	1 942,95
SU 22 / 32	Summe Aufwendungen / Auszahlungen operative Gebarung				643 610,28	595 000,00	48 610,28	182 669,33	158 900,00	23 769,33
SA 0 / SA 1	(0) Nettoergebnis (21 - 22) / (1) Geldfluss operative Gebarung (31 - 32)				-392 974,72	-344 700,00	-48 274,72	67 486,37	91 400,00	-23 913,63
SU 23	Summe Haushaltsrücklagen				0,00	0,00	0,00	0,00	0,00	0,00
SA00	Nettoergebnis nach Zuw./Entn. Haushaltsrücklagen (Saldo 0 +/- SU23)				-392 974,72	-344 700,00	-48 274,72			
Investive Gebarung										
2/612000+300000	Kapitaltransfers von Bund, Bundesfonds und Bundeskammern		3331	33				13 676,00		13 676,00
SU 33	Summe Einzahlungen investive Gebarung							13 676,00	0,00	13 676,00
5/612000-002000	Kosten		3412	1 40				288 613,01	162 000,00	126 613,01
5/612000-002010	Adaptierung Bushaltestellen		3412	1 40				7 662,57	42 000,00	-34 337,43
5/612000-002040	Straßenbauten Betriebsgebiet		3412	1 40				11 060,28	240 000,00	-228 939,72
SU 34	Summe Auszahlungen investive Gebarung							307 335,86	444 000,00	-136 664,14
SA2	Saldo (2) Geldfluss aus der Investiven Gebarung (33 - 34)							-293 659,86	-444 000,00	150 340,14
SA3	Saldo (3) Nettofinanzierungssaldo (Saldo 1 + Saldo 2)							-226 173,49	-352 600,00	126 426,51
Finanzierungstätigkeit										
6/612000+346000	Investitionsdarlehen von Finanzunternehmen D1-04 (2019)		3514	1 55				300 000,00	105 000,00	195 000,00
6/612000+346010	Investitionsdarlehen von Finanzunternehmen D1-13 (2020)		3514	1 55				260 000,00	89 000,00	171 000,00
SU 35	Summe Einzahlungen aus der Finanzierungstätigkeit							560 000,00	194 000,00	366 000,00

	MVAG	MVAG	VCQU	Ergebnisrechnung			Finanzierungsrechnung			
				EH	FH		RA 2023	VA 2023	RA - VA	RA 2023
1/612000-346000	Invest-Darl. von Kreditinstituten		3614	65				67 076,92	111 800,00	-44 723,08
SU 36	Summe Auszahlungen aus der Finanzierungstätigkeit							67 076,92	111 800,00	-44 723,08
SA4	Saldo (4) Geldfluss aus der Finanzierungstätigkeit (35 – 36)							492 923,08	82 200,00	410 723,08
SA5	Saldo (5) Geldfluss aus der voranschlagswirksamen Gebarung (Saldo 3 + Saldo 4)							266 749,59	-270 400,00	537 149,59
616	Sonstige Straßen und Wege									
616000	Sonstige Straßen und Wege									
Operative Gebarung										
SU 21 / 31	Summe Erträge / Einzahlungen operative Gebarung							0,00	0,00	0,00
1/616000-611000	Instandhalt. sonst. Straßen, Wege, Plätze	2224	3224	24	2 192,53	5 000,00	-2 807,47	2 192,53	5 000,00	-2 807,47
SU 22 / 32	Summe Aufwendungen / Auszahlungen operative Gebarung				2 192,53	5 000,00	-2 807,47	2 192,53	5 000,00	-2 807,47
SA 0 / SA 1	(0) Nettoergebnis (21 - 22) / (1) Geldfluss operative Gebarung (31 – 32)				-2 192,53	-5 000,00	2 807,47	-2 192,53	-5 000,00	2 807,47
SU 23	Summe Haushaltsrücklagen				0,00	0,00	0,00	0,00	0,00	0,00
SA00	Nettoergebnis nach Zuw./Entn. Haushaltsrücklagen (Saldo 0 +/- SU23)				-2 192,53	-5 000,00	2 807,47			
Investive Gebarung										
SU 33	Summe Einzahlungen investive Gebarung							0,00	0,00	0,00
1/616000-002000	Straßenbauten, Radweg Aufeld-BG Süd	3412	2	40					20 000,00	-20 000,00
SU 34	Summe Auszahlungen investive Gebarung							0,00	20 000,00	-20 000,00
SA2	Saldo (2) Geldfluss aus der Investiven Gebarung (33 – 34)							0,00	-20 000,00	20 000,00
SA3	Saldo (3) Nettofinanzierungssaldo (Saldo 1 + Saldo 2)							-2 192,53	-25 000,00	22 807,47
Finanzierungstätigkeit										
SU 35	Summe Einzahlungen aus der Finanzierungstätigkeit							0,00	0,00	0,00
SU 36	Summe Auszahlungen aus der Finanzierungstätigkeit							0,00	0,00	0,00
SA4	Saldo (4) Geldfluss aus der Finanzierungstätigkeit (35 – 36)							0,00	0,00	0,00
SA5	Saldo (5) Geldfluss aus der voranschlagswirksamen Gebarung (Saldo 3 + Saldo 4)							-2 192,53	-25 000,00	22 807,47
63	Schutzwasserbau									
631	Konkurrenzgewässer									
631000	Konkurrenzgewässer									
Operative Gebarung										
SU 21 / 31	Summe Erträge / Einzahlungen operative Gebarung				0,00	0,00	0,00	0,00	0,00	0,00
1/631000-752000	Beitrag Perschlingwasserverband	2231	3231	26	64 298,00	64 300,00	-2,00	64 298,00	64 300,00	-2,00
SU 22 / 32	Summe Aufwendungen / Auszahlungen operative Gebarung				64 298,00	64 300,00	-2,00	64 298,00	64 300,00	-2,00
SA 0 / SA 1	(0) Nettoergebnis (21 - 22) / (1) Geldfluss operative Gebarung (31 – 32)				-64 298,00	-64 300,00	2,00	-64 298,00	-64 300,00	2,00
SU 23	Summe Haushaltsrücklagen				0,00	0,00	0,00	0,00	0,00	0,00
SA00	Nettoergebnis nach Zuw./Entn. Haushaltsrücklagen (Saldo 0 +/- SU23)				-64 298,00	-64 300,00	2,00			

	MVAG	MVAG	VCQU	Ergebnisrechnung			Finanzierungsrechnung			
				EH	FH		RA 2023	VA 2023	RA - VA	RA 2023
Investive Gebarung										
SU 33								0,00	0,00	0,00
SU 34								0,00	0,00	0,00
SA2								0,00	0,00	0,00
SA3								-64 298,00	-64 300,00	2,00
Finanzierungstätigkeit										
SU 35								0,00	0,00	0,00
SU 36								0,00	0,00	0,00
SA4								0,00	0,00	0,00
SA5								-64 298,00	-64 300,00	2,00
639	Sonstige Einrichtungen und Maßnahmen									
639000	Hochwasserschutz u. Ökolog. Projekt									
Operative Gebarung										
2/639000+860000	Kapitaltransfer Bund (60%)	2121	3121	15	36 263,97	6 000,00	30 263,97	36 263,97	6 000,00	30 263,97
2/639000+861000	Kapitaltransfer Land (30%)	2121	3121	15	46 911,00	3 000,00	43 911,00	46 911,00	3 000,00	43 911,00
SU 21 / 31	Summe Erträge / Einzahlungen operative Gebarung				83 174,97	9 000,00	74 174,97	83 174,97	9 000,00	74 174,97
1/639000-612000	Kosten ökol. Projekt Michelbach	2224	3224	24	135,63	9 000,00	-8 864,37	135,63	9 000,00	-8 864,37
1/639000-650000	Zinsen für Finanzschulden - Inland D1-17	2241	3241	25		2 600,00	-2 600,00		2 600,00	-2 600,00
1/639000-728000	Entgelte für sonstige Leistungen	2225	3225	24	19 800,00	30 000,00	-10 200,00	19 800,00	30 000,00	-10 200,00
SU 22 / 32	Summe Aufwendungen / Auszahlungen operative Gebarung				19 935,63	41 600,00	-21 664,37	19 935,63	41 600,00	-21 664,37
SA 0 / SA 1	(0) Nettoergebnis (21 - 22) / (1) Geldfluss operative Gebarung (31 - 32)				63 239,34	-32 600,00	95 839,34	63 239,34	-32 600,00	95 839,34
SU 23	Summe Haushaltsrücklagen				0,00	0,00	0,00	0,00	0,00	0,00
SA00	Nettoergebnis nach Zuw./Entn. Haushaltsrücklagen (Saldo 0 +/- SU23)				63 239,34	-32 600,00	95 839,34			
Investive Gebarung										
SU 33	Summe Einzahlungen investive Gebarung							0,00	0,00	0,00
SU 34	Summe Auszahlungen investive Gebarung							0,00	0,00	0,00
SA2	Saldo (2) Geldfluss aus der Investiven Gebarung (33 - 34)							0,00	0,00	0,00
SA3	Saldo (3) Nettofinanzierungssaldo (Saldo 1 + Saldo 2)							63 239,34	-32 600,00	95 839,34
Finanzierungstätigkeit										
SU 35	Summe Einzahlungen aus der Finanzierungstätigkeit							0,00	0,00	0,00
1/639000-346000	Tilgung Darlehen D1-17		3614	65					37 500,00	-37 500,00
SU 36	Summe Auszahlungen aus der Finanzierungstätigkeit							0,00	37 500,00	-37 500,00
SA4	Saldo (4) Geldfluss aus der Finanzierungstätigkeit (35 - 36)							0,00	-37 500,00	37 500,00
SA5	Saldo (5) Geldfluss aus der voranschlagswirksamen Gebarung (Saldo 3 + Saldo 4)							63 239,34	-70 100,00	133 339,34

	MVAG	MVAG	VCQU	Ergebnisrechnung			Finanzierungsrechnung		
				EH	FH		RA 2023	VA 2023	RA - VA
639010	Sonstige Einrichtungen und Maßnahmen								
Operative Gebarung									
SU 21 / 31	Summe Erträge / Einzahlungen operative Gebarung			0,00	0,00	0,00	0,00	0,00	0,00
1/639010-612000	Instandhaltung von Wasserbauten (RHB, 2224 3224 24 Gräben etc.)			17 617,63	20 000,00	-2 382,37	17 617,63	20 000,00	-2 382,37
SU 22 / 32	Summe Aufwendungen / Auszahlungen operative Gebarung			17 617,63	20 000,00	-2 382,37	17 617,63	20 000,00	-2 382,37
SA 0 / SA 1	(0) Nettoergebnis (21 - 22) / (1) Geldfluss operative Gebarung (31 – 32)			-17 617,63	-20 000,00	2 382,37	-17 617,63	-20 000,00	2 382,37
SU 23	Summe Haushaltsrücklagen			0,00	0,00	0,00	0,00	0,00	0,00
SA00	Nettoergebnis nach Zuw./Entn. Haushaltsrücklagen (Saldo 0 +/- SU23)			-17 617,63	-20 000,00	2 382,37			
Investive Gebarung									
SU 33	Summe Einzahlungen investive Gebarung						0,00	0,00	0,00
SU 34	Summe Auszahlungen investive Gebarung						0,00	0,00	0,00
SA2	Saldo (2) Geldfluss aus der Investiven Gebarung (33 – 34)						0,00	0,00	0,00
SA3	Saldo (3) Nettofinanzierungssaldo (Saldo 1 + Saldo 2)						-17 617,63	-20 000,00	2 382,37
Finanzierungstätigkeit									
SU 35	Summe Einzahlungen aus der Finanzierungstätigkeit						0,00	0,00	0,00
SU 36	Summe Auszahlungen aus der Finanzierungstätigkeit						0,00	0,00	0,00
SA4	Saldo (4) Geldfluss aus der Finanzierungstätigkeit (35 – 36)						0,00	0,00	0,00
SA5	Saldo (5) Geldfluss aus der voranschlagswirksamen Gebarung (Saldo 3 + Saldo 4)						-17 617,63	-20 000,00	2 382,37
64	Straßenverkehr								
640	Einrichtungen und Maßnahmen nach der Straßenverkehrsordnung								
640000	Einrichtungen und Maßnahmen nach der Straßenverkehrsordnung								
Operative Gebarung									
2/640000+816000	Kostensätze Leitsystem Böheimkirchen Planung	2114	3114	13	6 600,00		6 600,00	6 600,00	6 600,00
2/640000+829000	Sonstige Erträge	2116	3116	18	266,44		266,44	266,44	266,44
2/640000+868000	Gemeindestraßenstrafen	2124	3124	16	19 177,80	15 000,00	4 177,80	19 177,80	15 000,00
SU 21 / 31	Summe Erträge / Einzahlungen operative Gebarung			26 044,24	15 000,00	11 044,24	26 044,24	15 000,00	11 044,24
1/640000-619000	Instandhaltung d. Straßenverkehrszeichen	2224	3224	24	5 251,72	3 000,00	2 251,72	5 251,72	3 000,00
1/640000-680000	Planmäßige Abschreibung	2226			19 720,47	4 800,00	14 920,47		
SU 22 / 32	Summe Aufwendungen / Auszahlungen operative Gebarung			24 972,19	7 800,00	17 172,19	5 251,72	3 000,00	2 251,72
SA 0 / SA 1	(0) Nettoergebnis (21 - 22) / (1) Geldfluss operative Gebarung (31 – 32)			1 072,05	7 200,00	-6 127,95	20 792,52	12 000,00	8 792,52
SU 23	Summe Haushaltsrücklagen			0,00	0,00	0,00	0,00	0,00	0,00
SA00	Nettoergebnis nach Zuw./Entn. Haushaltsrücklagen (Saldo 0 +/- SU23)			1 072,05	7 200,00	-6 127,95			

	MVAG	MVAG	VCQU	Ergebnisrechnung			Finanzierungsrechnung				
				EH	FH	RA 2023	VA 2023	RA - VA	RA 2023	VA 2023	RA - VA
Investive Gebarung											
SU 33	Summe Einzahlungen investive Gebarung							0,00	0,00	0,00	
1/640000-005000	Anschaffung Verkehrszeichen und -spiegel		3412 2 40					16 111,77	20 000,00	-3 888,23	
SU 34	Summe Auszahlungen investive Gebarung							16 111,77	20 000,00	-3 888,23	
SA2	Saldo (2) Geldfluss aus der Investiven Gebarung (33 – 34)							-16 111,77	-20 000,00	3 888,23	
SA3	Saldo (3) Nettofinanzierungssaldo (Saldo 1 + Saldo 2)							4 680,75	-8 000,00	12 680,75	
Finanzierungstätigkeit											
SU 35	Summe Einzahlungen aus der Finanzierungstätigkeit							0,00	0,00	0,00	
SU 36	Summe Auszahlungen aus der Finanzierungstätigkeit							0,00	0,00	0,00	
SA4	Saldo (4) Geldfluss aus der Finanzierungstätigkeit (35 – 36)							0,00	0,00	0,00	
SA5	Saldo (5) Geldfluss aus der voranschlagswirksamen Gebarung (Saldo 3 + Saldo 4)							4 680,75	-8 000,00	12 680,75	
65	Schienerverkehr										
650	Eisenbahnen										
650000	Eisenbahnen										
Operative Gebarung											
SU 21 / 31	Summe Erträge / Einzahlungen operative Gebarung					0,00	0,00	0,00	0,00	0,00	
1/650000-728000	Entgelte für sonstige Leistungen (ÖBB Betreuung Bahnhof)	2225	3225 24			16 487,04	15 500,00	987,04	16 487,04	15 500,00	987,04
SU 22 / 32	Summe Aufwendungen / Auszahlungen operative Gebarung					16 487,04	15 500,00	987,04	16 487,04	15 500,00	987,04
SA 0 / SA 1	(0) Nettoergebnis (21 - 22) / (1) Geldfluss operative Gebarung (31 – 32)					-16 487,04	-15 500,00	-987,04	-16 487,04	-15 500,00	-987,04
SU 23	Summe Haushaltsrücklagen					0,00	0,00	0,00	0,00	0,00	
SA00	Nettoergebnis nach Zuw./Entn. Haushaltsrücklagen (Saldo 0 +/- SU23)					-16 487,04	-15 500,00	-987,04			
Investive Gebarung											
SU 33	Summe Einzahlungen investive Gebarung							0,00	0,00	0,00	
SU 34	Summe Auszahlungen investive Gebarung							0,00	0,00	0,00	
SA2	Saldo (2) Geldfluss aus der Investiven Gebarung (33 – 34)							0,00	0,00	0,00	
SA3	Saldo (3) Nettofinanzierungssaldo (Saldo 1 + Saldo 2)							-16 487,04	-15 500,00	-987,04	
Finanzierungstätigkeit											
SU 35	Summe Einzahlungen aus der Finanzierungstätigkeit							0,00	0,00	0,00	
SU 36	Summe Auszahlungen aus der Finanzierungstätigkeit							0,00	0,00	0,00	
SA4	Saldo (4) Geldfluss aus der Finanzierungstätigkeit (35 – 36)							0,00	0,00	0,00	
SA5	Saldo (5) Geldfluss aus der voranschlagswirksamen Gebarung (Saldo 3 + Saldo 4)							-16 487,04	-15 500,00	-987,04	

	MVAG	MVAG	VCQU	Ergebnisrechnung			Finanzierungsrechnung				
				EH	FH		RA 2023	VA 2023	RA - VA	RA 2023	VA 2023
68											
680											
680000											
Operative Gebarung											
SU 21 / 31											
1/680000-728000											
SU 22 / 32											
SA 0 / SA 1											
SU 23											
SA00											
Investive Gebarung											
SU 33											
SU 34											
SA2											
SA3											
Finanzierungstätigkeit											
SU 35											
SU 36											
SA4											
SA5											

	MVAG	MVAG	VCQU	Ergebnisrechnung			Finanzierungsrechnung				
				EH	FH		RA 2023	VA 2023	RA - VA	RA 2023	VA 2023
7 Wirtschaftsförderung											
71	Grundlagenverbesserung in der Land- und Forstwirtschaft										
710	Land- und forstwirtschaftlicher Wegebau										
710000	Land- und forstwirtschaftlicher Wegebau										
Operative Gebarung											
2/710000+813000	Erträge aus der Auflösung von Investitionszuschüssen (Kapitaltransfers)		2127			4 274,91	4 000,00	274,91			
6/710000+829910	Zuführung v. op. Gebarung	2116	3116	1	18	29 783,14	25 000,00	4 783,14	29 783,14	25 000,00	
2/710000+868000	Nicht behob. Jagdpacht für Güterwege	2124	3124		16	5 860,09	6 000,00	-139,91	5 860,09	6 000,00	
6/710000+871000	Bedarfszuweisungen	2121	3121	1	33	5 000,00	5 000,00		5 000,00	5 000,00	
SU 21 / 31	Summe Erträge / Einzahlungen operative Gebarung					44 918,14	40 000,00	4 918,14	40 643,23	36 000,00	4 643,23
1/710000-611000	Instandhaltung der Güterwege	2224	3224		24	25 603,18	30 000,00	-4 396,82	25 603,18	30 000,00	
1/710000-680000	Planmäßige Abschreibung	2226				41 594,16	35 900,00	5 694,16			
SU 22 / 32	Summe Aufwendungen / Auszahlungen operative Gebarung					67 197,34	65 900,00	1 297,34	25 603,18	30 000,00	-4 396,82
SA 0 / SA 1	(0) Nettoergebnis (21 - 22) / (1) Geldfluss operative Gebarung (31 - 32)					-22 279,20	-25 900,00	3 620,80	15 040,05	6 000,00	9 040,05
SU 23	Summe Haushaltsrücklagen					0,00	0,00	0,00	0,00	0,00	0,00
SA00	Nettoergebnis nach Zuw./Entn. Haushaltsrücklagen (Saldo 0 +/- SU23)					-22 279,20	-25 900,00	3 620,80			
Investive Gebarung											
2/710000+300000	Kapitaltransfers von Bund, Bundesfonds (Katastrophenfonds)		3331		33					10 000,00	-10 000,00
6/710000+301000	Kapitaltransfers von Agrarbezirksbehörde		3331	1	33				5 000,00	5 000,00	
SU 33	Summe Einzahlungen investive Gebarung								5 000,00	15 000,00	-10 000,00
5/710000-002000	Kosten Güterwegebau		3412	1	40				39 783,14	35 000,00	4 783,14
SU 34	Summe Auszahlungen investive Gebarung								39 783,14	35 000,00	4 783,14
SA2	Saldo (2) Geldfluss aus der Investiven Gebarung (33 - 34)								-34 783,14	-20 000,00	-14 783,14
SA3	Saldo (3) Nettofinanzierungssaldo (Saldo 1 + Saldo 2)								-19 743,09	-14 000,00	-5 743,09
Finanzierungstätigkeit											
SU 35	Summe Einzahlungen aus der Finanzierungstätigkeit								0,00	0,00	0,00
SU 36	Summe Auszahlungen aus der Finanzierungstätigkeit								0,00	0,00	0,00
SA4	Saldo (4) Geldfluss aus der Finanzierungstätigkeit (35 - 36)								0,00	0,00	0,00
SA5	Saldo (5) Geldfluss aus der voranschlagswirksamen Gebarung (Saldo 3 + Saldo 4)								-19 743,09	-14 000,00	-5 743,09

	MVAG EH	MVAG FH	VCQU	Ergebnisrechnung			Finanzierungsrechnung			
				RA 2023	VA 2023	RA - VA	RA 2023	VA 2023	RA - VA	
74	Sonstige Förderung der Land- und Forstwirtschaft									
749	Sonstige Einrichtungen und Maßnahmen									
749000	Sonstige Einrichtungen und Maßnahmen									
Operative Gebarung										
SU 21 / 31	Summe Erträge / Einzahlungen operative Gebarung			0,00	0,00	0,00	0,00	0,00	0,00	
1/749000-768000	Sonst. lfd. Transferz. (Besamung, Altern.anb.)	2234	3234	27	15 000,00	19 000,00	-4 000,00	15 000,00	19 000,00	-4 000,00
SU 22 / 32	Summe Aufwendungen / Auszahlungen operative Gebarung			15 000,00	19 000,00	-4 000,00	15 000,00	19 000,00	-4 000,00	
SA 0 / SA 1	(0) Nettoergebnis (21 - 22) / (1) Geldfluss operative Gebarung (31 – 32)			-15 000,00	-19 000,00	4 000,00	-15 000,00	-19 000,00	4 000,00	
SU 23	Summe Haushaltsrücklagen			0,00	0,00	0,00	0,00	0,00	0,00	
SA00	Nettoergebnis nach Zuw./Entn. Haushaltsrücklagen (Saldo 0 +/- SU23)			-15 000,00	-19 000,00	4 000,00				
Investive Gebarung										
SU 33	Summe Einzahlungen investive Gebarung						0,00	0,00	0,00	
SU 34	Summe Auszahlungen investive Gebarung						0,00	0,00	0,00	
SA2	Saldo (2) Geldfluss aus der Investiven Gebarung (33 – 34)						0,00	0,00	0,00	
SA3	Saldo (3) Nettofinanzierungssaldo (Saldo 1 + Saldo 2)						-15 000,00	-19 000,00	4 000,00	
Finanzierungstätigkeit										
SU 35	Summe Einzahlungen aus der Finanzierungstätigkeit						0,00	0,00	0,00	
SU 36	Summe Auszahlungen aus der Finanzierungstätigkeit						0,00	0,00	0,00	
SA4	Saldo (4) Geldfluss aus der Finanzierungstätigkeit (35 – 36)						0,00	0,00	0,00	
SA5	Saldo (5) Geldfluss aus der voranschlagswirksamen Gebarung (Saldo 3 + Saldo 4)						-15 000,00	-19 000,00	4 000,00	
77	Förderung des Fremdenverkehrs									
770	Einrichtungen zur Förderung des Fremdenverkehrs									
770000	Einrichtungen zur Förderung des Fremden									
Operative Gebarung										
SU 21 / 31	Summe Erträge / Einzahlungen operative Gebarung			0,00	0,00	0,00	0,00	0,00	0,00	
1/770000-726000	Mitgliedsbeiträge	2225	3225	24	5 104,66	1 900,00	3 204,66	5 104,66	1 900,00	3 204,66
1/770000-728000	Entgelte für sonst. Leist. (Sonnwendf.)	2225	3225	24	2 335,86	3 000,00	-664,14	2 335,86	3 000,00	-664,14
SU 22 / 32	Summe Aufwendungen / Auszahlungen operative Gebarung			7 440,52	4 900,00	2 540,52	7 440,52	4 900,00	2 540,52	
SA 0 / SA 1	(0) Nettoergebnis (21 - 22) / (1) Geldfluss operative Gebarung (31 – 32)			-7 440,52	-4 900,00	-2 540,52	-7 440,52	-4 900,00	-2 540,52	
SU 23	Summe Haushaltsrücklagen			0,00	0,00	0,00	0,00	0,00	0,00	
SA00	Nettoergebnis nach Zuw./Entn. Haushaltsrücklagen (Saldo 0 +/- SU23)			-7 440,52	-4 900,00	-2 540,52				
Investive Gebarung										
SU 33	Summe Einzahlungen investive Gebarung						0,00	0,00	0,00	
SU 34	Summe Auszahlungen investive Gebarung						0,00	0,00	0,00	

	MVAG	MVAG	VCQU	Ergebnisrechnung			Finanzierungsrechnung			
				EH	FH	RA 2023	VA 2023	RA - VA	RA 2023	VA 2023
SA2								0,00	0,00	0,00
SA3								-7 440,52	-4 900,00	-2 540,52
Finanzierungstätigkeit										
SU 35								0,00	0,00	0,00
SU 36								0,00	0,00	0,00
SA4								0,00	0,00	0,00
SA5								-7 440,52	-4 900,00	-2 540,52
78 Förderung von Handel, Gewerbe und Industrie										
782 Wirtschaftspolitische Maßnahmen										
782000 Wirtschaftspolitische Maßnahmen										
Operative Gebarung										
SU 21 / 31								0,00	0,00	0,00
1/782000-757000								70 400,00	68 000,00	2 400,00
1/782000-775000								39 487,70	40 000,00	-512,30
SU 22 / 32								109 887,70	108 000,00	1 887,70
SA 0 / SA 1								-109 887,70	-108 000,00	-1 887,70
SU 23								0,00	0,00	0,00
SA00								-109 887,70	-108 000,00	-1 887,70
Investive Gebarung										
SU 33								0,00	0,00	0,00
1/782000-775000								39 487,70	40 000,00	-512,30
SU 34								39 487,70	40 000,00	-512,30
SA2								-39 487,70	-40 000,00	512,30
SA3								-109 887,70	-108 000,00	-1 887,70
Finanzierungstätigkeit										
SU 35								0,00	0,00	0,00
SU 36								0,00	0,00	0,00
SA4								0,00	0,00	0,00
SA5								-109 887,70	-108 000,00	-1 887,70
789 Sonstige Einrichtungen und Maßnahmen										
789000 Sonstige Einrichtungen und Maßnahmen										
Operative Gebarung										
SU 21 / 31								0,00	0,00	0,00
1/789000-728000								6 496,58	5 000,00	1 496,58
SU 22 / 32								6 496,58	5 000,00	1 496,58

	MVAG	MVAG	VCQU	Ergebnisrechnung			Finanzierungsrechnung			
				EH	FH	RA 2023	VA 2023	RA - VA	RA 2023	VA 2023
SA 0 / SA 1		(0) Nettoergebnis (21 - 22) / (1) Geldfluss operative Gebarung (31 – 32)			-6 496,58	-5 000,00	-1 496,58	-6 496,58	-5 000,00	-1 496,58
SU 23		Summe Haushaltsrücklagen			0,00	0,00	0,00	0,00	0,00	0,00
SA00		Nettoergebnis nach Zuw./Entn. Haushaltsrücklagen (Saldo 0 +/- SU23)			-6 496,58	-5 000,00	-1 496,58			
Investive Gebarung										
SU 33		Summe Einzahlungen investive Gebarung						0,00	0,00	0,00
SU 34		Summe Auszahlungen investive Gebarung						0,00	0,00	0,00
SA2		Saldo (2) Geldfluss aus der Investiven Gebarung (33 – 34)						0,00	0,00	0,00
SA3		Saldo (3) Nettofinanzierungssaldo (Saldo 1 + Saldo 2)						-6 496,58	-5 000,00	-1 496,58
Finanzierungstätigkeit										
SU 35		Summe Einzahlungen aus der Finanzierungstätigkeit						0,00	0,00	0,00
SU 36		Summe Auszahlungen aus der Finanzierungstätigkeit						0,00	0,00	0,00
SA4		Saldo (4) Geldfluss aus der Finanzierungstätigkeit (35 – 36)						0,00	0,00	0,00
SA5		Saldo (5) Geldfluss aus der voranschlagswirksamen Gebarung (Saldo 3 + Saldo 4)						-6 496,58	-5 000,00	-1 496,58

		MVAG	MVAG	VCQU	Ergebnisrechnung			Finanzierungsrechnung		
		EH	FH		RA 2023	VA 2023	RA - VA	RA 2023	VA 2023	RA - VA
8 Dienstleistungen										
81	Öffentliche Einrichtungen (soweit nicht dem Abschnitt 85 zuzuordnen)									
812	WC-Anlagen									
812000	WC-Anlagen									
Operative Gebarung										
SU 21 / 31	Summe Erträge / Einzahlungen operative Gebarung				0,00	0,00	0,00	0,00	0,00	0,00
1/812000-451000	Beheizung	2221	3221	23	500,00	500,00		500,00	500,00	
1/812000-459000	Sonstige Verbrauchsgüter	2221	3221	23	3,98	100,00	-96,02	3,98	100,00	-96,02
1/812000-600000	Beleuchtung	2222	3222	24	300,00	300,00		300,00	300,00	
1/812000-618000	Instandhaltung der Einrichtung	2224	3224	24	565,15	500,00	65,15	565,15	500,00	65,15
1/812000-700000	Miet- und Pachtaufwand öKLO	2223	3223	24	10 488,00	14 200,00	-3 712,00	10 488,00	14 200,00	-3 712,00
1/812000-711000	Gebühren f. Benützung v. Gemeindeeinricht.	2225	3225	24	500,00	500,00		500,00	500,00	
SU 22 / 32	Summe Aufwendungen / Auszahlungen operative Gebarung				12 357,13	16 100,00	-3 742,87	12 357,13	16 100,00	-3 742,87
SA 0 / SA 1	(0) Nettoergebnis (21 - 22) / (1) Geldfluss operative Gebarung (31 - 32)				-12 357,13	-16 100,00	3 742,87	-12 357,13	-16 100,00	3 742,87
SU 23	Summe Haushaltsrücklagen				0,00	0,00	0,00	0,00	0,00	0,00
SA00	Nettoergebnis nach Zuw./Entn. Haushaltsrücklagen (Saldo 0 +/- SU23)				-12 357,13	-16 100,00	3 742,87			
Investive Gebarung										
SU 33	Summe Einzahlungen investive Gebarung							0,00	0,00	0,00
SU 34	Summe Auszahlungen investive Gebarung							0,00	0,00	0,00
SA2	Saldo (2) Geldfluss aus der Investiven Gebarung (33 - 34)							0,00	0,00	0,00
SA3	Saldo (3) Nettofinanzierungssaldo (Saldo 1 + Saldo 2)							-12 357,13	-16 100,00	3 742,87
Finanzierungstätigkeit										
SU 35	Summe Einzahlungen aus der Finanzierungstätigkeit							0,00	0,00	0,00
SU 36	Summe Auszahlungen aus der Finanzierungstätigkeit							0,00	0,00	0,00
SA4	Saldo (4) Geldfluss aus der Finanzierungstätigkeit (35 - 36)							0,00	0,00	0,00
SA5	Saldo (5) Geldfluss aus der voranschlagswirksamen Gebarung (Saldo 3 + Saldo 4)							-12 357,13	-16 100,00	3 742,87
815	Park- und Gartenanlagen, Kinderspielplätze									
815000	Park- und Gartenanlagen, Kinderspielplätze									
Operative Gebarung										
2/815000+813000	Erträge aus der Auflösung von Investitionszuschüssen (Kapitaltransfers)	2127			20 194,15	20 200,00	-5,85			
2/815000+829000	Baumpatenschaften	2116	3116	18	5 100,00	2 000,00	3 100,00	5 100,00	2 000,00	3 100,00
SU 21 / 31	Summe Erträge / Einzahlungen operative Gebarung				25 294,15	22 200,00	3 094,15	5 100,00	2 000,00	3 100,00
1/815000-400000	Geringwertige Wirtschaftsgüter (GWG)	2221	3221	23	146,90	1 000,00	-853,10	146,90	1 000,00	-853,10
1/815000-610000	Instandhaltung von Grund und Boden	2224	3224	24	12 372,72	13 000,00	-627,28	12 372,72	13 000,00	-627,28

		MVAG			Ergebnisrechnung			Finanzierungsrechnung		
		EH	FH	VCQU	RA 2023	VA 2023	RA - VA	RA 2023	VA 2023	RA - VA
1/815000-613000	Instandhaltung von sonstigen Grundstückseinrichtungen (Spielplätze etc.)	2224	3224	24	3 729,15	5 000,00	-1 270,85	3 729,15	5 000,00	-1 270,85
1/815000-680000	Planmäßige Abschreibung	2226			41 817,95	35 600,00	6 217,95			
1/815000-728000	Entgelte f. Leistungen (Baumgutachten, Baumpflege etc.)	2225	3225	24	18 734,52	12 000,00	6 734,52	18 734,52	12 000,00	6 734,52
SU 22 / 32	Summe Aufwendungen / Auszahlungen operative Gebarung				76 801,24	66 600,00	10 201,24	34 983,29	31 000,00	3 983,29
SA 0 / SA 1	(0) Nettoergebnis (21 - 22) / (1) Geldfluss operative Gebarung (31 - 32)				-51 507,09	-44 400,00	-7 107,09	-29 883,29	-29 000,00	-883,29
SU 23	Summe Haushaltsrücklagen				0,00	0,00	0,00	0,00	0,00	0,00
SA00	Nettoergebnis nach Zuw./Entn. Haushaltsrücklagen (Saldo 0 +/- SU23)				-51 507,09	-44 400,00	-7 107,09			
Investive Gebarung										
SU 33	Summe Einzahlungen investive Gebarung							0,00	0,00	0,00
1/815000-006000	Grundstückseinrichtungen, Spielplätze		3412	2 40				17 159,09		17 159,09
1/815000-006010	Bäume		3412	2 40				3 142,81		3 142,81
1/815000-050000	Anschaffungen (Spielgeräte, Bänke etc.)		3412	2 40				22 554,24	25 000,00	-2 445,76
SU 34	Summe Auszahlungen investive Gebarung							42 856,14	25 000,00	17 856,14
SA2	Saldo (2) Geldfluss aus der Investiven Gebarung (33 - 34)							-42 856,14	-25 000,00	-17 856,14
SA3	Saldo (3) Nettofinanzierungssaldo (Saldo 1 + Saldo 2)							-72 739,43	-54 000,00	-18 739,43
Finanzierungstätigkeit										
SU 35	Summe Einzahlungen aus der Finanzierungstätigkeit							0,00	0,00	0,00
SU 36	Summe Auszahlungen aus der Finanzierungstätigkeit							0,00	0,00	0,00
SA4	Saldo (4) Geldfluss aus der Finanzierungstätigkeit (35 - 36)							0,00	0,00	0,00
SA5	Saldo (5) Geldfluss aus der voranschlagswirksamen Gebarung (Saldo 3 + Saldo 4)							-72 739,43	-54 000,00	-18 739,43
816	Öffentliche Beleuchtung und öffentliche Uhren									
816000	Öffentliche Beleuchtung									
Operative Gebarung										
2/816000+813000	Erträge aus der Auflösung von Investitionszuschüssen (Kapitaltransfers)	2127			38 761,86	3 300,00	35 461,86			
6/816000+871000	Kapitaltransfers aus Gemeinde-Bedarfszuweisungsmittel	2121	3121	1 33	235 700,00	50 000,00	185 700,00	235 700,00	50 000,00	185 700,00
SU 21 / 31	Summe Erträge / Einzahlungen operative Gebarung				274 461,86	53 300,00	221 161,86	235 700,00	50 000,00	185 700,00
1/816000-600000	Stromverbrauch Straßenbeleuchtung	2222	3222	24	166 613,14	260 000,00	-93 386,86	155 966,02	260 000,00	-104 033,98
1/816000-619000	Instandhaltung der Straßenbeleuchtung	2224	3224	24	23 923,82	30 000,00	-6 076,18	24 427,34	30 000,00	-5 572,66
1/816000-680000	Planmäßige Abschreibung	2226			92 038,58	36 100,00	55 938,58			
1/816000-728000	Entgelte für sonstige Leistungen	2225	3225	24	136,08		136,08			
SU 22 / 32	Summe Aufwendungen / Auszahlungen operative Gebarung				282 711,62	326 100,00	-43 388,38	180 393,36	290 000,00	-109 606,64
SA 0 / SA 1	(0) Nettoergebnis (21 - 22) / (1) Geldfluss operative Gebarung (31 - 32)				-8 249,76	-272 800,00	264 550,24	55 306,64	-240 000,00	295 306,64

		MVAG			Ergebnisrechnung			Finanzierungsrechnung		
		EH	FH	VCQU	RA 2023	VA 2023	RA - VA	RA 2023	VA 2023	RA - VA
6/816000+895001	Entnahmen von allgemeinen Haushaltsrücklagen	2301	1		30 313,37	750 000,00	-719 686,63			
SU 23	Summe Haushaltsrücklagen				30 313,37	750 000,00	-719 686,63	0,00	0,00	0,00
SA00	Nettoergebnis nach Zuw./Entn. Haushaltsrücklagen (Saldo 0 +/- SU23)				22 063,61	477 200,00	-455 136,39			
Investive Gebarung										
6/816000+300000	Kapitaltransfers von Bund, Bundesfonds und Bundeskammern		3331	1 33				531 428,00		531 428,00
SU 33	Summe Einzahlungen investive Gebarung							531 428,00	0,00	531 428,00
5/816000-005000	Anlagen zu Straßenbauten (Verkabelung, LED Lampen)		3412	1 40				797 441,37	800 000,00	-2 558,63
SU 34	Summe Auszahlungen investive Gebarung							797 441,37	800 000,00	-2 558,63
SA2	Saldo (2) Geldfluss aus der Investiven Gebarung (33 – 34)							-266 013,37	-800 000,00	533 986,63
SA3	Saldo (3) Nettofinanzierungssaldo (Saldo 1 + Saldo 2)							-210 706,73	-1 040 000,00	829 293,27
Finanzierungstätigkeit										
SU 35	Summe Einzahlungen aus der Finanzierungstätigkeit							0,00	0,00	0,00
SU 36	Summe Auszahlungen aus der Finanzierungstätigkeit							0,00	0,00	0,00
SA4	Saldo (4) Geldfluss aus der Finanzierungstätigkeit (35 – 36)							0,00	0,00	0,00
SA5	Saldo (5) Geldfluss aus der voranschlagswirksamen Gebarung (Saldo 3 + Saldo 4)							-210 706,73	-1 040 000,00	829 293,27
817	Friedhöfe (einschließlich Einsegnungshallen und Krematorien)									
817000	Friedhöfe (einschl. Einsegnungshalle)									
Operative Gebarung										
2/817000+817000	Erträge aus der Auflösung von sonstigen Rückstellungen		2117		555,65					555,65
2/817000+827000	Personalkostenersätze Friedhof Jeutend.	2116	3116	18	950,00	3 000,00	-2 050,00	820,00	3 000,00	-2 180,00
2/817000+852000	Grabstellengebühr	2113	3113	12	50 520,00	44 000,00	6 520,00	47 320,00	44 000,00	3 320,00
2/817000+852100	Begräbnis- und Leichenkammergebühren	2113	3113	12	23 071,00	25 000,00	-1 929,00	22 291,00	25 000,00	-2 709,00
SU 21 / 31	Summe Erträge / Einzahlungen operative Gebarung				75 096,65	72 000,00	3 096,65	70 431,00	72 000,00	-1 569,00
1/817000-400000	Geringwertige Wirtschaftsgüter	2221	3221	23	167,47	200,00	-32,53	167,47	200,00	-32,53
1/817000-459000	Sonstige Verbrauchsgüter	2221	3221	23	39,96	200,00	-160,04	39,96	200,00	-160,04
1/817000-511000	Geldbezüge - VB in handwerkli. Verwendung	2211	3211	20	19 162,56	20 100,00	-937,44	19 162,56	20 100,00	-937,44
1/817000-565000	Mehrleistungsentschädigung	2211	3211	20	262,89	300,00	-37,11	262,89	300,00	-37,11
1/817000-580000	DGB zum Ausgleichsfonds für Familienb.	2212	3212	20	720,37	800,00	-79,63	720,37	800,00	-79,63
1/817000-582000	DGB zur sozialen Sicherheit	2212	3212	20	3 186,30	3 500,00	-313,70	3 186,30	3 500,00	-313,70
1/817000-582100	DGB - SV VB neu	2212	3212	20	842,28	800,00	42,28	842,28	800,00	42,28
1/817000-582200	MV-Beitrag	2212	3212	20	52,56	100,00	-47,44	52,56	100,00	-47,44
1/817000-591000	Dotierung von Rückstellungen für Abfertigungen	2214				400,00	-400,00			

		MVAG			Ergebnisrechnung			Finanzierungsrechnung		
		EH	FH	VCQU	RA 2023	VA 2023	RA - VA	RA 2023	VA 2023	RA - VA
1/817000-592000	Dotierung von Rückstellungen für Jubiläumszuwendungen	2214			235,90	100,00	135,90			
1/817000-600000	Beleuchtung	2222	3222	24	349,00	1 000,00	-651,00	349,00	1 000,00	-651,00
1/817000-613000	Instandhaltung der Wege, Mauern usw.	2224	3224	24	314,97	2 000,00	-1 685,03	314,97	2 000,00	-1 685,03
1/817000-614000	Instandhaltung der Aufbahnhalle	2224	3224	24	189,82	500,00	-310,18	189,82	500,00	-310,18
1/817000-618000	Instandhaltung Arbeitskleidung	2224	3224	24	45,00	100,00	-55,00	45,00	100,00	-55,00
1/817000-631000	Telefon	2222	3222	24		100,00	-100,00		100,00	-100,00
1/817000-670000	Versicherungen	2222	3222	24	320,75	400,00	-79,25	320,75	400,00	-79,25
1/817000-680000	Planmäßige Abschreibung	2226			19 124,49	19 100,00	24,49			
1/817000-711000	Gebühren f. Benützung v. Gemeindeeinricht.	2225	3225	24	3 900,79	4 500,00	-599,21	3 900,79	4 500,00	-599,21
1/817000-720000	Kostenbeiträge für Leistungen (Bauhof)	2225	3225	24	10 457,88	10 000,00	457,88	10 457,88	10 000,00	457,88
1/817000-720100	Kostenbeiträge für Leistungen (Verwalt.)	2225	3225	24	6 500,00	6 500,00		6 500,00	6 500,00	
1/817000-724000	Reisegebühren	2225	3225	24		100,00	-100,00		100,00	-100,00
1/817000-728000	Entg. f. sonst. Leist. (Bagger, Deckel)	2225	3225	24	1 724,94	4 000,00	-2 275,06	1 724,94	4 000,00	-2 275,06
SU 22 / 32	Summe Aufwendungen / Auszahlungen operative Gebarung				67 597,93	74 800,00	-7 202,07	48 237,54	55 200,00	-6 962,46
SA 0 / SA 1	(0) Nettoergebnis (21 - 22) / (1) Geldfluss operative Gebarung (31 - 32)				7 498,72	-2 800,00	10 298,72	22 193,46	16 800,00	5 393,46
SU 23	Summe Haushaltsrücklagen				0,00	0,00	0,00	0,00	0,00	0,00
SA00	Nettoergebnis nach Zuw./Entn. Haushaltsrücklagen (Saldo 0 +/- SU23)				7 498,72	-2 800,00	10 298,72			
Investive Gebarung										
SU 33	Summe Einzahlungen investive Gebarung							0,00	0,00	0,00
1/817000-050000	Sonderanlagen, Erweiterung Urnenwand		3412	2 40				2 769,48		2 769,48
SU 34	Summe Auszahlungen investive Gebarung							2 769,48	0,00	2 769,48
SA2	Saldo (2) Geldfluss aus der Investiven Gebarung (33 - 34)							-2 769,48	0,00	-2 769,48
SA3	Saldo (3) Nettofinanzierungssaldo (Saldo 1 + Saldo 2)							19 423,98	16 800,00	2 623,98
Finanzierungstätigkeit										
SU 35	Summe Einzahlungen aus der Finanzierungstätigkeit							0,00	0,00	0,00
SU 36	Summe Auszahlungen aus der Finanzierungstätigkeit							0,00	0,00	0,00
SA4	Saldo (4) Geldfluss aus der Finanzierungstätigkeit (35 - 36)							0,00	0,00	0,00
SA5	Saldo (5) Geldfluss aus der voranschlagswirksamen Gebarung (Saldo 3 + Saldo 4)							19 423,98	16 800,00	2 623,98
82	Betriebsähnliche Einrichtungen und Betriebe									
820	Wirtschaftshöfe									
820000	Wirtschaftshöfe									
Operative Gebarung										
2/820000+803000	Veräußerungen von technischen Anlagen, Fahrzeugen und Maschinen	2116		31	500,00		500,00			
2/820000+811000	Leihgebühren WC-Wagen	2115	3115	14	70,00	400,00	-330,00	70,00	400,00	-330,00

		MVAG			Ergebnisrechnung			Finanzierungsrechnung		
		EH	FH	VCQU	RA 2023	VA 2023	RA - VA	RA 2023	VA 2023	RA - VA
2/820000+816000	Kostenersätze für Leistungen (Bauhof)	2114	3114	13	111 037,37	123 000,00	-11 962,63	111 037,37	123 000,00	-11 962,63
2/820000+817000	Erträge aus der Auflösung von sonstigen Rückstellungen	2117			13 853,96		13 853,96			
2/820000+827000	Personalkostenersätze von Dritten	2116	3116	18	3 699,42	2 000,00	1 699,42	3 699,42	2 000,00	1 699,42
SU 21 / 31	Summe Erträge / Einzahlungen operative Gebarung				129 160,75	125 400,00	3 760,75	114 806,79	125 400,00	-10 593,21
1/820000-400000	Geringwertige Wirtschaftsgüter	2221	3221	23	2 877,43	3 000,00	-122,57	2 877,43	3 000,00	-122,57
1/820000-452000	Treibstoffe	2221	3221	23	15 147,14	15 000,00	147,14	15 038,33	15 000,00	38,33
1/820000-459000	Sonstige Verbrauchsgüter	2221	3221	23	5 375,30	5 000,00	375,30	5 375,30	5 000,00	375,30
1/820000-511000	Geldbezüge - VB in handwerkli. Verwendung	2211	3211	20	351 709,26	351 400,00	309,26	351 709,26	351 400,00	309,26
1/820000-565000	Mehrleistungsvergütungen	2211	3211	20	6 967,40	7 300,00	-332,60	6 967,40	7 300,00	-332,60
1/820000-566000	Zuwendungen aus Anlass von Dienstjubiläen	2212	3212	20	5 864,00		5 864,00	5 864,00		5 864,00
1/820000-580000	DGB Ausgleichsfonds	2212	3212	20	13 563,58	14 300,00	-736,42	13 563,58	14 300,00	-736,42
1/820000-582000	DGB zur sozialen Sicherheit	2212	3212	20	13 213,49	15 400,00	-2 186,51	13 213,49	15 400,00	-2 186,51
1/820000-582100	DGB - SV neue VB	2212	3212	20	60 374,69	60 000,00	374,69	60 374,69	60 000,00	374,69
1/820000-582200	MV-Beitrag	2212	3212	20	4 228,06	4 200,00	28,06	4 228,06	4 200,00	28,06
1/820000-591000	Dotierung von Rückstellungen für Abfertigungen	2214				2 100,00	-2 100,00			
1/820000-592000	Dotierung von Rückstellungen für Jubiläumszuwendungen	2214			577,35	3 600,00	-3 022,65			
1/820000-600000	Strom	2222	3222	24	2 889,13	4 000,00	-1 110,87	2 889,13	4 000,00	-1 110,87
1/820000-600100	Gas	2222	3222	24	1 000,49	1 800,00	-799,51	1 000,49	1 800,00	-799,51
1/820000-614000	Instandhaltung von Gebäuden	2224	3224	24	1 446,92	1 000,00	446,92	1 446,92	1 000,00	446,92
1/820000-617000	Instandhaltung von Fahrzeugen	2224	3224	24	10 636,31	15 000,00	-4 363,69	10 573,76	15 000,00	-4 426,24
1/820000-618000	Instandhaltung Arbeitskleidung	2224	3224	24	7 984,25	9 800,00	-1 815,75	7 939,06	9 800,00	-1 860,94
1/820000-631000	Telekommunikationsdienste	2222	3222	24	415,57	500,00	-84,43	415,57	500,00	-84,43
1/820000-670000	Versicherungen	2222	3222	24	8 816,66	9 000,00	-183,34	8 816,66	9 000,00	-183,34
1/820000-680000	Planmäßige Abschreibung	2226			35 516,12	36 300,00	-783,88			
1/820000-710000	Öffentl. Abgaben (Kfz-Steuer)	2225	3225	24	880,16	700,00	180,16	880,16	700,00	180,16
1/820000-711000	Gebühren f. Benützung v. Gemeindeeinricht.	2225	3225	24	4 673,45	4 800,00	-126,55	4 673,45	4 800,00	-126,55
1/820000-724000	Reisegebühren	2225	3225	24		300,00	-300,00		300,00	-300,00
1/820000-728000	Entgelte für sonstige Leistungen	2225	3225	24	1 927,76	2 000,00	-72,24	1 927,76	2 000,00	-72,24
SU 22 / 32	Summe Aufwendungen / Auszahlungen operative Gebarung				556 084,52	566 500,00	-10 415,48	519 774,50	524 500,00	-4 725,50
SA 0 / SA 1	(0) Nettoergebnis (21 - 22) / (1) Geldfluss operative Gebarung (31 - 32)				-426 923,77	-441 100,00	14 176,23	-404 967,71	-399 100,00	-5 867,71
SU 23	Summe Haushaltsrücklagen				0,00	0,00	0,00	0,00	0,00	0,00
SA00	Nettoergebnis nach Zuw./Entn. Haushaltsrücklagen (Saldo 0 +/- SU23)				-426 923,77	-441 100,00	14 176,23			

		MVAG			Ergebnisrechnung			Finanzierungsrechnung		
		EH	FH	VCQU	RA 2023	VA 2023	RA - VA	RA 2023	VA 2023	RA - VA
Investive Gebarung										
2/820000+803000	Veräußerungen von technischen Anlagen, Fahrzeugen und Maschinen		3314	31				500,00		500,00
SU 33	Summe Einzahlungen investive Gebarung							500,00	0,00	500,00
1/820000-030000	Werkzeuge u. sonst. Hilfsmittel		3414	2 41				2 545,23	2 000,00	545,23
SU 34	Summe Auszahlungen investive Gebarung							2 545,23	2 000,00	545,23
SA2	Saldo (2) Geldfluss aus der Investiven Gebarung (33 – 34)							-2 045,23	-2 000,00	-45,23
SA3	Saldo (3) Nettofinanzierungssaldo (Saldo 1 + Saldo 2)							-407 012,94	-401 100,00	-5 912,94
Finanzierungstätigkeit										
SU 35	Summe Einzahlungen aus der Finanzierungstätigkeit							0,00	0,00	0,00
SU 36	Summe Auszahlungen aus der Finanzierungstätigkeit							0,00	0,00	0,00
SA4	Saldo (4) Geldfluss aus der Finanzierungstätigkeit (35 – 36)							0,00	0,00	0,00
SA5	Saldo (5) Geldfluss aus der voranschlagswirksamen Gebarung (Saldo 3 + Saldo 4)							-407 012,94	-401 100,00	-5 912,94
828	Sonstige Märkte									
828000	Sonstige Märkte									
Operative Gebarung										
2/828000+852000	Marktstandgebühren	2113	3113	12	16 919,08	15 600,00	1 319,08	16 919,08	15 600,00	1 319,08
SU 21 / 31	Summe Erträge / Einzahlungen operative Gebarung				16 919,08	15 600,00	1 319,08	16 919,08	15 600,00	1 319,08
1/828000-728000	Entgelte für sonst. Leist. (Kirtag)	2225	3225	24	11 573,67	12 000,00	-426,33	11 522,17	12 000,00	-477,83
SU 22 / 32	Summe Aufwendungen / Auszahlungen operative Gebarung				11 573,67	12 000,00	-426,33	11 522,17	12 000,00	-477,83
SA 0 / SA 1	(0) Nettoergebnis (21 - 22) / (1) Geldfluss operative Gebarung (31 – 32)				5 345,41	3 600,00	1 745,41	5 396,91	3 600,00	1 796,91
SU 23	Summe Haushaltsrücklagen				0,00	0,00	0,00	0,00	0,00	0,00
SA00	Nettoergebnis nach Zuw./Entn. Haushaltsrücklagen (Saldo 0 +/- SU23)				5 345,41	3 600,00	1 745,41			
Investive Gebarung										
SU 33	Summe Einzahlungen investive Gebarung							0,00	0,00	0,00
SU 34	Summe Auszahlungen investive Gebarung							0,00	0,00	0,00
SA2	Saldo (2) Geldfluss aus der Investiven Gebarung (33 – 34)							0,00	0,00	0,00
SA3	Saldo (3) Nettofinanzierungssaldo (Saldo 1 + Saldo 2)							5 396,91	3 600,00	1 796,91
Finanzierungstätigkeit										
SU 35	Summe Einzahlungen aus der Finanzierungstätigkeit							0,00	0,00	0,00
SU 36	Summe Auszahlungen aus der Finanzierungstätigkeit							0,00	0,00	0,00
SA4	Saldo (4) Geldfluss aus der Finanzierungstätigkeit (35 – 36)							0,00	0,00	0,00
SA5	Saldo (5) Geldfluss aus der voranschlagswirksamen Gebarung (Saldo 3 + Saldo 4)							5 396,91	3 600,00	1 796,91

		MVAG			Ergebnisrechnung			Finanzierungsrechnung		
		EH	FH	VCQU	RA 2023	VA 2023	RA - VA	RA 2023	VA 2023	RA - VA
83	Betriebsähnliche Einrichtungen und Betriebe (Fortsetzung)									
831	Freibäder									
831000	Freibäder									
	Operative Gebarung									
2/831000+810000	Badbenutzungsgebühren	2114	3114	13	12 245,78	11 000,00	1 245,78	12 245,78	11 000,00	1 245,78
6/831000+871000	Kapitaltransfers aus Gemeinde-Bedarfszuweisungsmittel	2121	3121	1 33		5 000,00	-5 000,00		5 000,00	-5 000,00
SU 21 / 31	Summe Erträge / Einzahlungen operative Gebarung				12 245,78	16 000,00	-3 754,22	12 245,78	16 000,00	-3 754,22
1/831000-400000	Geringwertige Wirtschaftsgüter	2221	3221	23	483,03	300,00	183,03	483,03	300,00	183,03
1/831000-454000	Reinigung	2221	3221	23	1 968,16	2 000,00	-31,84	1 968,16	2 000,00	-31,84
1/831000-455000	Chemische Mittel	2221	3221	23	2 574,49	5 000,00	-2 425,51	2 574,49	5 000,00	-2 425,51
1/831000-459000	Sonstige Verbrauchsgüter	2221	3221	23	1 345,22	400,00	945,22	1 345,22	400,00	945,22
1/831000-511000	Geldbezüge - VB in handwerkli. Verwendung	2211	3211	20	19 831,98	22 300,00	-2 468,02	19 831,98	22 300,00	-2 468,02
1/831000-565000	Mehrdienstleistungsentschädigungen	2211	3211	20	15 396,51	16 700,00	-1 303,49	15 396,51	16 700,00	-1 303,49
1/831000-580000	DGB zum Ausgleichsfonds für Familienb.	2212	3212	20	1 298,82	1 300,00	-1,18	1 298,82	1 300,00	-1,18
1/831000-582000	DGB zur sozialen Sicherheit	2212	3212	20	6 088,46	8 500,00	-2 411,54	6 088,46	8 500,00	-2 411,54
1/831000-582100	DGB - SV neue VB	2212	3212	20	383,78	300,00	83,78	383,78	300,00	83,78
1/831000-582200	MV-Beitrag	2212	3212	20	4,21	100,00	-95,79	4,21	100,00	-95,79
1/831000-600000	Strom	2222	3222	24	14 601,51	15 000,00	-398,49	14 601,51	15 000,00	-398,49
1/831000-618000	Instandhaltung der Einrichtung	2224	3224	24	661,14	700,00	-38,86	661,14	700,00	-38,86
1/831000-619000	Instandhaltung der Sonderanlagen	2224	3224	24	24 288,53	8 000,00	16 288,53	24 288,53	8 000,00	16 288,53
1/831000-631000	Telekommunikationsdienste	2222	3222	24	221,70	300,00	-78,30	221,70	300,00	-78,30
1/831000-670000	Versicherungen	2222	3222	24	515,13	600,00	-84,87	515,13	600,00	-84,87
1/831000-680000	Planmäßige Abschreibung	2226			9 968,92	10 000,00	-31,08			
1/831000-710000	Öffentliche Abgaben (WK-Umlage etc.)	2225	3225	24	236,00	300,00	-64,00	236,00	300,00	-64,00
1/831000-711000	Gebühren f. Benützung v. Gemeindeeinricht.	2225	3225	24	5 173,89	5 700,00	-526,11	5 173,89	5 700,00	-526,11
1/831000-728000	Entgelte f. sonst. Leist. (Wasserunters.)	2225	3225	24	1 234,20	1 100,00	134,20	1 234,20	1 100,00	134,20
SU 22 / 32	Summe Aufwendungen / Auszahlungen operative Gebarung				106 275,68	98 600,00	7 675,68	96 306,76	88 600,00	7 706,76
SA 0 / SA 1	(0) Nettoergebnis (21 - 22) / (1) Geldfluss operative Gebarung (31 - 32)				-94 029,90	-82 600,00	-11 429,90	-84 060,98	-72 600,00	-11 460,98
6/831000+895001	Entnahmen von allgemeinen Haushaltsrücklagen	2301		1	750,00	19 500,00	-18 750,00			
SU 23	Summe Haushaltsrücklagen				750,00	19 500,00	-18 750,00	0,00	0,00	0,00
SA00	Nettoergebnis nach Zuw./Entn. Haushaltsrücklagen (Saldo 0 +/- SU23)				-93 279,90	-63 100,00	-30 179,90			
	Investive Gebarung									
6/831000+300000	Kapitaltransfers von Bund, Bundesfonds und Bundeskammern		3331	1 33				5 500,00		-5 500,00
SU 33	Summe Einzahlungen investive Gebarung							0,00	5 500,00	-5 500,00

		MVAG		VCQU	Ergebnisrechnung			Finanzierungsrechnung			
		EH	FH		RA 2023	VA 2023	RA - VA	RA 2023	VA 2023	RA - VA	
5/831000-050000	PV - Anlage Freibad		3412	1	40				750,00	30 000,00	-29 250,00
SU 34	Summe Auszahlungen investive Gebarung								750,00	30 000,00	-29 250,00
SA2	Saldo (2) Geldfluss aus der Investiven Gebarung (33 – 34)								-750,00	-24 500,00	23 750,00
SA3	Saldo (3) Nettofinanzierungssaldo (Saldo 1 + Saldo 2)								-84 810,98	-97 100,00	12 289,02
Finanzierungstätigkeit											
SU 35	Summe Einzahlungen aus der Finanzierungstätigkeit								0,00	0,00	0,00
1/831000-346000	Tilgung Darlehen D2-16		3614		65				1,48		1,48
SU 36	Summe Auszahlungen aus der Finanzierungstätigkeit								1,48	0,00	1,48
SA4	Saldo (4) Geldfluss aus der Finanzierungstätigkeit (35 – 36)								-1,48	0,00	-1,48
SA5	Saldo (5) Geldfluss aus der voranschlagswirksamen Gebarung (Saldo 3 + Saldo 4)								-84 812,46	-97 100,00	12 287,54
84	Liegenschaften, Wohn- und Geschäftsgebäude										
840	Grundbesitz										
840000	Grundbesitz										
Operative Gebarung											
2/840000+801000	Veräußerungen von Grundstücken und Grundstückseinrichtungen	2116			30	2 530,00			2 530,00		
2/840000+811000	Erlöse aus Verpachtungen	2115	3115	14		17 711,93	17 000,00	711,93	17 882,33	17 000,00	882,33
2/840000+829000	Sonstige Einnahmen	2116	3116	18		1 000,00		1 000,00	1 000,00		1 000,00
SU 21 / 31	Summe Erträge / Einzahlungen operative Gebarung					21 241,93	17 000,00	4 241,93	18 882,33	17 000,00	1 882,33
1/840000-610000	Instandh. Grund, Boden u. Fischgewässer	2224	3224	24		2 226,00	3 500,00	-1 274,00	2 226,00	3 500,00	-1 274,00
1/840000-683000	Verluste aus dem Abgang von Sachanlagen und immateriellen Vermögenswerten	2226				209,00		209,00			
1/840000-700000	Mietzinse	2223	3223	24		1 093,68	1 100,00	-6,32	1 093,68	1 100,00	-6,32
1/840000-710000	Öffentliche Abgaben (Grundsteuer)	2225	3225	24		1 371,59	3 800,00	-2 428,41	1 371,59	3 800,00	-2 428,41
1/840000-728000	Entgelte für sonstige Leistungen	2225	3225	24		1 784,63	1 000,00	784,63	1 784,63	1 000,00	784,63
SU 22 / 32	Summe Aufwendungen / Auszahlungen operative Gebarung					6 684,90	9 400,00	-2 715,10	6 475,90	9 400,00	-2 924,10
SA 0 / SA 1	(0) Nettoergebnis (21 - 22) / (1) Geldfluss operative Gebarung (31 – 32)					14 557,03	7 600,00	6 957,03	12 406,43	7 600,00	4 806,43
SU 23	Summe Haushaltsrücklagen					0,00	0,00	0,00	0,00	0,00	0,00
SA00	Nettoergebnis nach Zuw./Entn. Haushaltsrücklagen (Saldo 0 +/- SU23)					14 557,03	7 600,00	6 957,03			
Investive Gebarung											
2/840000+801000	Veräußerungen von Grundstücken und Grundstückseinrichtungen		3312		30				2 530,00		2 530,00
SU 33	Summe Einzahlungen investive Gebarung								2 530,00	0,00	2 530,00
1/840000-001000	Ankauf von Grundstücken		3412		2	40			1 265,00	5 000,00	-3 735,00
SU 34	Summe Auszahlungen investive Gebarung								1 265,00	5 000,00	-3 735,00

		MVAG			Ergebnisrechnung			Finanzierungsrechnung		
		MVAG	MVAG	VCQU	RA 2023	VA 2023	RA - VA	RA 2023	VA 2023	RA - VA
		EH	FH							
SA2	Saldo (2) Geldfluss aus der Investiven Gebarung (33 – 34)							1 265,00	-5 000,00	6 265,00
SA3	Saldo (3) Nettofinanzierungssaldo (Saldo 1 + Saldo 2)							13 671,43	2 600,00	11 071,43
Finanzierungstätigkeit										
SU 35	Summe Einzahlungen aus der Finanzierungstätigkeit							0,00	0,00	0,00
SU 36	Summe Auszahlungen aus der Finanzierungstätigkeit							0,00	0,00	0,00
SA4	Saldo (4) Geldfluss aus der Finanzierungstätigkeit (35 – 36)							0,00	0,00	0,00
SA5	Saldo (5) Geldfluss aus der voranschlagswirksamen Gebarung (Saldo 3 + Saldo 4)							13 671,43	2 600,00	11 071,43
85 Betriebe mit marktbestimmter Tätigkeit										
850 Betriebe der Wasserversorgung										
850000 Wasserversorgung										
Operative Gebarung										
2/850000+813000	Erträge aus der Auflösung von Investitionszuschüssen (Kapitaltransfers)		2127		121 960,33	114 400,00	7 560,33			
2/850000+823000	Habenzinsen WVA-Rücklage	2131	3131	14	7 432,02		7 432,02	7 432,02		7 432,02
2/850000+828000	Ersätze von Ausgaben	2116	3116	18		100,00	-100,00		100,00	-100,00
2/850000+852100	Bereitstellungsgebühr	2113	3113	12	100 637,51	95 400,00	5 237,51	100 483,45	95 400,00	5 083,45
2/850000+852200	Wasserbezugsgebühren	2113	3113	12	323 987,85	339 000,00	-15 012,15	321 906,93	339 000,00	-17 093,07
2/850000+860100	Zuschuss BA10 D2-27	2121	3121	15	2 422,86	2 400,00	22,86	2 422,86	2 400,00	22,86
2/850000+860400	Zuschuss BA06 D2-24	2121	3121	15	4 250,92	4 200,00	50,92	4 250,92	4 200,00	50,92
SU 21 / 31	Summe Erträge / Einzahlungen operative Gebarung				560 691,49	555 500,00	5 191,49	436 496,18	441 100,00	-4 603,82
1/850000-400000	Geringwertige Wirtschaftsgüter (GWG)	2221	3221	23	553,10	1 000,00	-446,90	553,10	1 000,00	-446,90
1/850000-413000	Wasserankauf	2221	3221	23	258 906,77	272 000,00	-13 093,23	257 178,77	272 000,00	-14 821,23
1/850000-600000	Strom (Brückenheizung)	2222	3222	24	563,46	2 100,00	-1 536,54	563,46	2 100,00	-1 536,54
1/850000-619000	Instandhaltung von Sonderanlagen (Rohre)	2224	3224	24	23 368,05	20 000,00	3 368,05	23 368,05	20 000,00	3 368,05
1/850000-640000	Prüfungskosten	2222	3222	24	2 371,00	3 000,00	-629,00	2 371,00	3 000,00	-629,00
1/850000-650000	Zinsen für Finanzschulden - Inland	2241	3241	25	16 689,11	39 600,00	-22 910,89	16 689,11	39 600,00	-22 910,89
1/850000-680000	Planmäßige Abschreibung	2226			190 778,84	166 900,00	23 878,84			
1/850000-710000	Öffentliche Abgaben (Gebrauchsabg., KEST)	2225	3225	24	7 824,60	7 900,00	-75,40	7 824,60	7 900,00	-75,40
1/850000-720000	Kostenbeiträge für Leistungen (Bauhof)	2225	3225	24	31 876,78	37 000,00	-5 123,22	31 876,78	37 000,00	-5 123,22
1/850000-720100	Kostenbeiträge für Leistungen (Verwalt.)	2225	3225	24	20 000,00	20 000,00		20 000,00	20 000,00	
1/850000-720200	Kostenbeiträge für Leistungen (GDE-Organen)	2225	3225	24	7 000,00	7 000,00		7 000,00	7 000,00	
1/850000-728000	Entgelte für sonst. Leistungen	2225	3225	24	4 996,40	8 500,00	-3 503,60	4 996,40	8 500,00	-3 503,60
SU 22 / 32	Summe Aufwendungen / Auszahlungen operative Gebarung				564 928,11	585 000,00	-20 071,89	372 421,27	418 100,00	-45 678,73
SA 0 / SA 1	(0) Nettoergebnis (21 - 22) / (1) Geldfluss operative Gebarung (31 – 32)				-4 236,62	-29 500,00	25 263,38	64 074,91	23 000,00	41 074,91

		MVAG		VCQU	Ergebnisrechnung			Finanzierungsrechnung		
		EH	FH		RA 2023	VA 2023	RA - VA	RA 2023	VA 2023	RA - VA
1/850000-794001	Zuweisung an zweckgebundene Haushaltsrücklagen	2401			55 573,01	50 000,00	-5 573,01			
SU 23	Summe Haushaltsrücklagen				-55 573,01	-50 000,00	-5 573,01	0,00	0,00	0,00
SA00	Nettoergebnis nach Zuw./Entn. Haushaltsrücklagen (Saldo 0 +/- SU23)				-59 809,63	-79 500,00	19 690,37			
Investive Gebarung										
2/850000+300000	Kapitaltransfers von Bund, Bundesfonds und Bundeskammern (Barwert)		3331	33				6 171,54	6 300,00	-128,46
2/850000+307000	Kapitaltransfers von Haushalten (Anschlussabgaben)		3334	34				59 247,90	20 000,00	39 247,90
SU 33	Summe Einzahlungen investive Gebarung							65 419,44	26 300,00	39 119,44
1/850000-006000	Erweiterung WVA		3412	2 40				21 830,59	12 000,00	9 830,59
1/850000-042000	Betriebsausstattung (Wasserzähler)		3415	2 41				20 983,00	25 000,00	-4 017,00
1/850000-042100	Überwachungssensore		3415	2 41				4 227,56	5 000,00	-772,44
SU 34	Summe Auszahlungen investive Gebarung							47 041,15	42 000,00	5 041,15
SA2	Saldo (2) Geldfluss aus der Investiven Gebarung (33 – 34)							18 378,29	-15 700,00	34 078,29
SA3	Saldo (3) Nettofinanzierungssaldo (Saldo 1 + Saldo 2)							82 453,20	7 300,00	75 153,20
Finanzierungstätigkeit										
SU 35	Summe Einzahlungen aus der Finanzierungstätigkeit							0,00	0,00	0,00
1/850000-346000	Invest.-Darl. von Kreditinstituten		3614	65				33 191,68	64 700,00	-31 508,32
SU 36	Summe Auszahlungen aus der Finanzierungstätigkeit							33 191,68	64 700,00	-31 508,32
SA4	Saldo (4) Geldfluss aus der Finanzierungstätigkeit (35 – 36)							-33 191,68	-64 700,00	31 508,32
SA5	Saldo (5) Geldfluss aus der voranschlagswirksamen Gebarung (Saldo 3 + Saldo 4)							49 261,52	-57 400,00	106 661,52
850200	Wasserleitung									
Operative Gebarung										
SU 21 / 31	Summe Erträge / Einzahlungen operative Gebarung				0,00	0,00	0,00	0,00	0,00	0,00
1/850200-680000	Planmäßige Abschreibung	2226			23 736,64	14 400,00	9 336,64			
SU 22 / 32	Summe Aufwendungen / Auszahlungen operative Gebarung				23 736,64	14 400,00	9 336,64	0,00	0,00	0,00
SA 0 / SA 1	(0) Nettoergebnis (21 - 22) / (1) Geldfluss operative Gebarung (31 – 32)				-23 736,64	-14 400,00	-9 336,64	0,00	0,00	0,00
6/850200+894001	Entnahmen von zweckgebundenen Haushaltsrücklagen	2301	1			75 000,00	-75 000,00			
SU 23	Summe Haushaltsrücklagen				0,00	75 000,00	-75 000,00	0,00	0,00	0,00
SA00	Nettoergebnis nach Zuw./Entn. Haushaltsrücklagen (Saldo 0 +/- SU23)				-23 736,64	60 600,00	-84 336,64			
Investive Gebarung										
6/850200+307000	Kapitaltransfers von privaten Haushalten und privaten Organisationen ohne Erwerbszweck und andere		3334	1 34					10 000,00	-10 000,00
SU 33	Summe Einzahlungen investive Gebarung							0,00	10 000,00	-10 000,00
5/850200-004040	Kosten WVA St.Peter am Anger		3412	1 40				3 495,77	165 000,00	-161 504,23

		MVAG			Ergebnisrechnung			Finanzierungsrechnung		
		EH	FH	VCQU	RA 2023	VA 2023	RA - VA	RA 2023	VA 2023	RA - VA
5/850200-004050	Kosten WVA Weising		3412	1 40				223 371,23	310 000,00	-86 628,77
5/850200-004060	Kosten WVA Neustiftgasse		3412	1 40				2 585,19		2 585,19
5/850200-004070	Kosten Ringschluss Bahnhof-Stockhofstraße		3412	1 40				1 576,85		1 576,85
5/850200-004080	Kosten WVA BA18, Neu-Lanzendorf		3412	1 40				2 193,62		2 193,62
5/850200-004090	Kosten WVA Plosdorf-Furth Erweiterung		3412	1 40				344 823,60	810 000,00	-465 176,40
SU 34	Summe Auszahlungen investive Gebarung							578 046,26	1 285 000,00	-706 953,74
SA2	Saldo (2) Geldfluss aus der Investiven Gebarung (33 – 34)							-578 046,26	-1 275 000,00	696 953,74
SA3	Saldo (3) Nettofinanzierungssaldo (Saldo 1 + Saldo 2)							-578 046,26	-1 275 000,00	696 953,74
Finanzierungstätigkeit										
6/850200+346040	Investitionsdarlehen von Finanzunternehmen D2-01		3514	1 55				500 000,00	1 200 000,00	-700 000,00
SU 35	Summe Einzahlungen aus der Finanzierungstätigkeit							500 000,00	1 200 000,00	-700 000,00
SU 36	Summe Auszahlungen aus der Finanzierungstätigkeit							0,00	0,00	0,00
SA4	Saldo (4) Geldfluss aus der Finanzierungstätigkeit (35 – 36)							500 000,00	1 200 000,00	-700 000,00
SA5	Saldo (5) Geldfluss aus der voranschlagswirksamen Gebarung (Saldo 3 + Saldo 4)							-78 046,26	-75 000,00	-3 046,26
851	Betriebe der Abwasserbeseitigung									
851000	Abwasserbeseitigung									
Operative Gebarung										
2/851000+813000	Erträge aus der Auflösung von Investitionszuschüssen (Kapitaltransfers)	2127			206 494,39	203 000,00	3 494,39			
2/851000+823000	Habenzinsen Kanalarücklage	2131	3131	14	3 046,85		3 046,85	3 046,85		3 046,85
2/851000+852100	Kanalbenutzungsgebühren	2113	3113	12	983 798,98	930 000,00	53 798,98	944 992,24	930 000,00	14 992,24
2/851000+860300	Zuschuss BA05 D2-13	2121	3121	15	28 095,68	28 100,00	-4,32	28 095,68	28 100,00	-4,32
2/851000+860400	Zuschuss BA08+10 D2-09	2121	3121	15	21 270,35	21 200,00	70,35	21 270,35	21 200,00	70,35
2/851000+860500	Zuschuss BA07 D2-10	2121	3121	15	23 331,58	23 300,00	31,58	23 331,58	23 300,00	31,58
2/851000+860600	Zuschuss BA09+12 D2-11	2121	3121	15	4 561,56	4 600,00	-38,44	4 561,56	4 600,00	-38,44
2/851000+860700	Zuschuss BA12 D2-02	2121	3121	15	3 614,99	3 600,00	14,99	3 614,99	3 600,00	14,99
2/851000+860800	Zuschuss BA14 (D2-03)	2121	3121	15	3 230,13	3 200,00	30,13	3 230,13	3 200,00	30,13
2/851000+860900	Zuschuss BA 15	2121	3121	15	1 294,60	1 300,00	-5,40	1 294,60	1 300,00	-5,40
SU 21 / 31	Summe Erträge / Einzahlungen operative Gebarung				1 278 739,11	1 218 300,00	60 439,11	1 033 437,98	1 015 300,00	18 137,98
1/851000-459000	Sonstige Verbrauchsgüter	2221	3221	23		1 000,00	-1 000,00		1 000,00	-1 000,00
1/851000-600000	Strom (Pumpwerke)	2222	3222	24	7 705,22	15 000,00	-7 294,78	7 705,22	15 000,00	-7 294,78
1/851000-619000	Instandhaltung von Sonderanlagen	2224	3224	24	60 466,15	55 000,00	5 466,15	60 466,15	55 000,00	5 466,15
1/851000-631000	Telekommunikationsdienste	2222	3222	24		100,00	-100,00		100,00	-100,00
1/851000-650000	Zinsen für Finanzschulden - Inland	2241	3241	25	86 155,13	102 000,00	-15 844,87	86 155,13	102 000,00	-15 844,87
1/851000-680000	Planmäßige Abschreibung	2226			380 265,25	375 300,00	4 965,25			

		MVAG			Ergebnisrechnung			Finanzierungsrechnung		
		EH	FH	VCQU	RA 2023	VA 2023	RA - VA	RA 2023	VA 2023	RA - VA
1/851000-710000	Öffentliche Abgaben u. Gebrauchsabgabe	2225	3225	24	13 289,40	13 500,00	-210,60	13 289,40	13 500,00	-210,60
1/851000-720000	Kostenbeiträge für Leistungen (Bauhof)	2225	3225	24	1 490,43	5 000,00	-3 509,57	1 490,43	5 000,00	-3 509,57
1/851000-720100	Kostenbeiträge für Leistungen (Verwalt.)	2225	3225	24	45 000,00	45 000,00		45 000,00	45 000,00	
1/851000-720200	Kostenbeiträge für Leistungen (GDE- Organe)	2225	3225	24	14 600,00	14 600,00		14 600,00	14 600,00	
1/851000-728000	Sonst. Leist. (Inspektionen, etc.)	2225	3225	24	11 785,94	22 000,00	-10 214,06	11 785,94	22 000,00	-10 214,06
1/851000-754000	Beitrag Abwasserverband Ob. Perschlingtal	2231	3231	26	411 400,00	452 500,00	-41 100,00	411 400,00	452 500,00	-41 100,00
SU 22 / 32	Summe Aufwendungen / Auszahlungen operative Gebarung				1 032 157,52	1 101 000,00	-68 842,48	651 892,27	725 700,00	-73 807,73
SA 0 / SA 1	(0) Nettoergebnis (21 - 22) / (1) Geldfluss operative Gebarung (31 - 32)				246 581,59	117 300,00	129 281,59	381 545,71	289 600,00	91 945,71
1/851000-794001	Zuweisung an zweckgebundene Haushaltsrücklagen	2401			2 284,14		-2 284,14			
SU 23	Summe Haushaltsrücklagen				-2 284,14	0,00	-2 284,14	0,00	0,00	0,00
SA00	Nettoergebnis nach Zuw./Entn. Haushaltsrücklagen (Saldo 0 +/- SU23)				244 297,45	117 300,00	126 997,45			
Investive Gebarung										
2/851000+300000	Kapitaltransfers von Bund, Bundesfonds und Bundeskammern (Barwert)		3331	33				58 737,25	58 700,00	37,25
2/851000+307000	Kapitaltransfers von Haushalten (Anschlussabgaben)		3334	34				99 420,22	20 000,00	79 420,22
SU 33	Summe Einzahlungen investive Gebarung							158 157,47	78 700,00	79 457,47
1/851000-006000	Erweiterung der Abwasserbeseitigung		3412	2 40				76 351,74	30 000,00	46 351,74
SU 34	Summe Auszahlungen investive Gebarung							76 351,74	30 000,00	46 351,74
SA2	Saldo (2) Geldfluss aus der Investiven Gebarung (33 - 34)							81 805,73	48 700,00	33 105,73
SA3	Saldo (3) Nettofinanzierungssaldo (Saldo 1 + Saldo 2)							463 351,44	338 300,00	125 051,44
Finanzierungstätigkeit										
SU 35	Summe Einzahlungen aus der Finanzierungstätigkeit							0,00	0,00	0,00
1/851000-346000	Invest.-Darl. von Kreditinstituten		3614	65				322 894,93	336 000,00	-13 105,07
SU 36	Summe Auszahlungen aus der Finanzierungstätigkeit							322 894,93	336 000,00	-13 105,07
SA4	Saldo (4) Geldfluss aus der Finanzierungstätigkeit (35 - 36)							-322 894,93	-336 000,00	13 105,07
SA5	Saldo (5) Geldfluss aus der voranschlagswirksamen Gebarung (Saldo 3 + Saldo 4)							140 456,51	2 300,00	138 156,51
851200	Kanal (Erweit., Sanierung)									
Operative Gebarung										
SU 21 / 31	Summe Erträge / Einzahlungen operative Gebarung				0,00	0,00	0,00	0,00	0,00	0,00
SU 22 / 32	Summe Aufwendungen / Auszahlungen operative Gebarung				0,00	0,00	0,00	0,00	0,00	0,00
SA 0 / SA 1	(0) Nettoergebnis (21 - 22) / (1) Geldfluss operative Gebarung (31 - 32)				0,00	0,00	0,00	0,00	0,00	0,00
SU 23	Summe Haushaltsrücklagen				0,00	0,00	0,00	0,00	0,00	0,00
SA00	Nettoergebnis nach Zuw./Entn. Haushaltsrücklagen (Saldo 0 +/- SU23)				0,00	0,00	0,00	0,00	0,00	0,00

		MVAG			Ergebnisrechnung			Finanzierungsrechnung		
		EH	FH	VCQU	RA 2023	VA 2023	RA - VA	RA 2023	VA 2023	RA - VA
Investive Gebarung										
6/851200+300050	Kapitaltransfer vom Bund BA16 Blumenfeld		3331	1 33				26 503,34		26 503,34
6/851200+301000	Kapitaltransfers von Ländern, Landesfonds und Landeskammern		3331	1 33				20 663,00		20 663,00
6/851200+307000	Kapitaltransfers von privaten Haushalten und privaten Organisationen ohne Erwerbszweck und andere		3334	1 34					10 000,00	-10 000,00
SU 33	Summe Einzahlungen investive Gebarung							47 166,34	10 000,00	37 166,34
5/851200-004000	Kosten BA17 Wiesen		3412	1 40					10 000,00	-10 000,00
5/851200-004050	Kosten BA16 Blumenfeld		3412	1 40				69 338,21	10 000,00	59 338,21
5/851200-004060	Kosten Trennsystem Stockhofstraße		3412	1 40				18 212,90		18 212,90
5/851200-004070	Kosten Kanal St.Peter am Anger		3412	1 40				3 495,77	245 000,00	-241 504,23
SU 34	Summe Auszahlungen investive Gebarung							91 046,88	265 000,00	-173 953,12
SA2	Saldo (2) Geldfluss aus der Investiven Gebarung (33 – 34)							-43 880,54	-255 000,00	211 119,46
SA3	Saldo (3) Nettofinanzierungssaldo (Saldo 1 + Saldo 2)							-43 880,54	-255 000,00	211 119,46
Finanzierungstätigkeit										
6/851200+346030	Darlehensaufnahme D2-32 ABA 2021		3514	1 55				270 000,00	255 000,00	15 000,00
SU 35	Summe Einzahlungen aus der Finanzierungstätigkeit							270 000,00	255 000,00	15 000,00
SU 36	Summe Auszahlungen aus der Finanzierungstätigkeit							0,00	0,00	0,00
SA4	Saldo (4) Geldfluss aus der Finanzierungstätigkeit (35 – 36)							270 000,00	255 000,00	15 000,00
SA5	Saldo (5) Geldfluss aus der voranschlagswirksamen Gebarung (Saldo 3 + Saldo 4)							226 119,46	0,00	226 119,46
852 Betriebe der Müllbeseitigung										
852000 Altstoffsammelzentrum										
Operative Gebarung										
2/852000+816000	Vergütungen GUV	2114	3114	13	40 944,00	39 000,00	1 944,00	40 944,00	39 000,00	1 944,00
2/852000+852000	Altstoffsorgungsbeiträge	2113	3113	12	1 361,55	2 000,00	-638,45	1 361,55	2 000,00	-638,45
2/852000+868000	Strafen	2124	3124	16	5,00		5,00	5,00		5,00
6/852000+871000	Kapitaltransfers aus Gemeinde-Bedarfszuweisungsmittel	2121	3121	1 33		5 000,00	-5 000,00		5 000,00	-5 000,00
SU 21 / 31	Summe Erträge / Einzahlungen operative Gebarung				42 310,55	46 000,00	-3 689,45	42 310,55	46 000,00	-3 689,45
1/852000-600000	Strom	2222	3222	24	821,56	1 500,00	-678,44	821,56	1 500,00	-678,44
1/852000-619000	Instandhaltung ASZ u. Sammelplätze	2224	3224	24	4 493,65	6 000,00	-1 506,35	4 493,65	6 000,00	-1 506,35
1/852000-630000	Porto	2222	3222	24	319,96	800,00	-480,04	319,96	800,00	-480,04
1/852000-631000	Telekommunikationsdienste	2222	3222	24	174,61	200,00	-25,39	174,61	200,00	-25,39
1/852000-670000	Versicherungen	2222	3222	24	664,69	700,00	-35,31	664,69	700,00	-35,31
1/852000-680000	Planmäßige Abschreibung	2226			4 678,24	4 700,00	-21,76			
1/852000-711000	Gebühren f. Benützung v. Gemeindeeinricht.	2225	3225	24	296,47	100,00	196,47	296,47	100,00	196,47

		MVAG			Ergebnisrechnung			Finanzierungsrechnung		
		EH	FH	VCQU	RA 2023	VA 2023	RA - VA	RA 2023	VA 2023	RA - VA
1/852000-720000	Kostenbeiträge für Leistungen (Bauhof)	2225	3225	24	7 823,99	10 000,00	-2 176,01	7 823,99	10 000,00	-2 176,01
1/852000-720100	Kostenbeiträge für Leistungen (Verwalt.)	2225	3225	24	6 000,00	6 000,00		6 000,00	6 000,00	
1/852000-720200	Kostenbeiträge für Leistungen (GDE- Organe)	2225	3225	24	2 300,00	2 300,00		2 300,00	2 300,00	
1/852000-728000	Entgelte f. sonst. Leistungen	2225	3225	24	7 690,67	9 000,00	-1 309,33	6 417,44	9 000,00	-2 582,56
SU 22 / 32	Summe Aufwendungen / Auszahlungen operative Gebarung				35 263,84	41 300,00	-6 036,16	29 312,37	36 600,00	-7 287,63
SA 0 / SA 1	(0) Nettoergebnis (21 - 22) / (1) Geldfluss operative Gebarung (31 - 32)				7 046,71	4 700,00	2 346,71	12 998,18	9 400,00	3 598,18
6/852000+895001	Entnahmen von allgemeinen Haushaltsrücklagen	2301		1	28 129,10	14 500,00	13 629,10			
SU 23	Summe Haushaltsrücklagen				28 129,10	14 500,00	13 629,10	0,00	0,00	0,00
SA00	Nettoergebnis nach Zuw./Entn. Haushaltsrücklagen (Saldo 0 +/- SU23)				35 175,81	19 200,00	15 975,81			
Investive Gebarung										
6/852000+300000	Kapitaltransfers von Bund, Bundesfonds und Bundeskammern		3331	1 33					5 500,00	-5 500,00
SU 33	Summe Einzahlungen investive Gebarung							0,00	5 500,00	-5 500,00
5/852000-050030	PV - Anlage ASZ		3412	1 40				28 129,10	25 000,00	3 129,10
SU 34	Summe Auszahlungen investive Gebarung							28 129,10	25 000,00	3 129,10
SA2	Saldo (2) Geldfluss aus der Investiven Gebarung (33 - 34)							-28 129,10	-19 500,00	-8 629,10
SA3	Saldo (3) Nettofinanzierungssaldo (Saldo 1 + Saldo 2)							-15 130,92	-10 100,00	-5 030,92
Finanzierungstätigkeit										
SU 35	Summe Einzahlungen aus der Finanzierungstätigkeit							0,00	0,00	0,00
SU 36	Summe Auszahlungen aus der Finanzierungstätigkeit							0,00	0,00	0,00
SA4	Saldo (4) Geldfluss aus der Finanzierungstätigkeit (35 - 36)							0,00	0,00	0,00
SA5	Saldo (5) Geldfluss aus der voranschlagswirksamen Gebarung (Saldo 3 + Saldo 4)							-15 130,92	-10 100,00	-5 030,92
853	Betriebe für die Errichtung und Verwaltung von Wohn- und Geschäftsgebäuden									
853000	Wohn- und Geschäftsgebäude									
Operative Gebarung										
2/853000+811000	Miete (0% Mwst.)	2115	3115	14	45 462,64	44 600,00	862,64	44 502,64	44 600,00	-97,36
2/853000+811100	Mieten u. Betriebskostenersätze 20%	2115	3115	14	37 284,55	35 000,00	2 284,55	37 284,55	35 000,00	2 284,55
SU 21 / 31	Summe Erträge / Einzahlungen operative Gebarung				82 747,19	79 600,00	3 147,19	81 787,19	79 600,00	2 187,19
1/853000-451000	Heizkosten ehem. Kindg. Mauth.	2221	3221	23	3 031,11	4 000,00	-968,89	3 031,11	4 000,00	-968,89
1/853000-600000	Strom (Beleuchtung)	2222	3222	24	2 410,12	2 700,00	-289,88	2 410,12	2 700,00	-289,88
1/853000-600300	Wärmebezug (REW)	2222	3222	24	5 844,19	4 200,00	1 644,19	5 844,19	4 200,00	1 644,19
1/853000-614000	Instandhaltung Geschäftsgebäude	2224	3224	24	4 765,05	8 000,00	-3 234,95	4 651,93	8 000,00	-3 348,07
1/853000-650000	Zinsen D2-30	2241	3241	25	13 078,09	20 900,00	-7 821,91	13 078,09	20 900,00	-7 821,91
1/853000-670000	Versicherungen	2222	3222	24	4 174,12	4 300,00	-125,88	4 174,12	4 300,00	-125,88
1/853000-680000	Planmäßige Abschreibung	2226			64 021,55	64 000,00	21,55			

		MVAG MVAG VCQU			Ergebnisrechnung			Finanzierungsrechnung		
		EH	FH	VCQU	RA 2023	VA 2023	RA - VA	RA 2023	VA 2023	RA - VA
1/853000-700000	Miet- und Pachtaufwand (betr. Wohnen, etc.)	2223	3223	24	14 130,16	13 000,00	1 130,16	14 130,16	13 000,00	1 130,16
1/853000-710000	Öffentliche Abgaben	2225	3225	24	634,84	700,00	-65,16	634,84	700,00	-65,16
1/853000-711000	Gebühren f. Benützung v. Gemeindeeinricht.	2225	3225	24	4 029,34	4 600,00	-570,66	4 029,34	4 600,00	-570,66
1/853000-728000	Entgelte für sonst. Leist. (Rauchfk., etc.)	2225	3225	24	1 663,51	1 800,00	-136,49	1 663,51	1 800,00	-136,49
1/853000-755000	Lfd. Transferzahlung an KG	2233	3233	27	27 156,49	27 900,00	-743,51	27 156,49	27 900,00	-743,51
SU 22 / 32	Summe Aufwendungen / Auszahlungen operative Gebarung				144 938,57	156 100,00	-11 161,43	80 803,90	92 100,00	-11 296,10
SA 0 / SA 1	(0) Nettoergebnis (21 - 22) / (1) Geldfluss operative Gebarung (31 - 32)				-62 191,38	-76 500,00	14 308,62	983,29	-12 500,00	13 483,29
SU 23	Summe Haushaltsrücklagen				0,00	0,00	0,00	0,00	0,00	0,00
SA00	Nettoergebnis nach Zuw./Entn. Haushaltsrücklagen (Saldo 0 +/- SU23)				-62 191,38	-76 500,00	14 308,62			
Investive Gebarung										
SU 33	Summe Einzahlungen investive Gebarung							0,00	0,00	0,00
SU 34	Summe Auszahlungen investive Gebarung							0,00	0,00	0,00
SA2	Saldo (2) Geldfluss aus der Investiven Gebarung (33 - 34)							0,00	0,00	0,00
SA3	Saldo (3) Nettofinanzierungssaldo (Saldo 1 + Saldo 2)							983,29	-12 500,00	13 483,29
Finanzierungstätigkeit										
SU 35	Summe Einzahlungen aus der Finanzierungstätigkeit							0,00	0,00	0,00
1/853000-346000	Invest.-Darl. von Kreditinst., D2-30		3614	65				32 948,72	43 500,00	-10 551,28
SU 36	Summe Auszahlungen aus der Finanzierungstätigkeit							32 948,72	43 500,00	-10 551,28
SA4	Saldo (4) Geldfluss aus der Finanzierungstätigkeit (35 - 36)							-32 948,72	-43 500,00	10 551,28
SA5	Saldo (5) Geldfluss aus der voranschlagswirksamen Gebarung (Saldo 3 + Saldo 4)							-31 965,43	-56 000,00	24 034,57
853030	Erweit. ärztl. Versorg.einr. u. Bewegungsraum									
Operative Gebarung										
2/853030+811000	Miete u. BK	2115	3115	14	47 875,98	36 500,00	11 375,98	47 209,31	36 500,00	10 709,31
2/853030+813000	Erträge aus der Auflösung von Investitionszuschüssen (Kapitaltransfers)		2127		8 509,62	8 500,00	9,62			
SU 21 / 31	Summe Erträge / Einzahlungen operative Gebarung				56 385,60	45 000,00	11 385,60	47 209,31	36 500,00	10 709,31
1/853030-614000	Instandhaltung von Gebäuden und Bauten	2224	3224	24	999,64	5 000,00	-4 000,36	999,64	5 000,00	-4 000,36
1/853030-650000	Zinsen D2-33	2241	3241	25	10 014,09	11 800,00	-1 785,91	10 014,09	11 800,00	-1 785,91
1/853030-680000	Planmäßige Abschreibung	2226			36 774,37	36 800,00	-25,63			
1/853030-700000	Miet- und Pachtaufwand	2223	3223	24	33 144,35	32 000,00	1 144,35	33 144,35	32 000,00	1 144,35
1/853030-700100	Betriebskosten	2223	3223	24	12 673,27	10 700,00	1 973,27	12 673,27	10 700,00	1 973,27
1/853030-710000	Öffentliche Abgaben, ohne Gebühren gemäß FAG	2225	3225	24	28,20	100,00	-71,80	28,20	100,00	-71,80
1/853030-711000	Gebühren für die Benützung von Gemeindeeinrichtungen und Anlagen gemäß FAG	2225	3225	24	431,94	500,00	-68,06	431,94	500,00	-68,06

		MVAG			Ergebnisrechnung			Finanzierungsrechnung		
		EH	FH	VCQU	RA 2023	VA 2023	RA - VA	RA 2023	VA 2023	RA - VA
1/853030-728000	Entgelte für sonstige Leistungen (Fa. Imeri, etc.)	2225	3225	24	4 912,74	4 400,00	512,74	4 567,14	4 400,00	167,14
SU 22 / 32	Summe Aufwendungen / Auszahlungen operative Gebarung				98 978,60	101 300,00	-2 321,40	61 858,63	64 500,00	-2 641,37
SA 0 / SA 1	(0) Nettoergebnis (21 - 22) / (1) Geldfluss operative Gebarung (31 - 32)				-42 593,00	-56 300,00	13 707,00	-14 649,32	-28 000,00	13 350,68
SU 23	Summe Haushaltsrücklagen				0,00	0,00	0,00	0,00	0,00	0,00
SA00	Nettoergebnis nach Zuw./Entn. Haushaltsrücklagen (Saldo 0 +/- SU23)				-42 593,00	-56 300,00	13 707,00			
Investive Gebarung										
SU 33	Summe Einzahlungen investive Gebarung							0,00	0,00	0,00
SU 34	Summe Auszahlungen investive Gebarung							0,00	0,00	0,00
SA2	Saldo (2) Geldfluss aus der Investiven Gebarung (33 - 34)							0,00	0,00	0,00
SA3	Saldo (3) Nettofinanzierungssaldo (Saldo 1 + Saldo 2)							-14 649,32	-28 000,00	13 350,68
Finanzierungstätigkeit										
SU 35	Summe Einzahlungen aus der Finanzierungstätigkeit							0,00	0,00	0,00
1/853030-346000	Tilgung Darlehen D2-33		3614	65				21 000,00	21 000,00	
SU 36	Summe Auszahlungen aus der Finanzierungstätigkeit							21 000,00	21 000,00	0,00
SA4	Saldo (4) Geldfluss aus der Finanzierungstätigkeit (35 - 36)							-21 000,00	-21 000,00	0,00
SA5	Saldo (5) Geldfluss aus der voranschlagswirksamen Gebarung (Saldo 3 + Saldo 4)							-35 649,32	-49 000,00	13 350,68
853200	BZ-Veranstaltungsebene									
Operative Gebarung										
2/853200+811000	Mieten u. Betriebskostenersätze (20%)	2115	3115	14	16 515,67	13 000,00	3 515,67	16 515,67	13 000,00	3 515,67
SU 21 / 31	Summe Erträge / Einzahlungen operative Gebarung				16 515,67	13 000,00	3 515,67	16 515,67	13 000,00	3 515,67
1/853200-454000	Reinigungsmittel	2221	3221	23	429,97	500,00	-70,03	429,97	500,00	-70,03
1/853200-600000	Strom	2222	3222	24	8 196,47	8 000,00	196,47	8 196,47	8 000,00	196,47
1/853200-600300	Heizkosten	2222	3222	24	4 415,04	5 400,00	-984,96	4 415,04	5 400,00	-984,96
1/853200-618000	Instandhaltung von sonstigen Anlagen	2224	3224	24	3 111,50	1 000,00	2 111,50	3 111,50	1 000,00	2 111,50
1/853200-720000	Kostenbeiträge für Leistungen (handw. Verwendung)	2225	3225	24	13 551,18	12 000,00	1 551,18	13 551,18	12 000,00	1 551,18
1/853200-720100	Kostenbeiträge für Leistungen (Reinigung, Betreuung)	2225	3225	24	1 878,88	9 000,00	-7 121,12	1 878,88	9 000,00	-7 121,12
SU 22 / 32	Summe Aufwendungen / Auszahlungen operative Gebarung				31 583,04	35 900,00	-4 316,96	31 583,04	35 900,00	-4 316,96
SA 0 / SA 1	(0) Nettoergebnis (21 - 22) / (1) Geldfluss operative Gebarung (31 - 32)				-15 067,37	-22 900,00	7 832,63	-15 067,37	-22 900,00	7 832,63
SU 23	Summe Haushaltsrücklagen				0,00	0,00	0,00	0,00	0,00	0,00
SA00	Nettoergebnis nach Zuw./Entn. Haushaltsrücklagen (Saldo 0 +/- SU23)				-15 067,37	-22 900,00	7 832,63			
Investive Gebarung										
SU 33	Summe Einzahlungen investive Gebarung							0,00	0,00	0,00
SU 34	Summe Auszahlungen investive Gebarung							0,00	0,00	0,00
SA2	Saldo (2) Geldfluss aus der Investiven Gebarung (33 - 34)							0,00	0,00	0,00
SA3	Saldo (3) Nettofinanzierungssaldo (Saldo 1 + Saldo 2)							-15 067,37	-22 900,00	7 832,63

		MVAG	MVAG	VCQU	Ergebnisrechnung			Finanzierungsrechnung		
		EH	FH		RA 2023	VA 2023	RA - VA	RA 2023	VA 2023	RA - VA
Finanzierungstätigkeit										
SU 35	Summe Einzahlungen aus der Finanzierungstätigkeit							0,00	0,00	0,00
SU 36	Summe Auszahlungen aus der Finanzierungstätigkeit							0,00	0,00	0,00
SA4	Saldo (4) Geldfluss aus der Finanzierungstätigkeit (35 – 36)							0,00	0,00	0,00
SA5	Saldo (5) Geldfluss aus der voranschlagswirksamen Gebarung (Saldo 3 + Saldo 4)							-15 067,37	-22 900,00	7 832,63
859 Sonstige Betriebe mit marktbestimmter Tätigkeit										
859000 BG Erweiterung										
Operative Gebarung										
SU 21 / 31	Summe Erträge / Einzahlungen operative Gebarung				0,00	0,00	0,00	0,00	0,00	0,00
1/859000-710000	Öffentliche Abgaben, ohne Gebühren gemäß FAG (Köst)	2225	3225	24		4 600,00	-4 600,00		4 600,00	-4 600,00
1/859000-728000	Entgelte für sonstige Leistungen (akt. Ansiedelung u. Betreu.)	2225	3225	24	27 720,00	27 600,00	120,00	27 720,00	27 600,00	120,00
1/859000-728020	Entgelte für sonstige Leistungen (Masterplan)	2225	3225	24		10 000,00	-10 000,00		10 000,00	-10 000,00
1/859000-728030	Entgelte für sonstige Leistungen	2225	3225	24	3 914,89	5 000,00	-1 085,11	3 914,89	5 000,00	-1 085,11
SU 22 / 32	Summe Aufwendungen / Auszahlungen operative Gebarung				31 634,89	47 200,00	-15 565,11	31 634,89	47 200,00	-15 565,11
SA 0 / SA 1	(0) Nettoergebnis (21 - 22) / (1) Geldfluss operative Gebarung (31 – 32)				-31 634,89	-47 200,00	15 565,11	-31 634,89	-47 200,00	15 565,11
6/859000+895001	Entnahmen von allgemeinen Haushaltsrücklagen	2301		1	46 410,65	300 000,00	-253 589,35			
SU 23	Summe Haushaltsrücklagen				46 410,65	300 000,00	-253 589,35	0,00	0,00	0,00
SA00	Nettoergebnis nach Zuw./Entn. Haushaltsrücklagen (Saldo 0 +/- SU23)				14 775,76	252 800,00	-238 024,24			
Investive Gebarung										
SU 33	Summe Einzahlungen investive Gebarung							0,00	0,00	0,00
5/859000-001000	Grundstücksankäufe		3412	1 40				46 410,65	300 000,00	-253 589,35
SU 34	Summe Auszahlungen investive Gebarung							46 410,65	300 000,00	-253 589,35
SA2	Saldo (2) Geldfluss aus der Investiven Gebarung (33 – 34)							-46 410,65	-300 000,00	253 589,35
SA3	Saldo (3) Nettofinanzierungssaldo (Saldo 1 + Saldo 2)							-78 045,54	-347 200,00	269 154,46
Finanzierungstätigkeit										
SU 35	Summe Einzahlungen aus der Finanzierungstätigkeit							0,00	0,00	0,00
SU 36	Summe Auszahlungen aus der Finanzierungstätigkeit							0,00	0,00	0,00
SA4	Saldo (4) Geldfluss aus der Finanzierungstätigkeit (35 – 36)							0,00	0,00	0,00
SA5	Saldo (5) Geldfluss aus der voranschlagswirksamen Gebarung (Saldo 3 + Saldo 4)							-78 045,54	-347 200,00	269 154,46

		MVAG	MVAG	VCQU	Ergebnisrechnung			Finanzierungsrechnung		
		EH	FH		RA 2023	VA 2023	RA - VA	RA 2023	VA 2023	RA - VA
87	Wirtschaftliche Unternehmungen									
870	Elektrizitätsversorgung									
870000	Photovoltaikanlage									
Operative Gebarung										
2/870000+813000	Erträge aus der Auflösung von Investitionszuschüssen (Kapitaltransfers)		2127		730,07	700,00	30,07			
SU 21 / 31	Summe Erträge / Einzahlungen operative Gebarung				730,07	700,00	30,07	0,00	0,00	0,00
1/870000-650000	Zinsen für Finanzschulden in Euro (PV Anlage)	2241	3241	25	309,96	1 900,00	-1 590,04	309,96	1 900,00	-1 590,04
1/870000-680000	Planmäßige Abschreibung		2226		3 215,91	2 200,00	1 015,91			
SU 22 / 32	Summe Aufwendungen / Auszahlungen operative Gebarung				3 525,87	4 100,00	-574,13	309,96	1 900,00	-1 590,04
SA 0 / SA 1	(0) Nettoergebnis (21 - 22) / (1) Geldfluss operative Gebarung (31 - 32)				-2 795,80	-3 400,00	604,20	-309,96	-1 900,00	1 590,04
SU 23	Summe Haushaltsrücklagen				0,00	0,00	0,00	0,00	0,00	0,00
SA00	Nettoergebnis nach Zuw./Entn. Haushaltsrücklagen (Saldo 0 +/- SU23)				-2 795,80	-3 400,00	604,20			
Investive Gebarung										
SU 33	Summe Einzahlungen investive Gebarung							0,00	0,00	0,00
SU 34	Summe Auszahlungen investive Gebarung							0,00	0,00	0,00
SA2	Saldo (2) Geldfluss aus der Investiven Gebarung (33 - 34)							0,00	0,00	0,00
SA3	Saldo (3) Nettofinanzierungssaldo (Saldo 1 + Saldo 2)							-309,96	-1 900,00	1 590,04
Finanzierungstätigkeit										
SU 35	Summe Einzahlungen aus der Finanzierungstätigkeit							0,00	0,00	0,00
1/870000-347000	Tilgung Darlehen von privaten Haushalten (PV Anlage)		3613	65				2 296,00	2 100,00	196,00
SU 36	Summe Auszahlungen aus der Finanzierungstätigkeit							2 296,00	2 100,00	196,00
SA4	Saldo (4) Geldfluss aus der Finanzierungstätigkeit (35 - 36)							-2 296,00	-2 100,00	-196,00
SA5	Saldo (5) Geldfluss aus der voranschlagswirksamen Gebarung (Saldo 3 + Saldo 4)							-2 605,96	-4 000,00	1 394,04
89	Wirtschaftliche Unternehmungen (Fortsetzung)									
899	Sonstige wirtschaftliche Unternehmungen									
899000	Sonstige wirtschaftliche Unternehmungen									
Operative Gebarung										
2/899000+810000	Gemeindezeitung "Rundblick"	2114	3114	13	12 818,40	11 000,00	1 818,40	12 818,40	11 000,00	1 818,40
SU 21 / 31	Summe Erträge / Einzahlungen operative Gebarung				12 818,40	11 000,00	1 818,40	12 818,40	11 000,00	1 818,40
1/899000-457000	Gemeindezeitungen	2221	3221	23	26 694,95	20 000,00	6 694,95	25 724,38	20 000,00	5 724,38
1/899000-710000	Öffentl. Abgaben	2225	3225	24		1 000,00	-1 000,00		1 000,00	-1 000,00
SU 22 / 32	Summe Aufwendungen / Auszahlungen operative Gebarung				26 694,95	21 000,00	5 694,95	25 724,38	21 000,00	4 724,38
SA 0 / SA 1	(0) Nettoergebnis (21 - 22) / (1) Geldfluss operative Gebarung (31 - 32)				-13 876,55	-10 000,00	-3 876,55	-12 905,98	-10 000,00	-2 905,98

	MVAG	MVAG VCQU	Ergebnisrechnung			Finanzierungsrechnung				
			EH	FH	RA 2023	VA 2023	RA - VA	RA 2023	VA 2023	RA - VA
SU 23		Summe Haushaltsrücklagen			0,00	0,00	0,00	0,00	0,00	0,00
SA00		Nettoergebnis nach Zuw./Entn. Haushaltsrücklagen (Saldo 0 +/- SU23)			-13 876,55	-10 000,00	-3 876,55			
Investive Gebarung										
SU 33		Summe Einzahlungen investive Gebarung						0,00	0,00	0,00
SU 34		Summe Auszahlungen investive Gebarung						0,00	0,00	0,00
SA2		Saldo (2) Geldfluss aus der Investiven Gebarung (33 – 34)						0,00	0,00	0,00
SA3		Saldo (3) Nettofinanzierungssaldo (Saldo 1 + Saldo 2)						-12 905,98	-10 000,00	-2 905,98
Finanzierungstätigkeit										
SU 35		Summe Einzahlungen aus der Finanzierungstätigkeit						0,00	0,00	0,00
SU 36		Summe Auszahlungen aus der Finanzierungstätigkeit						0,00	0,00	0,00
SA4		Saldo (4) Geldfluss aus der Finanzierungstätigkeit (35 – 36)						0,00	0,00	0,00
SA5		Saldo (5) Geldfluss aus der voranschlagswirksamen Gebarung (Saldo 3 + Saldo 4)						-12 905,98	-10 000,00	-2 905,98

		MVAG	MVAG	VCQU	Ergebnisrechnung			Finanzierungsrechnung		
		EH	FH		RA 2023	VA 2023	RA - VA	RA 2023	VA 2023	RA - VA
9 Finanzwirtschaft										
90	Gesonderte Verwaltung									
900	Gesonderte Verwaltung									
900000	Finanzabteilung und Finanzverwaltung									
Operative Gebarung										
2/900000+816000	Kostenbeiträge (Kostenersätze) für sonstige Leistungen	2114	3114	13	17 085,99	16 200,00	885,99	17 085,99	16 200,00	885,99
2/900000+817000	Erträge aus der Auflösung von sonstigen Rückstellungen	2117			3 759,32		3 759,32			
2/900000+827000	Rückersätze von Ausgaben (HS,MS)	2116	3116	18	4 500,00	4 500,00		4 500,00	4 500,00	
SU 21 / 31	Summe Erträge / Einzahlungen operative Gebarung				25 345,31	20 700,00	4 645,31	21 585,99	20 700,00	885,99
1/900000-400000	Geringwertige Wirtschaftsgüter	2221	3221	23		500,00	-500,00		500,00	-500,00
1/900000-456000	Büromaterial	2221	3221	23	637,53	600,00	37,53	637,53	600,00	37,53
1/900000-510000	Geldbezüge - VB der Verwaltung	2211	3211	20	115 804,34	114 100,00	1 704,34	115 804,34	114 100,00	1 704,34
1/900000-565000	Mehrleistungsentschädigungen	2211	3211	20		400,00	-400,00		400,00	-400,00
1/900000-580000	DGB Ausgleichsfonds	2212	3212	20	1 522,99	1 500,00	22,99	1 522,99	1 500,00	22,99
1/900000-582000	DGB zur sozialen Sicherheit	2212	3212	20	17 784,50	17 100,00	684,50	17 784,50	17 100,00	684,50
1/900000-582100	DGB-SV VB neu	2212	3212	20	8 214,96	7 500,00	714,96	8 214,96	7 500,00	714,96
1/900000-582200	MV-Beiträge	2212	3212	20	521,41	500,00	21,41	521,41	500,00	21,41
1/900000-591000	Dotierung von Rückstellungen für Abfertigungen	2214				5 000,00	-5 000,00			
1/900000-592000	Dotierung von Rückstellungen für Jubiläumszuwendungen	2214			459,28	2 200,00	-1 740,72			
1/900000-724000	Reisegebühren	2225	3225	24	13,20	100,00	-86,80	13,20	100,00	-86,80
1/900000-728000	Entgelte f. sonst. Leist. (EDV)	2225	3225	24	9 410,58	15 600,00	-6 189,42	9 361,85	15 600,00	-6 238,15
SU 22 / 32	Summe Aufwendungen / Auszahlungen operative Gebarung				154 368,79	165 100,00	-10 731,21	153 860,78	157 900,00	-4 039,22
SA 0 / SA 1	(0) Nettoergebnis (21 - 22) / (1) Geldfluss operative Gebarung (31 - 32)				-129 023,48	-144 400,00	15 376,52	-132 274,79	-137 200,00	4 925,21
SU 23	Summe Haushaltsrücklagen				0,00	0,00	0,00	0,00	0,00	0,00
SA00	Nettoergebnis nach Zuw./Entn. Haushaltsrücklagen (Saldo 0 +/- SU23)				-129 023,48	-144 400,00	15 376,52			
Investive Gebarung										
SU 33	Summe Einzahlungen investive Gebarung							0,00	0,00	0,00
1/900000-042000	Amtsausstattung		3415	2 41					5 000,00	-5 000,00
SU 34	Summe Auszahlungen investive Gebarung							0,00	5 000,00	-5 000,00
SA2	Saldo (2) Geldfluss aus der Investiven Gebarung (33 - 34)							0,00	-5 000,00	5 000,00
SA3	Saldo (3) Nettofinanzierungssaldo (Saldo 1 + Saldo 2)							-132 274,79	-142 200,00	9 925,21
Finanzierungstätigkeit										
SU 35	Summe Einzahlungen aus der Finanzierungstätigkeit							0,00	0,00	0,00
SU 36	Summe Auszahlungen aus der Finanzierungstätigkeit							0,00	0,00	0,00

		MVAG	MVAG	VCQU	Ergebnisrechnung			Finanzierungsrechnung		
		EH	FH		RA 2023	VA 2023	RA - VA	RA 2023	VA 2023	RA - VA
SA4	Saldo (4) Geldfluss aus der Finanzierungstätigkeit (35 – 36)							0,00	0,00	0,00
SA5	Saldo (5) Geldfluss aus der voranschlagswirksamen Gebarung (Saldo 3 + Saldo 4)							-132 274,79	-142 200,00	9 925,21
900100	Zuweisungen an Projekte									
Operative Gebarung										
2/900100+829910	Rückführung an op.Gebarung	2116	3116	18	21 299,53	17 000,00	4 299,53	21 299,53	17 000,00	4 299,53
SU 21 / 31	Summe Erträge / Einzahlungen operative Gebarung				21 299,53	17 000,00	4 299,53	21 299,53	17 000,00	4 299,53
1/900100-729910	Zuführungen an Projekte	2225	3225	24	29 887,03	25 000,00	4 887,03	29 887,03	25 000,00	4 887,03
SU 22 / 32	Summe Aufwendungen / Auszahlungen operative Gebarung				29 887,03	25 000,00	4 887,03	29 887,03	25 000,00	4 887,03
SA 0 / SA 1	(0) Nettoergebnis (21 - 22) / (1) Geldfluss operative Gebarung (31 – 32)				-8 587,50	-8 000,00	-587,50	-8 587,50	-8 000,00	-587,50
SU 23	Summe Haushaltsrücklagen				0,00	0,00	0,00	0,00	0,00	0,00
SA00	Nettoergebnis nach Zuw./Entn. Haushaltsrücklagen (Saldo 0 +/- SU23)				-8 587,50	-8 000,00	-587,50			
Investive Gebarung										
SU 33	Summe Einzahlungen investive Gebarung							0,00	0,00	0,00
SU 34	Summe Auszahlungen investive Gebarung							0,00	0,00	0,00
SA2	Saldo (2) Geldfluss aus der Investiven Gebarung (33 – 34)							0,00	0,00	0,00
SA3	Saldo (3) Nettofinanzierungssaldo (Saldo 1 + Saldo 2)							-8 587,50	-8 000,00	-587,50
Finanzierungstätigkeit										
SU 35	Summe Einzahlungen aus der Finanzierungstätigkeit							0,00	0,00	0,00
SU 36	Summe Auszahlungen aus der Finanzierungstätigkeit							0,00	0,00	0,00
SA4	Saldo (4) Geldfluss aus der Finanzierungstätigkeit (35 – 36)							0,00	0,00	0,00
SA5	Saldo (5) Geldfluss aus der voranschlagswirksamen Gebarung (Saldo 3 + Saldo 4)							-8 587,50	-8 000,00	-587,50
91	Kapitalvermögen und Stiftungen ohne eigene Rechtspersönlichkeit									
910	Geldverkehr									
910000	Geldverkehr									
Operative Gebarung										
2/910000+823000	Zinsen der Giro- und Spargirokonten	2131	3131	14	64 052,06	100,00	63 952,06	64 052,06	100,00	63 952,06
2/910000+828000	Rückrechnungsspesen Banken	2116	3116	18	168,38	200,00	-31,62	204,44	200,00	4,44
SU 21 / 31	Summe Erträge / Einzahlungen operative Gebarung				64 220,44	300,00	63 920,44	64 256,50	300,00	63 956,50
1/910000-650000	Sonstige Zinsen - Inland (KK-KR)	2241	3241	25	73,75	3 000,00	-2 926,25	73,75	3 000,00	-2 926,25
1/910000-659000	Geldverkehrsspesen (Buchungsgeb., usw.)	2244	3244	24	3 356,69	6 500,00	-3 143,31	3 356,69	6 500,00	-3 143,31
1/910000-710000	KESt	2225	3225	24	18 202,86	100,00	18 102,86	18 202,86	100,00	18 102,86
SU 22 / 32	Summe Aufwendungen / Auszahlungen operative Gebarung				21 633,30	9 600,00	12 033,30	21 633,30	9 600,00	12 033,30
SA 0 / SA 1	(0) Nettoergebnis (21 - 22) / (1) Geldfluss operative Gebarung (31 – 32)				42 587,14	-9 300,00	51 887,14	42 623,20	-9 300,00	51 923,20
SU 23	Summe Haushaltsrücklagen				0,00	0,00	0,00	0,00	0,00	0,00

	MVAG	MVAG	VCQU	Ergebnisrechnung			Finanzierungsrechnung				
				EH	FH	RA 2023	VA 2023	RA - VA	RA 2023	VA 2023	RA - VA
SA00						42 587,14	-9 300,00	51 887,14			
Investive Gebarung											
SU 33									0,00	0,00	0,00
SU 34									0,00	0,00	0,00
SA2									0,00	0,00	0,00
SA3									42 623,20	-9 300,00	51 923,20
Finanzierungstätigkeit											
SU 35									0,00	0,00	0,00
SU 36									0,00	0,00	0,00
SA4									0,00	0,00	0,00
SA5									42 623,20	-9 300,00	51 923,20
912											
912000											
Operative Gebarung											
SU 21 / 31						0,00	0,00	0,00	0,00	0,00	0,00
SU 22 / 32						0,00	0,00	0,00	0,00	0,00	0,00
SA 0 / SA 1						0,00	0,00	0,00	0,00	0,00	0,00
2/912000+895001	Entnahmen von allgemeinen Haushaltsrücklagen	2301				122,10		122,10			
1/912000-794001	Zuweisung an zweckgebundene Haushaltsrücklagen	2401				30 688,75	20 000,00	-10 688,75			
1/912000-795001	Zuweisung an allgemeine Haushaltsrücklagen	2401				37 480,74		-37 480,74			
SU 23	Summe Haushaltsrücklagen					-68 047,39	-20 000,00	-48 047,39	0,00	0,00	0,00
SA00	Nettoergebnis nach Zuw./Entn. Haushaltsrücklagen (Saldo 0 +/- SU23)					-68 047,39	-20 000,00	-48 047,39			
Investive Gebarung											
SU 33	Summe Einzahlungen investive Gebarung								0,00	0,00	0,00
SU 34	Summe Auszahlungen investive Gebarung								0,00	0,00	0,00
SA2	Saldo (2) Geldfluss aus der Investiven Gebarung (33 – 34)								0,00	0,00	0,00
SA3	Saldo (3) Nettofinanzierungssaldo (Saldo 1 + Saldo 2)								0,00	0,00	0,00
Finanzierungstätigkeit											
SU 35	Summe Einzahlungen aus der Finanzierungstätigkeit								0,00	0,00	0,00
SU 36	Summe Auszahlungen aus der Finanzierungstätigkeit								0,00	0,00	0,00
SA4	Saldo (4) Geldfluss aus der Finanzierungstätigkeit (35 – 36)								0,00	0,00	0,00
SA5	Saldo (5) Geldfluss aus der voranschlagswirksamen Gebarung (Saldo 3 + Saldo 4)								0,00	0,00	0,00

		MVAG			Ergebnisrechnung			Finanzierungsrechnung		
		MVAG EH	MVAG FH	VCQU	RA 2023	VA 2023	RA - VA	RA 2023	VA 2023	RA - VA
92	Öffentliche Abgaben									
920	Ausschließliche Gemeindeabgaben									
920000	Ausschließliche Gemeindeabgaben									
	Operative Gebarung									
2/920000+830000	Grundsteuer A	2111	3111	10	36 598,78	35 000,00	1 598,78	34 882,12	35 000,00	-117,88
2/920000+831000	Grundsteuer B	2111	3111	10	486 108,52	470 000,00	16 108,52	486 922,04	470 000,00	16 922,04
2/920000+833100	Kommunalsteuer	2111	3111	10	3 334 456,49	3 545 400,00	-210 943,51	3 320 175,93	3 545 400,00	-225 224,07
2/920000+838000	Hundeabgabe	2111	3111	10	26 143,96	24 000,00	2 143,96	25 923,50	24 000,00	1 923,50
2/920000+841000	Gebrauchsabgabe	2111	3111	10	65 159,18	63 300,00	1 859,18	65 159,18	63 300,00	1 859,18
2/920000+849000	Nebenansprüche (Mahngebühren etc.)	2111	3111	10	426,35	1 000,00	-573,65	260,62	1 000,00	-739,38
2/920000+850000	Aufschließungsabgaben	2111	3111	10	220 460,90	200 000,00	20 460,90	120 795,80	200 000,00	-79 204,20
2/920000+856000	Verwaltungsabgaben	2111	3111	10	13 138,39	14 000,00	-861,61	12 983,99	14 000,00	-1 016,01
SU 21 / 31	Summe Erträge / Einzahlungen operative Gebarung				4 182 492,57	4 352 700,00	-170 207,43	4 067 103,18	4 352 700,00	-285 596,82
1/920000-752000	Kosten Abgabeneinhebungsverband	2231	3231	26	77 571,66	82 000,00	-4 428,34	77 571,66	82 000,00	-4 428,34
SU 22 / 32	Summe Aufwendungen / Auszahlungen operative Gebarung				77 571,66	82 000,00	-4 428,34	77 571,66	82 000,00	-4 428,34
SA 0 / SA 1	(0) Nettoergebnis (21 - 22) / (1) Geldfluss operative Gebarung (31 - 32)				4 104 920,91	4 270 700,00	-165 779,09	3 989 531,52	4 270 700,00	-281 168,48
SU 23	Summe Haushaltsrücklagen				0,00	0,00	0,00	0,00	0,00	0,00
SA00	Nettoergebnis nach Zuw./Entn. Haushaltsrücklagen (Saldo 0 +/- SU23)				4 104 920,91	4 270 700,00	-165 779,09			
	Investive Gebarung									
SU 33	Summe Einzahlungen investive Gebarung							0,00	0,00	0,00
SU 34	Summe Auszahlungen investive Gebarung							0,00	0,00	0,00
SA2	Saldo (2) Geldfluss aus der Investiven Gebarung (33 - 34)							0,00	0,00	0,00
SA3	Saldo (3) Nettofinanzierungssaldo (Saldo 1 + Saldo 2)							3 989 531,52	4 270 700,00	-281 168,48
	Finanzierungstätigkeit									
SU 35	Summe Einzahlungen aus der Finanzierungstätigkeit							0,00	0,00	0,00
SU 36	Summe Auszahlungen aus der Finanzierungstätigkeit							0,00	0,00	0,00
SA4	Saldo (4) Geldfluss aus der Finanzierungstätigkeit (35 - 36)							0,00	0,00	0,00
SA5	Saldo (5) Geldfluss aus der voranschlagswirksamen Gebarung (Saldo 3 + Saldo 4)							3 989 531,52	4 270 700,00	-281 168,48
921	Zwischen Ländern und Gemeinden geteilte Abgaben									
921000	Zwischen Ländern u. Gden. geteilte Abgaben									
	Operative Gebarung									
2/921000+834000	Nächtigungstaxe	2111	3111	10	4 916,44	4 800,00	116,44	4 916,44	4 800,00	116,44
2/921000+834010	Interessentenbeiträge Fremdenverkehr	2111	3111	10		3 500,00	-3 500,00		3 500,00	-3 500,00
2/921000+861000	Transfers von Ländern, Landesfonds und Landesammern	2121	3121	15	32 191,72		32 191,72	32 191,72		32 191,72
SU 21 / 31	Summe Erträge / Einzahlungen operative Gebarung				37 108,16	8 300,00	28 808,16	37 108,16	8 300,00	28 808,16

	MVAG	MVAG	VCQU	Ergebnisrechnung			Finanzierungsrechnung			
				EH	FH		RA 2023	VA 2023	RA - VA	
SU 22 / 32										
SA 0 / SA 1										
SU 23										
SA00										
Investive Gebarung										
SU 33										
SU 34										
SA2										
SA3										
Finanzierungstätigkeit										
SU 35										
SU 36										
SA4										
SA5										
925										
925000										
Operative Gebarung										
2/925000+859400	Abg. Ertragsanteile n. Bevolk.schl. + KEST	2112	3112	11	5 127 174,70	5 296 000,00	-168 825,30	5 127 174,70	5 296 000,00	-168 825,30
SU 21 / 31	Summe Erträge / Einzahlungen operative Gebarung				5 127 174,70	5 296 000,00	-168 825,30	5 127 174,70	5 296 000,00	-168 825,30
SU 22 / 32	Summe Aufwendungen / Auszahlungen operative Gebarung				0,00	0,00	0,00	0,00	0,00	0,00
SA 0 / SA 1	(0) Nettoergebnis (21 - 22) / (1) Geldfluss operative Gebarung (31 - 32)				5 127 174,70	5 296 000,00	-168 825,30	5 127 174,70	5 296 000,00	-168 825,30
SU 23	Summe Haushaltsrücklagen				0,00	0,00	0,00	0,00	0,00	0,00
SA00	Nettoergebnis nach Zuw./Entn. Haushaltsrücklagen (Saldo 0 +/- SU23)				5 127 174,70	5 296 000,00	-168 825,30			
Investive Gebarung										
SU 33	Summe Einzahlungen investive Gebarung							0,00	0,00	0,00
SU 34	Summe Auszahlungen investive Gebarung							0,00	0,00	0,00
SA2	Saldo (2) Geldfluss aus der Investiven Gebarung (33 - 34)							0,00	0,00	0,00
SA3	Saldo (3) Nettofinanzierungssaldo (Saldo 1 + Saldo 2)							5 127 174,70	5 296 000,00	-168 825,30
Finanzierungstätigkeit										
SU 35	Summe Einzahlungen aus der Finanzierungstätigkeit							0,00	0,00	0,00
SU 36	Summe Auszahlungen aus der Finanzierungstätigkeit							0,00	0,00	0,00
SA4	Saldo (4) Geldfluss aus der Finanzierungstätigkeit (35 - 36)							0,00	0,00	0,00
SA5	Saldo (5) Geldfluss aus der voranschlagswirksamen Gebarung (Saldo 3 + Saldo 4)							5 127 174,70	5 296 000,00	-168 825,30

		MVAG			Ergebnisrechnung			Finanzierungsrechnung		
		EH	FH	VCQU	RA 2023	VA 2023	RA - VA	RA 2023	VA 2023	RA - VA
94	Finanzzuweisungen und Zuschüsse									
940	Bedarfszuweisungen									
940000	Bedarfszuweisungen									
Operative Gebarung										
2/940000+860000	Bedarfszuw. d. Bundes gem. § 6 Abs. 1 KIG 2023	2121	3121	15	39 857,00		39 857,00	39 857,00		39 857,00
2/940000+861000	Transfers von Ländern, (BZ § 26 FAG 17)	2121	3121	15	14 869,98		14 869,98	14 869,98		14 869,98
2/940000+871100	Kapitaltransfers aus Gemeinde-Bedarfszuweisungsmittel II	2121	3121	33	45 016,59		45 016,59	45 016,59		45 016,59
SU 21 / 31	Summe Erträge / Einzahlungen operative Gebarung				99 743,57	0,00	99 743,57	99 743,57	0,00	99 743,57
SU 22 / 32	Summe Aufwendungen / Auszahlungen operative Gebarung				0,00	0,00	0,00	0,00	0,00	0,00
SA 0 / SA 1	(0) Nettoergebnis (21 - 22) / (1) Geldfluss operative Gebarung (31 - 32)				99 743,57	0,00	99 743,57	99 743,57	0,00	99 743,57
SU 23	Summe Haushaltsrücklagen				0,00	0,00	0,00	0,00	0,00	0,00
SA00	Nettoergebnis nach Zuw./Entn. Haushaltsrücklagen (Saldo 0 +/- SU23)				99 743,57	0,00	99 743,57			
Investive Gebarung										
SU 33	Summe Einzahlungen investive Gebarung							0,00	0,00	0,00
SU 34	Summe Auszahlungen investive Gebarung							0,00	0,00	0,00
SA2	Saldo (2) Geldfluss aus der Investiven Gebarung (33 - 34)							0,00	0,00	0,00
SA3	Saldo (3) Nettofinanzierungssaldo (Saldo 1 + Saldo 2)							99 743,57	0,00	99 743,57
Finanzierungstätigkeit										
SU 35	Summe Einzahlungen aus der Finanzierungstätigkeit							0,00	0,00	0,00
SU 36	Summe Auszahlungen aus der Finanzierungstätigkeit							0,00	0,00	0,00
SA4	Saldo (4) Geldfluss aus der Finanzierungstätigkeit (35 - 36)							0,00	0,00	0,00
SA5	Saldo (5) Geldfluss aus der voranschlagswirksamen Gebarung (Saldo 3 + Saldo 4)							99 743,57	0,00	99 743,57
941	Sonstige Finanzzuweisungen nach dem FAG									
941000	Sonstige Finanzzuweisungen nach dem FAG									
Operative Gebarung										
2/941000+860000	Finanzzuw. Par. 24 Abs. 2 FAG 2017	2121	3121	15	25 107,00	25 000,00	107,00	25 107,00	25 000,00	107,00
SU 21 / 31	Summe Erträge / Einzahlungen operative Gebarung				25 107,00	25 000,00	107,00	25 107,00	25 000,00	107,00
SU 22 / 32	Summe Aufwendungen / Auszahlungen operative Gebarung				0,00	0,00	0,00	0,00	0,00	0,00
SA 0 / SA 1	(0) Nettoergebnis (21 - 22) / (1) Geldfluss operative Gebarung (31 - 32)				25 107,00	25 000,00	107,00	25 107,00	25 000,00	107,00
SU 23	Summe Haushaltsrücklagen				0,00	0,00	0,00	0,00	0,00	0,00
SA00	Nettoergebnis nach Zuw./Entn. Haushaltsrücklagen (Saldo 0 +/- SU23)				25 107,00	25 000,00	107,00			
Investive Gebarung										
SU 33	Summe Einzahlungen investive Gebarung							0,00	0,00	0,00

	MVAG	MVAG	VCQU	Ergebnisrechnung			Finanzierungsrechnung			
				EH	FH	RA 2023	VA 2023	RA - VA	RA 2023	VA 2023
SU 34								0,00	0,00	0,00
SA2								0,00	0,00	0,00
SA3								25 107,00	25 000,00	107,00
Finanzierungstätigkeit										
SU 35								0,00	0,00	0,00
SU 36								0,00	0,00	0,00
SA4								0,00	0,00	0,00
SA5								25 107,00	25 000,00	107,00
99 Jahresergebnis, Übergabe und Übernahme des Jahresergebnisses, Abwicklung der Vorjahre										
990 Überschüsse und Abgänge (soweit nicht zugeordnet)										
990000 Überschüsse und Abgänge										
Operative Gebarung										
SU 21 / 31								0,00	0,00	0,00
SU 22 / 32								0,00	0,00	0,00
SA 0 / SA 1								0,00	0,00	0,00
1/990000-795077										
SU 23								-1 067 414,41	0,00	-1 067 414,41
SA00								-1 067 414,41	0,00	-1 067 414,41
Investive Gebarung										
SU 33								0,00	0,00	0,00
SU 34								0,00	0,00	0,00
SA2								0,00	0,00	0,00
SA3								0,00	0,00	0,00
Finanzierungstätigkeit										
SU 35								0,00	0,00	0,00
SU 36								0,00	0,00	0,00
SA4								0,00	0,00	0,00
SA5								0,00	0,00	0,00
992 Abgänge an Kassenausgaberesten und Ausfälle an Kasseneinnahmeresten (soweit nicht aufteilbar)										
992000 Abgänge an Ausgabenrest., Ausfälle an Einnahmenrest.										
Operative Gebarung										
SU 21 / 31								0,00	0,00	0,00
1/992000-691000										
SU 22 / 32								492,00	0,00	492,00

	MVAG	MVAG	VCQU	Ergebnisrechnung			Finanzierungsrechnung			
				EH	FH	RA 2023	VA 2023	RA - VA	RA 2023	VA 2023
SA 0 / SA 1		(0) Nettoergebnis (21 - 22) / (1) Geldfluss operative Gebarung (31 – 32)			-492,00	0,00	-492,00	-492,00	0,00	-492,00
SU 23		Summe Haushaltsrücklagen			0,00	0,00	0,00	0,00	0,00	0,00
SA00		Nettoergebnis nach Zuw./Entn. Haushaltsrücklagen (Saldo 0 +/- SU23)			-492,00	0,00	-492,00			
Investive Gebarung										
SU 33		Summe Einzahlungen investive Gebarung						0,00	0,00	0,00
SU 34		Summe Auszahlungen investive Gebarung						0,00	0,00	0,00
SA2		Saldo (2) Geldfluss aus der Investiven Gebarung (33 – 34)						0,00	0,00	0,00
SA3		Saldo (3) Nettofinanzierungssaldo (Saldo 1 + Saldo 2)						-492,00	0,00	-492,00
Finanzierungstätigkeit										
SU 35		Summe Einzahlungen aus der Finanzierungstätigkeit						0,00	0,00	0,00
SU 36		Summe Auszahlungen aus der Finanzierungstätigkeit						0,00	0,00	0,00
SA4		Saldo (4) Geldfluss aus der Finanzierungstätigkeit (35 – 36)						0,00	0,00	0,00
SA5		Saldo (5) Geldfluss aus der voranschlagswirksamen Gebarung (Saldo 3 + Saldo 4)						-492,00	0,00	-492,00

Nachweis der Investitionstätigkeit

Vorhaben	Vorhabensbezeichnung		RA 2023	VA 2023	RA - VA	RA Vorjahre	RA Gesamt
Konto	Bezeichnung						
1163000	Freiw. Feuerwehren (2017 bis 2099)						
	Auszahlungen - Investitionen - Mittelverwendung		313 560,34	310 000,00	3 560,34	473 841,47	787 401,81
	Anschaffungs- oder Herstellungskosten		313 560,34	310 000,00	3 560,34	473 841,47	787 401,81
5/163000-010040	Gebäude und Bauten, Zubau M. Jeutendorf		40 111,54	35 000,00	5 111,54		40 111,54
5/163000-010500	FF Haus Weisching					140 389,53	140 389,53
5/163000-040021	Fahrzeuge - Ankauf WLF Böheimkirchen		273 448,80	275 000,00	-1 551,20	146 551,20	420 000,00
5/163000-040050	Ankauf HLF1 Weisching					186 900,74	186 900,74
	Einzahlungen - Finanzierung - Mittelaufbringung		313 560,34	193 000,00	120 560,34	473 841,47	787 401,81
	Mittel aus Geldfluss aus der operativen Gebarung		-21 195,64	-17 000,00	-4 195,64	218 200,29	197 004,65
5/163000-729910	Zuführung an op. Gebarung Rückf.		-21 299,53	-17 000,00	-4 299,53		-21 299,53
6/163000+829910	Zuführung v. op. Gebarung		103,89		103,89	218 200,29	218 304,18
	Bedarfszuweisungen/KTZ		159 093,04	152 000,00	7 093,04	31 150,12	190 243,16
6/163000+301020	Subvention LFWVB WLF Böheimkirchen		88 000,00	88 000,00			88 000,00
6/163000+301051	Kapitaltransfers von Ländern, UST Vergüt. HLF1 Weisching					31 150,12	31 150,12
6/163000+871120	Bedarfszuw. (Ust-Erstatt. FF Böheimkirchen-Markt)		71 093,04	64 000,00	7 093,04		71 093,04
	Haushaltsrücklagen/Zahlungsmittelreserven		40 007,65	35 000,00	5 007,65	39 489,49	79 497,14
6/163000+895051	Entnahmen von allgemeinen Haushaltsrücklagen		40 007,65	35 000,00	5 007,65	39 489,49	79 497,14
	Sonstige Kapitaltransfers und Subventionen		17 902,28	23 000,00	-5 097,72	185 001,57	202 903,85
6/163000+300050	Kapitaltransfers von Bund, Bundesfonds und Bundeskammern (KIG)					70 000,00	70 000,00
6/163000+303020	Eigenleistung FF Böheimkirchen		17 902,28	23 000,00	-5 097,72	21 551,20	39 453,48
6/163000+303050	Eigenleistung FF Weisching					58 450,37	58 450,37
6/163000+303051	Subvention LFWVB HLF1 Weisching					35 000,00	35 000,00
	Darlehen		0,00	0,00	0,00	0,00	0,00
	Finanzierungsleasing		0,00	0,00	0,00	0,00	0,00
	Veräußerung langfristiges Vermögen und sonstiges		117 753,01	0,00	117 753,01	0,00	117 753,01
6/163000+803000	Veräußerungen von technischen Anlagen, Fahrzeugen und Maschinen		117 753,01		117 753,01		117 753,01
Finanzierungsergebnis 1163000			0,00	-117 000,00	117 000,00	0,00	0,00
offene Verbindlichkeiten			0,00				
offene Forderungen			0,00				

Vorhaben	Vorhabensbezeichnung		RA 2023	VA 2023	RA - VA	RA Vorjahre	RA Gesamt
Konto	Bezeichnung						
1240000	Kindergarten (2018 bis 2099)						
	Auszahlungen - Investitionen - Mittelverwendung		0,00	50 000,00	-50 000,00	0,00	0,00
	Anschaffungs- oder Herstellungskosten		0,00	50 000,00	-50 000,00	0,00	0,00
	5/240000-010000	Gebäude und Bauten		50 000,00	-50 000,00		
	Einzahlungen - Finanzierung - Mittelaufbringung		0,00	50 000,00	-50 000,00	0,00	0,00
	Mittel aus Geldfluss aus der operativen Gebarung		0,00	0,00	0,00	0,00	0,00
	Bedarfszuweisungen/KTZ		0,00	0,00	0,00	0,00	0,00
	Haushaltsrücklagen/Zahlungsmittelreserven		0,00	50 000,00	-50 000,00	0,00	0,00
	6/240000+895101	Entnahmen von allgemeinen Haushaltsrücklagen		50 000,00	-50 000,00		
	Sonstige Kapitaltransfers und Subventionen		0,00	0,00	0,00	0,00	0,00
	Darlehen		0,00	0,00	0,00	0,00	0,00
	Finanzierungsleasing		0,00	0,00	0,00	0,00	0,00
	Veräußerung langfristiges Vermögen und sonstiges		0,00	0,00	0,00	0,00	0,00
Finanzierungsergebnis 1240000			0,00	0,00	0,00	0,00	0,00
	offene Verbindlichkeiten		0,00				
	offene Forderungen		0,00				

Vorhaben	Vorhabensbezeichnung		RA 2023	VA 2023	RA - VA	RA Vorjahre	RA Gesamt
Konto	Bezeichnung						
1612000	Straßenbau (2017 bis 2099)						
	Auszahlungen - Investitionen - Mittelverwendung		307 335,86	444 000,00	-136 664,14	1 441 293,35	1 748 629,21
	Anschaffungs- oder Herstellungskosten		307 335,86	444 000,00	-136 664,14	1 441 293,35	1 748 629,21
	5/612000-002000	Kosten	288 613,01	162 000,00	126 613,01	721 130,65	1 009 743,66
	5/612000-002010	Adaptierung Bushaltestellen	7 662,57	42 000,00	-34 337,43	51 964,73	59 627,30
	5/612000-002020	Kosten Blumenfeld				372 688,92	372 688,92
	5/612000-002030	Kosten Wiesen				139 733,70	139 733,70
	5/612000-002040	Straßenbauten Betriebsgebiet	11 060,28	240 000,00	-228 939,72	155 775,35	166 835,63
	Einzahlungen - Finanzierung - Mittelaufbringung		810 000,00	444 000,00	366 000,00	1 441 293,35	2 251 293,35
	Mittel aus Geldfluss aus der operativen Gebarung		0,00	0,00	0,00	551 293,35	551 293,35
	6/612000+829910	Zuführung v. op. Gebarung				551 293,35	551 293,35
	Bedarfszuweisungen/KTZ		250 000,00	250 000,00	0,00	790 000,00	1 040 000,00
	6/612000+871000	Bedarfszuweisungen	250 000,00	250 000,00		790 000,00	1 040 000,00
	Haushaltsrücklagen/Zahlungsmittelreserven		0,00	0,00	0,00	0,00	0,00
	Sonstige Kapitaltransfers und Subventionen		0,00	0,00	0,00	0,00	0,00
	Darlehen		560 000,00	194 000,00	366 000,00	100 000,00	660 000,00
	8169/12	D1-04 Straßenbau 2019	300 000,00	105 000,00	195 000,00		300 000,00
	8174/7	D1-13 Straßenbau 2020	260 000,00	89 000,00	171 000,00	100 000,00	360 000,00
	Finanzierungsleasing		0,00	0,00	0,00	0,00	0,00
	Veräußerung langfristiges Vermögen und sonstiges		0,00	0,00	0,00	0,00	0,00
Finanzierungsergebnis 1612000			502 664,14	0,00	502 664,14	0,00	502 664,14
	offene Verbindlichkeiten		0,00				
	offene Forderungen		0,00				

Vorhaben	Vorhabensbezeichnung		RA 2023	VA 2023	RA - VA	RA Vorjahre	RA Gesamt
Konto	Bezeichnung						
1710000	Güterwegebau (2017 bis 2099)						
	Auszahlungen - Investitionen - Mittelverwendung		39 783,14	35 000,00	4 783,14	125 349,80	165 132,94
	Anschaffungs- oder Herstellungskosten		39 783,14	35 000,00	4 783,14	125 349,80	165 132,94
	5/710000-002000 Kosten Güterwegebau		39 783,14	35 000,00	4 783,14	125 349,80	165 132,94
	Einzahlungen - Finanzierung - Mittelaufbringung		39 783,14	35 000,00	4 783,14	125 349,80	165 132,94
	Mittel aus Geldfluss aus der operativen Gebarung		29 783,14	25 000,00	4 783,14	78 349,80	108 132,94
	6/710000+829910 Zuführung v. op. Gebarung		29 783,14	25 000,00	4 783,14	78 349,80	108 132,94
	Bedarfszuweisungen/KTZ		10 000,00	10 000,00	0,00	32 000,00	42 000,00
	6/710000+301000 Kapitaltransfers von Agrarbezirksbehörde		5 000,00	5 000,00		16 000,00	21 000,00
	6/710000+871000 Bedarfszuweisungen		5 000,00	5 000,00		16 000,00	21 000,00
	Haushaltsrücklagen/Zahlungsmittelreserven		0,00	0,00	0,00	0,00	0,00
	Sonstige Kapitaltransfers und Subventionen		0,00	0,00	0,00	15 000,00	15 000,00
	6/710000+300000 Kapitaltransfers von Bund, Bundesfonds und Bundeskammern (KIG)					15 000,00	15 000,00
	Darlehen		0,00	0,00	0,00	0,00	0,00
	Finanzierungsleasing		0,00	0,00	0,00	0,00	0,00
	Veräußerung langfristiges Vermögen und sonstiges		0,00	0,00	0,00	0,00	0,00
Finanzierungsergebnis 1710000			0,00	0,00	0,00	0,00	0,00
	offene Verbindlichkeiten		0,00				
	offene Forderungen		0,00				

Vorhaben	Vorhabensbezeichnung		RA 2023	VA 2023	RA - VA	RA Vorjahre	RA Gesamt
Konto	Bezeichnung						
1816000	Öffentliche Beleuchtung Verkabelung, LED Lampen (2020 bis 2099)						
	Auszahlungen - Investitionen - Mittelverwendung		797 441,37	800 000,00	-2 558,63	229 017,04	1 026 458,41
	Anschaffungs- oder Herstellungskosten		797 441,37	800 000,00	-2 558,63	229 017,04	1 026 458,41
	5/816000-005000 Anlagen zu Straßenbauten (Verkabelung, LED Lampen)		797 441,37	800 000,00	-2 558,63	229 017,04	1 026 458,41
	Einzahlungen - Finanzierung - Mittelaufbringung		797 441,37	800 000,00	-2 558,63	229 017,04	1 026 458,41
	Mittel aus Geldfluss aus der operativen Gebarung		0,00	0,00	0,00	129 017,04	129 017,04
	6/816000+829910 Zuführung v. op. Gebarung					129 017,04	129 017,04
	Bedarfszuweisungen/KTZ		235 700,00	50 000,00	185 700,00	50 000,00	285 700,00
	6/816000+871000 Kapitaltransfers aus Gemeinde-Bedarfszuweisungsmittel		235 700,00	50 000,00	185 700,00	50 000,00	285 700,00
	Haushaltsrücklagen/Zahlungsmittelreserven		30 313,37	750 000,00	-719 686,63	0,00	30 313,37
	6/816000+895001 Entnahmen von allgemeinen Haushaltsrücklagen		30 313,37	750 000,00	-719 686,63		30 313,37
	Sonstige Kapitaltransfers und Subventionen		531 428,00	0,00	531 428,00	50 000,00	581 428,00
	6/816000+300000 Kapitaltransfers von Bund, Bundesfonds und Bundeskammern		531 428,00		531 428,00	50 000,00	581 428,00
	Darlehen		0,00	0,00	0,00	0,00	0,00
	Finanzierungsleasing		0,00	0,00	0,00	0,00	0,00
	Veräußerung langfristiges Vermögen und sonstiges		0,00	0,00	0,00	0,00	0,00
Finanzierungsergebnis 1816000			0,00	0,00	0,00	0,00	0,00
	offene Verbindlichkeiten		0,00				
	offene Forderungen		0,00				

Vorhaben	Vorhabensbezeichnung		RA 2023	VA 2023	RA - VA	RA Vorjahre	RA Gesamt
Konto	Bezeichnung						
1850200	Wasserleitung (2017 bis 2099)						
	Auszahlungen - Investitionen - Mittelverwendung		578 046,26	1 285 000,00	-706 953,74	683 963,11	1 262 009,37
	Anschaffungs- oder Herstellungskosten		578 046,26	1 285 000,00	-706 953,74	683 963,11	1 262 009,37
	5/850200-004020	Kosten WVA BA15, Wiesen				170 985,07	170 985,07
	5/850200-004030	Kosten WVA BA14, Blumenfeld				38 148,84	38 148,84
	5/850200-004040	Kosten WVA St.Peter am Anger	3 495,77	165 000,00	-161 504,23	746,72	4 242,49
	5/850200-004050	Kosten WVA Weising	223 371,23	310 000,00	-86 628,77	13 728,49	237 099,72
	5/850200-004060	Kosten WVA Neustiftgasse	2 585,19		2 585,19	247 972,00	250 557,19
	5/850200-004070	Kosten Ringschluss Bahnhof-Stockhofstraße	1 576,85		1 576,85	76 766,20	78 343,05
	5/850200-004080	Kosten WVA BA18, Neu-Lanzendorf	2 193,62		2 193,62	106 794,94	108 988,56
	5/850200-004090	Kosten WVA Plosdorf-Furth Erweiterung	344 823,60	810 000,00	-465 176,40	28 820,85	373 644,45
	Einzahlungen - Finanzierung - Mittelaufbringung		500 000,00	1 285 000,00	-785 000,00	827 802,67	1 327 802,67
	Mittel aus Geldfluss aus der operativen Gebarung		0,00	0,00	0,00	124 513,15	124 513,15
	6/850200+829910	Zuführung v. op. Gebarung				124 513,15	124 513,15
	Bedarfszuweisungen/KTZ		0,00	0,00	0,00	290 082,00	290 082,00
	6/850200+301000	Kapitaltransfers von Ländern (NÖ WWF)				290 082,00	290 082,00
	Haushaltsrücklagen/Zahlungsmittelreserven		0,00	75 000,00	-75 000,00	0,00	0,00
	6/850200+894001	Entnahmen von zweckgebundenen Haushaltsrücklagen		75 000,00	-75 000,00		
	Sonstige Kapitaltransfers und Subventionen		0,00	10 000,00	-10 000,00	63 207,52	63 207,52
	6/850200+300010	Kapitaltransfers von Bund WVA				1 690,00	1 690,00
	6/850200+300030	Kapitaltransfer vom Bund BA14 Blumenfeld				29 299,91	29 299,91
	6/850200+300800	Kapitaltransfers von Bund WVA BA 18 Erw. Neu Lanzendorf				14 266,85	14 266,85
	6/850200+307000	Kapitaltransfers von privaten Haushalten und privaten Organisationen ohne Erwerbszweck und andere		10 000,00	-10 000,00	17 950,76	17 950,76
	Darlehen		500 000,00	1 200 000,00	-700 000,00	350 000,00	850 000,00
	8167/2	D2-05 WVA Wiesen BA15				90 000,00	90 000,00
	8174/5	D2-18 WVA Neustiftgasse und Ringschluss				260 000,00	260 000,00
	8174/8	D2-01	500 000,00	1 200 000,00	-700 000,00		500 000,00
	Finanzierungsleasing		0,00	0,00	0,00	0,00	0,00
	Veräußerung langfristiges Vermögen und sonstiges		0,00	0,00	0,00	0,00	0,00
Finanzierungsergebnis 1850200			-78 046,26	0,00	-78 046,26	143 839,56	65 793,30
	offene Verbindlichkeiten		0,00				
	offene Forderungen		0,00				

Vorhaben	Vorhabensbezeichnung		RA 2023	VA 2023	RA - VA	RA Vorjahre	RA Gesamt
Konto	Bezeichnung						
1851200	Kanal (Erweit., Sanierung) (2017 bis 2099)						
	Auszahlungen - Investitionen - Mittelverwendung		91 046,88	265 000,00	-173 953,12	1 217 722,82	1 308 769,70
	Anschaffungs- oder Herstellungskosten		91 046,88	265 000,00	-173 953,12	1 217 722,82	1 308 769,70
	5/851200-004000	Kosten BA17 Wiesen		10 000,00	-10 000,00	676 387,10	676 387,10
	5/851200-004020	Kosten Erweiterung Betriebsgebiet (inkl. Plosdorf)				502,10	502,10
	5/851200-004050	Kosten BA16 Blumenfeld	69 338,21	10 000,00	59 338,21	37 655,57	106 993,78
	5/851200-004060	Kosten Trennsystem Stockhofstraße	18 212,90		18 212,90	502 431,33	520 644,23
	5/851200-004070	Kosten Kanal St.Peter am Anger	3 495,77	245 000,00	-241 504,23	746,72	4 242,49
	Einzahlungen - Finanzierung - Mittelaufbringung		317 166,34	265 000,00	52 166,34	1 217 722,82	1 534 889,16
	Mittel aus Geldfluss aus der operativen Gebarung		0,00	0,00	0,00	587 722,82	587 722,82
	6/851200+829910	Zuführung v. op. Gebarung				587 722,82	587 722,82
	Bedarfszuweisungen/KTZ		20 663,00	0,00	20 663,00	0,00	20 663,00
	6/851200+301000	Kapitaltransfers von Ländern, Landesfonds und Landeskammern	20 663,00		20 663,00		20 663,00
	Haushaltsrücklagen/Zahlungsmittelreserven		0,00	0,00	0,00	0,00	0,00
	Sonstige Kapitaltransfers und Subventionen		26 503,34	10 000,00	16 503,34	0,00	26 503,34
	6/851200+300050	Kapitaltransfer vom Bund BA16 Blumenfeld	26 503,34		26 503,34		26 503,34
	6/851200+307000	Kapitaltransfers von privaten Haushalten und privaten Organisationen ohne Erwerbszweck und andere		10 000,00	-10 000,00		
	Darlehen		270 000,00	255 000,00	15 000,00	630 000,00	900 000,00
	8167/3	D2-22 ABA Wiesen BA17				260 000,00	260 000,00
	8174/6	D2-31 ABA Trennsystem-Stockhofstraße				370 000,00	370 000,00
	8169/13	D2-32 Abwasserbeseitigungsanlage Erweiterung 2021	270 000,00	255 000,00	15 000,00		270 000,00
	Finanzierungsleasing		0,00	0,00	0,00	0,00	0,00
	Veräußerung langfristiges Vermögen und sonstiges		0,00	0,00	0,00	0,00	0,00
Finanzierungsergebnis 1851200			226 119,46	0,00	226 119,46	0,00	226 119,46
	offene Verbindlichkeiten		0,00				
	offene Forderungen		0,00				

Vorhaben	Vorhabensbezeichnung		RA 2023	VA 2023	RA - VA	RA Vorjahre	RA Gesamt
Konto	Bezeichnung						
1859000	BG Erweiterung (2023 bis 2099)						
	Auszahlungen - Investitionen - Mittelverwendung		46 410,65	300 000,00	-253 589,35	0,00	46 410,65
	Anschaffungs- oder Herstellungskosten		46 410,65	300 000,00	-253 589,35	0,00	46 410,65
	5/859000-001000 Grundstücksankäufe		46 410,65	300 000,00	-253 589,35		46 410,65
	Einzahlungen - Finanzierung - Mittelaufbringung		46 410,65	300 000,00	-253 589,35	0,00	46 410,65
	Mittel aus Geldfluss aus der operativen Gebarung		0,00	0,00	0,00	0,00	0,00
	Bedarfszuweisungen/KTZ		0,00	0,00	0,00	0,00	0,00
	Haushaltsrücklagen/Zahlungsmittelreserven		46 410,65	300 000,00	-253 589,35	0,00	46 410,65
	6/859000+895001 Entnahmen von allgemeinen Haushaltsrücklagen		46 410,65	300 000,00	-253 589,35		46 410,65
	Sonstige Kapitaltransfers und Subventionen		0,00	0,00	0,00	0,00	0,00
	Darlehen		0,00	0,00	0,00	0,00	0,00
	Finanzierungsleasing		0,00	0,00	0,00	0,00	0,00
	Veräußerung langfristiges Vermögen und sonstiges		0,00	0,00	0,00	0,00	0,00
Finanzierungsergebnis 1859000			0,00	0,00	0,00	0,00	0,00
	offene Verbindlichkeiten		0,00				
	offene Forderungen		0,00				

Vorhaben	Vorhabensbezeichnung		RA 2023	VA 2023	RA - VA	RA Vorjahre	RA Gesamt
Konto	Bezeichnung						
1870100	Freibad PV-Anlage u. Wärmepumpe (2023 bis 2024)						
Geplante Gesamtkosten:	110 000,00						
Auszahlungen - Investitionen - Mittelverwendung			66 445,05	100 000,00	-33 554,95	0,00	66 445,05
Anschaffungs- oder Herstellungskosten			66 445,05	100 000,00	-33 554,95	0,00	66 445,05
5/240000-050020	PV - Anlage KIGA		37 565,95	45 000,00	-7 434,05		37 565,95
5/831000-050000	PV - Anlage Freibad		750,00	30 000,00	-29 250,00		750,00
5/852000-050030	PV - Anlage ASZ		28 129,10	25 000,00	3 129,10		28 129,10
Einzahlungen - Finanzierung - Mittelaufbringung			66 445,05	100 000,00	-33 554,95	0,00	66 445,05
Mittel aus Geldfluss aus der operativen Gebarung			0,00	0,00	0,00	0,00	0,00
Bedarfszuweisungen/KTZ			0,00	29 800,00	-29 800,00	0,00	0,00
6/240000+301000	Kapitaltransfers von Ländern, Landesfonds und Landeskammern			14 800,00	-14 800,00		
6/240000+871000	Kapitaltransfers aus Gemeinde-Bedarfszuweisungsmittel			5 000,00	-5 000,00		
6/831000+871000	Kapitaltransfers aus Gemeinde-Bedarfszuweisungsmittel			5 000,00	-5 000,00		
6/852000+871000	Kapitaltransfers aus Gemeinde-Bedarfszuweisungsmittel			5 000,00	-5 000,00		
Haushaltsrücklagen/Zahlungsmittelreserven			66 445,05	48 200,00	18 245,05	0,00	66 445,05
6/240000+895001	Entnahmen von allgemeinen Haushaltsrücklagen		37 565,95	14 200,00	23 365,95		37 565,95
6/831000+895001	Entnahmen von allgemeinen Haushaltsrücklagen		750,00	19 500,00	-18 750,00		750,00
6/852000+895001	Entnahmen von allgemeinen Haushaltsrücklagen		28 129,10	14 500,00	13 629,10		28 129,10
Sonstige Kapitaltransfers und Subventionen			0,00	22 000,00	-22 000,00	0,00	0,00
6/240000+300000	Kapitaltransfers von Bund, Bundesfonds und Bundeskammern			11 000,00	-11 000,00		
6/831000+300000	Kapitaltransfers von Bund, Bundesfonds und Bundeskammern			5 500,00	-5 500,00		
6/852000+300000	Kapitaltransfers von Bund, Bundesfonds und Bundeskammern			5 500,00	-5 500,00		
Darlehen			0,00	0,00	0,00	0,00	0,00
Finanzierungsleasing			0,00	0,00	0,00	0,00	0,00
Veräußerung langfristiges Vermögen und sonstiges			0,00	0,00	0,00	0,00	0,00
Finanzierungsergebnis 1870100			0,00	0,00	0,00	0,00	0,00
offene Verbindlichkeiten			0,00				
offene Forderungen			0,00				

Vorhaben	Vorhabensbezeichnung		RA 2023	VA 2023	RA - VA	RA Vorjahre	RA Gesamt
Konto	Bezeichnung						
2000002	Sonstige Anschaffungen (2017 bis 2099)						
	Auszahlungen - Investitionen - Mittelverwendung		223 117,94	205 000,00	18 117,94	678 327,24	901 445,18
	Anschaffungs- oder Herstellungskosten		223 117,94	205 000,00	18 117,94	678 327,24	901 445,18
1/010000-042000	Amtsausstattung		5 602,15	20 000,00	-14 397,85	30 894,12	36 496,27
1/010000-070000	Aktivierungsfähige Rechte (immaterielle Vermögenswerte-Lizenzen)		3 246,83	4 000,00	-753,17	12 071,20	15 318,03
1/180000-042000	Materialankauf		6 550,01	4 000,00	2 550,01	7 761,60	14 311,61
1/211000-042000	Schulmöbel, Lehrmittel		10 212,42	12 000,00	-1 787,58	8 370,71	18 583,13
1/240000-042000	Anschaffungen		5 590,02	12 000,00	-6 409,98	30 963,64	36 553,66
1/240010-042000	Amts-, Betriebs- und Geschäftsausstattung		2 976,00	4 000,00	-1 024,00		2 976,00
1/363000-020000	Ankauf Geräte (Akkumotorsense)					900,00	900,00
1/616000-002000	Straßenbauten, Radweg Aufeld-BG Süd			20 000,00	-20 000,00	24 408,43	24 408,43
1/640000-005000	Anschaffung Verkehrszeichen und -spiegel		16 111,77	20 000,00	-3 888,23	16 531,87	32 643,64
1/815000-006000	Grundstückseinrichtungen, Spielplätze		17 159,09		17 159,09		17 159,09
1/815000-006010	Bäume		3 142,81		3 142,81		3 142,81
1/815000-050000	Anschaffungen (Spielgeräte, Bänke etc.)		22 554,24	25 000,00	-2 445,76	36 879,86	59 434,10
1/817000-050000	Sonderanlagen, Erweiterung Urnenwand		2 769,48		2 769,48	50 490,43	53 259,91
1/820000-030000	Werkzeuge u. sonst. Hilfsmittel		2 545,23	2 000,00	545,23	5 753,24	8 298,47
1/820000-040000	Ankauf Fahrzeuge					179 526,47	179 526,47
1/840000-001000	Ankauf von Grundstücken		1 265,00	5 000,00	-3 735,00	8 161,00	9 426,00
1/850000-006000	Erweiterung WVA		21 830,59	12 000,00	9 830,59	73 534,59	95 365,18
1/850000-042000	Betriebsausstattung (Wasserzähler)		20 983,00	25 000,00	-4 017,00	68 334,92	89 317,92
1/850000-042100	Überwachungssensore		4 227,56	5 000,00	-772,44	1 231,00	5 458,56
1/851000-006000	Erweiterung der Abwasserbeseitigung		76 351,74	30 000,00	46 351,74	101 786,03	178 137,77
1/852000-010000	Kosten ASZ					9 310,77	9 310,77
1/853200-042000	Amts-, Betriebs- und Geschäftsausstattung (Bühne)					11 417,36	11 417,36
1/900000-042000	Amtsausstattung			5 000,00	-5 000,00		
	Einzahlungen - Finanzierung - Mittelaufbringung		0,00	0,00	0,00	229 783,33	229 783,33
	Mittel aus Geldfluss aus der operativen Gebarung		0,00	0,00	0,00	229 783,33	229 783,33
2/820000+040000	Fahrzeuge, Verkauf Traktor Steyr					34 583,33	34 583,33
2/840000+001000	Verkauf von Grundstücken					2 700,00	2 700,00
2/859000+001000	Unbebaute Grundstücke (Verkauf Betriebsgrund)					192 500,00	192 500,00
	Bedarfszuweisungen/KTZ		0,00	0,00	0,00	0,00	0,00
	Haushaltsrücklagen/Zahlungsmittelreserven		0,00	0,00	0,00	0,00	0,00
	Sonstige Kapitaltransfers und Subventionen		0,00	0,00	0,00	0,00	0,00
	Darlehen		0,00	0,00	0,00	0,00	0,00
	Finanzierungsleasing		0,00	0,00	0,00	0,00	0,00

Vorhaben	Vorhabensbezeichnung	RA 2023	VA 2023	RA - VA	RA Vorjahre	RA Gesamt
Konto	Bezeichnung					
	Veräußerung langfristiges Vermögen und sonstiges	0,00	0,00	0,00	0,00	0,00
Finanzierungsergebnis 2000002		-223 117,94	-205 000,00	-18 117,94	-448 543,91	-671 661,85
	offene Verbindlichkeiten	0,00				
	offene Forderungen	0,00				

Salden Finanzierungsergebnisse		RA 2023	VA 2023	RA - VA	RA Vorjahre	RA Gesamt
1163000	Freiw. Feuerwehren (2017 bis 2099)					
	Auszahlungen - Investitionen - Mittelverwendung	313 560,34	310 000,00	3 560,34	473 841,47	787 401,81
	Einzahlungen - Finanzierung - Mittelherkunft	313 560,34	193 000,00	120 560,34	473 841,47	787 401,81
		0,00	-117 000,00	117 000,00	0,00	0,00
	offene Verbindlichkeiten	0,00				
	offene Forderungen	0,00				
1240000	Kindergarten (2018 bis 2099)					
	Auszahlungen - Investitionen - Mittelverwendung	0,00	50 000,00	-50 000,00	0,00	0,00
	Einzahlungen - Finanzierung - Mittelherkunft	0,00	50 000,00	-50 000,00	0,00	0,00
		0,00	0,00	0,00	0,00	0,00
	offene Verbindlichkeiten	0,00				
	offene Forderungen	0,00				
1612000	Straßenbau (2017 bis 2099)					
	Auszahlungen - Investitionen - Mittelverwendung	307 335,86	444 000,00	-136 664,14	1 441 293,35	1 748 629,21
	Einzahlungen - Finanzierung - Mittelherkunft	810 000,00	444 000,00	366 000,00	1 441 293,35	2 251 293,35
		502 664,14	0,00	502 664,14	0,00	502 664,14
	offene Verbindlichkeiten	0,00				
	offene Forderungen	0,00				
1710000	Güterwegebau (2017 bis 2099)					
	Auszahlungen - Investitionen - Mittelverwendung	39 783,14	35 000,00	4 783,14	125 349,80	165 132,94
	Einzahlungen - Finanzierung - Mittelherkunft	39 783,14	35 000,00	4 783,14	125 349,80	165 132,94
		0,00	0,00	0,00	0,00	0,00
	offene Verbindlichkeiten	0,00				
	offene Forderungen	0,00				
1816000	Öffentliche Beleuchtung Verkabelung, LED Lampen (2020 bis 2099)					
	Auszahlungen - Investitionen - Mittelverwendung	797 441,37	800 000,00	-2 558,63	229 017,04	1 026 458,41
	Einzahlungen - Finanzierung - Mittelherkunft	797 441,37	800 000,00	-2 558,63	229 017,04	1 026 458,41
		0,00	0,00	0,00	0,00	0,00
	offene Verbindlichkeiten	0,00				
	offene Forderungen	0,00				
1850200	Wasserleitung (2017 bis 2099)					
	Auszahlungen - Investitionen - Mittelverwendung	578 046,26	1 285 000,00	-706 953,74	683 963,11	1 262 009,37
	Einzahlungen - Finanzierung - Mittelherkunft	500 000,00	1 285 000,00	-785 000,00	827 802,67	1 327 802,67
		-78 046,26	0,00	-78 046,26	143 839,56	65 793,30
	offene Verbindlichkeiten	0,00				
	offene Forderungen	0,00				

Salden Finanzierungsergebnisse		RA 2023	VA 2023	RA - VA	RA Vorjahre	RA Gesamt
1851200	Kanal (Erweit., Sanierung) (2017 bis 2099)					
	Auszahlungen - Investitionen - Mittelverwendung	91 046,88	265 000,00	-173 953,12	1 217 722,82	1 308 769,70
	Einzahlungen - Finanzierung - Mittelherkunft	317 166,34	265 000,00	52 166,34	1 217 722,82	1 534 889,16
		226 119,46	0,00	226 119,46	0,00	226 119,46
	offene Verbindlichkeiten	0,00				
	offene Forderungen	0,00				
1859000	BG Erweiterung (2023 bis 2099)					
	Auszahlungen - Investitionen - Mittelverwendung	46 410,65	300 000,00	-253 589,35	0,00	46 410,65
	Einzahlungen - Finanzierung - Mittelherkunft	46 410,65	300 000,00	-253 589,35	0,00	46 410,65
		0,00	0,00	0,00	0,00	0,00
	offene Verbindlichkeiten	0,00				
	offene Forderungen	0,00				
1870100	Freibad PV-Anlage u. Wärmepumpe (2023 bis 2024)					
	Auszahlungen - Investitionen - Mittelverwendung	66 445,05	100 000,00	-33 554,95	0,00	66 445,05
	Einzahlungen - Finanzierung - Mittelherkunft	66 445,05	100 000,00	-33 554,95	0,00	66 445,05
		0,00	0,00	0,00	0,00	0,00
	offene Verbindlichkeiten	0,00				
	offene Forderungen	0,00				
Saldo Investive Einzelvorhaben		650 737,34	-117 000,00	767 737,34	143 839,56	794 576,90
	offene Verbindlichkeiten	0,00				
	offene Forderungen	0,00				
2000002	Sonstige Anschaffungen (2017 bis 2099)					
	Auszahlungen - Investitionen - Mittelverwendung	223 117,94	205 000,00	18 117,94	678 327,24	901 445,18
	Einzahlungen - Finanzierung - Mittelherkunft	0,00	0,00	0,00	229 783,33	229 783,33
		-223 117,94	-205 000,00	-18 117,94	-448 543,91	-671 661,85
	offene Verbindlichkeiten	0,00				
	offene Forderungen	0,00				
Saldo Sonstige Investitionen		-223 117,94	-205 000,00	-18 117,94	-448 543,91	-671 661,85
	offene Verbindlichkeiten	0,00				
	offene Forderungen	0,00				
Saldo der gesamten Investitionstätigkeit		427 619,40	-322 000,00	749 619,40	-304 704,35	122 915,05
	offene Verbindlichkeiten	0,00				
	offene Forderungen	0,00				

Nachweis Kundenforderungen

Konto	Bezeichnung	Saldo Brutto 31.12.2022	Saldo Brutto 31.12.2023	Netto	USt
133000	Veterinärpolizei				
2/133000+808000	Verkauf von Hundemarken	6,00	12,00	12,00	0,00
	Summe 133000 Veterinärpolizei	6,00	12,00	12,00	0,00
211000	Volksschulen				
2/211000+810000	Frühbetreuung Einnahmen	40,00	0,00	0,00	0,00
	Summe 211000 Volksschulen	40,00	0,00	0,00	0,00
240000	Kindergärten				
2/240000+810010	Elternbeiträge Kindergarten Aufeldstraße	1 156,00	1 296,00	1 146,96	149,04
2/240000+810020	Elterbeiträge Kindergarten Stockhofstraße	160,00	192,00	169,92	22,08
2/240000+810100	Elternbeiträge für Nachmittagsbetreuung	820,00	220,00	194,70	25,30
2/240000+810300	Elternbeitrag Mittagessen	63,16	19,94	17,65	2,29
2/240000+811000	Miet- und Pachtertrag	0,00	105,00	105,00	0,00
	Summe 240000 Kindergärten	2 199,16	1 832,94	1 634,23	198,71
423000	Essen auf Rädern				
2/423000+868000	Essen auf Rädern - Anteil Privatpersonen	279,84	-192,00	-174,55	-17,45
	Summe 423000 Essen auf Rädern	279,84	-192,00	-174,55	-17,45
817000	Friedhöfe (einschl. Einsegnungshalle)				
2/817000+827000	Personalkostenersätze Friedhof Jeutend.	0,00	130,00	130,00	0,00
2/817000+852000	Grabstellengebühr	5 160,00	8 360,00	8 360,00	0,00
2/817000+852100	Begräbnis- und Leichenkammergebühren	380,00	1 160,00	1 160,00	0,00
	Summe 817000 Friedhöfe (einschl. Einsegnungshalle)	5 540,00	9 650,00	9 650,00	0,00
840000	Grundbesitz				
2/840000+811000	Erlöse aus Verpachtungen	170,40	0,00	0,00	0,00
	Summe 840000 Grundbesitz	170,40	0,00	0,00	0,00
850000	Wasserversorgung				
2/850000+300000	Kapitaltransfers von Bund, Bundesfonds und Bundeskammern (Barwert)	70 168,59	63 997,05	63 997,05	0,00
2/850000+307000	Kapitaltransfers von Haushalten (Anschlussabgaben)	147,68	39 822,61	36 202,37	3 620,24
2/850000+852100	Bereitstellungsgebühr	1 691,66	1 860,91	1 691,56	169,35
2/850000+852200	Wasserbezugsgebühren	710,33	2 999,38	2 726,70	272,68
	Summe 850000 Wasserversorgung	72 718,26	108 679,95	104 617,68	4 062,27

Rechnungsabschluss 2023

Marktgemeinde Böheimkirchen

Nachweis Kundenforderungen

Konto	Bezeichnung	Saldo Brutto 31.12.2022	Saldo Brutto 31.12.2023	Netto	USt
851000	Abwasserbeseitigung				
2/851000+300000	Kapitaltransfers von Bund, Bundesfonds und Bundeskammern (Barwert)	408 919,54	350 182,29	350 182,29	0,00
2/851000+307000	Kapitaltransfers von Haushalten (Anschlussabgaben)	296,64	35 172,14	31 974,68	3 197,46
2/851000+852100	Kanalbenützungsgebühren	11 263,29	53 950,80	49 046,11	4 904,69
	Summe 851000 Abwasserbeseitigung	420 479,47	439 305,23	431 203,08	8 102,15
853000	Wohn- und Geschäftsgebäude				
2/853000+811000	Miete (0% Mwst.)	0,00	960,00	960,00	0,00
	Summe 853000 Wohn- und Geschäftsgebäude	0,00	960,00	960,00	0,00
853030	Erweit. ärztl. Versorg.einr. u. Bewegungsraum				
2/853030+811000	Miete u. BK	0,00	800,00	666,67	133,33
	Summe 853030 Erweiter. ärztl. Versorg.einr. u. Bewegungsraum	0,00	800,00	666,67	133,33
910000	Geldverkehr				
2/910000+828000	Rückrechnungsspesen Banken	115,62	79,56	79,56	0,00
	Summe 910000 Geldverkehr	115,62	79,56	79,56	0,00
920000	Ausschließliche Gemeindeabgaben				
2/920000+830000	Grundsteuer A	-3 974,88	-2 258,22	-2 258,22	0,00
2/920000+831000	Grundsteuer B	-3 719,85	-4 533,37	-4 533,37	0,00
2/920000+833100	Kommunalsteuer	3 396,25	17 676,81	17 676,81	0,00
2/920000+838000	Hundeabgabe	426,54	647,00	647,00	0,00
2/920000+849000	Nebenansprüche (Mahnggebühren etc.)	151,32	317,05	317,05	0,00
2/920000+850000	Aufschließungsabgaben	2 359,40	102 024,50	102 024,50	0,00
2/920000+856000	Verwaltungsabgaben	134,80	289,20	289,20	0,00
	Summe 920000 Ausschließliche Gemeindeabgaben	-1 226,42	114 162,97	114 162,97	0,00
	Gesamt	Brutto	Brutto	Netto	USt
		31.12.2022	31.12.2023		
		500 322,33	675 290,65	662 811,64	12 479,01
		Einnahmen	675 290,65	662 811,64	12 479,01
		Ausgaben	0,00	0,00	0,00

Forderungen

Konto	Bezeichnung	Saldo lt. Konto	Saldo lt. Konto	Offen	Differenz
		31.12.2022	31.12.2023		
230000	Kurzfristige Forderungen aus Lieferungen und Leistungen	2 811,02	3 622,50	3 622,50	0,00
231000	Langfristige Forderungen aus Lieferungen und Leistungen	479 088,13	414 179,34	414 179,34	0,00
233000	Forderungen aus Abgaben	18 423,18	257 488,81	257 488,81	0,00
Summe		500 322,33	675 290,65	675 290,65	0,00

Nachweis Lieferantenverbindlichkeiten

Konto	Bezeichnung	Saldo Brutto 31.12.2022	Saldo Brutto 31.12.2023	Netto	USt
010000	Gemeindeamt				
1/010000-616000	Instandhaltung der Maschinen	0,00	1 581,91	1 581,91	0,00
1/010000-630000	Postdienste (Porto)	0,00	322,76	322,76	0,00
1/010000-631000	Telekommunikationsdienste	0,00	496,67	496,67	0,00
1/010000-728000	Entgelte f. sonst. Leist. (EDV, Arb.med.)	0,00	500,18	500,18	0,00
1/010000-728010	Entgelte f. sonst. Leist. (Facility M.)	0,00	21,00	21,00	0,00
	Summe 010000 Gemeindeamt	0,00	2 922,52	2 922,52	0,00
023000	Einwohneramt				
1/023000-728000	Entgelte für sonstige Leistungen (EDV)	0,00	666,19	666,19	0,00
	Summe 023000 Einwohneramt	0,00	666,19	666,19	0,00
031000	Raumordnung/ Raumplanung				
1/031000-728000	Flächenwidmungsplan	0,00	393,68	393,68	0,00
	Summe 031000 Raumordnung/ Raumplanung	0,00	393,68	393,68	0,00
091000	Personalausbildung und Personalfortbild.				
1/091000-728000	Schulung der Bediensteten	152,40	432,00	432,00	0,00
	Summe 091000 Personalausbildung und Personalfortbild.	152,40	432,00	432,00	0,00
131000	Bau- und Feuerpolizei				
1/131000-640000	Sachverständigenhonorare	0,00	604,80	604,80	0,00
1/131000-728000	Entgelte für sonstige Leistungen (Gemdat, BEV)	24,36	25,79	25,79	0,00
	Summe 131000 Bau- und Feuerpolizei	24,36	630,59	630,59	0,00
211000	Volksschulen				
1/211000-631000	Telekommunikationsdienste	192,19	0,00	0,00	0,00
	Summe 211000 Volksschulen	192,19	0,00	0,00	0,00
211010	Schulische Nachmittagsbetreuung				
1/211010-728000	Entg. f. sonst. Leist.	0,00	15 183,04	15 183,04	0,00
	Summe 211010 Schulische Nachmittagsbetreuung	0,00	15 183,04	15 183,04	0,00
240000	Kindergärten				
1/240000-459010	Sonstige Verbrauchsgüter Kindergarten Aufeld	0,00	126,52	111,53	14,99
1/240000-459020	Sonstige Verbrauchsgüter Kindergarten Stockhof	0,00	176,40	156,18	20,22
1/240000-614000	Instandhaltung der Gebäude	0,00	187,83	164,73	23,10
1/240000-631000	Telekommunikationsdienste	75,67	69,85	58,21	11,64

Konto	Bezeichnung	Saldo Brutto 31.12.2022	Saldo Brutto 31.12.2023	Netto	USt
1/240000-728000	Entgelte f. sonst. Leistungen (Essen etc.)	0,00	2 209,90	2 009,00	200,90
	Summe 240000 Kindergärten	75,67	2 770,50	2 499,65	270,85
240010	Kleinkinderbetreuung				
1/240010-728000	Entgelte für sonstige Leistungen	0,00	13 816,12	13 816,12	0,00
1/240010-752000	Transfers an Gemeinden (Ersatzleistungen TBE)	0,00	180,00	180,00	0,00
	Summe 240010 Kleinkinderbetreuung	0,00	13 996,12	13 996,12	0,00
273000	Volksbüchereien				
1/273000-457000	Ankauf Bücher	13,34	183,27	183,27	0,00
	Summe 273000 Volksbüchereien	13,34	183,27	183,27	0,00
320000	Ausbildung in Musik und Darstell. Kunst				
1/320000-728000	Entgelte für sonstige Leistungen	249,60	0,00	0,00	0,00
	Summe 320000 Ausbildung in Musik und Darstell. Kunst	249,60	0,00	0,00	0,00
423000	Essen auf Rädern				
1/423000-728000	Kosten Essen auf Rädern	0,00	9 489,00	8 470,50	1 018,50
	Summe 423000 Essen auf Rädern	0,00	9 489,00	8 470,50	1 018,50
512000	Sonst. Medizinische Beratung und Betreuung				
1/512000-728000	Gesundheitstag, Gesunde Gemeinde	0,00	875,00	875,00	0,00
	Summe 512000 Sonst. Medizinische Beratung und Betreuung	0,00	875,00	875,00	0,00
522000	Reinhaltung der Luft				
1/522000-728000	Entgelte für sonstige Leistungen	0,00	124,07	124,07	0,00
	Summe 522000 Reinhaltung der Luft	0,00	124,07	124,07	0,00
612000	Gemeindestraßen				
1/612000-728000	Winterdienst	0,00	1 339,56	1 339,56	0,00
	Summe 612000 Gemeindestraßen	0,00	1 339,56	1 339,56	0,00
816000	Öffentliche Beleuchtung				
1/816000-600000	Stromverbrauch Straßenbeleuchtung	0,00	10 647,12	10 647,12	0,00
1/816000-619000	Instandhaltung der Straßenbeleuchtung	503,52	0,00	0,00	0,00
1/816000-728000	Entgelte für sonstige Leistungen	0,00	136,08	136,08	0,00
	Summe 816000 Öffentliche Beleuchtung	503,52	10 783,20	10 783,20	0,00

Konto	Bezeichnung	Saldo Brutto 31.12.2022	Saldo Brutto 31.12.2023	Netto	USt
820000	Wirtschaftshöfe				
1/820000-452000	Treibstoffe	968,65	1 085,23	1 012,88	72,35
1/820000-617000	Instandhaltung von Fahrzeugen	0,00	66,85	62,55	4,30
1/820000-618000	Instandhaltung Arbeitskleidung	591,06	639,48	596,85	42,63
	Summe 820000 Wirtschaftshöfe	1 559,71	1 791,56	1 672,28	119,28
828000	Sonstige Märkte				
1/828000-728000	Entgelte für sonst. Leist. (Kirtag)	0,00	51,50	51,50	0,00
	Summe 828000 Sonstige Märkte	0,00	51,50	51,50	0,00
850000	Wasserversorgung				
1/850000-413000	Wasserankauf	0,00	1 900,80	1 728,00	172,80
	Summe 850000 Wasserversorgung	0,00	1 900,80	1 728,00	172,80
852000	Altstoffsammelzentrum				
1/852000-728000	Entgelte f. sonst. Leistungen	0,00	1 400,55	1 273,23	127,32
	Summe 852000 Altstoffsammelzentrum	0,00	1 400,55	1 273,23	127,32
853000	Wohn- und Geschäftsgebäude				
1/853000-614000	Instandhaltung Geschäftsgebäude	71,28	172,52	172,52	0,00
	Summe 853000 Wohn- und Geschäftsgebäude	71,28	172,52	172,52	0,00
853030	Erweit. ärztl. Versorg.einr. u. Bewegungsraum				
1/853030-728000	Entgelte für sonstige Leistungen (Fa. Imeri, etc.)	0,00	345,60	345,60	0,00
	Summe 853030 Erweiter. ärztl. Versorg.einr. u. Bewegungsraum	0,00	345,60	345,60	0,00
899000	Sonstige wirtschaftliche Unternehmungen				
1/899000-457000	Gemeindezeitungen	0,00	1 164,68	970,57	194,11
	Summe 899000 Sonstige wirtschaftliche Unternehmungen	0,00	1 164,68	970,57	194,11
900000	Finanzabteilung und Finanzverwaltung				
1/900000-728000	Entgelte f. sonst. Leist. (EDV)	0,00	54,14	48,73	5,41
	Summe 900000 Finanzabteilung und Finanzverwaltung	0,00	54,14	48,73	5,41

Konto	Bezeichnung	Saldo Brutto 31.12.2022	Saldo Brutto 31.12.2023	Netto	USt
	Gesamt	Brutto 31.12.2022	Brutto 31.12.2023	Netto	USt
		2 842,07	66 670,09	64 761,82	1 908,27
		Ausgaben	66 670,09	64 761,82	1 908,27
		Einnahmen	0,00	0,00	0,00

Verbindlichkeiten

Konto	Bezeichnung	Saldo lt. Konto 31.12.2022	Saldo lt. Konto 31.12.2023	Offen	Differenz
331000	Kurzfristige Verbindlichkeiten aus Lieferungen und Leistungen	2 842,07	66 670,09	66 670,09	0,00
332000	Langfristige Verbindlichkeiten aus Lieferungen und Leistungen	0,00	0,00	0,00	0,00
333000	Kurzfristige Verbindlichkeiten aus Abgaben	0,00	0,00	0,00	0,00
Summe		2 842,07	66 670,09	66 670,09	0,00

Nettovermögensveränderungsrechnung (Anlage 1d)

Nettovermögensveränderungsrechnung	Saldo der Eröffnungsbilanz	Kumuliertes Nettoergebnis	Haushalts-rücklagen	Neubewertungs-rücklagen	Fremdwährungs-umrechnungs-rücklagen	Summe Nettovermögen
Nettovermögen zum 31.12.2022	27 788 865,56	1 905 274,09	3 065 764,31	0,00	0,00	32 759 903,96
1. Änderungen der Ansatz- und Bewertungsmethoden	0,00	0,00	XXXXXXXXXXXXXX	0,00	0,00	0,00
2. Nacherfassung von Vermögenswerten	0,00	0,00	0,00	0,00	0,00	0,00
3. Änderung der erstmaligen Eröffnungsbilanz (gem. § 38 Abs. 8)	0,00	0,00	0,00	0,00	0,00	0,00
Angepasstes Nettovermögen zum 31.12.2022	27 788 865,56	1 905 274,09	3 065 764,31	0,00	0,00	32 759 903,96
4. Veränderung aus der Bewertung von zur Veräußerung verfügbarer Finanzinstrumente	XXXXXXXXXXXXXX	XXXXXXXXXXXXXX	XXXXXXXXXXXXXX	0,00	XXXXXXXXXXXXXX	0,00
5. Veränderung aus der Bewertung von Beteiligungen	XXXXXXXXXXXXXX	XXXXXXXXXXXXXX	XXXXXXXXXXXXXX	0,00	XXXXXXXXXXXXXX	0,00
6. Veränderung aus der Umrechnung von Vermögen und Fremdmittel in fremder Währung	XXXXXXXXXXXXXX	XXXXXXXXXXXXXX	XXXXXXXXXXXXXX	XXXXXXXXXXXXXX	0,00	0,00
Summe Nettoveränderung, die nicht in die Ergebnisrechnung eingegangen ist						
7. Nettoergebnis des Finanzjahres (SA0)	XXXXXXXXXXXXXX	658 981,93	XXXXXXXXXXXXXX	XXXXXXXXXXXXXX	XXXXXXXXXXXXXX	658 981,93
8. Zuweisung und Entnahmen von Haushaltsrücklagen (SU23)	XXXXXXXXXXXXXX	-1 010 142,23	1 010 142,23	XXXXXXXXXXXXXX	XXXXXXXXXXXXXX	0,00
Nettovermögen zum 31.12.2023	27 788 865,56	1 554 113,79	4 075 906,54	0,00	0,00	33 418 885,89

Nachweis über Transferzahlungen (Anlage 6a)

Haushaltskonto	Bezeichnung Ansatz	Bezeichnung Post	Summe Einzahlungen	Summe Auszahlungen
Transferzahlungen von/an Bund, Bundesfonds, Bundeskammern				
Gesamtsumme Transferzahlungen von/an Bund, Bundesfonds, Bundeskammern			5 959 971,63	0,00
Summe Kapitaltransfers			636 516,13	0,00
Summe Laufende Transfers			5 323 455,50	0,00
2/021000+816000	Statistisches Amt	Ersätze für statistische Erhebungen	69,16	
2/273000+860000	Volksbüchereien	Kapitaltransfer von Bund (BVÖ)	2 911,00	
2/612000+300000	Gemeindestraßen	Kapitaltransfers von Bund, Bundesfonds und Bundeskammern	13 676,00	
2/639000+860000	Hochwasserschutz u. Ökolog. Projekt	Kapitaltransfer Bund (60%)	36 263,97	
2/850000+300000	Wasserversorgung	Kapitaltransfers von Bund, Bundesfonds und Bundeskammern (Barwert)	6 171,54	
2/850000+860100	Wasserversorgung	Zuschuss BA10 D2-27	2 422,86	
2/850000+860400	Wasserversorgung	Zuschuss BA06 D2-24	4 250,92	
2/851000+300000	Abwasserbeseitigung	Kapitaltransfers von Bund, Bundesfonds und Bundeskammern (Barwert)	58 737,25	
2/851000+860300	Abwasserbeseitigung	Zuschuss BA05 D2-13	28 095,68	
2/851000+860400	Abwasserbeseitigung	Zuschuss BA08+10 D2-09	21 270,35	
2/851000+860500	Abwasserbeseitigung	Zuschuss BA07 D2-10	23 331,58	
2/851000+860600	Abwasserbeseitigung	Zuschuss BA09+12 D2-11	4 561,56	
2/851000+860700	Abwasserbeseitigung	Zuschuss BA12 D2-02	3 614,99	
2/851000+860800	Abwasserbeseitigung	Zuschuss BA14 (D2-03)	3 230,13	
2/851000+860900	Abwasserbeseitigung	Zuschuss BA 15	1 294,60	
2/925000+859400	Ertragsanteile an gemeinsch. Bundesabg.	Abg. Ertragsanteile n. Bevolk.schl. + KEST	5 127 174,70	
2/940000+860000	Bedarfszuweisungen	Bedarfszuw. d. Bundes gem. § 6 Abs. 1 KIG 2023	39 857,00	
2/941000+860000	Sonstige Finanzzuweisungen nach dem FAG	Finanzzuw. Par. 24 Abs. 2 FAG 2017	25 107,00	
6/816000+300000	Öffentliche Beleuchtung	Kapitaltransfers von Bund, Bundesfonds und Bundeskammern	531 428,00	
6/851200+300050	Kanal (Erweit., Sanierung)	Kapitaltransfer vom Bund BA16 Blumenfeld	26 503,34	

Haushaltskonto	Bezeichnung Ansatz	Bezeichnung Post	Summe Einzahlungen	Summe Auszahlungen
Transferzahlungen von/an Länder, Landesfonds, Landeskammern				
Gesamtsumme Transferzahlungen von/an Länder, Landesfonds, Landeskammern			1 021 177,72	1 624 637,10
Summe Kapitaltransfers			113 663,00	0,00
Summe Laufende Transfers			907 514,72	1 624 637,10
2/010000+816000	Gemeindeamt	Kostenbeiträge (-Ersätze) f. sonst. Leist.	9 218,06	
2/024000+816000	Wahlamt	Kostenbeiträge für Wahlen	6 983,01	
2/211000+861000	Volksschulen	Zinsenzuschuss Schul.- u. KG Fonds	5 067,60	
2/211010+861000	Schulische Nachmittagsbetreuung	Personalförd. Tagesbetreuung Land NÖ	27 000,00	
2/240000+816000	Kindergärten	Kostenersätze f. sonst. Leistungen	14 957,01	
2/240000+861000	Kindergärten	Zinsenzuschuss KG Stockhof Gr. 3	6 598,67	
2/240000+861010	Kindergärten	Transfers von Ländern (Förd. NÖ Ferienbetreuung KIGA, etc.)	2 100,00	
2/240000+861100	Kindergärten	Zinsenzuschuss D1-06	1 778,32	
2/240000+861200	Kindergärten	Zinsenzuschuss Stockhof Gr. 4	8 820,00	
2/240000+861300	Kindergärten	Zinsenzuschuss D1-05 (Aufeld neu)	5 281,16	
2/240010+861000	Kleinkinderbetreuung	Transfers von Ländern, Landesfonds und Landeskammern	76 200,00	
2/273000+861000	Volksbüchereien	Transfers von Ländern, Landesfonds und Landeskammern	2 600,00	
2/363000+861000	Altstadterhaltung und Ortsbildpflege	Förderung Stadterneuerung	29 000,00	
2/423000+861000	Essen auf Rädern	Subventionen Land für Essen auf Rädern	10 528,56	
2/512000+861000	Sonst. Medizinische Beratung und Betreuung	Transfers von Ländern, Landesfonds und Landeskammern	600,00	
2/639000+861000	Hochwasserschutz u. Ökolog. Projekt	Kapitaltransfer Land (30%)	46 911,00	
2/921000+861000	Zwischen Ländern u. Gden. geteilte Abgaben	Transfers von Ländern, Landesfonds und Landeskammern	32 191,72	
2/940000+861000	Bedarfszuweisungen	Transfers von Ländern, (BZ § 26 FAG 17)	14 869,98	
2/940000+871100	Bedarfszuweisungen	Kapitaltransfers aus Gemeinde-Bedarfszuweisungsmittel II	45 016,59	
6/163000+301020	Freiwillige Feuerwehren	Subvention LFWVB WLF Böhheimkirchen	88 000,00	
6/163000+871120	Freiwillige Feuerwehren	Bedarfszuw. (Ust-Erstatt. FF Böhheimkirchen-Markt)	71 093,04	
6/612000+871000	Gemeindestraßen	Bedarfszuweisungen	250 000,00	
6/710000+301000	Land- und forstwirtschaftlicher Wegebau	Kapitaltransfers von Agrarbezirksbehörde	5 000,00	
6/710000+871000	Land- und forstwirtschaftlicher Wegebau	Bedarfszuweisungen	5 000,00	
6/816000+871000	Öffentliche Beleuchtung	Kapitaltransfers aus Gemeinde-Bedarfszuweisungsmittel	235 700,00	
6/851200+301000	Kanal (Erweit., Sanierung)	Kapitaltransfers von Ländern, Landesfonds und Landeskammern	20 663,00	
1/220000-751000	Berufsbildende Pflichtschulen	Berufsschülerhaltungsbeitrag		144 900,00
1/363000-751000	Altstadterhaltung und Ortsbildpflege	Transfers an Länder, Landesfonds und Landeskammern (Stadterneuerung)		21 680,00
1/419000-751000	Sonstige Einrichtungen und Maßnahmen	Wohnsitzgemeindebeitrag SHG		42 883,71
1/419000-751100	Sonstige Einrichtungen und Maßnahmen	Sozialhilfeumlage		1 170 315,51
1/439000-751000	Sonstige Einrichtungen und Maßnahmen	Kinder- u. Jugendhilfeumlage		224 609,50
1/510000-751000	Medizinische Bereichsversorgung	GDE-ärztlicher Dienst Pens.beitrag		20 248,38

Haushaltskonto	Bezeichnung Ansatz	Bezeichnung Post	Summe Einzahlungen	Summe Auszahlungen
Transferzahlungen von/an Gemeinden, Gemeindeverbände, Gemeindefonds				
Gesamtsumme Transferzahlungen von/an Gemeinden, Gemeindeverbände, Gemeindefonds			0,00	2 609 319,97
Summe Kapitaltransfers			0,00	0,00
Summe Laufende Transfers			0,00	2 609 319,97
1/000000-752000	Gewählte Gemeindeorgane	Beitrag Pensionsverband		33 473,24
1/022000-752000	Standesamt u. Staatsbürgerschaft	Standesamts- u. Staatsbgsch.beitrag		68 100,00
1/080000-752000	Pensionen	Beitrag Pensionsverband		79 256,56
1/212000-752000	Neue Mittelschulen	Transfers an Gemeinden, Gemeindeverbände (Umlagen Mittelschulgemeinden)		348 393,94
1/213000-752000	Sonderschulen	Transfers an Gemeinden, Gemeindeverbände (Schulumlagen)		25 163,63
1/240010-752000	Kleinkinderbetreuung	Transfers an Gemeinden (Ersatzleistungen TBE)		1 080,00
1/320000-752000	Ausbildung in Musik und Darstell. Kunst	Musikschulverbandsbeitrag		283 995,20
1/562000-752000	Beitrag der Gemeinde zum Krankenanstaltensprengel	Beitrag NÖKAS		1 692 255,63
1/562100-752000	Krankenanstalten anderer Rechtsträger	NÖKAS Verwaltungsaufwand		30,11
1/920000-752000	Ausschließliche Gemeindeabgaben	Kosten Abgabeneinhebungsverband		77 571,66
Transferzahlungen von/an Sozialversicherungsträger				
Gesamtsumme Transferzahlungen von/an Sozialversicherungsträger			0,00	0,00
Summe Kapitaltransfers			0,00	0,00
Summe Laufende Transfers			0,00	0,00
Transferzahlungen von/an sonst. Träger des öffentlichen Rechts				
Gesamtsumme Transferzahlungen von/an sonst. Träger des öffentlichen Rechts			17 902,28	0,00
Summe Kapitaltransfers			17 902,28	0,00
Summe Laufende Transfers			0,00	0,00
6/163000+303020	Freiwillige Feuerwehren	Eigenleistung FF Böheimkirchen	17 902,28	
Gesamtsumme			6 999 051,63	4 233 957,07

Nachweis über Haushaltsrücklagen und
Zahlungsmittelreserven (Anlage 6b)

Haushaltsrücklagen		Rücklagenstand			Rücklagenstand	Zahlungsmittelreserven		
Nr.	Verwendungszweck	31.12.2022	Zuführungen	Entnahmen	31.12.2023	31.12.2022	31.12.2023	Konto-/Sparbuchnummer
8/9990934/00001	R-1 Kanalarücklage Sparbuch Raiba 34.442.376	107 631,16	2 284,14		109 915,30	107 631,16	109 915,30	ZW 20 294020 AT79 3258 5000 3444 2376
8/9990934/00002	R-2 Wasserleitungsrücklage Sparbuch Raiba 34.475.921	260 066,34	55 573,01		315 639,35	260 066,34	315 639,35	ZW 21 294021 AT53 3258 5000 3447 5921
8/9990934/00003	R-4 Abfertigungs- u. Jubiläumsrücklage Sparbuch Raiba 34.488.601	502 502,21	30 688,75		533 190,96	502 502,21	533 190,96	ZW 23 294023 AT06 3258 5000 3448 8601
Zweckgebundene Haushaltsrücklagen		870 199,71	88 545,90	0,00	958 745,61	870 199,71	958 745,61	
8/9990935/00001	R-3 Allgemeine Haushaltsrücklage Sparbuch Raiba 34.447.920	1 697 440,30	35 761,19	136 766,07	1 596 435,42	1 697 440,30	1 596 435,42	ZW 22 295022 AT62 3258 5000 3444 7920
8/9990935/00002	R-5 Allgemeine Haushaltsrücklage Konto VB AT38 4715 0330 0456 0000	498 124,30	1 719,55	46 532,75	453 311,10	498 124,30	453 311,10	ZW 24 295024 AT38 4715 0330 0456 0000
Allgemeine Haushaltsrücklagen		2 195 564,60	37 480,74	183 298,82	2 049 746,52	2 195 564,60	2 049 746,52	
8/9997935/00001	Haushaltspotential Rücklage	0,00	1 067 414,41		1 067 414,41			
Haushaltspotential Rücklage		0,00	1 067 414,41	0,00	1 067 414,41			
Gesamtsummen		3 065 764,31	1 193 441,05	183 298,82	4 075 906,54	3 065 764,31	3 008 492,13	

Einzelnachweis über Finanzschulden und Schuldendienst
(Anlage 6c)

Kontonummer Darlehensnr.	Ansatz	Darlehensgeber/Staat Aktenzahl	Verwendungszweck Genehmigungsdatum/-vermerk	Beschluss- Datum	Zinssatz	Währung	Laufzeit
1. Darlehen für Investitionszwecke							
1.1. ... von Trägern des öffentlichen Rechts							
1.1.1. ... von Bund, Bundesfonds, Bundeskammern							
1.1.2. ... von Ländern, Landesfonds, Landeskammern							
8173	851000	NÖ Wasserwirtschaftsfonds NÖ WWF/AT	D2-03, NÖ Wasserwirtschaftsfonds ABA BA 14, Kto. 602518043	02.07.2009	1,000%	EUR	02.07.2009 -
1			/Genehmigung nicht erforderlich	D2-03			02.07.2040
8173	851000	NÖ Wasserwirtschaftsfonds NÖ WWF/AT	D2-06, NÖ WWF ABA BA09, Kto. 602504832	19.02.2004	1,000%	EUR	19.02.2004 -
2			/Genehmigung WWF-16-2030090/4	D2-06			19.02.2031
8173	850000	NÖ Wasserwirtschaftsfonds NÖ WWF/AT	D2-08, NÖ Wasserwirtschaftsfonds WVA BA08, Kto. 602500187	17.10.2002	1,000%	EUR	17.10.2002 -
3			18.02.2003/Genehmigung WWF-16-1030080/5	D2-08			17.10.2032
8173	851000	NÖ Wasserwirtschaftsfonds NÖ WWF/AT	D2-12, NÖ WWF ABA BA15, Kto. 602523705	21.02.2013	1,000%	EUR	21.02.2013 -
4			/WA4-WWF-10113015/2013	D2-12			21.02.2043
8173	851000	NÖ Wasserwirtschaftsfonds NÖ WWF/AT	D2-15, NÖ Wasserwirtschaftsfonds ABA BA08+10, Kto. 602501418+602503755	20.02.2003	1,000%	EUR	20.02.2003 -
5			08.04.2003/WWF-16-2030080/4	D2-15			20.02.2032
8173	851000	NÖ Wasserwirtschaftsfonds NÖ WWF/AT	D2-17, NÖ WWF ABA BA12 BG, 602515826	26.06.2008	1,000%	EUR	26.06.2008 -
6			/WWF-10113012/3	D2-17			26.06.2037
8173	850100	NÖ Wasserwirtschaftsfonds NÖ WWF/AT	D2-21, NÖ WWF BG Erweit. Stufe 1, WVA BA09, 602507122	16.09.2004	1,000%	EUR	16.09.2004 -
7			/Genehmigung WWF-10114009/6	D2-21			16.09.2037
8173	850100	NÖ Wasserwirtschaftsfonds NÖ WWF/AT	D2-28, NÖ WWF WVA BA10 Mechtters, Kto. 602505766	13.05.2004	1,000%	EUR	13.05.2004 -
8			/Genehmigung WWF-16-1030100/5	D2-28			13.05.2033
1.1.3. ... von Gemeinden, Gemeindeverbänden, Gemeindefonds							
1.1.4. ... von Sozialversicherungsträgern							
1.1.5. ... von sonstigen Trägern des öffentlichen Rechts							
1.2. ... von Beteiligungen der Gebietskörperschaft (ohne Finanzunternehmungen)							
1.3. ... von Unternehmen (ohne Beteiligungen und ohne Finanzunternehmungen)							

Kontonummer Darlehensnr.	Darlehenshöhe Gesamt	Buchwert 31.12.2022	Zugang	Tilgung	Zinsen	Summe Schuldendienst	Schuldendienst- ersätze	Buchwert 31.12.2023	Kursgewinn/ -verlust	Buchwert inkl. KG/KV	Netto Schuldendienst
8173 1	43 543,30	43 543,30						43 543,30		43 543,30	
8173 2	100 564,50	100 564,50						100 564,50		100 564,50	
8173 3	39 440,63	39 440,63						39 440,63		39 440,63	
8173 4	47 247,91	47 247,91						47 247,91		47 247,91	
8173 5	245 634,92	245 634,92						245 634,92		245 634,92	
8173 6	123 569,21	123 569,21						123 569,21		123 569,21	
8173 7	45 924,58	45 924,58						45 924,58		45 924,58	
8173 8	51 541,68	51 541,68						51 541,68		51 541,68	

Kontonummer Darlehensnr.	Ansatz	Darlehensgeber/Staat Aktenzahl	Verwendungszweck Genehmigungsdatum/-vermerk	Beschluss- Datum	Zinssatz	Währung	Laufzeit Zinsindikator
1.4. ... von Finanzunternehmen							
1.4.1. ... von Finanzunternehmen im Inland							
8158	240000	Bausparkasse der österr. Sparkassen AG Baurträgerfinanz	D1-05 Kindergarten Aufeld (Grundk.+Bau), ab 19 Erste Bank AG AT962011182992300701, AT22500, Bauspark.d.Spark. 510000405-4.510000679-0	19.04.2007	3,382%	EUR	19.04.2007 -
	1		/Genehmigung nicht erford.-gefördert	D1-05		euribor6m	19.04.2032
8158	851000	Bausparkasse der österr. Sparkassen AG Baurträgerfinanz	D2-02 Kanal BA 12 - BG Erweiterung, ab 2019 Erste Bank AG, Bauspark. d. Spark. 510000403-8, 510000681-2	19.04.2007	3,382%	EUR	19.04.2007 -
	2		/Genehm. nicht erford. §90Abs4 NÖGO	D2-02		euribor6m	19.04.2028
8158	831000	Bausparkasse der österr. Sparkassen AG Baurträgerfinanz	D2-16 Sanierung Freibad, ab 2019 Erste Bank AG, Bausparkasse d. Sparkassen AG 510000404-6	19.04.2007	0,700%	EUR	19.04.2007 -
	3		18.06.2007/IVW3-D-3190301/037-2007	D2-16		euribor6m	19.04.2022
8167	240000	Volksbank Niederösterreich AG/AT	D1-02, Kindergarten Stockhof Gr. 4, Volksbank Böheimkirchen, AT944715050003372104	27.11.2017	0,750%	EUR	27.11.2017 -
	1		/IVW3-D-3190301/055-2017	D1-02		euribor6m	01.12.2042
8167	850000	Volksbank Niederösterreich AG/AT	D2-05 WVA Wiesen BA15, Volksbank Böheimkirchen, AT674715050003372105	27.11.2017	4,395%	EUR	01.01.2018 -
	2		/IVW3-D-3190301/054-2017	D2-05		euribor6m	31.12.2042
8167	851000	Volksbank Niederösterreich AG/AT	D2-22 ABA Wiesen BA17, Volksbank NÖ - Böheimkirchen, AT404715050003372106	27.11.2017	0,625%	EUR	01.01.2019 -
	3		/IVW3-D-3190301/053-2017	D2-22		euribor6m	31.12.2042
8167	851000	Volksbank Niederösterreich AG/AT	D2-25, ABA BA16 Rosengasse, BG, Volksbank NÖ Mitte, AT134715050003372107	27.11.2017	0,750%	EUR	01.01.2019 -
	4		/IVW3-D-3190301/052-2017	D2-25		euribor6m	31.12.2042
8169	240000	BAWAG P.S.K. Bank für Arbeit und Wirtschaft und Österr.	D1-06, Kindergarten Aufeld 2, PSK AT376000000540-026,033	17.09.2009	4,756%	EUR	17.09.2009 -
	2		/Genehmigung n. erford. Schul-/KG-F.	D1-06		euribor6m	17.09.2034
8169	010000	BAWAG P.S.K. Bank für Arbeit und Wirtschaft und Österr.	D1-07, Bürgerzentrum, PSK AT33 6000 0005 4005 7630	12.03.2014	4,102%	EUR	12.03.2014 -
	3		30.04.2014/IVW3-D-3190301/047-2014	D1-07			12.03.2034
8169	851000	BAWAG P.S.K. Bank für Arbeit und Wirtschaft und Österr.	D2-09, Kanalbau BA08, PSK AT16600000000115.5230	30.11.2000	4,850%	EUR	30.11.2000 -
	7		21.02.2001/IVW3-D-3190301/015-01	D2-09			30.11.2027
8169	851000	BAWAG P.S.K. Bank für Arbeit und Wirtschaft und Österr.	D2-11, ABA BA09+BA11, PSK AT486000000001152714	16.03.2000	4,850%	EUR	16.03.2000 -
	8		21.02.2001/IVW3-D-3190301/17-01	D2-11			16.03.2026
8169	853000	BAWAG P.S.K. Bank für Arbeit und Wirtschaft und Österr.	D2-30, Neubau Polizeigebäude, PSK AT82 6000 0005 4005 7621, 540065217	12.03.2014	4,102%	EUR	12.03.2014 -
	11		30.04.2014/IVW3-D-3190301/048-2014	D2-30			12.03.2034
8169	612000	BAWAG P.S.K. Bank für Arbeit und Wirtschaft und Österr.	D1-04 Straßenbau 2019, Straßenbau 2019, PSK AT976000000540083347	18.02.2019	4,327%	EUR	01.05.2019 -
	12		18.02.2019/Land NÖ IVW3	D1-04		euribor6m	31.12.2029

Kontonummer Darlehensnr.	Darlehenshöhe Gesamt	Buchwert 31.12.2022	Zugang	Tilgung	Zinsen	Summe Schuldendienst	Schuldendienst- ersätze	Buchwert 31.12.2023	Kursgewinn/ -verlust	Buchwert inkl. KG/KV	Netto Schuldendienst
8158	1 185 000,00	522 000,00		47 400,00	13 501,63	60 901,63	5 281,16	474 600,00		474 600,00	55 620,47
1											
8158	650 000,00	178 750,00		32 500,00	4 483,57	36 983,57	3 614,99	146 250,00		146 250,00	33 368,58
2											
8158	160 000,00	1,48		1,48		1,48					1,48
3											
8167	200 000,00	166 666,64		8 333,34	6 427,03	14 760,37	8 820,00	158 333,30		158 333,30	5 940,37
1											
8167	440 000,00	230 833,31		18 791,68	8 530,30	27 321,98		212 041,63		212 041,63	27 321,98
2											
8167	900 000,00	750 000,00		37 500,00	27 967,30	65 467,30		712 500,00		712 500,00	65 467,30
3											
8167	160 000,00	133 333,28		6 666,68	5 139,86	11 806,54		126 666,60		126 666,60	11 806,54
4											
8169	980 000,00	476 232,59		39 686,05	14 200,62	53 886,67	1 778,32	436 546,54		436 546,54	52 108,35
2											
8169	1 000 000,00	603 846,11		50 320,51	19 973,35	70 293,86		553 525,60		553 525,60	70 293,86
3											
8169	1 453 456,68	336 623,78		62 147,72	12 611,10	74 758,82	21 270,35	274 476,06		274 476,06	53 488,47
7											
8169	685 046,26	121 213,57		28 543,43	4 470,23	33 013,66	4 561,56	92 670,14		92 670,14	28 452,10
8											
8169	850 000,00	395 384,60		32 948,72	13 078,09	46 026,81		362 435,88		362 435,88	46 026,81
11											
8169	500 000,00	140 000,00	300 000,00	43 076,92	6 569,32	49 646,24		396 923,08		396 923,08	49 646,24
12											

Kontonummer Darlehensnr.	Ansatz	Darlehensgeber/Staat Aktenzahl	Verwendungszweck Genehmigungsdatum/-vermerk	Beschluss- Datum	Zinssatz	Währung	Laufzeit	Zinsindikator
8169	851000	BAWAG P.S.K. Bank für Arbeit und Wirtschaft und Österr.	D2-32 Abwasserbeseitigungsanlage Erweiterung 2021, BAWAG AT856000000540106843	22.02.2021	4,375%	EUR	22.02.2021 -	
13			/nicht genehmigungspflichtig lt.Land	D2-32 ABA Erweiterung 2021		euribor6m	01.12.2046	
8169	853030	BAWAG P.S.K. Bank für Arbeit und Wirtschaft und Österr.	D2-33 Erweiterung der ärztlichen , Versorgungseinrichtung und Bewegungsraum, BAWAG AT106000000540106835	22.02.2021	4,375%	EUR	22.02.2021 -	
14			/nicht genehmigungspflichtig lt.Land	D2-33 ärztl. Versorgung.einr.		euribor6m	01.12.2036	
8170	010000	RAIFFEISENLANDESBANK NIEDERÖSTERREICH- WIEI	D1-08, Bürgerzentrum mit Veranstaltungsebene Neu, Raiff. Landesbank AT87320004210065927	30.11.2015	0,790%	EUR	30.11.2015 -	
1			/IVW3-D-3190301/051-2016	D1-08		euribor6m	30.11.2040	
8171	850000	HYPO NOE Landesbank für Niederösterreich Wien/AT	D2-27, WVA Mechters BA 10, Hypo St. Pölten	18.09.2003	0,890%	EUR	18.09.2003 -	
2			/Genehm.frei IVW3-D-3190301/028-2003	D2-27		euribor6m	18.09.2028	
8174	851000	Raiffeisenbank Region St. Pölten eGen/AT	D2-04, Darlehen Kanal BA15 (O.H. Gensd. etc.), Raiba AT793258520004400990	29.03.2012	4,929%	EUR	29.03.2012 -	
1			22.05.2012/IVW3-D-3190301/045-2012	D2-04		euribor6m	29.03.2037	
8174	851000	Raiffeisenbank Region St. Pölten eGen/AT	D2-10, Kanalbau BA07 (Reith, Hinterberg), Raiba Bhk AT343258501624430035 Kommunalkred.	23.04.1998	3,375%	EUR	23.04.1998 -	
2			09.09.1998/IVW3-D-3190301/004-98	D2-10		SMR Bund	23.04.2024	
8174	851000	Raiffeisenbank Region St. Pölten eGen/AT	D2-13, Kanalbau BA05, AT613258501024430035, Raiba Böheimkirchen (Kommunalkredit)	04.06.1996	0,500%	EUR	04.06.1996 -	
3			/WA4-B-10113005	D2-13		euribor6m	04.06.2023	
8174	850000	Raiffeisenbank Region St. Pölten eGen/AT	D2-18 WVA Neustiftgasse und Ringschluss, Bahnhofstraße und Stockhofstraße , Raiba AT17 3258 5203 0440 0990	22.06.2020	4,489%	EUR	01.01.2020 -	
5			12.08.2020/IVW3 §90 Abs.2 NÖGO1973 keine Bew.	D2-18		euribor6m	31.12.2035	
8174	851000	Raiffeisenbank Region St. Pölten eGen/AT	D2-31 ABA Trennsystem-Stockhofstraße, Raiba AT26 3258 5201 0440 0990	22.06.2020	4,489%	EUR	01.01.2020 -	
6			12.08.2020/IVW3 §90 Abs.2 NÖGO1973 keine Bew.	D2-31		euribor6m	31.12.2040	
8174	612000	Raiffeisenbank Region St. Pölten eGen/AT	D1-13 Straßenbau 2020, Raiba AT70 3258 5202 0440 0990	22.06.2020	4,489%	EUR	01.01.2020 -	
7			12.08.2020/IVW3 §90 Abs.2 NÖGO1973 keine Bew.	D1-13		euribor6m	31.12.2035	
8174	850000	Raiffeisenbank Region St. Pölten eGen/AT	D2-01, WVA Furth-Reith, Weisching, St.Peter am Anger, Raiba AT61 3258 5204 0440 0990	26.06.2023	4,445%	EUR	01.07.2023 -	
8			/IVW3 §90 Abs.2 NÖGO1973 keine Bew.	D2-01		euribor6m	01.07.2048	
8175	850000	SPARKASSE NIEDERÖSTERREICH MITTE WEST AKTII	D2-24, WVA BA06 Reith, Sparkasse (AT352025601762405098)	11.02.1999	1,125%	EUR	11.02.1999 -	
2			/Genehmigung nicht erforderlich	D2-24		euribor12m	31.12.2024	

1.4.2. ... von Finanzunternehmen im Ausland

Kontonummer Darlehensnr.	Darlehenshöhe Gesamt	Buchwert 31.12.2022	Zugang	Tilgung	Zinsen	Summe Schuldendienst	Schuldendienst- ersätze	Buchwert 31.12.2023	Kursgewinn/ -verlust	Buchwert inkl. KG/KV	Netto Schuldendienst
8169 13	270 000,00		270 000,00	5 744,68	295,85	6 040,53		264 255,32		264 255,32	6 040,53
8169 14	315 000,00	294 000,00		21 000,00	10 014,09	31 014,09		273 000,00		273 000,00	31 014,09
8170 1	7 500 000,00	6 250 000,00		312 500,00	240 048,11	552 548,11		5 937 500,00		5 937 500,00	552 548,11
8171 2	310 000,00						1 218,38				-1 218,38
8174 1	690 000,00	413 986,60		27 600,00	16 405,71	44 005,71	1 294,60	386 386,60		386 386,60	42 711,11
8174 2	1 090 092,51	90 152,08		44 567,84	2 134,67	46 702,51	23 331,58	45 584,24		45 584,24	23 370,93
8174 3	1 231 077,81	62 824,58		62 824,58	566,03	63 390,61	28 095,68				35 294,93
8174 5	360 000,00	231 200,00		14 400,00	8 158,81	22 558,81		216 800,00		216 800,00	22 558,81
8174 6	370 000,00	340 400,00		14 800,00	12 080,81	26 880,81		325 600,00		325 600,00	26 880,81
8174 7	360 000,00	76 000,00	260 000,00	24 000,00	2 781,74	26 781,74		312 000,00		312 000,00	26 781,74
8174 8	2 120 000,00		500 000,00					500 000,00		500 000,00	
8175 2	344 469,23						2 131,69				-2 131,69

Kontonummer Darlehensnr.	Ansatz	Darlehensgeber/Staat Aktenzahl	Verwendungszweck Genehmigungsdatum/-vermerk	Beschluss- Datum	Zinssatz Zinsindikator	Währung	Laufzeit
1.5. ... von Sonstigen							
8180 1	870000	. PV-Anlage FF Bhk 2/AT	Darlehen für PV-Anlage 2		1,500%	EUR	03.11.2021 - 02.11.2031
8181 1	870000	. PV-Anlage FF Bhk 4/AT	Darlehen für PV-Anlage 4		1,500%	EUR	03.11.2021 - 02.11.2031
8182 1	870000	. PV-Anlage FF Bhk 17/AT	Darlehen für PV-Anlage 17		1,500%	EUR	03.11.2021 - 02.11.2031
8183 1	870000	. PV-Anlage FF Bhk 16/AT	Darlehen für PV-Anlage 16		1,500%	EUR	03.11.2021 - 02.11.2031
8184 1	870000	. PV-Anlage FF Bhk 1/AT	Darlehen für PV-Anlage 1		1,500%	EUR	03.11.2021 - 02.11.2031
8185 1	870000	. PV-Anlage FF Bhk 19/AT	Darlehen für PV-Anlage 19		1,500%	EUR	03.11.2021 - 02.11.2031
8186 1	870000	. PV-Anlage FF Bhk 18/AT	Darlehen für PV-Anlage 18		1,500%	EUR	03.11.2021 - 02.11.2031
8187 1	870000	. PV-Anlage FF Bhk 9/AT	Darlehen für PV-Anlage 9		1,500%	EUR	03.11.2021 - 02.11.2031
8188 1	870000	. PV-Anlage FF Bhk 6/AT	Darlehen für PV-Anlage 6		1,500%	EUR	03.11.2021 - 02.11.2031
8189 1	870000	. PV-Anlage FF Bhk 7/AT	Darlehen für PV-Anlage 7		1,500%	EUR	03.11.2021 - 02.11.2031
8205 1	870000	. PV-Anlage FF Bhk 8/AT	Darlehen für PV-Anlage 8		1,500%	EUR	03.11.2021 - 02.11.2031
8223 1	870000	. PV-Anlage FF Bhk 5/AT	Darlehen für PV-Anlage 5		1,500%	EUR	03.11.2021 - 02.11.2031
8224 1	870000	. PV-Anlage FF Bhk 3/AT	Darlehen für PV-Anlage 3		1,500%	EUR	03.11.2021 - 02.11.2031

Kontonummer Darlehensnr.	Darlehenshöhe Gesamt	Buchwert 31.12.2022	Zugang	Tilgung	Zinsen	Summe Schuldendienst	Schuldendienst- ersätze	Buchwert 31.12.2023	Kursgewinn/ -verlust	Buchwert inkl. KG/KV	Netto Schuldendienst
8180 1	1 080,00	972,00		108,00	14,58	122,58		864,00		864,00	122,58
8181 1	1 780,00	1 602,00		178,00	24,03	202,03		1 424,00		1 424,00	202,03
8182 1	1 080,00	972,00		108,00	14,58	122,58		864,00		864,00	122,58
8183 1	2 140,00	1 926,00		214,00	28,89	242,89		1 712,00		1 712,00	242,89
8184 1	2 140,00	1 926,00		214,00	28,89	242,89		1 712,00		1 712,00	242,89
8185 1	2 140,00	1 926,00		214,00	28,89	242,89		1 712,00		1 712,00	242,89
8186 1	1 080,00	972,00		108,00	14,58	122,58		864,00		864,00	122,58
8187 1	360,00	324,00		36,00	4,86	40,86		288,00		288,00	40,86
8188 1	1 080,00	972,00		108,00	14,58	122,58		864,00		864,00	122,58
8189 1	1 080,00	972,00		108,00	14,58	122,58		864,00		864,00	122,58
8205 1	1 080,00	972,00		108,00	14,58	122,58		864,00		864,00	122,58
8223 1	360,00	324,00		36,00	4,86	40,86		288,00		288,00	40,86
8224 1	1 080,00	972,00		108,00	14,58	122,58		864,00		864,00	122,58

Kontonummer Darlehensnr.	Ansatz	Darlehensgeber/Staat Aktenzahl	Verwendungszweck Genehmigungsdatum/-vermerk	Beschluss- Datum	Zinssatz Zinsindikator	Währung	Laufzeit
8225 1	870000	. PV-Anlage FF Bhk 13/AT	Darlehen für PV-Anlage 13	Darlehen für PV-Anlage [REDACTED]	1,500%	EUR	03.11.2021 - 02.11.2031
8226 1	870000	. PV-Anlage FF Bhk 12/AT	Darlehen für PV-Anlage 12	Darlehen für PV-Anlage [REDACTED]	1,500%	EUR	03.11.2021 - 02.11.2031
8227 1	870000	. PV-Anlage FF Bhk 10/AT	Darlehen für PV-Anlage 10	Darlehen für PV-Anlage [REDACTED]	1,500%	EUR	03.11.2021 - 02.11.2031
8228 1	870000	. PV-Anlage FF Bhk 11/AT	Darlehen für PV-Anlage 11	Darlehen für PV-Anlage [REDACTED]	1,500%	EUR	03.11.2021 - 02.11.2031
8229 1	870000	. PV-Anlage FF Bhk 14/AT	Darlehen für PV-Anlage 14	Darlehen für PV-Anlage [REDACTED]	1,500%	EUR	03.11.2021 - 02.11.2031
8230 1	870000	. PV-Anlage FF Bhk 15/AT	Darlehen für PV-Anlage 15	Darlehen für PV-Anlage [REDACTED]	1,500%	EUR	03.11.2021 - 02.11.2031

Zwischensumme**2. Finanzschulden für den laufenden Aufwand****2.1. ... von Trägern des öffentlichen Rechts**

2.1.1. ... von Bund, Bundesfonds, Bundeskammern

2.1.2. ... von Ländern, Landesfonds, Landeskammern

2.1.3. ... von Gemeinden, Gemeindeverbänden, Gemeindefonds

2.1.4. ... von Sozialversicherungsträgern

2.1.5. ... von sonstigen Trägern des öffentlichen Rechts

2.2. ... von Beteiligungen der Gebietskörperschaft (ohne Finanzunternehmen)**2.3. ... von Unternehmen (ohne Beteiligungen und ohne Finanzunternehmen)****2.4. ... von Finanzunternehmen**

2.4.1. ... von Finanzunternehmen im Inland

2.4.2. ... von Finanzunternehmen im Ausland

Kontonummer Darlehensnr.	Darlehenshöhe Gesamt	Buchwert 31.12.2022	Zugang	Tilgung	Zinsen	Summe Schuldendienst	Schuldendienst- ersätze	Buchwert 31.12.2023	Kursgewinn/ -verlust	Buchwert inkl. KG/KV	Netto Schuldendienst
8225 1	1 080,00	972,00		108,00	14,58	122,58		864,00		864,00	122,58
8226 1	1 080,00	972,00		108,00	14,58	122,58		864,00		864,00	122,58
8227 1	1 080,00	972,00		108,00	14,58	122,58		864,00		864,00	122,58
8228 1	1 080,00	972,00		108,00	14,58	122,58		864,00		864,00	122,58
8229 1	1 080,00	972,00		108,00	14,58	122,58		864,00		864,00	122,58
8230 1	1 080,00	972,00		108,00	14,58	122,58		864,00		864,00	122,58
		12 531 579,35	1 330 000,00	937 649,63	429 748,18	1 367 397,81	101 398,31	12 923 929,72	0,00	12 923 929,72	1 265 999,50

Kontonummer Darlehensnr.	Ansatz	Darlehensgeber/Staat Aktenzahl	Verwendungszweck Genehmigungsdatum/-vermerk	Beschluss- Datum	Zinssatz Zinsindikator	Währung	Laufzeit
-----------------------------	--------	-----------------------------------	--	---------------------	---------------------------	---------	----------

2.5. ... von Sonstigen

Zwischensumme

SUMME (1 und 2)

Davon ohne A85-89

Davon A85-89

Kontonummer Darlehensnr.	Darlehenshöhe Gesamt	Buchwert 31.12.2022	Zugang	Tilgung	Zinsen	Summe Schuldendienst	Schuldendienst- ersätze	Buchwert 31.12.2023	Kursgewinn/ -verlust	Buchwert inkl. KG/KV	Netto Schuldendienst
		0,00	0,00	0,00	0,00	0,00	0,00	0,00	0,00	0,00	0,00
		12 531 579,35	1 330 000,00	937 649,63	429 748,18	1 367 397,81	101 398,31	12 923 929,72	0,00	12 923 929,72	1 265 999,50
		8 234 746,82	560 000,00	525 318,30	303 501,80	828 820,10	15 879,48	8 269 428,52	0,00	8 269 428,52	812 940,62
		4 296 832,53	770 000,00	412 331,33	126 246,38	538 577,71	85 518,83	4 654 501,20	0,00	4 654 501,20	453 058,88

Nachweis über hausinterne Vergütungen (Anlage 6f)

Gruppenebene		Erträge	Aufwendungen
0	Vertretungskörper und allgemeine Verwaltung	116 830,06	0,00
1	Öffentliche Ordnung und Sicherheit	0,00	0,00
2	Unterricht, Erziehung, Sport und Wissenschaft	0,00	12 797,64
3	Kunst, Kultur und Kultus	0,00	46 590,65
4	Soziale Wohlfahrt und Wohnbauförderung	0,00	0,00
5	Gesundheit	0,00	0,00
6	Straßen- und Wasserbau, Verkehr	0,00	0,00
7	Wirtschaftsförderung	0,00	0,00
8	Dienstleistungen	111 037,37	168 479,14
9	Finanzwirtschaft	0,00	0,00
Summe		227 867,43	227 867,43
Nicht voranschlagswirksame Gebarung		Mittelaufbringung	Mittelverwendung
270	Finanzamt Vorsteuerbeträge (nicht voranschlagswirksame Gebarung)	0,00	0,00
360	Umsatzsteuer (nicht voranschlagswirksame Gebarung)	0,00	0,00
Summe		0,00	0,00

Anlagenspiegel Einzelkonten (Anlage 6g)

Ansatz MVAG Konto	Bezeichnung	Inbetrieb- nahme	RND	ND	Buchwert 31.12.2022	Zugänge/ + Umbuchungen -	Abgänge/	Wertaufholung+/ Wertminderung-	Abschreibung	Buchwert 31.12.2023
010000	Gemeindeamt				11 089 887,34	8 848,98	0,00	0,00	284 928,45	10 813 807,87
1010	Immaterielle Vermögenswerte				30 091,40	4 944,81	0,00	0,00	8 371,33	26 664,88
2/0440001/01333	Sophos Intercept	20.02.2018	0,0	3,0	0,00	0,00	0,00	0,00	0,00	0,00
2/0440001/01334	Gemdat K5 EB-Programm	06.04.2018	4,0	10,0	1 368,00	0,00	0,00	0,00	273,60	1 094,40
2/0440001/01355	Gemdat K5 Finanz Buchhaltung	01.01.2019	5,0	10,0	20 057,46	0,00	0,00	0,00	3 342,91	16 714,55
2/0440001/01531	Sandstorm Lizenz	01.07.2019	0,0	3,0	0,00	0,00	0,00	0,00	0,00	0,00
2/0440001/01532	Veeam Backup Essentials Enterprise Lizenz	07.10.2019	0,5	5,0	528,48	0,00	0,00	0,00	352,32	176,16
2/0440001/01533	Windows 10 Pro Lizenz 6x	16.10.2019	5,5	10,0	604,50	0,00	0,00	0,00	93,00	511,50
2/0440001/01534	Microsoft Office Professional 2019 Lizenz 8x	16.10.2019	5,5	10,0	3 203,36	0,00	0,00	0,00	492,82	2 710,54
2/0440001/01535	Sophos Central Intercept X Advanced 10 Stk. 36 Monate	18.05.2020	0,0	3,0	0,00	0,00	0,00	0,00	0,00	0,00
2/0440001/01536	Global Trust Government	05.06.2020	4,0	4,0	0,00	0,00	0,00	0,00	0,00	0,00
2/0440001/01537	Sophos Central Intercept X Advanced 36 Monate Renewal	02.12.2020	0,0	3,0	294,00	0,00	0,00	0,00	294,00	0,00
2/0440001/01538	Sophos Full Guard	29.01.2021	0,0	3,0	1 076,40	0,00	0,00	0,00	1 076,40	0,00
2/0440001/01539	Sophos XGS136 36M (2x)	01.09.2021	0,5	3,0	721,20	0,00	0,00	0,00	480,80	240,40
2/0440001/01541	Nutzungsrechte Bilder Buchfink und Goldammer	01.01.2015	0,0	8,0	0,00	0,00	0,00	0,00	0,00	0,00
2/0440001/01543	Gemdat Weboffice	30.09.2022	9,0	10,0	2 238,00	0,00	0,00	0,00	0,00	2 238,00
2/0440001/01544	3x Sophos Central Intercept X Advanced for Server with XC	09.02.2023	4,0	5,0	0,00	1 697,98	0,00	0,00	339,60	1 358,38
2/0440001/01545	mobile Bürgermeldungen.com Lizenz	01.05.2023	0,0	1,0	0,00	448,80	0,00	0,00	448,80	0,00
2/0440001/01546	Adobe ID Creative CLD Lizenz für Rundblick	11.09.2023	0,5	1,0	0,00	287,77	0,00	0,00	143,89	143,88
2/0440001/01547	Standard UCC SSL bis zu 5 v. Godaddy	06.11.2023	2,5	3,0	0,00	467,96	0,00	0,00	77,99	389,97
2/0440001/01548	Sophos Central Intercept X Advanced 10-24 users	01.01.2024	1,0	1,0	0,00	1 087,10	0,00	0,00	0,00	1 087,10
2/0440001/01549	Signage Software SKLERA 2023 Displays BGZ	27.01.2023	0,0	1,0	0,00	955,20	0,00	0,00	955,20	0,00
1021	Grundstücke, Grundstückseinrichtungen und Infrastruktur				79 645,00	0,00	0,00	0,00	0,00	79 645,00
1/0020001/00054	Grundstück Nr. 13/1, KG-Nr. 19412, Bauflächen Gebäude, 01.01.1900				59 245,00	0,00	0,00	0,00	0,00	59 245,00
1/0020001/00055	Grundstück Nr. 13/1, KG-Nr. 19412, Bauflächen Gebäuden 01.01.1900				4 080,00	0,00	0,00	0,00	0,00	4 080,00
1/0020001/00008	Grundstück Nr. .40/2, KG-Nr. 19412, Bauflächen Gebäude, 01.01.1900				340,00	0,00	0,00	0,00	0,00	340,00
1/0030001/00056	Grundstück Nr. 13/1, KG-Nr. 19412, Bauflächen Gärten, Fl: 01.01.1900				15 980,00	0,00	0,00	0,00	0,00	15 980,00
1022	Gebäude und Bauten				11 009 196,07	0,00	0,00	0,00	244 648,80	10 764 547,27
2/0060001/01329	Gebäude Bürgerzentrum	05.02.2018	44,0	50,0	11 009 196,07	0,00	0,00	0,00	244 648,80	10 764 547,27
1026	Amts-, Betriebs- und Geschäftsausstattung				171 317,17	3 904,17	0,00	0,00	36 360,82	138 860,52
2/0440001/01540	Microsoft SQL&Server Lizenzen	23.11.2021	4,5	7,0	8 080,43	0,00	0,00	0,00	1 469,17	6 611,26
2/0440001/01542	MS Windows Server 2 core exchange Server E-Mail-Server	30.12.2022	6,0	7,0	3 528,00	0,00	0,00	0,00	0,00	3 528,00
4/0100005/01330	Einrichtung Erstaussattung 2018	05.02.2018	4,0	10,0	144 076,52	0,00	0,00	0,00	28 815,30	115 261,22
4/0110002/01344	Hustenschutz Bürgerservice	27.07.2020	6,5	10,0	995,62	0,00	0,00	0,00	132,75	862,87
4/0130002/01599	LIFEPAK Defibrillator	19.01.2023	9,0	10,0	0,00	2 789,37	0,00	0,00	312,46	2 476,91
4/0180001/01531	Firewall Sophos XGS136 (zu Server) SN: X13108CRFRQP	01.09.2021	4,5	7,0	2 062,03	0,00	0,00	0,00	374,91	1 687,12
4/0180001/01532	HPE HPE 3000 Rack USV (Notstromversorgung Server)	03.11.2022	5,5	7,0	3 047,57	0,00	0,00	0,00	468,86	2 578,71

Ansatz MVAG Konto	Bezeichnung	Inbetrieb- nahme	RND	ND	Buchwert 31.12.2022	Zugänge/ + Umbuchungen -	Abgänge/	Wertaufholung+/ Wertminderung-	Abschreibung	Buchwert 31.12.2023
4/0180003/01542	PC Buchhaltung HP Pro Desk	16.10.2019	0,0	4,0	310,48	0,00	0,00	0,00	310,48	0,00
4/0180003/01543	PC Meldeamt/Buchhaltung HP Pro Desk	16.10.2019	0,0	4,0	310,48	0,00	0,00	0,00	310,48	0,00
4/0180003/01544	PC Bürgerservice HP Pro Desk	16.10.2019	0,0	4,0	310,48	0,00	0,00	0,00	310,48	0,00
4/0180003/01545	PC Bürgerservie HP Pro Desk	16.10.2019	0,0	4,0	310,48	0,00	0,00	0,00	310,48	0,00
4/0180003/01546	PC Amtsleitung HP Pro Desk	16.10.2019	0,0	4,0	310,48	0,00	0,00	0,00	310,48	0,00
4/0180003/01547	PC Bauamt HP ProDesk 600G5 MT Intel Core	21.09.2020	0,5	4,0	866,25	0,00	0,00	0,00	577,50	288,75
4/0180003/01548	PC Besprechungsraum HP ProDesk 600G5 MT Intel Core	21.09.2020	0,5	4,0	866,25	0,00	0,00	0,00	577,50	288,75
4/0180003/01549	Notebook HP EliteBook 835 G7/R5P (Seriennummer 5CG0	21.12.2020	0,5	4,0	704,59	0,00	0,00	0,00	469,73	234,86
4/0180003/01557	Notebook Acer Spire 5 (A515-55g-76M3), 15,6" Full HD IP	05.09.2022	2,5	4,0	1 048,95	0,00	0,00	0,00	299,70	749,25
4/0180003/01558	Multifunktionskopierer Sharp MXC407FEU MFP Seriennur	30.11.2022	2,5	4,0	1 881,56	0,00	0,00	0,00	537,59	1 343,97
4/0180003/01561	PC Lohnverrechnung HP Inc. HP Elite 600 G9	20.06.2023	3,0	4,0	0,00	1 114,80	0,00	0,00	278,70	836,10
4/0180004/01529	Aktenvernichter Rexel Auto+300x	21.01.2019	3,0	8,0	297,00	0,00	0,00	0,00	74,25	222,75
4/0180004/01598	Lautsprecheranlage tragbar	01.06.2015	0,0	8,0	0,00	0,00	0,00	0,00	0,00	0,00
4/0240001/01336	Reinigungsmaschine	27.09.2018	4,5	10,0	2 310,00	0,00	0,00	0,00	420,00	1 890,00
1311	Investitionszuschüsse von Trägern öffentlichen Rechts				-200 362,30	0,00	0,00	0,00	-4 452,50	-195 909,80
2/0060001/01627	KT Gebäude Bürgerzentrum	30.01.2019	44,0	50,0	-200 362,30	0,00	0,00	0,00	-4 452,50	-195 909,80
029000	Amtsgebäude				6 117,22	0,00	0,00	0,00	4 087,75	2 029,47
1026	Amts-, Betriebs- und Geschäftsausstattung				6 117,22	0,00	0,00	0,00	4 087,75	2 029,47
4/0180001/01322	Windows Server HPE ProLiant ML350	01.02.2017	0,0	7,0	3 073,02	0,00	0,00	0,00	3 073,02	0,00
4/0180001/01323	Linux Server Buchhaltungsserver Meindl bis 2018	01.08.2015	0,0	7,0	0,00	0,00	0,00	0,00	0,00	0,00
4/0180001/01530	Zeiterfassungssystem	14.06.2019	2,0	7,0	3 044,20	0,00	0,00	0,00	1 014,73	2 029,47
4/0180003/01324	PC Meldeamt 1 HP EliteDesk 800	15.01.2018	0,0	4,0	0,00	0,00	0,00	0,00	0,00	0,00
4/0180003/01325	PC Bürgerservice Abenddienst HP EliteDesk800	15.02.2018	0,0	4,0	0,00	0,00	0,00	0,00	0,00	0,00
4/0180003/01326	PC Bürgerservice HP EliteDesk Windows10 pro	01.08.2016	0,0	4,0	0,00	0,00	0,00	0,00	0,00	0,00
4/0180003/01335	PC Bauamt 1	01.09.2018	0,0	4,0	0,00	0,00	0,00	0,00	0,00	0,00
031000	Raumordnung/ Raumplanung				25 783,33	0,00	0,00	0,00	7 543,52	18 239,81
1010	Immaterielle Vermögenswerte				25 783,33	0,00	0,00	0,00	7 543,52	18 239,81
4/0430001/01520	2011 Flächenwidmungsplan	01.06.2011	0,0	10,0	0,00	0,00	0,00	0,00	0,00	0,00
4/0430001/01521	2012 Flächenwidmungsplan	01.06.2012	0,0	10,0	0,00	0,00	0,00	0,00	0,00	0,00
4/0430001/01522	2013 Flächenwidmungsplan	01.06.2013	0,0	10,0	0,00	0,00	0,00	0,00	0,00	0,00
4/0430001/01523	2014 Flächenwidmungsplan	01.06.2014	0,0	10,0	500,82	0,00	0,00	0,00	500,82	0,00
4/0430001/01524	2015 Flächenwidmungsplan	01.06.2015	1,0	10,0	3 529,11	0,00	0,00	0,00	1 764,56	1 764,55
4/0430001/01525	2016 Flächenwidmungsplan	01.06.2016	2,0	10,0	6 640,65	0,00	0,00	0,00	2 213,55	4 427,10
4/0430001/01526	2017 Flächenwidmungsplan	01.06.2017	3,0	10,0	3 431,18	0,00	0,00	0,00	857,80	2 573,38
4/0430001/01527	2018 Flächenwidmungsplan	01.06.2018	4,0	10,0	7 795,87	0,00	0,00	0,00	1 559,17	6 236,70

Ansatz MVAG Konto	Bezeichnung	Inbetrieb- nahme	RND	ND	Buchwert 31.12.2022	Zugänge/ + Umbuchungen -	Abgänge/	Wertaufholung+/ Wertminderung-	Abschreibung	Buchwert 31.12.2023
4/0430001/01528	2019 Flächenwidmungsplan	01.01.2019	5,0	10,0	3 885,70	0,00	0,00	0,00	647,62	3 238,08
163000	Freiwillige Feuerwehren				2 541 127,25	313 560,34	164 713,57	0,00	102 145,02	2 587 829,00
1021	Grundstücke, Grundstückseinrichtungen und Infrastruktur				564 400,00	0,00	0,00	0,00	0,00	564 400,00
1/0020001/00153	Grundstück Nr. 482/2, KG-Nr. 19412, Bauflächen, Feuerwe 01.01.1900				46 580,00	0,00	0,00	0,00	0,00	46 580,00
1/0020001/00154	Grundstück Nr. 482/2, KG-Nr. 19412, Bauflächen Gebäude 01.01.1900				157 845,00	0,00	0,00	0,00	0,00	157 845,00
1/0020001/00436	Grundstück Nr. 92, KG-Nr. 19460, Bauflächen Gebäude, 17 01.01.1900				14 960,00	0,00	0,00	0,00	0,00	14 960,00
1/0020001/00524	Grundstück Nr. 320/3, KG-Nr. 19491, Bauflächen Gebäude 01.01.1900				18 360,00	0,00	0,00	0,00	0,00	18 360,00
1/0020001/00543	Grundstück Nr. .38, KG-Nr. 19496, Bauflächen Gebäude, 5 01.01.1900				4 760,00	0,00	0,00	0,00	0,00	4 760,00
1/0020001/00544	Grundstück Nr. .38, KG-Nr. 19496, Bauflächen Gebäude, 1 01.01.1900				13 685,00	0,00	0,00	0,00	0,00	13 685,00
1/0020001/00742	Grundstück Nr. 63, KG-Nr. 19522, Bauflächen Gebäude, 6f 01.01.1900				56 100,00	0,00	0,00	0,00	0,00	56 100,00
1/0020001/00743	Grundstück Nr. 63, KG-Nr. 19522, Bauflächen Gebäudenet 01.01.1900				63 665,00	0,00	0,00	0,00	0,00	63 665,00
1/0020001/00989	Grundstück Nr. .73, KG-Nr. 19611, Bauflächen Gebäude, 4 01.01.1900				4 080,00	0,00	0,00	0,00	0,00	4 080,00
1/0020001/00990	Grundstück Nr. .73, KG-Nr. 19611, Bauflächen Gebäudene 01.01.1900				8 585,00	0,00	0,00	0,00	0,00	8 585,00
1/0030001/00437	Grundstück Nr. 92, KG-Nr. 19460, Bauflächen Gebäudenet 01.01.1900				143 140,00	0,00	0,00	0,00	0,00	143 140,00
1/0030001/00525	Grundstück Nr. 320/3, KG-Nr. 19491, Bauflächen Gebäude 01.01.1900				32 640,00	0,00	0,00	0,00	0,00	32 640,00
1022	Gebäude und Bauten				1 372 139,06	40 111,54	0,00	0,00	57 230,92	1 355 019,68
2/0060001/01150	FF Gebäude Böheimkirchen Markt	01.01.1989	15,0	50,0	264 581,25	0,00	0,00	0,00	16 536,33	248 044,92
2/0060001/01174	FF Gebäude Außerkasten-Furth	01.01.1988	14,0	50,0	83 326,09	0,00	0,00	0,00	5 555,07	77 771,02
2/0060001/01175	FF Gebäude Ma. Jeutendorf-Mauterheim	01.01.1993	19,0	50,0	178 937,17	0,00	0,00	0,00	8 946,86	169 990,31
2/0060001/01176	FF Gebäude Mechters ALT	01.01.1945	0,0	50,0	0,00	0,00	0,00	0,00	0,00	0,00
2/0060001/01177	FF Gebäude Mechters	01.10.2014	40,5	50,0	229 003,79	0,00	0,00	0,00	5 518,16	223 485,63
2/0060001/01178	FF Gebäude Untergrafendorf Altbestand	01.01.1984	10,0	50,0	95 410,81	0,00	0,00	0,00	8 673,71	86 737,10
2/0060001/01179	FF Gebäude Untergrafendorf Zu-/Umbau u. San. 2013	01.01.2015	41,0	50,0	386 106,00	0,00	0,00	0,00	9 193,00	376 913,00
2/0060001/01180	FF Gebäude Weisching	01.01.1954	0,0	50,0	0,00	0,00	0,00	0,00	0,00	0,00
2/0060001/01634	FF Gebäude Weisching - Erneuerung 2020	05.04.2021	47,0	50,0	134 773,95	0,00	0,00	0,00	2 807,79	131 966,16
2/0060001/01636	FF Gebäude Maria-Jeutendorf - Zubau 2023	23.03.2023			0,00	40 111,54	0,00	0,00	0,00	40 111,54
1025	Technische Anlagen, Fahrzeuge und Maschinen				1 191 963,38	273 448,80	84 016,14	0,00	86 905,17	1 294 490,87
4/0150002/01209	MTF Mannschaftstransportfahrzeug	01.06.2017	8,0	15,0	36 159,88	0,00	0,00	0,00	4 017,76	32 142,12
4/0150002/01210	HLF 2 Hilfeleistungsfahrzeug	01.06.2016	17,0	25,0	233 964,27	0,00	0,00	0,00	12 998,02	220 966,25
4/0150002/01211	WLF Wechselladefahrzeug	01.06.2014	9,0	19,0	88 438,05	0,00	84 016,14	0,00	4 421,91	0,00
4/0150002/01212	TLF Tanklöschfahrzeug	01.06.2010	11,0	25,0	146 781,17	0,00	0,00	0,00	12 231,76	134 549,41
4/0150002/01213	KLF Kleinlöschfahrzeug	01.06.2010	11,0	25,0	51 566,97	0,00	0,00	0,00	4 297,25	47 269,72
4/0150002/01214	RF Rüstfahrzeug	01.06.2008	9,0	25,0	114 400,00	0,00	0,00	0,00	11 440,00	102 960,00
4/0150002/01215	MTF Mannschaftstransportfahrzeug	01.06.2007	0,0	15,0	0,00	0,00	0,00	0,00	0,00	0,00
4/0150002/01216	TLF 4000 Tanklöschfahrzeug	01.06.2003	4,0	25,0	59 305,42	0,00	0,00	0,00	11 861,08	47 444,34
4/0150002/01217	VF Versorgungsfahrzeug	01.06.2002	3,0	25,0	9 360,26	0,00	0,00	0,00	2 340,07	7 020,19
4/0150002/01218	KLF-W Kleinlöschfahrzeug Wasser	01.06.2000	1,0	25,0	7 307,98	0,00	0,00	0,00	3 653,99	3 653,99

Ansatz MVAG Konto	Bezeichnung	Inbetrieb- nahme	RND	ND	Buchwert 31.12.2022	Zugänge/ + Umbuchungen -	Abgänge/ -	Wertaufholung+/ Wertminderung-	Abschreibung	Buchwert 31.12.2023
4/0150002/01356	MTF Mannschaftstransportfahrzeug	01.09.2018	9,5	15,0	40 378,85	0,00	0,00	0,00	3 845,60	36 533,25
4/0150002/01357	MTF Mannschaftstransportfahrzeug	20.12.2018	9,5	15,0	42 000,00	0,00	0,00	0,00	4 000,00	38 000,00
4/0150002/01564	MTF Mannschaftstransportfahrzeug	20.05.2019	10,0	15,0	47 538,66	0,00	0,00	0,00	4 321,70	43 216,96
4/0150002/01662	HLF 1 CL/MB Sprinter 519 CDI/ 3665 /4x2" Hilfeleistungsfahrzeug	04.09.2020	21,5	25,0	168 210,67	0,00	0,00	0,00	7 476,03	160 734,64
4/0150002/01666	WLF Wechselladefahrzeug Böheimkirchen				146 551,20	273 448,80	0,00	0,00	0,00	420 000,00
1311	Investitionszuschüsse von Trägern öffentlichen Rechts				-587 375,19	0,00	80 697,43	0,00	-41 991,07	-626 081,55
2/0060001/01629	KT Bund (KIG) - FF Gebäude Weischung Erweiterung 2020	30.07.2020	46,0	49,5	-66 464,65	0,00	0,00	0,00	-1 414,14	-65 050,51
4/0150002/01617	KT MTF Mannschaftstransportfahrzeug	01.06.2017	8,0	15,0	-18 079,96	0,00	0,00	0,00	-2 008,88	-16 071,08
4/0150002/01618	KT HLF 2 Hilfeleistungsfahrzeug	01.06.2016	17,0	25,0	-116 982,13	0,00	0,00	0,00	-6 499,01	-110 483,12
4/0150002/01619	KT WLF Wechselladefahrzeug	01.06.2014	9,0	19,0	-26 531,42	0,00	-25 204,85	0,00	-1 326,57	0,00
4/0150002/01620	KT TLF Tanklöschfahrzeug	01.06.2010	11,0	25,0	-48 207,36	0,00	0,00	0,00	-4 017,28	-44 190,08
4/0150002/01621	KT KLF Kleinlöschfahrzeug	01.06.2010	11,0	25,0	-25 166,97	0,00	0,00	0,00	-2 097,25	-23 069,72
4/0150002/01622	KT RF Rüstfahrzeug	01.06.2008	9,0	25,0	-37 284,00	0,00	0,00	0,00	-3 728,40	-33 555,60
4/0150002/01623	KT MTF Mannschaftstransportfahrzeug	01.06.2007	0,0	15,0	0,00	0,00	0,00	0,00	0,00	0,00
4/0150002/01624	KT TLF 4000 Tanklöschfahrzeug	01.06.2003	4,0	25,0	-27 052,72	0,00	0,00	0,00	-5 410,54	-21 642,18
4/0150002/01625	KT VF Versorgungsfahrzeug	01.06.2002	3,0	25,0	-4 680,19	0,00	0,00	0,00	-1 170,05	-3 510,14
4/0150002/01626	KT KLF-W Kleinlöschfahrzeug Wasser	01.06.2000	1,0	25,0	-3 732,47	0,00	0,00	0,00	-1 866,24	-1 866,23
4/0150002/01628	KT MTF Mannschaftstransportfahrzeug	01.09.2018	9,5	15,0	-20 189,44	0,00	0,00	0,00	-1 922,80	-18 266,64
4/0150002/01629	KT MTF Mannschaftstransportfahrzeug	20.12.2018	9,5	15,0	-21 000,00	0,00	0,00	0,00	-2 000,00	-19 000,00
4/0150002/01661	KT MTF Mannschaftstransportfahrzeug	20.05.2019	10,0	15,0	-23 769,33	0,00	0,00	0,00	-2 160,85	-21 608,48
4/0150002/01663	KT FF Weischung u. LFWVB für HLF1	30.10.2020	21,5	25,0	-84 105,34	0,00	0,00	0,00	-3 738,02	-80 367,32
4/0150002/01664	KT MTF Außerkasten-Furth Land Ust Vergütung	10.12.2020	9,5	13,0	-14 542,90	0,00	0,00	0,00	-1 385,04	-13 157,86
4/0150002/01665	KT HLF1 CL/MB Sprinter Weischung Land Ust Vergütung	10.12.2020	21,5	25,0	-28 035,11	0,00	0,00	0,00	-1 246,00	-26 789,11
4/0150002/01667	KT (FF-Bhk) WLF Wechselladefahrzeug Böheimkirchen				-21 551,20	0,00	0,00	0,00	0,00	-21 551,20
4/0150002/01668	KT WLF Wechselladefahrzeug Böheimkirchen 2023	02.03.2023			0,00	0,00	17 902,28	0,00	0,00	-17 902,28
4/0150002/01669	KT (Land) WLF Wechselladefahrzeug Böheimkirchen	04.09.2023			0,00	0,00	88 000,00	0,00	0,00	-88 000,00
180000 Zivilschutz					4 578,99	6 550,01	0,00	0,00	968,85	10 160,15
1026	Amts-, Betriebs- und Geschäftsausstattung				4 578,99	6 550,01	0,00	0,00	968,85	10 160,15
4/0130002/01331	Rettungsmittel 2018	01.07.2018	4,5	10,0	3 597,96	0,00	0,00	0,00	654,17	2 943,79
4/0130002/01533	Rettungsmittel 2019	18.07.2019	5,5	10,0	981,03	0,00	0,00	0,00	150,93	830,10
4/0130002/01597	Rettungsmittel 2020	18.12.2020	10,0	10,0	0,00	0,00	0,00	0,00	0,00	0,00
4/0130002/01598	Rettungsmittel 2022	10.06.2022	10,0	10,0	0,00	0,00	0,00	0,00	0,00	0,00
4/0270001/00001	Zapfwellengenerator DARU UT 45L IsolP44 ESF	13.10.2023	19,5	20,0	0,00	6 550,01	0,00	0,00	163,75	6 386,26
211000 Volksschulen					10 178,60	10 212,42	0,00	0,00	4 258,12	16 132,90
1010	Immaterielle Vermögenswerte				0,00	0,00	0,00	0,00	0,00	0,00
2/0440001/01337	Kaspersky Endpoint Security Cloud	23.02.2018	0,0	3,0	0,00	0,00	0,00	0,00	0,00	0,00

Ansatz MVAG Konto	Bezeichnung	Inbetrieb- nahme	RND	ND	Buchwert 31.12.2022	Zugänge/ + Umbuchungen -	Abgänge/	Wertaufholung+/ Wertminderung-	Abschreibung	Buchwert 31.12.2023
1024	Sonderanlagen				3 007,20	0,00	0,00	0,00	286,40	2 720,80
3/0270002/01344	E-Tankstelle mit 2 Wallboxen KEBA P30 max.22kW	30.12.2018	9,5	15,0	3 007,20	0,00	0,00	0,00	286,40	2 720,80
1026	Amts-, Betriebs- und Geschäftsausstattung				7 171,40	10 212,42	0,00	0,00	3 971,72	13 412,10
4/0100005/01338	Einrichtung 2018 Turnsaaleinrichtung	01.09.2018	4,5	10,0	1 939,71	0,00	0,00	0,00	352,67	1 587,04
4/0100005/01611	Flügeltafel 2x	02.02.2023	9,0	10,0	0,00	3 362,40	0,00	0,00	336,24	3 026,16
4/0180003/01534	PC HP Desktop 400 Pro Desk G4SFF/8GB/256GB SSD/Wi	14.01.2019	0,0	4,0	0,00	0,00	0,00	0,00	0,00	0,00
4/0180003/01535	PC HP Desktop 400 Pro Desk G4SFF/8GB/256GB SSD/Wi	14.01.2019	0,0	4,0	0,00	0,00	0,00	0,00	0,00	0,00
4/0180003/01536	Notebook HP 250 G6 Core i3 7020U/2.3 GHz Win 10 Pro 5	14.01.2019	0,0	4,0	0,00	0,00	0,00	0,00	0,00	0,00
4/0180003/01537	Notebook HP 250 G6 Core i3 7020U/2.3 GHz Win 10 Pro 5	14.01.2019	0,0	4,0	0,00	0,00	0,00	0,00	0,00	0,00
4/0180003/01538	Notebook HP255 G6 A6 9225/2.6 GHz Win 10 Pro 64-Bit/8	29.05.2019	0,0	4,0	0,00	0,00	0,00	0,00	0,00	0,00
4/0180003/01539	Notebook HP250 G7 Core i5 8265U/1.6 GHz Win 10 Pro 64	29.05.2019	0,0	4,0	0,00	0,00	0,00	0,00	0,00	0,00
4/0180003/01551	Notebook HP250 G8 SP Intel i5-1135G7	21.12.2021	1,5	4,0	871,95	0,00	0,00	0,00	348,78	523,17
4/0180003/01552	Notebook HP250 G8 SP Intel i5-1135G7	21.12.2021	1,5	4,0	871,95	0,00	0,00	0,00	348,78	523,17
4/0180003/01553	Notebook HP250 G8 SP Intel i5-1135G7	21.12.2021	1,5	4,0	871,95	0,00	0,00	0,00	348,78	523,17
4/0180003/01554	Notebook HP250 G8 SP Intel i5-1135G7	21.12.2021	1,5	4,0	871,95	0,00	0,00	0,00	348,78	523,17
4/0180003/01555	Notebook HP250 G8 SP Intel i5-1135G7	21.12.2021	1,5	4,0	871,95	0,00	0,00	0,00	348,78	523,17
4/0180003/01556	Notebook HP250 G8 SP Intel i5-1135G7	21.12.2021	1,5	4,0	871,94	0,00	0,00	0,00	348,78	523,16
4/0180003/01559	Notebook 45P08ES#ABD HP250 G8	28.02.2023	3,0	4,0	0,00	1 335,52	0,00	0,00	333,88	1 001,64
4/0180003/01560	Notebook 45P08ES#ABD HP250 G8	28.02.2023	3,0	4,0	0,00	1 335,52	0,00	0,00	333,88	1 001,64
4/0180003/01562	Tablet - Terra Pad 122 m3-8100Y W11 pro Seriennr. R748:	30.09.2023	3,5	4,0	0,00	1 044,74	0,00	0,00	130,59	914,15
4/0180003/01563	Tablet - Terra Pad 122 m3-8100Y W11 pro Seriennr. R748:	30.09.2023	3,5	4,0	0,00	1 044,74	0,00	0,00	130,59	914,15
4/0180003/01564	Tablet - Terra Pad 122 m3-8100Y W11 pro Seriennr. R748:	30.09.2023	3,5	4,0	0,00	1 044,74	0,00	0,00	130,59	914,15
4/0180003/01565	Tablet - Terra Pad 122 m3-8100Y W11 pro Seriennr. R748:	30.09.2023	3,5	4,0	0,00	1 044,76	0,00	0,00	130,60	914,16
240000 Kindergärten					4 048 373,59	43 155,97	0,00	0,00	101 159,11	3 990 370,45
1021	Grundstücke, Grundstückseinrichtungen und Infrastruktur				883 617,01	2 199,17	0,00	0,00	2 922,33	882 893,85
1/0030001/00143	Grundstück Nr. 442/2, KG-Nr. 19412, Bauflächen, Stockhof	01.01.1900			272 340,00	0,00	0,00	0,00	0,00	272 340,00
1/0030001/00059	Grundstück Nr. 133, KG-Nr. 19412, Bauflächen Gebäude, f	01.01.1900			442 085,00	0,00	0,00	0,00	0,00	442 085,00
1/0030001/00073	Grundstück Nr. 156/8, KG-Nr. 19412, Bauflächen Gebäude	01.01.1900			145 945,00	0,00	0,00	0,00	0,00	145 945,00
5/0290003/01231	Schaukel 2011 KIGA Stockhof	01.06.2011	0,0	10,0	0,00	0,00	0,00	0,00	0,00	0,00
5/0290003/01233	Nestschaukelgestell 2014 KIGA Aufeld I	01.06.2014	0,0	10,0	108,43	0,00	0,00	0,00	108,43	0,00
5/0290003/01243	Doppelschaukel 2018 KIGA Aufeld II Fa. Freispiel	27.06.2018	4,0	10,0	2 832,15	0,00	0,00	0,00	566,43	2 265,72
5/0290003/01544	Spielgeräte 2022 KIGA Aufeld 8a	28.07.2022	8,5	10,0	10 505,33	0,00	0,00	0,00	1 105,82	9 399,51
5/0290003/01545	Spielgeräte 2022 KIGA Stockhof	28.07.2022	8,5	10,0	9 801,10	0,00	0,00	0,00	1 031,69	8 769,41
5/0290003/01546	Spielgeräte 2023 KIGA Stockhof (Gartenhaus)	31.08.2023	9,5	10,0	0,00	2 199,17	0,00	0,00	109,96	2 089,21
1022	Gebäude und Bauten				3 880 228,84	0,00	0,00	0,00	110 465,58	3 769 763,26
3/0060001/01135	Zubau Gr. 3 2015 KIGA Stockhof	01.10.2016	42,5	50,0	240 438,73	0,00	0,00	0,00	5 527,33	234 911,40
3/0060001/01136	Altbestand (2 Gruppen) KIGA Stockhof	01.01.2004	30,0	50,0	416 441,52	0,00	0,00	0,00	13 433,60	403 007,92

Ansatz	MVAG	Bezeichnung	Inbetrieb-	RND	ND	Buchwert	Zugänge/	Abgänge/	Wertaufholung+/	Abschreibung	Buchwert
	Konto		nahme			31.12.2022	+ Umbuchungen -	-	Wertminderung-		31.12.2023
	3/0060001/01140	Kindergartengebäude Aufeld I	01.01.2001	27,0	50,0	676 393,52	0,00	0,00	0,00	24 156,91	652 236,61
	3/0060001/01141	Kindergartengebäude Aufeld II	01.01.2010	36,0	50,0	2 252 069,88	0,00	0,00	0,00	60 866,75	2 191 203,13
	3/0060001/01346	Zubau Gr. 4 2018 KIGA Stockhof	01.10.2018	44,5	50,0	294 885,19	0,00	0,00	0,00	6 480,99	288 404,20
	1024	Sonderanlagen				0,00	37 565,95	0,00	0,00	1 252,20	36 313,75
	3/0120001/00003	Photovoltaikanlage Kiga Stockhof	04.12.2023	14,5	15,0	0,00	37 565,95	0,00	0,00	1 252,20	36 313,75
	1026	Amts-, Betriebs- und Geschäftsausstattung				36 287,29	3 390,85	0,00	0,00	7 897,70	31 780,44
	3/0070003/00001	Unterglasmarkise KIGA Aufeld	31.01.2023	32,0	33,0	0,00	3 390,85	0,00	0,00	102,75	3 288,10
	3/0330001/00001	Telekommunikationssystem A1 Business Flash 3 (Telefon:	22.04.2020	1,0	5,0	1 184,37	0,00	0,00	0,00	592,19	592,18
	3/0330001/00002	Telefonanlage KIGA Stockhof	15.12.2022	3,5	5,0	1 909,35	0,00	0,00	0,00	424,30	1 485,05
	4/0180003/01339	PC HP400 ProDesk KIGA Aufeld II	12.03.2018	0,0	4,0	0,00	0,00	0,00	0,00	0,00	0,00
	4/0180003/01540	PC HP ProDesk400 G5 KIGA Aufeld II SFF-Core i3 8100 3	27.02.2019	0,0	4,0	0,00	0,00	0,00	0,00	0,00	0,00
	4/0180003/01541	PC HP ProDesk 400 G5 KIGA Stockhof SFF-Core i3 8100 :	27.02.2019	0,0	4,0	0,00	0,00	0,00	0,00	0,00	0,00
	5/0100005/01583	Möbel 2019 KIGA Aufeld II	25.07.2019	5,5	10,0	768,64	0,00	0,00	0,00	118,25	650,39
	5/0110002/01234	Einrichtung Gr. 3 KIGA Stockhof	01.10.2016	2,5	10,0	9 051,92	0,00	0,00	0,00	2 586,26	6 465,66
	5/0110002/01340	Einrichtung 2018 KIGA Stockhof	27.09.2018	4,5	10,0	829,92	0,00	0,00	0,00	150,89	679,03
	5/0110002/01347	Einrichtung Gr. 4 KIGA Stockhof	01.10.2018	4,5	10,0	16 340,03	0,00	0,00	0,00	2 970,91	13 369,12
	5/0110002/01348	Jausenwagen KIGA Stockhof	16.09.2019	5,5	10,0	614,25	0,00	0,00	0,00	94,50	519,75
	5/0290001/01613	Akkumotorsense FSA85 KIGA Aufeld I	18.10.2019	3,5	8,0	237,07	0,00	0,00	0,00	52,68	184,39
	5/0290001/01617	Motorsense Stihl FSA135	31.05.2021	5,0	8,0	843,75	0,00	0,00	0,00	140,63	703,12
	5/0290003/01542	Hängematte Gurtgeflecht KIGA Aufeld II	02.04.2019	5,0	10,0	594,45	0,00	0,00	0,00	99,08	495,37
	5/0290003/01543	Hängematte Gurtgeflecht KIGA Aufeld II	02.04.2019	5,0	10,0	594,45	0,00	0,00	0,00	99,08	495,37
	5/0340002/01544	Waschmaschine Miele KIGA Aufeld I WD D035 WCS 8kg	29.05.2019	5,0	10,0	399,51	0,00	0,00	0,00	66,59	332,92
	5/0340002/01546	Espressomaschine KIGA Aufeld II Nivona NICR520	07.06.2019	5,0	10,0	249,51	0,00	0,00	0,00	41,59	207,92
	5/0340002/01609	Waschmaschine Miele KIGA Aufeld II WDD035WCS	05.08.2019	5,5	10,0	432,80	0,00	0,00	0,00	66,58	366,22
	5/0340002/01610	Trockner AEG - KIGA Aufeld II T8DE76858	09.12.2019	5,5	10,0	324,45	0,00	0,00	0,00	49,92	274,53
	5/0340002/01611	Einbaugeschirrspüler Miele G4310I Edelst. . KIGA Aufeld I	29.05.2020	6,0	10,0	442,75	0,00	0,00	0,00	63,25	379,50
	5/0340002/01612	Einbau Kühl-Gefrierkombi SCB418F3LS AEG	17.05.2021	7,0	10,0	721,20	0,00	0,00	0,00	90,15	631,05
	5/0340002/01613	Luftentfeuchter KIGA Aufeld I	27.10.2021	7,5	10,0	748,87	0,00	0,00	0,00	88,10	660,77
	1311	Investitionszuschüsse von Trägern öffentlichen Rechts				-751 759,55	0,00	0,00	0,00	-21 378,70	-730 380,85
	3/0060001/01614	KT Altbestand (2 Gruppen) KIGA Stockhof	01.01.2004	30,0	50,0	-60 016,00	0,00	0,00	0,00	-1 936,00	-58 080,00
	3/0060001/01615	KT Kindergartengebäude KIGA Aufeld I	01.01.2001	27,0	50,0	-85 979,55	0,00	0,00	0,00	-3 070,70	-82 908,85
	3/0060001/01616	KT Kindergartengebäude KIGA Aufeld II	01.01.2010	36,0	50,0	-605 764,00	0,00	0,00	0,00	-16 372,00	-589 392,00
	240010	Kleinkinderbetreuung				31 435,42	2 976,00	0,00	0,00	2 767,61	31 643,81
	1022	Gebäude und Bauten				264 568,87	0,00	0,00	0,00	19 597,69	244 971,18
	2/0060001/01631	Kleinkinderbetreuung - Untere Hauptstraße 29	01.09.2021	12,5	15,0	264 568,87	0,00	0,00	0,00	19 597,69	244 971,18

Ansatz MVAG Konto	Bezeichnung	Inbetrieb- nahme	RND	ND	Buchwert 31.12.2022	Zugänge/ + Umbuchungen -	Abgänge/ -	Wertaufholung+/ Wertminderung-	Abschreibung	Buchwert 31.12.2023
1026	Amts-, Betriebs- und Geschäftsausstattung				866,55	2 976,00	0,00	0,00	503,25	3 339,30
4/0110002/01345	Betriebs- und Geschäftsausstattung Kleinkinderbetreuung	23.08.2021	9,0	10,0	0,00	2 976,00	0,00	0,00	156,63	2 819,37
4/0180003/01550	Notebook Lenovo ThinkBook inkl. Multifunktionslasergerät	27.09.2021	1,5	4,0	866,55	0,00	0,00	0,00	346,62	519,93
1311	Investitionszuschüsse von Trägern öffentlichen Rechts				-234 000,00	0,00	0,00	0,00	-17 333,33	-216 666,67
2/0060001/01632	KT Bund - Kleinkinderbetreuung - Untere Hauptstraße 29	01.09.2021	12,5	15,0	-94 500,00	0,00	0,00	0,00	-7 000,00	-87 500,00
2/0060001/01635	KT Land - Kleinkinderbetreuung - Untere Hauptstraße 29	10.12.2021	12,5	15,0	-139 500,00	0,00	0,00	0,00	-10 333,33	-129 166,67
262000 Sportplätze					1 489 854,72	0,00	0,00	0,00	6,02	1 489 848,70
1021	Grundstücke, Grundstückseinrichtungen und Infrastruktur				1 581 910,40	0,00	0,00	0,00	3 024,24	1 578 886,16
1/0010001/00050	Grundstück Nr. 1090, KG-Nr. 19412, Sonstige, Dr. Josef Je	01.01.1900			98 192,00	0,00	0,00	0,00	0,00	98 192,00
1/0010001/00053	Grundstück Nr. 1091, KG-Nr. 19412, Sonstige, Dr. Josef Je	01.01.1900			223 584,00	0,00	0,00	0,00	0,00	223 584,00
1/0020001/00048	Grundstück Nr. 1090, KG-Nr. 19412, Bauflächen, Dr. Josef	01.01.1900			15 980,00	0,00	0,00	0,00	0,00	15 980,00
1/0020001/00051	Grundstück Nr. 1091, KG-Nr. 19412, Bauflächen, Dr. Josef	01.01.1900			8 500,00	0,00	0,00	0,00	0,00	8 500,00
1/0020001/00099	Grundstück Nr. 185/2, KG-Nr. 19412, Bauflächen, Böheimk	01.01.1900			14 960,00	0,00	0,00	0,00	0,00	14 960,00
1/0030001/00100	Grundstück Nr. 185/2, KG-Nr. 19412, Gärten, Böheimkirche	01.01.1900			1 103 300,00	0,00	0,00	0,00	0,00	1 103 300,00
1/0030001/00061	Grundstück Nr. 138/1, KG-Nr. 19412, landwirtschaftlich ger	01.01.1900			25 155,00	0,00	0,00	0,00	0,00	25 155,00
2/0040013/00001	Multisportanlage Böheimkirchen (Funcourt Variante)	14.07.2020	29,5	33,0	92 239,40	0,00	0,00	0,00	3 024,24	89 215,16
1311	Investitionszuschüsse von Trägern öffentlichen Rechts				-92 055,68	0,00	0,00	0,00	-3 018,22	-89 037,46
2/0040013/00002	KT Bund (KIG) - Multisportanlage Böheimkirchen (Funcourt	28.09.2020	29,5	33,0	-35 860,60	0,00	0,00	0,00	-1 175,76	-34 684,84
2/0040013/00003	KT Land (Leader) - Multisportanlage Böheimkirchen (Func	25.02.2021	29,5	32,5	-56 195,08	0,00	0,00	0,00	-1 842,46	-54 352,62
273000 Volksbüchereien					10 086,49	0,00	0,00	0,00	1 953,39	8 133,10
1026	Amts-, Betriebs- und Geschäftsausstattung				10 086,49	0,00	0,00	0,00	1 953,39	8 133,10
4/0100005/01610	Kinderbuchmöbel	14.08.2019	5,5	10,0	1 384,58	0,00	0,00	0,00	213,01	1 171,57
4/0110002/01343	Medienregale	01.03.2018	4,0	10,0	405,00	0,00	0,00	0,00	81,00	324,00
4/0180003/01342	PC Bibliothek HP ProDesk 600 G4	01.12.2018	0,0	4,0	0,00	0,00	0,00	0,00	0,00	0,00
4/0400001/01341	2018 Anschaffungen Bibliothek	01.03.2018	4,0	10,0	8 296,91	0,00	0,00	0,00	1 659,38	6 637,53
363000 Altstadterhaltung und Ortsbildpflege					2 597,36	0,00	0,00	0,00	593,10	2 004,26
1025	Technische Anlagen, Fahrzeuge und Maschinen				2 597,36	0,00	0,00	0,00	593,10	2 004,26
4/0290001/01547	Akku-Heckenschneider HLA65 Stihl HLA65	19.02.2019	3,0	8,0	296,66	0,00	0,00	0,00	74,17	222,49
4/0290001/01548	Akkumotorsense FSA130 Stihl	09.03.2021	5,0	8,0	675,00	0,00	0,00	0,00	112,50	562,50
5/0290001/01597	Wildkrautentferner AS50	14.04.2019	3,0	8,0	1 625,70	0,00	0,00	0,00	406,43	1 219,27
390000 Kirchliche Angelegenheiten					530 909,47	0,00	0,00	0,00	0,00	530 909,47
1021	Grundstücke, Grundstückseinrichtungen und Infrastruktur				3 778,00	0,00	0,00	0,00	0,00	3 778,00
1/0020001/01048	Grundstück Nr. 157/3, KG-Nr. 19620, Bauflächen Gebäude	01.01.1900			225,00	0,00	0,00	0,00	0,00	225,00
1/0020001/00710	Grundstück Nr. 36, KG-Nr. 19522, Bauflächen Gebäude, 7	01.01.1900			360,00	0,00	0,00	0,00	0,00	360,00

Ansatz MVAG Konto	Bezeichnung	Inbetrieb- nahme	RND	ND	Buchwert 31.12.2022	Zugänge/ + Umbuchungen -	Abgänge/	Wertaufholung+/ Wertminderung-	Abschreibung	Buchwert 31.12.2023
1/0020001/00898	Grundstück Nr. .25, KG-Nr. 19576, Bauflächen Gebäude, 4	01.01.1900			205,00	0,00	0,00	0,00	0,00	205,00
1/0020001/00978	Grundstück Nr. 40, KG-Nr. 19591, Bauflächen Gebäude, 14	01.01.1900			70,00	0,00	0,00	0,00	0,00	70,00
1/0020001/00991	Grundstück Nr. .74, KG-Nr. 19611, Bauflächen Gebäude, 5	01.01.1900			275,00	0,00	0,00	0,00	0,00	275,00
1/0030001/01049	Grundstück Nr. 157/3, KG-Nr. 19620, Gärten Gärten, 65,00	01.01.1900			260,00	0,00	0,00	0,00	0,00	260,00
1/0030001/00982	Grundstück Nr. 413/3, KG-Nr. 19591, landwirtschaftlich ger	01.01.1900			1 615,00	0,00	0,00	0,00	0,00	1 615,00
1/0030001/00992	Grundstück Nr. .74, KG-Nr. 19611, Gärten Gärten, 192,00 r	01.01.1900			768,00	0,00	0,00	0,00	0,00	768,00
1027	Kulturgüter				527 131,47	0,00	0,00	0,00	0,00	527 131,47
2/0060004/01158	Dorfern Kapelle	01.01.1989			18 020,36	0,00	0,00	0,00	0,00	18 020,36
2/0060004/01159	Furth Kapelle Kulturgut massiv	01.01.1989			67 311,34	0,00	0,00	0,00	0,00	67 311,34
2/0060004/01160	Gemersdorf Kapelle	01.01.1980			38 641,63	0,00	0,00	0,00	0,00	38 641,63
2/0060004/01161	Grub Glockenstuhl	01.01.2000			16 396,28	0,00	0,00	0,00	0,00	16 396,28
2/0060004/01162	Hinterberg Glockenstuhl	01.01.2005			28 456,30	0,00	0,00	0,00	0,00	28 456,30
2/0060004/01163	Kollersberg Kapelle	01.01.1964			7 424,72	0,00	0,00	0,00	0,00	7 424,72
2/0060004/01164	Mauterheim Kapelle inkl. Glockenstuhl	01.01.2010			33 270,62	0,00	0,00	0,00	0,00	33 270,62
2/0060004/01165	Mechters Kapelle	01.01.2000			65 585,12	0,00	0,00	0,00	0,00	65 585,12
2/0060004/01166	Plosdorf Glockenstuhl	01.01.2000			17 109,16	0,00	0,00	0,00	0,00	17 109,16
2/0060004/01167	Reith Kapelle	01.01.1970			14 506,90	0,00	0,00	0,00	0,00	14 506,90
2/0060004/01168	Schildberg Kapelle	01.01.1945			2 919,70	0,00	0,00	0,00	0,00	2 919,70
2/0060004/01169	Siebenhirten Kapelle	01.01.1970			15 922,21	0,00	0,00	0,00	0,00	15 922,21
2/0060004/01170	Untergrafendorf Glockenstuhl	01.01.2000			25 663,74	0,00	0,00	0,00	0,00	25 663,74
2/0060004/01171	Untertiefenbach Kapelle	01.01.2002			52 970,16	0,00	0,00	0,00	0,00	52 970,16
2/0060004/01172	Weising Kapelle	01.01.1950			6 794,23	0,00	0,00	0,00	0,00	6 794,23
2/0060004/01173	Wiesen Kapelle	01.01.2001			116 139,00	0,00	0,00	0,00	0,00	116 139,00
520000 Natur- und Landschaftsschutz					9 288,61	0,00	0,00	0,00	2 313,54	6 975,07
1010	Immaterielle Vermögenswerte				9 288,61	0,00	0,00	0,00	2 313,54	6 975,07
4/0430001/01516	2015 Baumkataster	01.06.2015	1,0	10,0	1 103,83	0,00	0,00	0,00	551,92	551,91
4/0430001/01517	2016 Baumkataster	01.06.2016	2,0	10,0	1 237,85	0,00	0,00	0,00	412,62	825,23
4/0430001/01518	2017 Baumkataster	01.06.2017	3,0	10,0	1 801,14	0,00	0,00	0,00	450,29	1 350,85
4/0430001/01519	2018 Baumkataster	01.06.2018	4,0	10,0	2 319,42	0,00	0,00	0,00	463,88	1 855,54
4/0430001/01587	2019 Baumkataster	22.07.2019	5,5	10,0	2 826,37	0,00	0,00	0,00	434,83	2 391,54
612000 Gemeindestraßen					6 898 380,35	307 335,86	13 676,00	0,00	459 121,53	6 732 918,68
1021	Grundstücke, Grundstückseinrichtungen und Infrastruktur				6 898 380,35	307 335,86	0,00	0,00	459 601,39	6 746 114,82
2/0040001/01252	1987 Errichtungskosten	31.12.1987	0,0	33,0	0,00	0,00	0,00	0,00	0,00	0,00
2/0040001/01253	1988 Errichtungskosten	31.12.1988	0,0	33,0	0,00	0,00	0,00	0,00	0,00	0,00
2/0040001/01254	1989 Errichtungskosten	31.12.1989	0,0	33,0	0,00	0,00	0,00	0,00	0,00	0,00
2/0040001/01255	1990 Errichtungskosten	31.12.1990	0,0	33,0	4 238,21	0,00	0,00	0,00	4 238,21	0,00

Ansatz MVAG Konto	Bezeichnung	Inbetrieb- nahme	RND	ND	Buchwert 31.12.2022	Zugänge/ + Umbuchungen -	Abgänge/	Wertaufholung+/ Wertminderung-	Abschreibung	Buchwert 31.12.2023
2/0040001/01256	1991 Errichtungskosten	31.12.1991	0,5	33,0	11 687,90	0,00	0,00	0,00	7 791,93	3 895,97
2/0040001/01257	1992 Errichtungskosten	31.12.1992	1,5	33,0	36 107,09	0,00	0,00	0,00	14 442,84	21 664,25
2/0040001/01258	1993 Errichtungskosten	31.12.1993	2,5	33,0	33 651,01	0,00	0,00	0,00	9 614,57	24 036,44
2/0040001/01259	1994 Errichtungskosten	31.12.1994	3,5	33,0	31 072,29	0,00	0,00	0,00	6 904,95	24 167,34
2/0040001/01260	1995 Errichtungskosten	31.12.1995	4,5	33,0	129 687,39	0,00	0,00	0,00	23 579,53	106 107,86
2/0040001/01261	1996 Errichtungskosten	31.12.1996	5,5	33,0	199 339,04	0,00	0,00	0,00	30 667,54	168 671,50
2/0040001/01262	1997 Errichtungskosten	31.12.1997	6,5	33,0	173 144,25	0,00	0,00	0,00	23 085,90	150 058,35
2/0040001/01263	1998 Errichtungskosten	31.12.1998	7,5	33,0	113 528,42	0,00	0,00	0,00	13 356,28	100 172,14
2/0040001/01264	1999 Errichtungskosten	31.12.1999	8,5	33,0	138 277,72	0,00	0,00	0,00	14 555,55	123 722,17
2/0040001/01265	2000 Errichtungskosten	31.12.2000	9,5	33,0	338 326,54	0,00	0,00	0,00	32 221,58	306 104,96
2/0040001/01266	2001 Errichtungskosten	31.12.2001	10,5	33,0	237 315,32	0,00	0,00	0,00	20 636,11	216 679,21
2/0040001/01267	2002 Errichtungskosten	31.12.2002	11,5	33,0	158 012,06	0,00	0,00	0,00	12 640,96	145 371,10
2/0040001/01268	2003 Errichtungskosten	31.12.2003	12,5	33,0	228 729,71	0,00	0,00	0,00	16 942,94	211 786,77
2/0040001/01269	2004 Errichtungskosten	31.12.2004	13,5	33,0	99 375,10	0,00	0,00	0,00	6 853,46	92 521,64
2/0040001/01270	2005 Errichtungskosten	31.12.2005	14,5	33,0	151 890,56	0,00	0,00	0,00	9 799,39	142 091,17
2/0040001/01271	2006 Errichtungskosten	31.12.2006	15,5	33,0	127 836,28	0,00	0,00	0,00	7 747,65	120 088,63
2/0040001/01272	2007 Errichtungskosten	31.12.2007	16,5	33,0	165 769,92	0,00	0,00	0,00	9 472,57	156 297,35
2/0040001/01273	2008 Errichtungskosten	31.12.2008	17,5	33,0	166 601,98	0,00	0,00	0,00	9 005,51	157 596,47
2/0040001/01274	2009 Errichtungskosten	31.12.2009	18,5	33,0	93 495,88	0,00	0,00	0,00	4 794,66	88 701,22
2/0040001/01275	2010 Errichtungskosten	31.12.2010	19,5	33,0	150 005,17	0,00	0,00	0,00	7 317,33	142 687,84
2/0040001/01276	2011 Errichtungskosten	31.12.2011	20,5	33,0	132 198,84	0,00	0,00	0,00	6 148,78	126 050,06
2/0040001/01277	2012 Errichtungskosten	31.12.2012	21,5	33,0	144 062,89	0,00	0,00	0,00	6 402,80	137 660,09
2/0040001/01278	2013 Errichtungskosten	31.12.2013	22,5	33,0	192 519,76	0,00	0,00	0,00	8 192,33	184 327,43
2/0040001/01279	2014 Errichtungskosten	31.12.2014	23,5	33,0	146 236,81	0,00	0,00	0,00	5 968,85	140 267,96
2/0040001/01280	2015 Errichtungskosten	31.12.2015	24,5	33,0	284 990,88	0,00	0,00	0,00	11 176,11	273 814,77
2/0040001/01281	2016 Errichtungskosten	31.12.2016	25,5	33,0	106 619,15	0,00	0,00	0,00	4 023,36	102 595,79
2/0040001/01282	2017 Errichtungskosten	31.12.2017	26,5	33,0	121 746,66	3 873,75	0,00	0,00	4 568,01	121 052,40
2/0040001/01313	1999 Errichtungskosten - Radweg von Neulengbach	31.12.1999	8,5	33,0	13 368,43	0,00	0,00	0,00	1 407,20	11 961,23
2/0040001/01315	2003 Errichtungskosten - Jeutendorf und Gemersdorf	31.12.2003	12,5	33,0	12 634,40	0,00	0,00	0,00	935,88	11 698,52
2/0040001/01316	2004 Errichtungskosten - Mechters und Reith	31.12.2004	13,5	33,0	8 804,46	0,00	0,00	0,00	607,20	8 197,26
2/0040001/01319	2008 Errichtungskosten - Gemersdorf Asphaltweg	31.12.2008	17,5	33,0	11 115,95	0,00	0,00	0,00	600,86	10 515,09
2/0040001/01320	2009 Errichtungskosten - Schildberg	31.12.2009	18,5	33,0	13 109,99	0,00	0,00	0,00	672,31	12 437,68
2/0040001/01328	2018 Errichtungskosten - Rad und Freizeitweg Wolfberggass	01.12.2018	27,5	33,0	82 176,62	0,00	0,00	0,00	2 883,39	79 293,23
2/0040001/01358	2018 Errichtungskosten	31.12.2018	27,5	33,0	170 198,74	2 489,54	0,00	0,00	6 059,24	166 629,04
2/0040001/01566	Errichtungskosten Bushaltestelle Furth L110	07.01.2019	28,0	33,0	5 519,58	0,00	0,00	0,00	190,33	5 329,25
2/0040001/01568	2019 Errichtungskosten	01.06.2019	28,0	33,0	333 245,19	0,00	0,00	0,00	11 491,21	321 753,98
2/0040001/01569	2020 Errichtungskosten	30.07.2020	29,5	33,0	37 614,86	0,00	0,00	0,00	1 233,27	36 381,59
2/0040001/01570	Bushaltestelle Maria Jeutendorf	15.10.2020	29,5	33,0	5 358,77	0,00	0,00	0,00	175,70	5 183,07
2/0040001/01571	2021 Errichtungskosten	21.02.2022	31,0	33,0	140 980,10	0,00	0,00	0,00	4 405,63	136 574,47

Ansatz MVAG Konto	Bezeichnung	Inbetrieb- nahme	RND	ND	Buchwert 31.12.2022	Zugänge/ + Umbuchungen -	Abgänge/	Wertaufholung+/ Wertminderung-	Abschreibung	Buchwert 31.12.2023
2/0040001/01573	Errichtungskosten Blumenfeld	01.12.2020	29,5	33,0	526 774,71	0,00	0,00	0,00	17 271,30	509 503,41
2/0040001/01574	Errichtungskosten Wiesen	01.12.2020	29,5	33,0	131 232,70	0,00	0,00	0,00	4 302,71	126 929,99
2/0040001/01575	Zufahrt neue Siedlung bei Bahnhof	17.02.2021	30,0	33,0	12 613,10	2 360,54	0,00	0,00	445,57	14 528,07
2/0040001/01576	2022 Errichtungskosten	04.02.2022	31,0	33,0	301 869,67	4 192,76	0,00	0,00	11 013,36	295 049,07
2/0040001/01577	Linksabbiegestreifen Betriebsgebiet Plosdorf	28.03.2022	31,0	33,0	122 046,46	9 241,85	0,00	0,00	4 102,76	127 185,55
2/0040001/01578	Bushaltestelle Eingang Park	17.08.2022	31,5	33,0	29 964,96	0,00	0,00	0,00	922,00	29 042,96
2/0040001/01579	Straßenbau Betriebsgebiet Süd 2022	01.07.2022	31,5	33,0	29 461,68	0,00	0,00	0,00	906,51	28 555,17
2/0040001/01580	Bushaltestellen 2022	24.10.2022	31,5	33,0	15 350,77	330,57	0,00	0,00	802,90	14 878,44
2/0040001/01582	2023 Errichtungskosten	21.03.2023	32,0	33,0	0,00	277 514,85	0,00	0,00	10 951,39	266 563,46
2/0040001/01583	Bushaltestellen 2023	28.11.2023	32,5	33,0	0,00	7 332,00	0,00	0,00	111,09	7 220,91
2/0040002/01314	2000 Errichtungskosten	31.12.2000	0,0	10,0	0,00	0,00	0,00	0,00	0,00	0,00
2/0040002/01317	2005 Errichtungskosten	31.12.2005	0,0	10,0	0,00	0,00	0,00	0,00	0,00	0,00
2/0040002/01318	2006 Errichtungskosten	31.12.2006	0,0	10,0	0,00	0,00	0,00	0,00	0,00	0,00
2/0040004/01219	Errichtungskosten Brücke Plosdorf Michelbachbrücke bei A	01.06.2006	22,0	40,0	202 052,29	0,00	0,00	0,00	8 784,88	193 267,41
2/0040004/01220	Errichtungskosten Brücke Mauterheim Perschlingbrücke	01.06.2006	22,0	40,0	199 053,50	0,00	0,00	0,00	8 654,50	190 399,00
2/0040004/01224	Errichtungskosten Brücke Florianigasse Perschlingbrücke	01.06.2015	31,0	40,0	344 793,10	0,00	0,00	0,00	10 774,78	334 018,32
2/0040005/01221	Errichtungskosten Jakobisteg Park Verbindungssteg Park -	01.06.2014	10,0	20,0	116 280,44	0,00	0,00	0,00	10 570,95	105 709,49
2/0040005/01222	Errichtungskosten Fuß- u. Radfahrsteg Untergrafendorf Pei	01.06.1999	0,0	20,0	0,00	0,00	0,00	0,00	0,00	0,00
2/0040005/01225	Errichtungskosten Heferbindersteg Perschlingsteg (Am Ste	01.06.2012	8,0	20,0	9 844,04	0,00	0,00	0,00	1 093,78	8 750,26
2/0040005/01226	Errichtungskosten Steg Außerkasten	30.04.2021	17,0	20,0	29 040,54	0,00	0,00	0,00	1 613,36	27 427,18
2/0040005/01227	Errichtungskosten Fuß- und Radfahrsteg Untergrafendorf P	10.05.2021	17,0	20,0	66 877,47	0,00	0,00	0,00	3 715,42	63 162,05
2/0040006/01226	Errichtungskosten Brücke Mechters Mechtersbachbrücke	01.06.1997	13,0	40,0	10 531,00	0,00	0,00	0,00	752,21	9 778,79
1311	Investitionszuschüsse von Trägern öffentlichen Rechts				0,00	0,00	13 676,00	0,00	-479,86	-13 196,14
2/0040001/01581	KT Bund KPC Errichtungskosten Straßen - Radwege - Busi	15.02.2023	27,5	28,5	0,00	0,00	13 676,00	0,00	-479,86	-13 196,14
640000	Einrichtungen und Maßnahmen nach der Straßenverkehrsordnung				41 715,78	16 111,77	0,00	0,00	19 720,47	38 107,08
1021	Grundstücke, Grundstückseinrichtungen und Infrastruktur				41 715,78	16 111,77	0,00	0,00	19 720,47	38 107,08
4/0040012/01379	2006 Verkehrszeichen und Spiegel	31.12.2006	0,0	15,0	0,00	0,00	0,00	0,00	0,00	0,00
4/0040012/01380	2007 Verkehrszeichen und Spiegel	31.12.2007	0,0	15,0	0,00	0,00	0,00	0,00	0,00	0,00
4/0040012/01381	2008 Verkehrszeichen und Spiegel	31.12.2008	0,0	15,0	369,85	0,00	0,00	0,00	369,85	0,00
4/0040012/01382	2009 Verkehrszeichen und Spiegel	31.12.2009	0,5	15,0	425,05	0,00	0,00	0,00	283,37	141,68
4/0040012/01383	2010 Verkehrszeichen und Spiegel	31.12.2010	1,5	15,0	1 223,29	0,00	0,00	0,00	489,32	733,97
4/0040012/01384	2011 Verkehrszeichen und Spiegel	31.12.2011	2,5	15,0	2 817,48	0,00	0,00	0,00	804,99	2 012,49
4/0040012/01385	2012 Verkehrszeichen und Spiegel	31.12.2012	3,5	15,0	1 080,99	0,00	0,00	0,00	240,22	840,77
4/0040012/01386	2013 Verkehrszeichen und Spiegel	31.12.2013	4,5	15,0	2 165,07	0,00	0,00	0,00	393,65	1 771,42
4/0040012/01387	2014 Verkehrszeichen und Spiegel	31.12.2014	5,5	15,0	2 275,27	0,00	0,00	0,00	350,04	1 925,23
4/0040012/01388	2015 Verkehrszeichen und Spiegel	31.12.2015	6,5	15,0	3 267,41	0,00	0,00	0,00	435,65	2 831,76
4/0040012/01389	2016 Verkehrszeichen und Spiegel	31.12.2016	7,5	15,0	2 517,87	0,00	0,00	0,00	296,22	2 221,65

Ansatz MVAG Konto	Bezeichnung	Inbetrieb- nahme	RND	ND	Buchwert 31.12.2022	Zugänge/ + Umbuchungen -	Abgänge/	Wertaufholung+/ Wertminderung-	Abschreibung	Buchwert 31.12.2023
4/0040012/01390	2017 Verkehrszeichen und Spiegel	31.12.2017	8,5	15,0	3 051,07	0,00	0,00	0,00	321,17	2 729,90
4/0040012/01391	2018 Verkehrszeichen und Spiegel	31.12.2018	9,5	15,0	2 831,21	0,00	0,00	0,00	269,64	2 561,57
4/0040012/01549	2019 Verkehrszeichen und Spiegel	15.07.2019	10,5	15,0	4 325,21	0,00	0,00	0,00	376,11	3 949,10
4/0040012/01550	2022 Verkehrszeichen und Spiegel	03.02.2022	13,0	15,0	2 577,01	0,00	0,00	0,00	184,07	2 392,94
4/0040012/01551	Leitsystem Böheimkirchen (Konzept)	16.12.2022	13,5	15,0	12 789,00	1 200,00	0,00	0,00	964,76	13 024,24
4/0040012/01552	2023 Verkehrszeichen und Spiegel	15.05.2023	14,0	15,0	0,00	14 911,77	0,00	0,00	13 941,41	970,36
1026	Amts-, Betriebs- und Geschäftsausstattung				0,00	0,00	0,00	0,00	0,00	0,00
4/0130002/01596	Geschwindigkeitsanzeige GR33CL "Fronttafel "Sie Fahren" 01.01.2013	01.01.2013	0,0	10,0	0,00	0,00	0,00	0,00	0,00	0,00
710000	Land- und forstwirtschaftlicher Wegebau				184 154,76	39 783,14	5 000,00	0,00	37 319,25	181 618,65
1021	Grundstücke, Grundstückseinrichtungen und Infrastruktur				214 621,94	39 783,14	0,00	0,00	41 594,16	212 810,92
2/0040002/01283	1988 Errichtungskosten	31.12.1988	0,0	10,0	0,00	0,00	0,00	0,00	0,00	0,00
2/0040002/01284	1989 Errichtungskosten	31.12.1989	0,0	10,0	0,00	0,00	0,00	0,00	0,00	0,00
2/0040002/01285	1990 Errichtungskosten	31.12.1990	0,0	10,0	0,00	0,00	0,00	0,00	0,00	0,00
2/0040002/01286	1991 Errichtungskosten	31.12.1991	0,0	10,0	0,00	0,00	0,00	0,00	0,00	0,00
2/0040002/01287	1992 Errichtungskosten	31.12.1992	0,0	10,0	0,00	0,00	0,00	0,00	0,00	0,00
2/0040002/01288	1993 Errichtungskosten	31.12.1993	0,0	10,0	0,00	0,00	0,00	0,00	0,00	0,00
2/0040002/01289	1994 Errichtungskosten	31.12.1994	0,0	10,0	0,00	0,00	0,00	0,00	0,00	0,00
2/0040002/01290	1995 Errichtungskosten	31.12.1995	0,0	10,0	0,00	0,00	0,00	0,00	0,00	0,00
2/0040002/01291	1996 Errichtungskosten	31.12.1996	0,0	10,0	0,00	0,00	0,00	0,00	0,00	0,00
2/0040002/01292	1997 Errichtungskosten	31.12.1997	0,0	10,0	0,00	0,00	0,00	0,00	0,00	0,00
2/0040002/01293	1998 Errichtungskosten	31.12.1998	0,0	10,0	0,00	0,00	0,00	0,00	0,00	0,00
2/0040002/01294	1999 Errichtungskosten	31.12.1999	0,0	10,0	0,00	0,00	0,00	0,00	0,00	0,00
2/0040002/01295	2000 Errichtungskosten	31.12.2000	0,0	10,0	0,00	0,00	0,00	0,00	0,00	0,00
2/0040002/01296	2001 Errichtungskosten	31.12.2001	0,0	10,0	0,00	0,00	0,00	0,00	0,00	0,00
2/0040002/01297	2002 Errichtungskosten	31.12.2002	0,0	10,0	0,00	0,00	0,00	0,00	0,00	0,00
2/0040002/01298	2003 Errichtungskosten	31.12.2003	0,0	10,0	0,00	0,00	0,00	0,00	0,00	0,00
2/0040002/01299	2004 Errichtungskosten	31.12.2004	0,0	10,0	0,00	0,00	0,00	0,00	0,00	0,00
2/0040002/01300	2005 Errichtungskosten	31.12.2005	0,0	10,0	0,00	0,00	0,00	0,00	0,00	0,00
2/0040002/01301	2006 Errichtungskosten	31.12.2006	0,0	10,0	0,00	0,00	0,00	0,00	0,00	0,00
2/0040002/01302	2007 Errichtungskosten	31.12.2007	0,0	10,0	0,00	0,00	0,00	0,00	0,00	0,00
2/0040002/01303	2008 Errichtungskosten	31.12.2008	0,0	10,0	0,00	0,00	0,00	0,00	0,00	0,00
2/0040002/01304	2009 Errichtungskosten	31.12.2009	0,0	10,0	0,00	0,00	0,00	0,00	0,00	0,00
2/0040002/01305	2010 Errichtungskosten	31.12.2010	0,0	10,0	0,00	0,00	0,00	0,00	0,00	0,00
2/0040002/01306	2011 Errichtungskosten	31.12.2011	0,0	10,0	0,00	0,00	0,00	0,00	0,00	0,00
2/0040002/01307	2012 Errichtungskosten	31.12.2012	0,0	10,0	0,00	0,00	0,00	0,00	0,00	0,00
2/0040002/01308	2013 Errichtungskosten	31.12.2013	0,0	10,0	1 636,19	0,00	0,00	0,00	1 636,19	0,00
2/0040002/01309	2014 Errichtungskosten	31.12.2014	0,5	10,0	6 438,94	0,00	0,00	0,00	4 292,63	2 146,31

Ansatz	MVAG	Bezeichnung	Inbetrieb-	RND	ND	Buchwert	Zugänge/	Abgänge/	Wertaufholung+/	Abschreibung	Buchwert
	Konto		nahme			31.12.2022	+ Umbuchungen -	-	Wertminderung-		31.12.2023
	2/0040002/01310	2015 Errichtungskosten	31.12.2015	1,5	10,0	7 836,16	0,00	0,00	0,00	3 134,46	4 701,70
	2/0040002/01311	2016 Errichtungskosten	31.12.2016	2,5	10,0	15 042,27	0,00	0,00	0,00	4 297,79	10 744,48
	2/0040002/01312	2017 Errichtungskosten	31.12.2017	3,5	10,0	17 693,42	0,00	0,00	0,00	3 931,87	13 761,55
	2/0040002/01359	2018 Errichtungskosten	31.12.2018	4,5	10,0	26 100,25	0,00	0,00	0,00	4 745,50	21 354,75
	2/0040002/01612	2019 Errichtungskosten	24.10.2019	5,5	10,0	16 467,75	0,00	0,00	0,00	2 533,50	13 934,25
	2/0040002/01615	2020 Errichtungskosten	28.09.2020	6,5	10,0	22 796,17	0,00	0,00	0,00	3 039,49	19 756,68
	2/0040002/01617	Radweg Diemannsberg Begleitweg Perschling	31.08.2020	6,5	10,0	18 735,58	0,00	0,00	0,00	2 498,08	16 237,50
	2/0040002/01619	2021 Errichtungskosten	29.06.2021	7,0	10,0	28 673,56	0,00	0,00	0,00	3 584,20	25 089,36
	2/0040002/01621	2022 Errichtungskosten	26.04.2022	8,0	10,0	53 201,65	0,00	0,00	0,00	5 911,29	47 290,36
	2/0040002/01623	2023 Errichtungskosten	31.08.2023	9,5	10,0	0,00	39 783,14	0,00	0,00	1 989,16	37 793,98
	1311	Investitionszuschüsse von Trägern öffentlichen Rechts				-30 467,18	0,00	5 000,00	0,00	-4 274,91	-31 192,27
	2/0040002/01614	KT Katastrophenfond Güterwege 2019	02.09.2020	5,5	9,0	-5 772,44	0,00	0,00	0,00	-888,07	-4 884,37
	2/0040002/01616	KT Bund (KIG) - Güterwege 2020	28.09.2020	6,5	10,0	-11 250,00	0,00	0,00	0,00	-1 500,00	-9 750,00
	2/0040002/01618	KT Land - Güterwege 2020	30.11.2020	6,5	10,0	-3 750,00	0,00	0,00	0,00	-500,00	-3 250,00
	2/0040002/01620	KT Land - Güterwege 2021	12.10.2021	7,0	9,5	-5 894,74	0,00	0,00	0,00	-736,84	-5 157,90
	2/0040002/01622	KT Land - Güterwege 2022	04.10.2022	8,5	10,0	-3 800,00	0,00	0,00	0,00	-400,00	-3 400,00
	2/0040002/01624	KT Land - Güterwege 2023	16.10.2023	9,5	10,0	0,00	0,00	5 000,00	0,00	-250,00	-4 750,00
815000		Park- und Gartenanlagen, Kinderspielplätze				315 366,75	42 856,14	0,00	0,00	23 009,80	335 213,09
	1021	Grundstücke, Grundstückseinrichtungen und Infrastruktur				489 468,91	42 856,14	0,00	0,00	41 817,95	490 507,10
	1/0010002/01354	Grundstück Spielplatz Weisching	19.06.2018			23 604,54	0,00	0,00	0,00	0,00	23 604,54
	1/0020001/00003	Grundstück Nr. .234, KG-Nr. 19412, Bauflächen Gebäude,	01.01.1900			2 550,00	0,00	0,00	0,00	0,00	2 550,00
	1/0020001/00088	Grundstück Nr. 181/5, KG-Nr. 19412, Bauflächen, Im Park	01.01.1900			1 615,00	0,00	0,00	0,00	0,00	1 615,00
	1/0030001/00178	Grundstück Nr. 59/2, KG-Nr. 19412, Bauflächen Gärten, Flä	01.01.1900			34 612,00	0,00	0,00	0,00	0,00	34 612,00
	1/0030001/00087	Grundstück Nr. 181/4, KG-Nr. 19412, landwirtschaftlich ger	01.01.1900			1 225,00	0,00	0,00	0,00	0,00	1 225,00
	1/0030001/00095	Grundstück Nr. 182/3, KG-Nr. 19412, landwirtschaftlich ger	01.01.1900			4 390,00	0,00	0,00	0,00	0,00	4 390,00
	1/0030001/00096	Grundstück Nr. 182/4, KG-Nr. 19412, landwirtschaftlich ger	01.01.1900			3 635,00	0,00	0,00	0,00	0,00	3 635,00
	1/0030001/00097	Grundstück Nr. 183, KG-Nr. 19412, landwirtschaftlich genu	01.01.1900			32 095,00	0,00	0,00	0,00	0,00	32 095,00
	1/0030001/00098	Grundstück Nr. 184, KG-Nr. 19412, landwirtschaftlich genu	01.01.1900			14 715,00	0,00	0,00	0,00	0,00	14 715,00
	1/0030002/00089	Grundstück Nr. 181/5, KG-Nr. 19412, Wald, Im Park 1 12.0	01.01.1900			30 012,50	0,00	0,00	0,00	0,00	30 012,50
	1/0030002/00090	Grundstück Nr. 181/6, KG-Nr. 19412, Wald 10.936,00 m²	01.01.1900			27 340,00	0,00	0,00	0,00	0,00	27 340,00
	1/0030002/00091	Grundstück Nr. 181/7, KG-Nr. 19412, Wald 208,00 m²	01.01.1900			520,00	0,00	0,00	0,00	0,00	520,00
	1/0030002/00092	Grundstück Nr. 181/9, KG-Nr. 19412, Wald 600,00 m²	01.01.1900			1 500,00	0,00	0,00	0,00	0,00	1 500,00
	1/0030002/00093	Grundstück Nr. 182/1, KG-Nr. 19412, Wald 2.109,00 m²	01.01.1900			5 272,50	0,00	0,00	0,00	0,00	5 272,50
	1/0030002/00094	Grundstück Nr. 182/2, KG-Nr. 19412, Wald 1.004,00 m²	01.01.1900			2 510,00	0,00	0,00	0,00	0,00	2 510,00
	2/0040002/01574	Rampe vom Park zum Bürgerzentrum	01.06.2019	5,0	10,0	31 677,84	0,00	0,00	0,00	5 279,64	26 398,20
	2/0040002/01611	Parkweg Geländer	07.08.2019	5,5	10,0	4 656,60	0,00	0,00	0,00	716,40	3 940,20
	2/0290003/00001	Motorikpark	09.04.2021	7,0	10,0	50 443,20	0,00	0,00	0,00	6 305,40	44 137,80

Ansatz MVAG Konto	Bezeichnung	Inbetrieb- nahme	RND	ND	Buchwert 31.12.2022	Zugänge/ + Umbuchungen	Abgänge/ -	Wertaufholung+/ Wertminderung-	Abschreibung	Buchwert 31.12.2023
3/0040014/00001	Veranstaltungsplatz Park (Hartplatz) Errichtung	24.07.2020	11,5	15,0	84 801,63	0,00	0,00	0,00	6 784,13	78 017,50
3/0040014/00005	Festverteiler Park (Hartplatz)	11.09.2023	14,5	15,0	0,00	7 573,49	0,00	0,00	252,45	7 321,04
4/0040010/01236	Bänke 2017	01.06.2017	3,0	10,0	6 576,00	0,00	0,00	0,00	1 644,00	4 932,00
4/0040010/01237	Bänke 2016	01.06.2016	2,0	10,0	5 875,20	0,00	0,00	0,00	1 958,40	3 916,80
4/0040010/01238	Bänke Schönbrunn 2016	01.06.2016	2,0	10,0	627,84	0,00	0,00	0,00	209,28	418,56
4/0040010/01239	Bänke Schönbrunn 2015	01.06.2015	1,0	10,0	237,60	0,00	0,00	0,00	118,80	118,80
4/0040010/01240	Bänke Schönbrunn 2013	01.06.2013	0,0	10,0	0,00	0,00	0,00	0,00	0,00	0,00
4/0040010/01241	Bänke Schönbrunn 2012	01.06.2012	0,0	10,0	0,00	0,00	0,00	0,00	0,00	0,00
4/0040010/01242	Bänke 2020	30.07.2020	6,5	10,0	14 940,00	0,00	0,00	0,00	1 992,00	12 948,00
4/0040010/01245	Bänke 2022	07.06.2022	8,0	10,0	9 028,80	0,00	0,00	0,00	1 003,20	8 025,60
4/0040010/01246	Bänke 2023	05.09.2023	9,5	10,0	0,00	7 812,00	0,00	0,00	390,60	7 421,40
4/0070003/01242	Neupflanzung Allee 2013	01.06.2013	22,0	33,0	25 221,63	0,00	0,00	0,00	1 096,59	24 125,04
4/0070003/01243	Gestaltung Parks, Ziegelofenwiese, Blumenfeld, etc.	20.11.2020	30,0	33,0	17 965,05	0,00	0,00	0,00	579,52	17 385,53
4/0070003/01245	Bäume 2022	06.11.2022	33,0	33,0	0,00	0,00	0,00	0,00	0,00	0,00
4/0070003/01246	Bäume 2023	13.04.2023	33,0	33,0	0,00	3 142,81	0,00	0,00	3 142,81	0,00
4/0290003/01228	Spielgeräte 2013	01.06.2013	0,0	10,0	0,00	0,00	0,00	0,00	0,00	0,00
4/0290003/01229	Spielgeräte 2014	01.06.2014	0,0	10,0	154,59	0,00	0,00	0,00	154,59	0,00
4/0290003/01230	Spielgeräte 2017	01.06.2017	3,0	10,0	1 250,64	0,00	0,00	0,00	312,66	937,98
4/0290003/01348	Spielgeräte 2019	10.05.2019	5,0	10,0	30 874,22	0,00	0,00	0,00	5 145,70	25 728,52
4/0290003/01350	Spielgeräte 2021	09.12.2021	7,5	10,0	19 541,53	0,00	0,00	0,00	2 299,00	17 242,53
4/0290003/01351	Spielgeräte 2023	30.05.2023	9,0	10,0	0,00	24 327,84	0,00	0,00	2 432,78	21 895,06
1311	Investitionszuschüsse von Trägern öffentlichen Rechts				-131 468,00	0,00	0,00	0,00	-14 821,63	-116 646,37
2/0040002/01613	KT Landesförderung LEADER WEG	30.01.2020	5,0	9,0	-25 602,00	0,00	0,00	0,00	-4 267,00	-21 335,00
2/0040013/00004	KT Land (Leader) - Motorikpark	05.07.2022	7,0	8,5	-34 535,53	0,00	0,00	0,00	-4 316,94	-30 218,59
2/0290003/00002	KT Bund (KIG) - Motorikpark	09.04.2021	7,0	10,0	-19 840,00	0,00	0,00	0,00	-2 480,00	-17 360,00
3/0040014/00002	KT Bund (KIG) - Veranstaltungsplatz Park (Hartplatz) Erric	29.09.2020	11,5	15,0	-30 000,00	0,00	0,00	0,00	-2 400,00	-27 600,00
3/0040014/00003	KT Land (Leader) - Veranstaltungsplatz Park (Hartplatz) Er	30.06.2021	11,0	14,0	-8 837,10	0,00	0,00	0,00	-736,43	-8 100,67
4/0040010/01244	KT Bänke 2020 (Land LEADER)	30.06.2021	6,0	9,0	-1 821,43	0,00	0,00	0,00	-260,20	-1 561,23
4/0070003/01244	Landesförderung KT Gestaltung Parks, Ziegelofenwiese etc	16.03.2022	29,0	31,0	-10 831,94	0,00	0,00	0,00	-361,06	-10 470,88
1313	Investitionszuschüsse von übrigen				-42 634,16	0,00	0,00	0,00	-3 986,52	-38 647,64
3/0040014/00004	KT von EU - Veranstaltungsplatz Park (Hartplatz) Errichtun	30.06.2021	11,0	14,0	-35 348,41	0,00	0,00	0,00	-2 945,70	-32 402,71
4/0040010/01243	KT Bänke 2020 (EU)	30.06.2021	6,0	9,0	-7 285,75	0,00	0,00	0,00	-1 040,82	-6 244,93
816000	Öffentliche Beleuchtung				295 136,22	797 441,37	531 428,00	0,00	53 276,72	507 872,87
1021	Grundstücke, Grundstückseinrichtungen und Infrastruktur				340 136,22	797 441,37	0,00	0,00	92 038,58	1 045 539,01
2/0040012/01492	Straßenbeleuchtung 2006	01.06.2006	0,0	15,0	0,00	0,00	0,00	0,00	0,00	0,00
2/0040012/01493	Straßenbeleuchtung 2007	01.06.2007	0,0	15,0	0,00	0,00	0,00	0,00	0,00	0,00
2/0040012/01494	Straßenbeleuchtung 2008	01.06.2008	0,0	15,0	0,00	0,00	0,00	0,00	0,00	0,00

Ansatz MVAG Konto	Bezeichnung	Inbetrieb- nahme	RND	ND	Buchwert 31.12.2022	Zugänge/ + Umbuchungen -	Abgänge/ -	Wertaufholung+/ Wertminderung-	Abschreibung	Buchwert 31.12.2023
2/0040012/01495	Straßenbeleuchtung 2009	01.06.2009	0,0	15,0	314,83	0,00	0,00	0,00	314,83	0,00
2/0040012/01496	Straßenbeleuchtung 2010	01.06.2010	1,0	15,0	605,45	0,00	0,00	0,00	302,73	302,72
2/0040012/01497	Straßenbeleuchtung 2011	01.06.2011	2,0	15,0	5 653,94	0,00	0,00	0,00	1 884,65	3 769,29
2/0040012/01498	Straßenbeleuchtung 2012	01.06.2012	3,0	15,0	3 129,22	0,00	0,00	0,00	782,31	2 346,91
2/0040012/01499	Straßenbeleuchtung 2013	01.06.2013	4,0	15,0	7 785,21	0,00	0,00	0,00	1 557,04	6 228,17
2/0040012/01500	Straßenbeleuchtung 2014	01.06.2014	5,0	15,0	21 035,07	0,00	0,00	0,00	3 505,85	17 529,22
2/0040012/01501	Straßenbeleuchtung 2015	01.06.2015	6,0	15,0	8 082,87	0,00	0,00	0,00	1 154,70	6 928,17
2/0040012/01502	Straßenbeleuchtung 2016	01.06.2016	7,0	15,0	9 107,75	0,00	0,00	0,00	1 138,47	7 969,28
2/0040012/01503	Straßenbeleuchtung 2018	01.06.2018	9,0	15,0	2 111,25	0,00	0,00	0,00	211,13	1 900,12
2/0040012/01504	Verkabelung 2006	01.06.2006	0,0	15,0	0,00	0,00	0,00	0,00	0,00	0,00
2/0040012/01505	Verkabelung 2007	01.06.2007	0,0	15,0	0,00	0,00	0,00	0,00	0,00	0,00
2/0040012/01506	Verkabelung 2009	01.06.2009	0,0	15,0	646,52	0,00	0,00	0,00	646,52	0,00
2/0040012/01507	Verkabelung 2010	01.06.2010	1,0	15,0	6 299,24	0,00	0,00	0,00	3 149,62	3 149,62
2/0040012/01508	Verkabelung 2011	01.06.2011	2,0	15,0	1 281,64	0,00	0,00	0,00	427,21	854,43
2/0040012/01509	Verkabelung 2012	01.06.2012	3,0	15,0	2 495,70	0,00	0,00	0,00	623,93	1 871,77
2/0040012/01510	Verkabelung 2013	01.06.2013	4,0	15,0	5 039,17	0,00	0,00	0,00	1 007,83	4 031,34
2/0040012/01511	Verkabelung 2014	01.06.2014	5,0	15,0	6 224,91	0,00	0,00	0,00	1 037,49	5 187,42
2/0040012/01512	Verkabelung 2015	01.06.2015	6,0	15,0	8 049,52	0,00	0,00	0,00	1 149,93	6 899,59
2/0040012/01513	Verkabelung 2016	01.06.2016	7,0	15,0	2 737,16	0,00	0,00	0,00	342,15	2 395,01
2/0040012/01514	Verkabelung 2017	01.06.2017	8,0	15,0	2 302,61	0,00	0,00	0,00	255,85	2 046,76
2/0040012/01515	Verkabelung 2018	01.06.2018	9,0	15,0	9 843,25	0,00	0,00	0,00	984,33	8 858,92
2/0040012/01570	Verkabelung Blumenfeld	07.05.2019	10,0	15,0	21 783,78	0,00	0,00	0,00	1 980,34	19 803,44
2/0040012/01571	Kirchenbeleuchtung Böheimkirchen Turm - LED Strahler	15.01.2019	10,0	15,0	1 313,45	0,00	0,00	0,00	119,40	1 194,05
2/0040012/01572	Wegbeleuchtung Park zur Kirche	04.01.2019	10,0	15,0	4 703,54	0,00	0,00	0,00	427,59	4 275,95
2/0040012/01573	Verkabelung Weg Park zur Kirche	10.05.2019	10,0	15,0	7 071,03	0,00	0,00	0,00	642,82	6 428,21
2/0040012/01574	Straßenbeleuchtung 2019	25.10.2019	10,5	15,0	8 703,06	0,00	0,00	0,00	756,79	7 946,27
2/0040012/01575	Straßenbeleuchtung Betriebsgebiet Süd Straße E	07.11.2019	10,5	15,0	4 803,77	0,00	0,00	0,00	417,72	4 386,05
2/0040012/01576	Straßenbeleuchtung und Verkabelung 2020	27.02.2020	11,0	15,0	34 858,61	0,00	0,00	0,00	2 904,88	31 953,73
2/0040012/01577	Straßenbeleuchtung und Verkabelung 2021	01.09.2021	12,5	15,0	101 480,80	0,00	0,00	0,00	7 517,10	93 963,70
2/0040012/01579	Straßenbeleuchtung und Verkabelung 2022	05.07.2022	13,5	15,0	52 672,87	0,00	0,00	0,00	3 632,61	49 040,26
2/0040012/01580	Straßenbeleuchtung und Verkabelung 2023	06.04.2023	14,0	15,0	0,00	797 441,37	0,00	0,00	53 162,76	744 278,61
1311	Investitionszuschüsse von Trägern öffentlichen Rechts				-45 000,00	0,00	531 428,00	0,00	-38 761,86	-537 666,14
2/0040012/01578	KT Bund - Straßenbeleuchtung und Verkabelung 2021	01.09.2021	12,5	15,0	-45 000,00	0,00	0,00	0,00	-3 333,33	-41 666,67
2/0040012/01581	KT Bund - Straßenbeleuchtung und Verkabelung 2023 (KIC	04.05.2023	14,0	15,0	0,00	0,00	531 428,00	0,00	-35 428,53	-495 999,47
817000	Friedhöfe (einschl. Einsegnungshalle)				808 762,24	2 769,48	0,00	0,00	19 124,49	792 407,23
1021	Grundstücke, Grundstückseinrichtungen und Infrastruktur				178 636,00	0,00	0,00	0,00	0,00	178 636,00
1/0020001/00108	Grundstück Nr. 217/3, KG-Nr. 19412, Sonstige Friedhöfe, 2 01.01.1900				340,00	0,00	0,00	0,00	0,00	340,00

Ansatz	MVAG	Bezeichnung	Inbetrieb-	RND	ND	Buchwert	Zugänge/	Abgänge/	Wertaufholung+/	Abschreibung	Buchwert
	Konto		nahme			31.12.2022	+ Umbuchungen -	-	Wertminderung-		31.12.2023
	1/0020002/00063	Grundstück Nr. 14/3, KG-Nr. 19412, Sonstige Friedhöfe, 6:	01.01.1900			104 975,00	0,00	0,00	0,00	0,00	104 975,00
	1/0020002/00064	Grundstück Nr. 14/4, KG-Nr. 19412, Sonstige Friedhöfe, 14	01.01.1900			2 533,00	0,00	0,00	0,00	0,00	2 533,00
	1/0030001/00109	Grundstück Nr. 217/3, KG-Nr. 19412, Sonstige Friedhöfe, 4	01.01.1900			70 788,00	0,00	0,00	0,00	0,00	70 788,00
	1022	Gebäude und Bauten				575 944,22	2 769,48	0,00	0,00	16 970,22	561 743,48
	3/0060001/01142	Aufbahrungshalle samt Kühlanlage	01.01.2008	34,0	50,0	162 371,47	0,00	0,00	0,00	4 639,18	157 732,29
	3/0060001/01143	Gerätehaus Friedhof Hochfeldstraße	01.09.1989	15,5	50,0	21 450,00	0,00	0,00	0,00	1 300,00	20 150,00
	3/0060001/01145	Friedhofsmauer inkl. Urnennische	01.06.2017	43,0	50,0	281 046,48	2 769,48	0,00	0,00	6 419,25	277 396,71
	3/0060001/01146	Friedhofsmauer	01.06.1986	12,0	50,0	37 036,15	0,00	0,00	0,00	2 848,93	34 187,22
	3/0060001/01147	Fundamentierung 2015	01.06.2015	41,0	50,0	74 040,12	0,00	0,00	0,00	1 762,86	72 277,26
	1024	Sonderanlagen				48 975,72	0,00	0,00	0,00	1 009,81	47 965,91
	3/0060001/01617	Erweiterung Urnennische "Am Berg"	01.10.2021	47,5	50,0	48 975,72	0,00	0,00	0,00	1 009,81	47 965,91
	1025	Technische Anlagen, Fahrzeuge und Maschinen				5 206,30	0,00	0,00	0,00	1 144,46	4 061,84
	5/0370001/01148	Graviermaschine	01.03.2017	3,0	10,0	2 064,00	0,00	0,00	0,00	516,00	1 548,00
	5/0370001/01149	Versenkapparat	01.03.2018	4,0	10,0	3 142,30	0,00	0,00	0,00	628,46	2 513,84
820000	Wirtschaftshöfe					575 341,66	2 545,23	0,00	0,00	35 516,12	542 370,77
	1021	Grundstücke, Grundstückseinrichtungen und Infrastruktur				139 655,00	0,00	0,00	0,00	0,00	139 655,00
	1/0010001/00125	Grundstück Nr. 322/5, KG-Nr. 19412, Bauflächen Gebäude	01.01.1900			139 655,00	0,00	0,00	0,00	0,00	139 655,00
	1022	Gebäude und Bauten				240 639,98	0,00	0,00	0,00	8 594,29	232 045,69
	3/0060001/01134	Wirtschaftshofgebäude	01.06.2001	27,0	50,0	240 639,98	0,00	0,00	0,00	8 594,29	232 045,69
	1025	Technische Anlagen, Fahrzeuge und Maschinen				194 141,06	2 545,23	0,00	0,00	26 801,08	169 885,21
	5/0150002/01182	Kommunaltraktor Kubota STW 40	23.03.2017	3,0	10,0	15 477,50	0,00	0,00	0,00	3 869,38	11 608,12
	5/0150002/01183	Kommunaltraktor John Deere 4300 H	01.03.2000	0,0	10,0	0,00	0,00	0,00	0,00	0,00	0,00
	5/0150002/01184	Kommunaltraktor Kubota B2530	01.11.2011	0,0	10,0	0,00	0,00	0,00	0,00	0,00	0,00
	5/0150002/01187	PKW-Einachsanhänger Stetzl E 200G	16.12.2013	0,0	10,0	55,00	0,00	0,00	0,00	55,00	0,00
	5/0150002/01188	Stetzl Kipper EK 3S/D6	16.12.2013	0,0	10,0	453,97	0,00	0,00	0,00	453,97	0,00
	5/0150002/01195	Nissan NV200 Kasten Comfort 16V	19.05.2016	2,0	10,0	6 158,14	0,00	0,00	0,00	2 052,71	4 105,43
	5/0150002/01353	Ford Transit Pritsche LKW DK350, Diesel, Hubraum 1995	24.10.2018	4,5	10,0	15 052,70	0,00	0,00	0,00	2 736,85	12 315,85
	5/0150002/01393	Pongratz Einachsanhänger Type: LPA250/13U-STK	19.02.2019	5,0	10,0	877,32	0,00	0,00	0,00	146,22	731,10
	5/0150002/01614	Kommunaltraktor (2020) Steyr Multi 4120	14.12.2020	6,5	10,0	76 577,89	0,00	0,00	0,00	10 210,39	66 367,50
	5/0150002/01615	Hochgrasmäher AS940 Sherpa 4 WD XL	20.09.2021	7,5	10,0	11 741,33	0,00	0,00	0,00	1 381,33	10 360,00
	5/0150002/01616	Peugeot E-Partner KW Lang Batterie 50kWH Premium	11.11.2022	8,5	10,0	29 589,07	0,00	0,00	0,00	3 114,64	26 474,43
	5/0150002/01617	Ford Ranger Doppelkabine XL 4x4 2,0 EcoBlue	26.07.2022	6,0	10,0	30 253,63	0,00	0,00	0,00	0,00	30 253,63
	5/0290001/01199	Abflamngerät fahrbar x1000 GS	20.05.2016	0,0	8,0	1 163,40	0,00	0,00	0,00	1 163,40	0,00
	5/0290001/01200	Akku-Blasgerät Stihl BGA 85 (aus 2017)	14.03.2017	1,0	8,0	133,84	0,00	0,00	0,00	66,92	66,92
	5/0290001/01201	Rasenmäher Honda 536 HXE	18.07.2013	0,0	8,0	0,00	0,00	0,00	0,00	0,00	0,00

Ansatz MVAG Konto	Bezeichnung	Inbetrieb- nahme	RND	ND	Buchwert 31.12.2022	Zugänge/ + Umbuchungen -	Abgänge/	Wertaufholung+/ Wertminderung-	Abschreibung	Buchwert 31.12.2023
5/0290001/01202	Kappsäge PS270E Würth	11.07.2013	0,0	8,0	0,00	0,00	0,00	0,00	0,00	0,00
5/0290001/01203	Spannungswandler Perf.Power PP2002	31.01.2013	0,0	8,0	0,00	0,00	0,00	0,00	0,00	0,00
5/0290001/01204	Kompressor Elmag	26.01.2012	0,0	8,0	0,00	0,00	0,00	0,00	0,00	0,00
5/0290001/01206	Heckenschere Husqvarna 325 HE 3	26.04.2011	0,0	8,0	0,00	0,00	0,00	0,00	0,00	0,00
5/0290001/01207	Kreissäge Binderberger	22.09.2011	0,0	8,0	0,00	0,00	0,00	0,00	0,00	0,00
5/0290001/01208	Schraubstock RECA	28.04.2015	0,0	8,0	0,00	0,00	0,00	0,00	0,00	0,00
5/0290001/01249	Akkuheckenschere Stihl HSA 66	23.02.2018	2,0	8,0	187,12	0,00	0,00	0,00	62,37	124,75
5/0290001/01327	Stampfer BS60 Wackerneuson	15.06.2015	0,0	8,0	0,00	0,00	0,00	0,00	0,00	0,00
5/0290001/01351	Motorsense UMK453E1	23.02.2018	2,0	8,0	221,25	0,00	0,00	0,00	73,75	147,50
5/0290001/01352	Rasenmäher HRX 537 HY	23.02.2018	2,0	8,0	487,50	0,00	0,00	0,00	162,50	325,00
5/0290001/01591	Aufsitzrasenmäher Husqvarna Rider 422	28.07.2014	0,0	8,0	0,00	0,00	0,00	0,00	0,00	0,00
5/0290001/01592	Rasenmäher HRB476C Honda	01.04.2014	0,0	8,0	0,00	0,00	0,00	0,00	0,00	0,00
5/0290001/01593	Rasenmäher HRX 537C HY Honda	01.04.2014	0,0	8,0	0,00	0,00	0,00	0,00	0,00	0,00
5/0290001/01595	Akku-Flex Berner	01.01.2015	0,0	8,0	0,00	0,00	0,00	0,00	0,00	0,00
5/0290001/01612	Grundgerät (Motorsense) Lagerhaus	01.08.2016	0,5	8,0	85,75	0,00	0,00	0,00	57,17	28,58
5/0290001/01614	Akku-Blasgerät BGA85 Stihl (aus 2019)	18.10.2019	3,5	8,0	346,50	0,00	0,00	0,00	77,00	269,50
5/0290001/01615	Stihl Motorsäge MS 201TC-M/35cm	04.11.2019	3,5	8,0	360,79	0,00	0,00	0,00	80,18	280,61
5/0290001/01618	Hydraulikhammer inkl. Meissel (HuppBreak 72)	06.12.2021	5,5	8,0	3 089,45	0,00	0,00	0,00	475,30	2 614,15
5/0290001/01619	Hocheintaster HT135 71PM3 30cm Stihl	10.10.2022	6,5	8,0	1 828,91	0,00	0,00	0,00	243,85	1 585,06
5/0290001/01622	Werkzeugset- Akku -Stichsäge,Winkelschleifer, Schlagbohr	15.06.2023	7,0	8,0	0,00	2 545,23	0,00	0,00	318,15	2 227,08
1026	Amts-, Betriebs- und Geschäftsausstattung				905,62	0,00	0,00	0,00	120,75	784,87
5/0290001/01620	Motorsense Stihl FSA 135R	12.12.2022	6,5	8,0	905,62	0,00	0,00	0,00	120,75	784,87
831000 Freibäder					398 642,92	0,00	0,00	0,00	9 968,92	388 674,00
1021	Grundstücke, Grundstückseinrichtungen und Infrastruktur				86 394,00	0,00	0,00	0,00	0,00	86 394,00
1/0010001/00067	Grundstück Nr. 146/1, KG-Nr. 19412, Gärten, Jakobistraße	01.01.1900			72 199,00	0,00	0,00	0,00	0,00	72 199,00
1/0020001/00066	Grundstück Nr. 146/1, KG-Nr. 19412, Bauflächen, Jakobist	01.01.1900			14 195,00	0,00	0,00	0,00	0,00	14 195,00
1022	Gebäude und Bauten				311 440,00	0,00	0,00	0,00	9 160,00	302 280,00
3/0060001/01099	Betriebsgebäude	01.05.2007	33,0	50,0	311 440,00	0,00	0,00	0,00	9 160,00	302 280,00
1025	Technische Anlagen, Fahrzeuge und Maschinen				0,00	0,00	0,00	0,00	0,00	0,00
5/0290001/01594	Rasenkehrmaschine für Rider 107cm	01.01.2014	0,0	8,0	0,00	0,00	0,00	0,00	0,00	0,00
1026	Amts-, Betriebs- und Geschäftsausstattung				808,92	0,00	0,00	0,00	808,92	0,00
5/0280002/01589	Mobiler Poolfilter I-SWIM	01.04.2014	0,0	10,0	808,92	0,00	0,00	0,00	808,92	0,00
5/0290001/01588	Hochdruckreiniger Kärcher HD10/25-4SX	01.04.2014	0,0	8,0	0,00	0,00	0,00	0,00	0,00	0,00

Ansatz MVAG Konto	Bezeichnung	Inbetrieb- nahme	RND	ND	Buchwert 31.12.2022	Zugänge/ + Umbuchungen -	Abgänge/	Wertaufholung+/ Wertminderung-	Abschreibung	Buchwert 31.12.2023
840000	Grundbesitz				3 907 930,65	47 675,65	209,00	0,00	0,00	3 955 397,30
1021	Grundstücke, Grundstückseinrichtungen und Infrastruktur				3 907 930,65	47 675,65	209,00	0,00	0,00	3 955 397,30
1/0010001/00010	Grundstück Nr. 1001/12, KG-Nr. 19412, Sonstige Sonstiges (c 01.01.1900				1 795,00	0,00	0,00	0,00	0,00	1 795,00
1/0010001/01000	Grundstück Nr. 404/3, KG-Nr. 19611, Sonstige Sonstiges (c 01.01.1900				212,00	0,00	0,00	0,00	0,00	212,00
1/0010001/01001	Grundstück Nr. 417, KG-Nr. 19611, Sonstige Sonstiges (oh 01.01.1900				170,00	0,00	0,00	0,00	0,00	170,00
1/0010001/01003	Grundstück Nr. 863/1, KG-Nr. 19611, Sonstige Sonstiges (c 01.01.1900				4 917,00	0,00	0,00	0,00	0,00	4 917,00
1/0010001/01004	Grundstück Nr. 863/4, KG-Nr. 19611, Sonstige Sonstiges (c 01.01.1900				1 500,00	0,00	0,00	0,00	0,00	1 500,00
1/0010001/01005	Grundstück Nr. 864/2, KG-Nr. 19611, Sonstige Sonstiges (c 01.01.1900				803,00	0,00	0,00	0,00	0,00	803,00
1/0010001/01006	Grundstück Nr. 865, KG-Nr. 19611, Sonstige Sonstiges (oh 01.01.1900				1 394,00	0,00	0,00	0,00	0,00	1 394,00
1/0010001/01007	Grundstück Nr. 866/2, KG-Nr. 19611, Sonstige Sonstiges (c 01.01.1900				574,00	0,00	0,00	0,00	0,00	574,00
1/0010001/01008	Grundstück Nr. 867, KG-Nr. 19611, Sonstige Sonstiges (oh 01.01.1900				147,00	0,00	0,00	0,00	0,00	147,00
1/0010001/01009	Grundstück Nr. 869, KG-Nr. 19611, Sonstige Sonstiges (oh 01.01.1900				432,00	0,00	0,00	0,00	0,00	432,00
1/0010001/01011	Grundstück Nr. 871, KG-Nr. 19611, Sonstige Sonstiges (oh 01.01.1900				449,00	0,00	0,00	0,00	0,00	449,00
1/0010001/01012	Grundstück Nr. 872, KG-Nr. 19611, Sonstige Sonstiges (oh 01.01.1900				396,00	0,00	0,00	0,00	0,00	396,00
1/0010001/01013	Grundstück Nr. 874, KG-Nr. 19611, Sonstige Sonstiges (oh 01.01.1900				168,00	0,00	0,00	0,00	0,00	168,00
1/0010001/01014	Grundstück Nr. 875, KG-Nr. 19611, Sonstige Sonstiges (oh 01.01.1900				3 903,00	0,00	0,00	0,00	0,00	3 903,00
1/0010001/01015	Grundstück Nr. 876, KG-Nr. 19611, Sonstige Sonstiges (oh 01.01.1900				3 805,00	0,00	0,00	0,00	0,00	3 805,00
1/0010001/01016	Grundstück Nr. 880, KG-Nr. 19611, Sonstige Sonstiges (oh 01.01.1900				530,00	0,00	0,00	0,00	0,00	530,00
1/0010001/01017	Grundstück Nr. 881/2, KG-Nr. 19611, Sonstige Sonstiges (c 01.01.1900				1 543,00	0,00	0,00	0,00	0,00	1 543,00
1/0010001/01018	Grundstück Nr. 882, KG-Nr. 19611, Sonstige Sonstiges (oh 01.01.1900				2 859,00	0,00	0,00	0,00	0,00	2 859,00
1/0010001/01019	Grundstück Nr. 883, KG-Nr. 19611, Sonstige Sonstiges (oh 01.01.1900				519,00	0,00	0,00	0,00	0,00	519,00
1/0010001/00102	Grundstück Nr. 192/5, KG-Nr. 19412, Sonstige Sonstiges (c 01.01.1900				224,00	0,00	0,00	0,00	0,00	224,00
1/0010001/01021	Grundstück Nr. 892/2, KG-Nr. 19611, Sonstige Sonstiges (c 01.01.1900				2 832,00	0,00	0,00	0,00	0,00	2 832,00
1/0010001/01022	Grundstück Nr. 892/6, KG-Nr. 19611, Sonstige Sonstiges (c 01.01.1900				10,00	0,00	0,00	0,00	0,00	10,00
1/0010001/01023	Grundstück Nr. 900, KG-Nr. 19611, Sonstige Sonstiges (oh 01.01.1900				98,00	0,00	0,00	0,00	0,00	98,00
1/0010001/01024	Grundstück Nr. 907, KG-Nr. 19611, Sonstige Sonstiges (oh 01.01.1900				3 396,00	0,00	0,00	0,00	0,00	3 396,00
1/0010001/01025	Grundstück Nr. 909, KG-Nr. 19611, Sonstige Sonstiges (oh 01.01.1900				1 900,00	0,00	0,00	0,00	0,00	1 900,00
1/0010001/01026	Grundstück Nr. 913, KG-Nr. 19611, Sonstige Sonstiges (oh 01.01.1900				3 392,00	0,00	0,00	0,00	0,00	3 392,00
1/0010001/01027	Grundstück Nr. 914, KG-Nr. 19611, Sonstige Sonstiges (oh 01.01.1900				1 362,00	0,00	0,00	0,00	0,00	1 362,00
1/0010001/01028	Grundstück Nr. 918, KG-Nr. 19611, Sonstige Sonstiges (oh 01.01.1900				1 243,00	0,00	0,00	0,00	0,00	1 243,00
1/0010001/01029	Grundstück Nr. 924, KG-Nr. 19611, Sonstige Sonstiges (oh 01.01.1900				1 470,00	0,00	0,00	0,00	0,00	1 470,00
1/0010001/00103	Grundstück Nr. 205/5, KG-Nr. 19412, Sonstige Sonstiges (c 01.01.1900				4,00	0,00	0,00	0,00	0,00	4,00
1/0010001/01030	Grundstück Nr. 925, KG-Nr. 19611, Sonstige Sonstiges (oh 01.01.1900				243,00	0,00	0,00	0,00	0,00	243,00
1/0010001/01031	Grundstück Nr. 929, KG-Nr. 19611, Sonstige Sonstiges (oh 01.01.1900				1 256,00	0,00	0,00	0,00	0,00	1 256,00
1/0010001/01032	Grundstück Nr. 937, KG-Nr. 19611, Sonstige Sonstiges (oh 01.01.1900				105,00	0,00	0,00	0,00	0,00	105,00
1/0010001/01033	Grundstück Nr. 938, KG-Nr. 19611, Sonstige Sonstiges (oh 01.01.1900				3 301,00	0,00	0,00	0,00	0,00	3 301,00
1/0010001/01037	Grundstück Nr. 970, KG-Nr. 19611, Sonstige Sonstiges (oh 01.01.1900				2 881,00	0,00	0,00	0,00	0,00	2 881,00
1/0010001/01038	Grundstück Nr. 971, KG-Nr. 19611, Sonstige Sonstiges (oh 01.01.1900				1 635,00	0,00	0,00	0,00	0,00	1 635,00
1/0010001/01039	Grundstück Nr. 975, KG-Nr. 19611, Sonstige Sonstiges (oh 01.01.1900				3 152,00	0,00	0,00	0,00	0,00	3 152,00

Ansatz MVAG Konto	Bezeichnung	Inbetrieb- nahme	RND	ND	Buchwert 31.12.2022	Zugänge/ + Umbuchungen -	Abgänge/	Wertaufholung+/ Wertminderung-	Abschreibung	Buchwert 31.12.2023
1/0010001/00104	Grundstück Nr. 207/5, KG-Nr. 19412, Sonstige Sonstiges (c	01.01.1900			799,00	0,00	0,00	0,00	0,00	799,00
1/0010001/01040	Grundstück Nr. 978, KG-Nr. 19611, Sonstige Sonstiges (oh	01.01.1900			1 685,00	0,00	0,00	0,00	0,00	1 685,00
1/0010001/01041	Grundstück Nr. 979, KG-Nr. 19611, Sonstige Sonstiges (oh	01.01.1900			2 090,00	0,00	0,00	0,00	0,00	2 090,00
1/0010001/01042	Grundstück Nr. 984, KG-Nr. 19611, Sonstige Sonstiges (oh	01.01.1900			3 558,00	0,00	0,00	0,00	0,00	3 558,00
1/0010001/01043	Grundstück Nr. 986, KG-Nr. 19611, Sonstige Sonstiges (oh	01.01.1900			1 302,00	0,00	0,00	0,00	0,00	1 302,00
1/0010001/01044	Grundstück Nr. 989, KG-Nr. 19611, Sonstige Sonstiges (oh	01.01.1900			2 896,00	0,00	0,00	0,00	0,00	2 896,00
1/0010001/01045	Grundstück Nr. 993, KG-Nr. 19611, Sonstige Sonstiges (oh	01.01.1900			5 024,00	0,00	0,00	0,00	0,00	5 024,00
1/0010001/01047	Grundstück Nr. 146/8, KG-Nr. 19620, Sonstige Sonstiges (c	01.01.1900			35,00	0,00	0,00	0,00	0,00	35,00
1/0010001/00105	Grundstück Nr. 214/11, KG-Nr. 19412, Sonstige Sonstiges	01.01.1900			151,00	0,00	0,00	0,00	0,00	151,00
1/0010001/01050	Grundstück Nr. 652/2, KG-Nr. 19620, Sonstige 2.973,00 m²	01.01.1900			50 541,00	0,00	0,00	0,00	0,00	50 541,00
1/0010001/01051	Grundstück Nr. 653/2, KG-Nr. 19620, Sonstige 806,00 m²	01.01.1900			13 702,00	0,00	0,00	0,00	0,00	13 702,00
1/0010001/01052	Grundstück Nr. 654, KG-Nr. 19620, Sonstige 1.532,00 m²	01.01.1900			26 044,00	0,00	0,00	0,00	0,00	26 044,00
1/0010001/01053	Grundstück Nr. 655, KG-Nr. 19620, Sonstige 1.151,00 m²	01.01.1900			19 567,00	0,00	0,00	0,00	0,00	19 567,00
1/0010001/01054	Grundstück Nr. 656, KG-Nr. 19620, Sonstige 194,00 m²	01.01.1900			3 298,00	0,00	0,00	0,00	0,00	3 298,00
1/0010001/01055	Grundstück Nr. 657/2, KG-Nr. 19620, Sonstige 1.750,00 m²	01.01.1900			29 750,00	0,00	0,00	0,00	0,00	29 750,00
1/0010001/01056	Grundstück Nr. 658/2, KG-Nr. 19620, Sonstige Sonstiges (c	01.01.1900			1 207,00	0,00	0,00	0,00	0,00	1 207,00
1/0010001/01057	Grundstück Nr. 662/2, KG-Nr. 19620, Sonstige 1.432,00 m²	01.01.1900			24 344,00	0,00	0,00	0,00	0,00	24 344,00
1/0010001/01058	Grundstück Nr. 663, KG-Nr. 19620, Sonstige 1.277,00 m²	01.01.1900			21 709,00	0,00	0,00	0,00	0,00	21 709,00
1/0010001/01059	Grundstück Nr. 664, KG-Nr. 19620, Sonstige 1.118,00 m²	01.01.1900			19 006,00	0,00	0,00	0,00	0,00	19 006,00
1/0010001/00106	Grundstück Nr. 215/9, KG-Nr. 19412, Sonstige Sonstiges (c	01.01.1900			61,00	0,00	0,00	0,00	0,00	61,00
1/0010001/01060	Grundstück Nr. 665, KG-Nr. 19620, Sonstige 2.437,00 m²	01.01.1900			41 429,00	0,00	0,00	0,00	0,00	41 429,00
1/0010001/01061	Grundstück Nr. 666, KG-Nr. 19620, Sonstige 277,00 m²	01.01.1900			4 709,00	0,00	0,00	0,00	0,00	4 709,00
1/0010001/01062	Grundstück Nr. 684, KG-Nr. 19620, Sonstige Sonstiges (oh	01.01.1900			93,00	0,00	0,00	0,00	0,00	93,00
1/0010001/01063	Grundstück Nr. 689, KG-Nr. 19620, Sonstige Sonstiges (oh	01.01.1900			1 648,00	0,00	0,00	0,00	0,00	1 648,00
1/0010001/01064	Grundstück Nr. 691, KG-Nr. 19620, Sonstige Sonstiges (oh	01.01.1900			4 841,00	0,00	0,00	0,00	0,00	4 841,00
1/0010001/01065	Grundstück Nr. 694/2, KG-Nr. 19620, Sonstige Sonstiges (c	01.01.1900			48,00	0,00	0,00	0,00	0,00	48,00
1/0010001/01066	Grundstück Nr. 706, KG-Nr. 19620, Sonstige Sonstiges (oh	01.01.1900			866,00	0,00	0,00	0,00	0,00	866,00
1/0010001/01067	Grundstück Nr. 710, KG-Nr. 19620, Sonstige Sonstiges (oh	01.01.1900			4 219,00	0,00	0,00	0,00	0,00	4 219,00
1/0010001/01069	Grundstück Nr. 717, KG-Nr. 19620, Sonstige Sonstiges (oh	01.01.1900			2 054,00	0,00	0,00	0,00	0,00	2 054,00
1/0010001/01070	Grundstück Nr. 720, KG-Nr. 19620, Sonstige Sonstiges (oh	01.01.1900			4 054,00	0,00	0,00	0,00	0,00	4 054,00
1/0010001/01071	Grundstück Nr. 726, KG-Nr. 19620, Sonstige Sonstiges (oh	01.01.1900			2 422,00	0,00	0,00	0,00	0,00	2 422,00
1/0010001/01072	Grundstück Nr. 731, KG-Nr. 19620, Sonstige Sonstiges (oh	01.01.1900			2 793,00	0,00	0,00	0,00	0,00	2 793,00
1/0010001/01073	Grundstück Nr. 747, KG-Nr. 19620, Sonstige Sonstiges (oh	01.01.1900			3 996,00	0,00	0,00	0,00	0,00	3 996,00
1/0010001/01074	Grundstück Nr. 749, KG-Nr. 19620, Sonstige Sonstiges (oh	01.01.1900			1 052,00	0,00	0,00	0,00	0,00	1 052,00
1/0010001/01075	Grundstück Nr. 754, KG-Nr. 19620, Sonstige Sonstiges (oh	01.01.1900			3 862,00	0,00	0,00	0,00	0,00	3 862,00
1/0010001/01076	Grundstück Nr. 755, KG-Nr. 19620, Sonstige Sonstiges (oh	01.01.1900			2 994,00	0,00	0,00	0,00	0,00	2 994,00
1/0010001/01077	Grundstück Nr. 759, KG-Nr. 19620, Sonstige Sonstiges (oh	01.01.1900			4 499,00	0,00	0,00	0,00	0,00	4 499,00
1/0010001/01078	Grundstück Nr. 766, KG-Nr. 19620, Sonstige Sonstiges (oh	01.01.1900			4 910,00	0,00	0,00	0,00	0,00	4 910,00
1/0010001/01079	Grundstück Nr. 771, KG-Nr. 19620, Sonstige Sonstiges (oh	01.01.1900			450,00	0,00	0,00	0,00	0,00	450,00

Ansatz MVAG Konto	Bezeichnung	Inbetrieb- nahme	RND	ND	Buchwert 31.12.2022	Zugänge/ + Umbuchungen -	Abgänge/	Wertaufholung+/ Wertminderung-	Abschreibung	Buchwert 31.12.2023
1/0010001/01080	Grundstück Nr. 772, KG-Nr. 19620, Sonstige Sonstiges (oh 01.01.1900				1 404,00	0,00	0,00	0,00	0,00	1 404,00
1/0010001/01081	Grundstück Nr. 774/1, KG-Nr. 19620, Sonstige Sonstiges (c 01.01.1900				5 716,00	0,00	0,00	0,00	0,00	5 716,00
1/0010001/01082	Grundstück Nr. 775, KG-Nr. 19620, Sonstige Sonstiges (oh 01.01.1900				3 329,00	0,00	0,00	0,00	0,00	3 329,00
1/0010001/01083	Grundstück Nr. 776/4, KG-Nr. 19620, Sonstige Sonstiges (c 01.01.1900				33,00	0,00	0,00	0,00	0,00	33,00
1/0010001/01084	Grundstück Nr. 780/4, KG-Nr. 19620, Sonstige Sonstiges (c 01.01.1900				91,00	0,00	0,00	0,00	0,00	91,00
1/0010001/01085	Grundstück Nr. 780/5, KG-Nr. 19620, Sonstige Sonstiges (c 01.01.1900				38,00	0,00	0,00	0,00	0,00	38,00
1/0010001/01086	Grundstück Nr. 780/6, KG-Nr. 19620, Sonstige Sonstiges (c 01.01.1900				194,00	0,00	0,00	0,00	0,00	194,00
1/0010001/01087	Grundstück Nr. 781, KG-Nr. 19620, Sonstige Sonstiges (oh 01.01.1900				345,00	0,00	0,00	0,00	0,00	345,00
1/0010001/01088	Grundstück Nr. 789, KG-Nr. 19620, Sonstige Sonstiges (oh 01.01.1900				1 440,00	0,00	0,00	0,00	0,00	1 440,00
1/0010001/01089	Grundstück Nr. 793, KG-Nr. 19620, Sonstige Sonstiges (oh 01.01.1900				2 563,00	0,00	0,00	0,00	0,00	2 563,00
1/0010001/01090	Grundstück Nr. 794, KG-Nr. 19620, Sonstige Sonstiges (oh 01.01.1900				2 966,00	0,00	0,00	0,00	0,00	2 966,00
1/0010001/01091	Grundstück Nr. 795, KG-Nr. 19620, Sonstige Sonstiges (oh 01.01.1900				3 386,00	0,00	0,00	0,00	0,00	3 386,00
1/0010001/01092	Grundstück Nr. 796, KG-Nr. 19620, Sonstige Sonstiges (oh 01.01.1900				800,00	0,00	0,00	0,00	0,00	800,00
1/0010001/01093	Grundstück Nr. 802, KG-Nr. 19620, Sonstige Sonstiges (oh 01.01.1900				4 511,00	0,00	0,00	0,00	0,00	4 511,00
1/0010001/01094	Grundstück Nr. 805, KG-Nr. 19620, Sonstige Sonstiges (oh 01.01.1900				2 091,00	0,00	0,00	0,00	0,00	2 091,00
1/0010001/01095	Grundstück Nr. 810, KG-Nr. 19620, Sonstige Sonstiges (oh 01.01.1900				4 083,00	0,00	0,00	0,00	0,00	4 083,00
1/0010001/01096	Grundstück Nr. 814, KG-Nr. 19620, Sonstige Sonstiges (oh 01.01.1900				3 421,00	0,00	0,00	0,00	0,00	3 421,00
1/0010001/01097	Grundstück Nr. 819, KG-Nr. 19620, Sonstige Sonstiges (oh 01.01.1900				5 376,00	0,00	0,00	0,00	0,00	5 376,00
1/0010001/00011	Grundstück Nr. 1001/13, KG-Nr. 19412, Sonstige Sonstige: 01.01.1900				223,00	0,00	0,00	0,00	0,00	223,00
1/0010001/00110	Grundstück Nr. 217/6, KG-Nr. 19412, Sonstige Sonstiges (c 01.01.1900				422,00	0,00	0,00	0,00	0,00	422,00
1/0010001/00112	Grundstück Nr. 22/4, KG-Nr. 19412, Sonstige Sonstiges (of 01.01.1900				582,00	0,00	0,00	0,00	0,00	582,00
1/0010001/00116	Grundstück Nr. 309/27, KG-Nr. 19412, Sonstige Sonstiges 01.01.1900				1 539,00	0,00	0,00	0,00	0,00	1 539,00
1/0010001/00118	Grundstück Nr. 31/4, KG-Nr. 19412, Sonstige Sonstiges (of 01.01.1900				60,00	0,00	0,00	0,00	0,00	60,00
1/0010001/00119	Grundstück Nr. 31/5, KG-Nr. 19412, Sonstige Sonstiges (of 01.01.1900				38,00	0,00	0,00	0,00	0,00	38,00
1/0010001/00012	Grundstück Nr. 1001/14, KG-Nr. 19412, Sonstige Sonstige: 01.01.1900				164,00	0,00	0,00	0,00	0,00	164,00
1/0010001/00120	Grundstück Nr. 317/5, KG-Nr. 19412, Sonstige Sonstiges (c 01.01.1900				384,00	0,00	0,00	0,00	0,00	384,00
1/0010001/00122	Grundstück Nr. 320/2, KG-Nr. 19412, Sonstige Sonstiges (c 01.01.1900				918,00	0,00	0,00	0,00	0,00	918,00
1/0010001/00123	Grundstück Nr. 321/5, KG-Nr. 19412, Sonstige Sonstiges (c 01.01.1900				6,00	0,00	0,00	0,00	0,00	6,00
1/0010001/00126	Grundstück Nr. 323/3, KG-Nr. 19412, Sonstige Sonstiges (c 01.01.1900				134,00	0,00	0,00	0,00	0,00	134,00
1/0010001/00127	Grundstück Nr. 323/4, KG-Nr. 19412, Sonstige Sonstiges (c 01.01.1900				236,00	0,00	0,00	0,00	0,00	236,00
1/0010001/00128	Grundstück Nr. 387/28, KG-Nr. 19412, Sonstige Sonstiges 01.01.1900				1 453,00	0,00	0,00	0,00	0,00	1 453,00
1/0010001/00129	Grundstück Nr. 387/30, KG-Nr. 19412, Sonstige Sonstiges 01.01.1900				12,00	0,00	0,00	0,00	0,00	12,00
1/0010001/00130	Grundstück Nr. 39/3, KG-Nr. 19412, Sonstige Sonstiges (of 01.01.1900				485,00	0,00	0,00	0,00	0,00	485,00
1/0010001/00133	Grundstück Nr. 397/5, KG-Nr. 19412, Sonstige Sonstiges (c 01.01.1900				1 543,00	0,00	0,00	0,00	0,00	1 543,00
1/0010001/00134	Grundstück Nr. 399/3, KG-Nr. 19412, Sonstige Sonstiges (c 01.01.1900				138,00	0,00	0,00	0,00	0,00	138,00
1/0010001/00135	Grundstück Nr. 401/5, KG-Nr. 19412, Sonstige Sonstiges (c 01.01.1900				2 349,00	0,00	0,00	0,00	0,00	2 349,00
1/0010001/00137	Grundstück Nr. 413/14, KG-Nr. 19412, Sonstige Sonstiges 01.01.1900				1 252,00	0,00	0,00	0,00	0,00	1 252,00
1/0010001/00138	Grundstück Nr. 413/15, KG-Nr. 19412, Sonstige Sonstiges 01.01.1900				1 267,00	0,00	0,00	0,00	0,00	1 267,00
1/0010001/00014	Grundstück Nr. 1004/9, KG-Nr. 19412, Sonstige Sonstiges 01.01.1900				1 586,00	0,00	0,00	0,00	0,00	1 586,00

Ansatz MVAG Konto	Bezeichnung	Inbetrieb- nahme	RND	ND	Buchwert 31.12.2022	Zugänge/ + Umbuchungen -	Abgänge/	Wertaufholung+/ Wertminderung-	Abschreibung	Buchwert 31.12.2023
1/0010001/00140	Grundstück Nr. 413/29, KG-Nr. 19412, Sonstige Sonstiges	01.01.1900			1 329,00	0,00	0,00	0,00	0,00	1 329,00
1/0010001/00141	Grundstück Nr. 413/41, KG-Nr. 19412, Sonstige Sonstiges	01.01.1900			1 461,00	0,00	0,00	0,00	0,00	1 461,00
1/0010001/00142	Grundstück Nr. 442/11, KG-Nr. 19412, Sonstige Sonstiges	01.01.1900			2 507,00	0,00	0,00	0,00	0,00	2 507,00
1/0010001/00145	Grundstück Nr. 469/1, KG-Nr. 19412, Sonstige Sonstiges (c	01.01.1900			2 635,00	0,00	0,00	0,00	0,00	2 635,00
1/0010001/00146	Grundstück Nr. 47/11, KG-Nr. 19412, Sonstige Sonstiges (c	01.01.1900			1,00	0,00	0,00	0,00	0,00	1,00
1/0010001/00147	Grundstück Nr. 47/7, KG-Nr. 19412, Sonstige Sonstiges (of	01.01.1900			110,00	0,00	0,00	0,00	0,00	110,00
1/0010001/00148	Grundstück Nr. 47/9, KG-Nr. 19412, Sonstige Sonstiges (of	01.01.1900			43,00	0,00	0,00	0,00	0,00	43,00
1/0010001/00149	Grundstück Nr. 476/21, KG-Nr. 19412, Sonstige Sonstiges	01.01.1900			956,00	0,00	0,00	0,00	0,00	956,00
1/0010001/00150	Grundstück Nr. 476/22, KG-Nr. 19412, Sonstige Sonstiges	01.01.1900			420,00	0,00	0,00	0,00	0,00	420,00
1/0010001/00151	Grundstück Nr. 476/3, KG-Nr. 19412, Sonstige Sonstiges (c	01.01.1900			124,00	0,00	0,00	0,00	0,00	124,00
1/0010001/00156	Grundstück Nr. 482/4, KG-Nr. 19412, Sonstige Sonstiges (c	01.01.1900			1 427,00	0,00	0,00	0,00	0,00	1 427,00
1/0010001/00157	Grundstück Nr. 482/5, KG-Nr. 19412, Sonstige Sonstiges (c	01.01.1900			90,00	0,00	0,00	0,00	0,00	90,00
1/0010001/00158	Grundstück Nr. 482/8, KG-Nr. 19412, Sonstige Sonstiges (c	01.01.1900			158,00	0,00	0,00	0,00	0,00	158,00
1/0010001/01584	Grundstück Nr. 768/2, KG-Nr. 19563, Sonstige Verkehrsra	01.01.1900			121,57	0,00	0,00	0,00	0,00	121,57
1/0010001/00159	Grundstück Nr. 498/5, KG-Nr. 19412, Sonstige Sonstiges (c	01.01.1900			2 294,00	0,00	0,00	0,00	0,00	2 294,00
1/0010001/00160	Grundstück Nr. 503/4, KG-Nr. 19412, Sonstige Sonstiges (c	01.01.1900			677,00	0,00	0,00	0,00	0,00	677,00
1/0010001/01602	Grundstück Nr. 353/2, KG-Nr. 19491, Sonstige Sonstiges (c	01.01.1900			192,00	0,00	0,00	0,00	0,00	192,00
1/0010001/01603	Grundstück Nr. 298/4, KG-Nr. 19491, Sonstige Sonstiges (c	01.01.1900			155,00	0,00	0,00	0,00	0,00	155,00
1/0010001/01604	Grundstück Nr. 93/2, KG-Nr. 19520, Sonstige Sonstiges (of	01.01.1900			46,00	0,00	0,00	0,00	0,00	46,00
1/0010001/01605	Grundstück Nr. 125/2, KG-Nr. 19522, Sonstige Sonstiges (c	01.01.1900			56,00	0,00	0,00	0,00	0,00	56,00
1/0010001/01606	Grundstück Nr. 998/8, KG-Nr. 19412, Sonstige Sonstiges (c	01.01.1900			782,00	0,00	0,00	0,00	0,00	782,00
1/0010001/01607	Grundstück Nr. 932/1, KG-Nr. 19412, Sonstige Sonstiges (c	01.01.1900			544,00	0,00	0,00	0,00	0,00	544,00
1/0010001/01608	Grundstück Nr. 932/2, KG-Nr. 19412, Sonstige Sonstiges (c	01.01.1900			1 738,00	0,00	0,00	0,00	0,00	1 738,00
1/0010001/01609	Grundstück Nr. 924/8 KG-Nr. 19412, Sonstige Sonstiges (c	03.08.2022			2 592,00	0,00	0,00	0,00	0,00	2 592,00
1/0010001/00161	Grundstück Nr. 512/3, KG-Nr. 19412, Sonstige Sonstiges (c	01.01.1900			123,00	0,00	0,00	0,00	0,00	123,00
1/0010001/00162	Grundstück Nr. 517/3, KG-Nr. 19412, Sonstige Sonstiges (c	01.01.1900			345,00	0,00	0,00	0,00	0,00	345,00
1/0010001/00164	Grundstück Nr. 520/3, KG-Nr. 19412, Sonstige Sonstiges (c	01.01.1900			304,00	0,00	0,00	0,00	0,00	304,00
1/0010001/00165	Grundstück Nr. 520/5, KG-Nr. 19412, Sonstige Sonstiges (c	01.01.1900			154,00	0,00	0,00	0,00	0,00	154,00
1/0010001/00168	Grundstück Nr. 529/11, KG-Nr. 19412, Sonstige Sonstiges	01.01.1900			1 317,00	0,00	0,00	0,00	0,00	1 317,00
1/0010001/00017	Grundstück Nr. 1007/14, KG-Nr. 19412, Sonstige Sonstige:	01.01.1900			2 201,00	0,00	0,00	0,00	0,00	2 201,00
1/0010001/00171	Grundstück Nr. 54/1, KG-Nr. 19412, Sonstige Sonstiges (of	01.01.1900			1 401,00	0,00	0,00	0,00	0,00	1 401,00
1/0010001/00174	Grundstück Nr. 54/4, KG-Nr. 19412, Sonstige Sonstiges (of	01.01.1900			338,00	0,00	0,00	0,00	0,00	338,00
1/0010001/00175	Grundstück Nr. 54/5, KG-Nr. 19412, Sonstige Sonstiges (of	01.01.1900			118,00	0,00	0,00	0,00	0,00	118,00
1/0010001/00179	Grundstück Nr. 62/9, KG-Nr. 19412, Sonstige Sonstiges (of	01.01.1900			8,00	0,00	0,00	0,00	0,00	8,00
1/0010001/00180	Grundstück Nr. 68/3, KG-Nr. 19412, Sonstige Sonstiges (of	01.01.1900			60,00	0,00	0,00	0,00	0,00	60,00
1/0010001/00181	Grundstück Nr. 68/4, KG-Nr. 19412, Sonstige Sonstiges (of	01.01.1900			60,00	0,00	0,00	0,00	0,00	60,00
1/0010001/00182	Grundstück Nr. 69/12, KG-Nr. 19412, Sonstige Sonstiges (c	01.01.1900			605,00	0,00	0,00	0,00	0,00	605,00
1/0010001/00183	Grundstück Nr. 69/13, KG-Nr. 19412, Sonstige Sonstiges (c	01.01.1900			15,00	0,00	0,00	0,00	0,00	15,00
1/0010001/00184	Grundstück Nr. 70/3, KG-Nr. 19412, Sonstige Sonstiges (of	01.01.1900			143,00	0,00	0,00	0,00	0,00	143,00

Ansatz MVAG Konto	Bezeichnung	Inbetrieb- nahme	RND	ND	Buchwert 31.12.2022	Zugänge/ + Umbuchungen -	Abgänge/	Wertaufholung+/ Wertminderung-	Abschreibung	Buchwert 31.12.2023
1/0010001/00185	Grundstück Nr. 81/5, KG-Nr. 19412, Sonstige Sonstiges (o 01.01.1900				3 333,00	0,00	0,00	0,00	0,00	3 333,00
1/0010001/00019	Grundstück Nr. 1015, KG-Nr. 19412, Sonstige Sonstiges (o 01.01.1900				2 674,00	0,00	0,00	0,00	0,00	2 674,00
1/0010001/00191	Grundstück Nr. 871/2, KG-Nr. 19412, Sonstige Sonstiges (c 01.01.1900				3 062,00	0,00	0,00	0,00	0,00	3 062,00
1/0010001/00192	Grundstück Nr. 871/3, KG-Nr. 19412, Sonstige Sonstiges (c 01.01.1900				911,00	0,00	0,00	0,00	0,00	911,00
1/0010001/00194	Grundstück Nr. 871/4, KG-Nr. 19412, Sonstige Sonstiges (c 01.01.1900				4 846,00	0,00	0,00	0,00	0,00	4 846,00
1/0010001/00195	Grundstück Nr. 871/5, KG-Nr. 19412, Sonstige Sonstiges (c 01.01.1900				63,00	0,00	0,00	0,00	0,00	63,00
1/0010001/00196	Grundstück Nr. 871/6, KG-Nr. 19412, Sonstige Sonstiges (c 01.01.1900				259,00	0,00	0,00	0,00	0,00	259,00
1/0010001/00197	Grundstück Nr. 871/7, KG-Nr. 19412, Sonstige Sonstiges (c 01.01.1900				18,00	0,00	0,00	0,00	0,00	18,00
1/0010001/00198	Grundstück Nr. 874, KG-Nr. 19412, Sonstige Sonstiges (oh 01.01.1900				3 478,00	0,00	0,00	0,00	0,00	3 478,00
1/0010001/00199	Grundstück Nr. 875/4, KG-Nr. 19412, Sonstige Sonstiges (c 01.01.1900				236,00	0,00	0,00	0,00	0,00	236,00
1/0010001/00020	Grundstück Nr. 102/10, KG-Nr. 19412, Sonstige Sonstiges 01.01.1900				776,00	0,00	0,00	0,00	0,00	776,00
1/0010001/00200	Grundstück Nr. 878, KG-Nr. 19412, Sonstige Sonstiges (oh 01.01.1900				1 759,00	0,00	0,00	0,00	0,00	1 759,00
1/0010001/00201	Grundstück Nr. 881, KG-Nr. 19412, Sonstige Sonstiges (oh 01.01.1900				1 722,00	0,00	0,00	0,00	0,00	1 722,00
1/0010001/00202	Grundstück Nr. 884, KG-Nr. 19412, Sonstige Sonstiges (oh 01.01.1900				227,00	0,00	0,00	0,00	0,00	227,00
1/0010001/00203	Grundstück Nr. 885, KG-Nr. 19412, Sonstige Sonstiges (oh 01.01.1900				115,00	0,00	0,00	0,00	0,00	115,00
1/0010001/00204	Grundstück Nr. 886, KG-Nr. 19412, Sonstige Sonstiges (oh 01.01.1900				811,00	0,00	0,00	0,00	0,00	811,00
1/0010001/00205	Grundstück Nr. 887/1, KG-Nr. 19412, Sonstige Sonstiges (c 01.01.1900				5 922,00	0,00	0,00	0,00	0,00	5 922,00
1/0010001/00206	Grundstück Nr. 887/3, KG-Nr. 19412, Sonstige Sonstiges (c 01.01.1900				1 557,00	0,00	0,00	0,00	0,00	1 557,00
1/0010001/00207	Grundstück Nr. 890, KG-Nr. 19412, Sonstige Sonstiges (oh 01.01.1900				863,00	0,00	0,00	0,00	0,00	863,00
1/0010001/00208	Grundstück Nr. 892/2, KG-Nr. 19412, Sonstige Sonstiges (c 01.01.1900				1 146,00	0,00	0,00	0,00	0,00	1 146,00
1/0010001/00209	Grundstück Nr. 893/1, KG-Nr. 19412, Sonstige Sonstiges (c 01.01.1900				1 657,00	0,00	0,00	0,00	0,00	1 657,00
1/0010001/00021	Grundstück Nr. 102/19, KG-Nr. 19412, Sonstige Sonstiges 01.01.1900				4,00	0,00	0,00	0,00	0,00	4,00
1/0010001/00210	Grundstück Nr. 894, KG-Nr. 19412, Sonstige Sonstiges (oh 01.01.1900				95,00	0,00	0,00	0,00	0,00	95,00
1/0010001/00211	Grundstück Nr. 897, KG-Nr. 19412, Sonstige Sonstiges (oh 01.01.1900				254,00	0,00	0,00	0,00	0,00	254,00
1/0010001/00212	Grundstück Nr. 898/2, KG-Nr. 19412, Sonstige Sonstiges (c 01.01.1900				31 637,94	0,00	0,00	0,00	0,00	31 637,94
1/0010001/00213	Grundstück Nr. 899, KG-Nr. 19412, Sonstige Sonstiges (oh 01.01.1900				1 840,00	0,00	0,00	0,00	0,00	1 840,00
1/0010001/00214	Grundstück Nr. 900/1, KG-Nr. 19412, Sonstige Sonstiges (c 01.01.1900				3 723,00	0,00	0,00	0,00	0,00	3 723,00
1/0010001/00215	Grundstück Nr. 900/2, KG-Nr. 19412, Sonstige Sonstiges (c 01.01.1900				3 809,00	0,00	0,00	0,00	0,00	3 809,00
1/0010001/00216	Grundstück Nr. 902/11, KG-Nr. 19412, Sonstige Sonstiges 01.01.1900				148,00	0,00	0,00	0,00	0,00	148,00
1/0010001/00217	Grundstück Nr. 903, KG-Nr. 19412, Sonstige Sonstiges (oh 01.01.1900				3 338,00	0,00	0,00	0,00	0,00	3 338,00
1/0010001/00218	Grundstück Nr. 906, KG-Nr. 19412, Sonstige Sonstiges (oh 01.01.1900				187,00	0,00	0,00	0,00	0,00	187,00
1/0010001/00219	Grundstück Nr. 907, KG-Nr. 19412, Sonstige Sonstiges (oh 01.01.1900				204,00	0,00	0,00	0,00	0,00	204,00
1/0010001/00022	Grundstück Nr. 102/6, KG-Nr. 19412, Sonstige Sonstiges (c 01.01.1900				781,00	0,00	0,00	0,00	0,00	781,00
1/0010001/00220	Grundstück Nr. 913/2, KG-Nr. 19412, Sonstige Sonstiges (c 01.01.1900				2 510,00	0,00	0,00	0,00	0,00	2 510,00
1/0010001/00221	Grundstück Nr. 915/2, KG-Nr. 19412, Sonstige Sonstiges (c 01.01.1900				500,00	0,00	0,00	0,00	0,00	500,00
1/0010001/00222	Grundstück Nr. 916, KG-Nr. 19412, Sonstige Sonstiges (oh 01.01.1900				1 597,00	0,00	0,00	0,00	0,00	1 597,00
1/0010001/00223	Grundstück Nr. 920/1, KG-Nr. 19412, Gewässer Bach, Fläc 01.01.1900				25 381,00	0,00	0,00	0,00	0,00	25 381,00
1/0010001/00224	Grundstück Nr. 920/2, KG-Nr. 19412, Gewässer Bach, Fläc 01.01.1900				3 281,00	0,00	0,00	0,00	0,00	3 281,00
1/0010001/00225	Grundstück Nr. 924/7, KG-Nr. 19412, Sonstige Sonstiges (c 01.01.1900				560,00	0,00	0,00	0,00	0,00	560,00

Ansatz MVAG Konto	Bezeichnung	Inbetrieb- nahme	RND	ND	Buchwert 31.12.2022	Zugänge/ + Umbuchungen	Abgänge/ -	Wertaufholung+/ Wertminderung-	Abschreibung	Buchwert 31.12.2023
1/0010001/00226	Grundstück Nr. 925, KG-Nr. 19412, Sonstige Sonstiges (oh 01.01.1900				2 332,00	0,00	0,00	0,00	0,00	2 332,00
1/0010001/00228	Grundstück Nr. 926, KG-Nr. 19412, Sonstige Sonstiges (oh 01.01.1900				30,00	0,00	0,00	0,00	0,00	30,00
1/0010001/00229	Grundstück Nr. 927, KG-Nr. 19412, Sonstige Sonstiges (oh 01.01.1900				903,00	0,00	0,00	0,00	0,00	903,00
1/0010001/00023	Grundstück Nr. 102/8, KG-Nr. 19412, Wald Wald (ohne Sp 01.01.1900				111,00	0,00	0,00	0,00	0,00	111,00
1/0010001/00230	Grundstück Nr. 928, KG-Nr. 19412, Sonstige Sonstiges (oh 01.01.1900				1 020,00	0,00	0,00	0,00	0,00	1 020,00
1/0010001/00231	Grundstück Nr. 931, KG-Nr. 19412, Sonstige Sonstiges (oh 01.01.1900				733,00	0,00	0,00	0,00	0,00	733,00
1/0010001/00234	Grundstück Nr. 934/1, KG-Nr. 19412, Sonstige Sonstiges (c 01.01.1900				635,00	0,00	0,00	0,00	0,00	635,00
1/0010001/00235	Grundstück Nr. 934/2, KG-Nr. 19412, Sonstige Sonstiges (c 01.01.1900				535,00	0,00	0,00	0,00	0,00	535,00
1/0010001/00236	Grundstück Nr. 940, KG-Nr. 19412, Sonstige Sonstiges (oh 01.01.1900				609,00	0,00	0,00	0,00	0,00	609,00
1/0010001/00238	Grundstück Nr. 948/2, KG-Nr. 19412, Sonstige Sonstiges (c 01.01.1900				364,00	0,00	0,00	0,00	0,00	364,00
1/0010001/00239	Grundstück Nr. 948/8, KG-Nr. 19412, Sonstige Sonstiges (c 01.01.1900				26,00	0,00	0,00	0,00	0,00	26,00
1/0010001/00024	Grundstück Nr. 1022, KG-Nr. 19412, Sonstige Sonstiges (o 01.01.1900				255,00	0,00	0,00	0,00	0,00	255,00
1/0010001/00240	Grundstück Nr. 95/3, KG-Nr. 19412, Sonstige Sonstiges (o 01.01.1900				56,00	0,00	0,00	0,00	0,00	56,00
1/0010001/00242	Grundstück Nr. 950/1, KG-Nr. 19412, Sonstige Sonstiges (c 01.01.1900				360,00	0,00	0,00	0,00	0,00	360,00
1/0010001/00244	Grundstück Nr. 951, KG-Nr. 19412, Sonstige Sonstiges (oh 01.01.1900				1 047,00	0,00	0,00	0,00	0,00	1 047,00
1/0010001/00245	Grundstück Nr. 952, KG-Nr. 19412, Sonstige Sonstiges (oh 01.01.1900				1 507,00	0,00	0,00	0,00	0,00	1 507,00
1/0010001/00246	Grundstück Nr. 964, KG-Nr. 19412, Sonstige Sonstiges (oh 01.01.1900				4 081,00	0,00	0,00	0,00	0,00	4 081,00
1/0010001/00247	Grundstück Nr. 969/4, KG-Nr. 19412, Sonstige Sonstiges (c 01.01.1900				114,00	0,00	0,00	0,00	0,00	114,00
1/0010001/00248	Grundstück Nr. 970/4, KG-Nr. 19412, Sonstige Sonstiges (c 01.01.1900				170,00	0,00	0,00	0,00	0,00	170,00
1/0010001/00249	Grundstück Nr. 976, KG-Nr. 19412, Sonstige Sonstiges (oh 01.01.1900				3 971,00	0,00	0,00	0,00	0,00	3 971,00
1/0010001/00025	Grundstück Nr. 1024, KG-Nr. 19412, Sonstige Sonstiges (o 01.01.1900				1 494,00	0,00	0,00	0,00	0,00	1 494,00
1/0010001/00251	Grundstück Nr. 980, KG-Nr. 19412, Sonstige Sonstiges (oh 01.01.1900				539,00	0,00	0,00	0,00	0,00	539,00
1/0010001/00252	Grundstück Nr. 990/2, KG-Nr. 19412, Sonstige Sonstiges (c 01.01.1900				2 619,00	0,00	0,00	0,00	0,00	2 619,00
1/0010001/00253	Grundstück Nr. 991, KG-Nr. 19412, Sonstige Sonstiges (oh 01.01.1900				1 100,00	0,00	0,00	0,00	0,00	1 100,00
1/0010001/00254	Grundstück Nr. 994/2, KG-Nr. 19412, Sonstige Sonstiges (c 01.01.1900				16,00	0,00	0,00	0,00	0,00	16,00
1/0010001/00255	Grundstück Nr. 998/1, KG-Nr. 19412, Sonstige Sonstiges (c 01.01.1900				2 620,00	0,00	0,00	0,00	0,00	2 620,00
1/0010001/00256	Grundstück Nr. 998/7, KG-Nr. 19412, Sonstige Sonstiges (c 01.01.1900				42,00	0,00	0,00	0,00	0,00	42,00
1/0010001/00257	Grundstück Nr. 998/8, KG-Nr. 19412, Sonstige Sonstiges (c 01.01.1900				782,00	0,00	0,00	0,00	0,00	782,00
1/0010001/00258	Grundstück Nr. 136/2, KG-Nr. 19419, Sonstige Sonstiges (c 01.01.1900				1 078,00	0,00	0,00	0,00	0,00	1 078,00
1/0010001/00259	Grundstück Nr. 142, KG-Nr. 19419, Sonstige Sonstiges (oh 01.01.1900				1 188,00	0,00	0,00	0,00	0,00	1 188,00
1/0010001/00026	Grundstück Nr. 103/4, KG-Nr. 19412, Sonstige Sonstiges (c 01.01.1900				471,00	0,00	0,00	0,00	0,00	471,00
1/0010001/00260	Grundstück Nr. 148, KG-Nr. 19419, Sonstige Sonstiges (oh 01.01.1900				1 454,00	0,00	0,00	0,00	0,00	1 454,00
1/0010001/00261	Grundstück Nr. 152, KG-Nr. 19419, Sonstige Sonstiges (oh 01.01.1900				2 001,00	0,00	0,00	0,00	0,00	2 001,00
1/0010001/00262	Grundstück Nr. 161, KG-Nr. 19419, Sonstige Sonstiges (oh 01.01.1900				913,00	0,00	0,00	0,00	0,00	913,00
1/0010001/00263	Grundstück Nr. 166, KG-Nr. 19419, Sonstige Sonstiges (oh 01.01.1900				2 229,00	0,00	0,00	0,00	0,00	2 229,00
1/0010001/00264	Grundstück Nr. 173, KG-Nr. 19419, Sonstige Sonstiges (oh 01.01.1900				1 746,00	0,00	0,00	0,00	0,00	1 746,00
1/0010001/00265	Grundstück Nr. 179, KG-Nr. 19419, Sonstige Sonstiges (oh 01.01.1900				2 063,00	0,00	0,00	0,00	0,00	2 063,00
1/0010001/00266	Grundstück Nr. 180, KG-Nr. 19419, Sonstige Sonstiges (oh 01.01.1900				787,00	0,00	0,00	0,00	0,00	787,00
1/0010001/00267	Grundstück Nr. 181, KG-Nr. 19419, Sonstige Sonstiges (oh 01.01.1900				4 203,00	0,00	0,00	0,00	0,00	4 203,00

Ansatz MVAG Konto	Bezeichnung	Inbetrieb- nahme	RND	ND	Buchwert 31.12.2022	Zugänge/ + Umbuchungen -	Abgänge/	Wertaufholung+/ Wertminderung-	Abschreibung	Buchwert 31.12.2023
1/0010001/00268	Grundstück Nr. 186, KG-Nr. 19419, Sonstige Sonstiges (oh 01.01.1900				1 103,00	0,00	0,00	0,00	0,00	1 103,00
1/0010001/00269	Grundstück Nr. 224/5, KG-Nr. 19424, Sonstige Sonstiges (c 01.01.1900				1 499,00	0,00	0,00	0,00	0,00	1 499,00
1/0010001/00027	Grundstück Nr. 1030, KG-Nr. 19412, Sonstige Sonstiges (o 01.01.1900				268,00	0,00	0,00	0,00	0,00	268,00
1/0010001/00270	Grundstück Nr. 224/6, KG-Nr. 19424, Sonstige Sonstiges (c 01.01.1900				1 021,00	0,00	0,00	0,00	0,00	1 021,00
1/0010001/00271	Grundstück Nr. 226/3, KG-Nr. 19424, Sonstige Sonstiges (c 01.01.1900				298,00	0,00	0,00	0,00	0,00	298,00
1/0010001/00272	Grundstück Nr. 231, KG-Nr. 19424, Sonstige Sonstiges (oh 01.01.1900				1 097,00	0,00	0,00	0,00	0,00	1 097,00
1/0010001/00273	Grundstück Nr. 239, KG-Nr. 19424, Sonstige Sonstiges (oh 01.01.1900				923,00	0,00	0,00	0,00	0,00	923,00
1/0010001/00274	Grundstück Nr. 240/2, KG-Nr. 19424, Sonstige Sonstiges (c 01.01.1900				440,00	0,00	0,00	0,00	0,00	440,00
1/0010001/00275	Grundstück Nr. 246, KG-Nr. 19424, Sonstige Sonstiges (oh 01.01.1900				1 646,00	0,00	0,00	0,00	0,00	1 646,00
1/0010001/00276	Grundstück Nr. 247, KG-Nr. 19424, Sonstige Sonstiges (oh 01.01.1900				1 922,00	0,00	0,00	0,00	0,00	1 922,00
1/0010001/00277	Grundstück Nr. 252, KG-Nr. 19424, Sonstige Sonstiges (oh 01.01.1900				816,00	0,00	0,00	0,00	0,00	816,00
1/0010001/00278	Grundstück Nr. 254, KG-Nr. 19424, Sonstige Sonstiges (oh 01.01.1900				1 021,00	0,00	0,00	0,00	0,00	1 021,00
1/0010001/00279	Grundstück Nr. 255, KG-Nr. 19424, Sonstige Sonstiges (oh 01.01.1900				1 538,00	0,00	0,00	0,00	0,00	1 538,00
1/0010001/00028	Grundstück Nr. 1031, KG-Nr. 19412, Sonstige Sonstiges (o 01.01.1900				6 809,00	0,00	0,00	0,00	0,00	6 809,00
1/0010001/00280	Grundstück Nr. 259, KG-Nr. 19424, Sonstige Sonstiges (oh 01.01.1900				1 104,00	0,00	0,00	0,00	0,00	1 104,00
1/0010001/00281	Grundstück Nr. 143/1, KG-Nr. 19428, Sonstige Sonstiges (c 01.01.1900				1 691,00	0,00	0,00	0,00	0,00	1 691,00
1/0010001/00282	Grundstück Nr. 143/2, KG-Nr. 19428, Sonstige Sonstiges (c 01.01.1900				1 009,00	0,00	0,00	0,00	0,00	1 009,00
1/0010001/00284	Grundstück Nr. 146, KG-Nr. 19428, Sonstige Sonstiges (oh 01.01.1900				1 565,00	0,00	0,00	0,00	0,00	1 565,00
1/0010001/00285	Grundstück Nr. 147/2, KG-Nr. 19428, Sonstige Sonstiges (c 01.01.1900				535,00	0,00	0,00	0,00	0,00	535,00
1/0010001/00286	Grundstück Nr. 151, KG-Nr. 19428, Sonstige Sonstiges (oh 01.01.1900				1 683,00	0,00	0,00	0,00	0,00	1 683,00
1/0010001/00288	Grundstück Nr. 154, KG-Nr. 19428, Sonstige Sonstiges (oh 01.01.1900				1 908,00	0,00	0,00	0,00	0,00	1 908,00
1/0010001/00289	Grundstück Nr. 162, KG-Nr. 19428, Sonstige Sonstiges (oh 01.01.1900				2 284,00	0,00	0,00	0,00	0,00	2 284,00
1/0010001/00029	Grundstück Nr. 1040, KG-Nr. 19412, Sonstige Sonstiges (o 01.01.1900				1 228,00	0,00	0,00	0,00	0,00	1 228,00
1/0010001/00291	Grundstück Nr. 174, KG-Nr. 19428, Sonstige Sonstiges (oh 01.01.1900				685,00	0,00	0,00	0,00	0,00	685,00
1/0010001/00293	Grundstück Nr. 181/3, KG-Nr. 19447, Sonstige Sonstiges (c 01.01.1900				47,00	0,00	0,00	0,00	0,00	47,00
1/0010001/00294	Grundstück Nr. 183/3, KG-Nr. 19447, Sonstige Sonstiges (c 01.01.1900				450,00	0,00	0,00	0,00	0,00	450,00
1/0010001/00295	Grundstück Nr. 199/3, KG-Nr. 19447, Sonstige Sonstiges (c 01.01.1900				812,00	0,00	0,00	0,00	0,00	812,00
1/0010001/00297	Grundstück Nr. 278/3, KG-Nr. 19447, Sonstige Sonstiges (c 01.01.1900				81,00	0,00	0,00	0,00	0,00	81,00
1/0010001/00298	Grundstück Nr. 289/5, KG-Nr. 19447, Sonstige Sonstiges (c 01.01.1900				58,00	0,00	0,00	0,00	0,00	58,00
1/0010001/00299	Grundstück Nr. 306, KG-Nr. 19447, Sonstige Sonstiges (oh 01.01.1900				2 892,00	0,00	0,00	0,00	0,00	2 892,00
1/0010001/00030	Grundstück Nr. 1043, KG-Nr. 19412, Sonstige Sonstiges (o 01.01.1900				1 003,00	0,00	0,00	0,00	0,00	1 003,00
1/0010001/00300	Grundstück Nr. 307/2, KG-Nr. 19447, Sonstige Sonstiges (c 01.01.1900				318,00	0,00	0,00	0,00	0,00	318,00
1/0010001/00301	Grundstück Nr. 313/1, KG-Nr. 19447, Sonstige Sonstiges (c 01.01.1900				1 205,00	0,00	0,00	0,00	0,00	1 205,00
1/0010001/00302	Grundstück Nr. 314, KG-Nr. 19447, Sonstige Sonstiges (oh 01.01.1900				370,00	0,00	0,00	0,00	0,00	370,00
1/0010001/00303	Grundstück Nr. 315, KG-Nr. 19447, Sonstige Sonstiges (oh 01.01.1900				971,00	0,00	0,00	0,00	0,00	971,00
1/0010001/00304	Grundstück Nr. 316, KG-Nr. 19447, Sonstige Sonstiges (oh 01.01.1900				2 415,00	0,00	0,00	0,00	0,00	2 415,00
1/0010001/00305	Grundstück Nr. 318, KG-Nr. 19447, Sonstige Sonstiges (oh 01.01.1900				527,00	0,00	0,00	0,00	0,00	527,00
1/0010001/00306	Grundstück Nr. 321, KG-Nr. 19447, Sonstige Sonstiges (oh 01.01.1900				262,00	0,00	0,00	0,00	0,00	262,00
1/0010001/00307	Grundstück Nr. 324, KG-Nr. 19447, Sonstige Sonstiges (oh 01.01.1900				593,00	0,00	0,00	0,00	0,00	593,00

Ansatz MVAG Konto	Bezeichnung	Inbetrieb- nahme	RND	ND	Buchwert 31.12.2022	Zugänge/ + Umbuchungen -	Abgänge/	Wertaufholung+/ Wertminderung-	Abschreibung	Buchwert 31.12.2023
1/0010001/00308	Grundstück Nr. 326/3, KG-Nr. 19447, Sonstige Sonstiges (c 01.01.1900				250,00	0,00	0,00	0,00	0,00	250,00
1/0010001/00309	Grundstück Nr. 336/3, KG-Nr. 19447, Sonstige Sonstiges (c 01.01.1900				571,00	0,00	0,00	0,00	0,00	571,00
1/0010001/00031	Grundstück Nr. 1045, KG-Nr. 19412, Sonstige Sonstiges (o 01.01.1900				2 656,00	0,00	0,00	0,00	0,00	2 656,00
1/0010001/00310	Grundstück Nr. 345, KG-Nr. 19447, Sonstige Sonstiges (oh 01.01.1900				6 891,00	0,00	0,00	0,00	0,00	6 891,00
1/0010001/00311	Grundstück Nr. 347, KG-Nr. 19447, Sonstige Sonstiges (oh 01.01.1900				2 211,00	0,00	0,00	0,00	0,00	2 211,00
1/0010001/00312	Grundstück Nr. 351/3, KG-Nr. 19447, Sonstige Sonstiges (c 01.01.1900				218,00	0,00	0,00	0,00	0,00	218,00
1/0010001/00313	Grundstück Nr. 361, KG-Nr. 19447, Sonstige Sonstiges (oh 01.01.1900				2 361,00	0,00	0,00	0,00	0,00	2 361,00
1/0010001/00314	Grundstück Nr. 363, KG-Nr. 19447, Sonstige Sonstiges (oh 01.01.1900				1 777,00	0,00	0,00	0,00	0,00	1 777,00
1/0010001/00315	Grundstück Nr. 364, KG-Nr. 19447, Sonstige Sonstiges (oh 01.01.1900				1 013,00	0,00	0,00	0,00	0,00	1 013,00
1/0010001/00316	Grundstück Nr. 60/6, KG-Nr. 19447, Sonstige Sonstiges (of 01.01.1900				93,00	0,00	0,00	0,00	0,00	93,00
1/0010001/00317	Grundstück Nr. 86/12, KG-Nr. 19447, Sonstige Sonstiges (c 01.01.1900				66,00	0,00	0,00	0,00	0,00	66,00
1/0010001/00318	Grundstück Nr. 86/13, KG-Nr. 19447, Sonstige Sonstiges (c 01.01.1900				10,00	0,00	0,00	0,00	0,00	10,00
1/0010001/00319	Grundstück Nr. 86/9, KG-Nr. 19447, Sonstige Sonstiges (of 01.01.1900				26,00	0,00	0,00	0,00	0,00	26,00
1/0010001/00032	Grundstück Nr. 1048, KG-Nr. 19412, Sonstige Sonstiges (o 01.01.1900				6 912,00	0,00	0,00	0,00	0,00	6 912,00
1/0010001/00320	Grundstück Nr. 101, KG-Nr. 19452, Sonstige Sonstiges (oh 01.01.1900				2 214,00	0,00	0,00	0,00	0,00	2 214,00
1/0010001/00321	Grundstück Nr. 104, KG-Nr. 19452, Sonstige Sonstiges (oh 01.01.1900				953,00	0,00	0,00	0,00	0,00	953,00
1/0010001/00322	Grundstück Nr. 113, KG-Nr. 19452, Sonstige Sonstiges (oh 01.01.1900				860,00	0,00	0,00	0,00	0,00	860,00
1/0010001/00323	Grundstück Nr. 117, KG-Nr. 19452, Sonstige Sonstiges (oh 01.01.1900				892,00	0,00	0,00	0,00	0,00	892,00
1/0010001/00324	Grundstück Nr. 144, KG-Nr. 19452, Sonstige Sonstiges (oh 01.01.1900				904,00	0,00	0,00	0,00	0,00	904,00
1/0010001/00325	Grundstück Nr. 26/2, KG-Nr. 19452, Sonstige Sonstiges (of 01.01.1900				271,00	0,00	0,00	0,00	0,00	271,00
1/0010001/00326	Grundstück Nr. 34, KG-Nr. 19452, Sonstige Sonstiges (ohn 01.01.1900				597,00	0,00	0,00	0,00	0,00	597,00
1/0010001/00327	Grundstück Nr. 51, KG-Nr. 19452, Sonstige Sonstiges (ohn 01.01.1900				3 949,00	0,00	0,00	0,00	0,00	3 949,00
1/0010001/00328	Grundstück Nr. 55, KG-Nr. 19452, Sonstige Sonstiges (ohn 01.01.1900				1 380,00	0,00	0,00	0,00	0,00	1 380,00
1/0010001/00329	Grundstück Nr. 59, KG-Nr. 19452, Sonstige Sonstiges (ohn 01.01.1900				1 836,00	0,00	0,00	0,00	0,00	1 836,00
1/0010001/00033	Grundstück Nr. 1059, KG-Nr. 19412, Sonstige Sonstiges (o 01.01.1900				838,00	0,00	0,00	0,00	0,00	838,00
1/0010001/00330	Grundstück Nr. 62, KG-Nr. 19452, Sonstige Sonstiges (ohn 01.01.1900				1 616,00	0,00	0,00	0,00	0,00	1 616,00
1/0010001/00331	Grundstück Nr. 64, KG-Nr. 19452, Sonstige Sonstiges (ohn 01.01.1900				1 426,00	0,00	0,00	0,00	0,00	1 426,00
1/0010001/00333	Grundstück Nr. 77/16, KG-Nr. 19452, Sonstige Sonstiges (c 01.01.1900				2 371,00	0,00	0,00	0,00	0,00	2 371,00
1/0010001/00334	Grundstück Nr. 78, KG-Nr. 19452, Sonstige Sonstiges (ohn 01.01.1900				260,00	0,00	0,00	0,00	0,00	260,00
1/0010001/00335	Grundstück Nr. 79/15, KG-Nr. 19452, landwirtschaftlich ger 01.01.1900				1 013,00	0,00	0,00	0,00	0,00	1 013,00
1/0010001/00336	Grundstück Nr. 79/24, KG-Nr. 19452, landwirtschaftlich ger 01.01.1900				748,00	0,00	0,00	0,00	0,00	748,00
1/0010001/00337	Grundstück Nr. 79/8, KG-Nr. 19452, Sonstige Sonstiges (of 01.01.1900				206,00	0,00	0,00	0,00	0,00	206,00
1/0010001/00338	Grundstück Nr. 84/2, KG-Nr. 19452, Sonstige Sonstiges (of 01.01.1900				643,00	0,00	0,00	0,00	0,00	643,00
1/0010001/00339	Grundstück Nr. 88, KG-Nr. 19452, Sonstige Sonstiges (ohn 01.01.1900				930,00	0,00	0,00	0,00	0,00	930,00
1/0010001/00034	Grundstück Nr. 1064, KG-Nr. 19412, Sonstige Sonstiges (o 01.01.1900				95,00	0,00	0,00	0,00	0,00	95,00
1/0010001/00340	Grundstück Nr. 89, KG-Nr. 19452, Sonstige Sonstiges (ohn 01.01.1900				1 738,00	0,00	0,00	0,00	0,00	1 738,00
1/0010001/00342	Grundstück Nr. 96, KG-Nr. 19452, Sonstige Sonstiges (ohn 01.01.1900				537,00	0,00	0,00	0,00	0,00	537,00
1/0010001/00345	Grundstück Nr. 12/1, KG-Nr. 19460, Sonstige Sonstiges (of 01.01.1900				358,00	0,00	0,00	0,00	0,00	358,00
1/0010001/00346	Grundstück Nr. 12/2, KG-Nr. 19460, Sonstige Sonstiges (of 01.01.1900				276,00	0,00	0,00	0,00	0,00	276,00

Ansatz MVAG Konto	Bezeichnung	Inbetrieb- nahme	RND	ND	Buchwert 31.12.2022	Zugänge/ + Umbuchungen -	Abgänge/	Wertaufholung+/ Wertminderung-	Abschreibung	Buchwert 31.12.2023
1/0010001/00347	Grundstück Nr. 125/2, KG-Nr. 19460, Sonstige Sonstiges (c 01.01.1900				1 888,00	0,00	0,00	0,00	0,00	1 888,00
1/0010001/00348	Grundstück Nr. 126, KG-Nr. 19460, Sonstige Sonstiges (oh 01.01.1900				2 435,00	0,00	0,00	0,00	0,00	2 435,00
1/0010001/00349	Grundstück Nr. 136, KG-Nr. 19460, Sonstige Sonstiges (oh 01.01.1900				2 604,00	0,00	0,00	0,00	0,00	2 604,00
1/0010001/00352	Grundstück Nr. 16, KG-Nr. 19460, Sonstige Sonstiges (ohn 01.01.1900				201,00	0,00	0,00	0,00	0,00	201,00
1/0010001/00353	Grundstück Nr. 160, KG-Nr. 19460, Sonstige Sonstiges (oh 01.01.1900				618,00	0,00	0,00	0,00	0,00	618,00
1/0010001/00355	Grundstück Nr. 172/2, KG-Nr. 19460, Sonstige Sonstiges (c 01.01.1900				959,00	0,00	0,00	0,00	0,00	959,00
1/0010001/00356	Grundstück Nr. 195/2, KG-Nr. 19460, Sonstige Sonstiges (c 01.01.1900				139,00	0,00	0,00	0,00	0,00	139,00
1/0010001/00357	Grundstück Nr. 207, KG-Nr. 19460, Sonstige Sonstiges (oh 01.01.1900				1 441,00	0,00	0,00	0,00	0,00	1 441,00
1/0010001/00358	Grundstück Nr. 209, KG-Nr. 19460, Sonstige Sonstiges (oh 01.01.1900				335,00	0,00	0,00	0,00	0,00	335,00
1/0010001/00359	Grundstück Nr. 218, KG-Nr. 19460, Sonstige Sonstiges (oh 01.01.1900				1 018,00	0,00	0,00	0,00	0,00	1 018,00
1/0010001/00360	Grundstück Nr. 226/4, KG-Nr. 19460, Sonstige Sonstiges (c 01.01.1900				1 445,00	0,00	0,00	0,00	0,00	1 445,00
1/0010001/00361	Grundstück Nr. 226/5, KG-Nr. 19460, Sonstige Sonstiges (c 01.01.1900				2 648,00	0,00	0,00	0,00	0,00	2 648,00
1/0010001/00362	Grundstück Nr. 234/21, KG-Nr. 19460, Sonstige Sonstiges 01.01.1900				126,00	0,00	0,00	0,00	0,00	126,00
1/0010001/00363	Grundstück Nr. 234/22, KG-Nr. 19460, Sonstige Sonstiges 01.01.1900				1 905,00	0,00	0,00	0,00	0,00	1 905,00
1/0010001/00364	Grundstück Nr. 234/23, KG-Nr. 19460, Sonstige Sonstiges 01.01.1900				768,00	0,00	0,00	0,00	0,00	768,00
1/0010001/00365	Grundstück Nr. 234/24, KG-Nr. 19460, Sonstige Sonstiges 01.01.1900				294,00	0,00	0,00	0,00	0,00	294,00
1/0010001/00366	Grundstück Nr. 234/25, KG-Nr. 19460, Sonstige 188,00 m² 01.01.1900				3 196,00	0,00	0,00	0,00	0,00	3 196,00
1/0010001/00367	Grundstück Nr. 235/4, KG-Nr. 19460, Sonstige Sonstiges (c 01.01.1900				103,00	0,00	0,00	0,00	0,00	103,00
1/0010001/00368	Grundstück Nr. 239/3, KG-Nr. 19460, Sonstige Sonstiges (c 01.01.1900				75,00	0,00	0,00	0,00	0,00	75,00
1/0010001/00369	Grundstück Nr. 243/2, KG-Nr. 19460, Sonstige Sonstiges (c 01.01.1900				60,00	0,00	0,00	0,00	0,00	60,00
1/0010001/00037	Grundstück Nr. 1067/2, KG-Nr. 19412, Sonstige Sonstiges 01.01.1900				9 762,00	0,00	0,00	0,00	0,00	9 762,00
1/0010001/00370	Grundstück Nr. 244, KG-Nr. 19460, Sonstige Sonstiges (oh 01.01.1900				515,00	0,00	0,00	0,00	0,00	515,00
1/0010001/00371	Grundstück Nr. 245, KG-Nr. 19460, Sonstige Sonstiges (oh 01.01.1900				3 061,00	0,00	0,00	0,00	0,00	3 061,00
1/0010001/00372	Grundstück Nr. 249, KG-Nr. 19460, Sonstige Sonstiges (oh 01.01.1900				1 706,00	0,00	0,00	0,00	0,00	1 706,00
1/0010001/00373	Grundstück Nr. 253, KG-Nr. 19460, Sonstige Sonstiges (oh 01.01.1900				2 491,00	0,00	0,00	0,00	0,00	2 491,00
1/0010001/00374	Grundstück Nr. 254, KG-Nr. 19460, Sonstige Sonstiges (oh 01.01.1900				1 757,00	0,00	0,00	0,00	0,00	1 757,00
1/0010001/00375	Grundstück Nr. 277, KG-Nr. 19460, Sonstige Sonstiges (oh 01.01.1900				808,00	0,00	0,00	0,00	0,00	808,00
1/0010001/00376	Grundstück Nr. 296, KG-Nr. 19460, Sonstige Sonstiges (oh 01.01.1900				2 467,00	0,00	0,00	0,00	0,00	2 467,00
1/0010001/00377	Grundstück Nr. 303, KG-Nr. 19460, Sonstige Sonstiges (oh 01.01.1900				3 699,00	0,00	0,00	0,00	0,00	3 699,00
1/0010001/00378	Grundstück Nr. 309, KG-Nr. 19460, Sonstige Sonstiges (oh 01.01.1900				1 694,00	0,00	0,00	0,00	0,00	1 694,00
1/0010001/00379	Grundstück Nr. 310, KG-Nr. 19460, Sonstige Sonstiges (oh 01.01.1900				2 324,00	0,00	0,00	0,00	0,00	2 324,00
1/0010001/00038	Grundstück Nr. 1067/3, KG-Nr. 19412, Sonstige Sonstiges 01.01.1900				144,00	0,00	0,00	0,00	0,00	144,00
1/0010001/00381	Grundstück Nr. 311/2, KG-Nr. 19460, Sonstige Sonstiges (c 01.01.1900				2 191,00	0,00	0,00	0,00	0,00	2 191,00
1/0010001/00382	Grundstück Nr. 311/8, KG-Nr. 19460, Sonstige Sonstiges (c 01.01.1900				4 050,00	0,00	0,00	0,00	0,00	4 050,00
1/0010001/00383	Grundstück Nr. 311/9, KG-Nr. 19460, Sonstige Sonstiges (c 01.01.1900				523,00	0,00	0,00	0,00	0,00	523,00
1/0010001/00385	Grundstück Nr. 314/1, KG-Nr. 19460, Sonstige Sonstiges (c 01.01.1900				298,00	0,00	0,00	0,00	0,00	298,00
1/0010001/00386	Grundstück Nr. 314/2, KG-Nr. 19460, Sonstige Sonstiges (c 01.01.1900				18,00	0,00	0,00	0,00	0,00	18,00
1/0010001/00387	Grundstück Nr. 317, KG-Nr. 19460, Sonstige Sonstiges (oh 01.01.1900				577,00	0,00	0,00	0,00	0,00	577,00
1/0010001/00389	Grundstück Nr. 327, KG-Nr. 19460, Sonstige Sonstiges (oh 01.01.1900				1 466,00	0,00	0,00	0,00	0,00	1 466,00

Ansatz MVAG Konto	Bezeichnung	Inbetrieb- nahme	RND	ND	Buchwert 31.12.2022	Zugänge/ + Umbuchungen -	Abgänge/	Wertaufholung+/ Wertminderung-	Abschreibung	Buchwert 31.12.2023
1/0010001/00039	Grundstück Nr. 1067/8, KG-Nr. 19412, Sonstige Sonstiges	01.01.1900			1 274,00	0,00	0,00	0,00	0,00	1 274,00
1/0010001/00390	Grundstück Nr. 350, KG-Nr. 19460, Sonstige Sonstiges	(oh 01.01.1900			2 750,00	0,00	0,00	0,00	0,00	2 750,00
1/0010001/00391	Grundstück Nr. 374/2, KG-Nr. 19460, Sonstige Sonstiges	(01.01.1900			115,00	0,00	0,00	0,00	0,00	115,00
1/0010001/00392	Grundstück Nr. 382, KG-Nr. 19460, Sonstige Sonstiges	(oh 01.01.1900			1 891,00	0,00	0,00	0,00	0,00	1 891,00
1/0010001/00393	Grundstück Nr. 384, KG-Nr. 19460, Sonstige Sonstiges	(oh 01.01.1900			251,00	0,00	0,00	0,00	0,00	251,00
1/0010001/00394	Grundstück Nr. 387/4, KG-Nr. 19460, Sonstige Sonstiges	(01.01.1900			25,00	0,00	0,00	0,00	0,00	25,00
1/0010001/00395	Grundstück Nr. 388/4, KG-Nr. 19460, Sonstige Sonstiges	(01.01.1900			29,00	0,00	0,00	0,00	0,00	29,00
1/0010001/00396	Grundstück Nr. 4, KG-Nr. 19460, Sonstige Sonstiges	(ohne 01.01.1900			580,00	0,00	0,00	0,00	0,00	580,00
1/0010001/00397	Grundstück Nr. 430, KG-Nr. 19460, Sonstige Sonstiges	(oh 01.01.1900			909,00	0,00	0,00	0,00	0,00	909,00
1/0010001/00398	Grundstück Nr. 431/4, KG-Nr. 19460, Sonstige Sonstiges	(01.01.1900			506,00	0,00	0,00	0,00	0,00	506,00
1/0010001/00399	Grundstück Nr. 450, KG-Nr. 19460, Sonstige Sonstiges	(oh 01.01.1900			1 723,00	0,00	0,00	0,00	0,00	1 723,00
1/0010001/00400	Grundstück Nr. 1072, KG-Nr. 19412, Sonstige Sonstiges	(o 01.01.1900			132,00	0,00	0,00	0,00	0,00	132,00
1/0010001/00400	Grundstück Nr. 455/3, KG-Nr. 19460, Sonstige Sonstiges	(01.01.1900			32,00	0,00	0,00	0,00	0,00	32,00
1/0010001/00403	Grundstück Nr. 498/2, KG-Nr. 19460, Sonstige Sonstiges	(01.01.1900			3 789,00	0,00	0,00	0,00	0,00	3 789,00
1/0010001/00404	Grundstück Nr. 499/3, KG-Nr. 19460, Sonstige Sonstiges	(01.01.1900			1 203,00	0,00	0,00	0,00	0,00	1 203,00
1/0010001/00405	Grundstück Nr. 50/2, KG-Nr. 19460, Sonstige Sonstiges	(of 01.01.1900			16,00	0,00	0,00	0,00	0,00	16,00
1/0010001/00406	Grundstück Nr. 502/2, KG-Nr. 19460, Sonstige Sonstiges	(01.01.1900			539,00	0,00	0,00	0,00	0,00	539,00
1/0010001/00407	Grundstück Nr. 504, KG-Nr. 19460, Sonstige Sonstiges	(oh 01.01.1900			774,00	0,00	0,00	0,00	0,00	774,00
1/0010001/00408	Grundstück Nr. 506, KG-Nr. 19460, Sonstige Sonstiges	(oh 01.01.1900			691,00	0,00	0,00	0,00	0,00	691,00
1/0010001/00409	Grundstück Nr. 507, KG-Nr. 19460, Sonstige Sonstiges	(oh 01.01.1900			2 657,00	0,00	0,00	0,00	0,00	2 657,00
1/0010001/00041	Grundstück Nr. 1080, KG-Nr. 19412, Sonstige Sonstiges	(o 01.01.1900			1 372,00	0,00	0,00	0,00	0,00	1 372,00
1/0010001/00410	Grundstück Nr. 593/2, KG-Nr. 19460, Sonstige Sonstiges	(01.01.1900			1 843,00	0,00	0,00	0,00	0,00	1 843,00
1/0010001/00411	Grundstück Nr. 668/2, KG-Nr. 19460, Sonstige Sonstiges	(01.01.1900			12,00	0,00	0,00	0,00	0,00	12,00
1/0010001/00413	Grundstück Nr. 70, KG-Nr. 19460, Sonstige Sonstiges	(ohn 01.01.1900			1 073,00	0,00	0,00	0,00	0,00	1 073,00
1/0010001/00416	Grundstück Nr. 771/3, KG-Nr. 19460, Gewässer Graben, Fl	01.01.1900			30 124,00	0,00	0,00	0,00	0,00	30 124,00
1/0010001/00417	Grundstück Nr. 771/3, KG-Nr. 19460, Sonstige 512,00 m²	01.01.1900			8 704,00	0,00	0,00	0,00	0,00	8 704,00
1/0010001/00418	Grundstück Nr. 771/5, KG-Nr. 19460, Sonstige 865,00 m²	01.01.1900			14 705,00	0,00	0,00	0,00	0,00	14 705,00
1/0010001/00419	Grundstück Nr. 789/1, KG-Nr. 19460, Sonstige Sonstiges	(01.01.1900			925,00	0,00	0,00	0,00	0,00	925,00
1/0010001/00042	Grundstück Nr. 1081, KG-Nr. 19412, Sonstige Sonstiges	(o 01.01.1900			405,00	0,00	0,00	0,00	0,00	405,00
1/0010001/00420	Grundstück Nr. 789/2, KG-Nr. 19460, Sonstige Sonstiges	(01.01.1900			221,00	0,00	0,00	0,00	0,00	221,00
1/0010001/00422	Grundstück Nr. 810, KG-Nr. 19460, Sonstige Sonstiges	(oh 01.01.1900			1 714,00	0,00	0,00	0,00	0,00	1 714,00
1/0010001/00423	Grundstück Nr. 814, KG-Nr. 19460, Sonstige Sonstiges	(oh 01.01.1900			1 028,00	0,00	0,00	0,00	0,00	1 028,00
1/0010001/00424	Grundstück Nr. 823, KG-Nr. 19460, Sonstige Sonstiges	(oh 01.01.1900			221,00	0,00	0,00	0,00	0,00	221,00
1/0010001/00425	Grundstück Nr. 828, KG-Nr. 19460, Sonstige Sonstiges	(oh 01.01.1900			251,00	0,00	0,00	0,00	0,00	251,00
1/0010001/00426	Grundstück Nr. 843/2, KG-Nr. 19460, Sonstige 203,00 m²	01.01.1900			3 451,00	0,00	0,00	0,00	0,00	3 451,00
1/0010001/00427	Grundstück Nr. 845, KG-Nr. 19460, Sonstige Sonstiges	(oh 01.01.1900			6 451,00	0,00	0,00	0,00	0,00	6 451,00
1/0010001/00428	Grundstück Nr. 851, KG-Nr. 19460, Sonstige Sonstiges	(oh 01.01.1900			413,00	0,00	0,00	0,00	0,00	413,00
1/0010001/00429	Grundstück Nr. 858, KG-Nr. 19460, Sonstige Sonstiges	(oh 01.01.1900			2 386,00	0,00	0,00	0,00	0,00	2 386,00
1/0010001/00430	Grundstück Nr. 863, KG-Nr. 19460, Sonstige Sonstiges	(oh 01.01.1900			2 454,00	0,00	0,00	0,00	0,00	2 454,00

Ansatz MVAG Konto	Bezeichnung	Inbetrieb- nahme	RND	ND	Buchwert 31.12.2022	Zugänge/ + Umbuchungen -	Abgänge/	Wertaufholung+/ Wertminderung-	Abschreibung	Buchwert 31.12.2023
1/0010001/00431	Grundstück Nr. 866, KG-Nr. 19460, Sonstige Sonstiges (oh 01.01.1900				959,00	0,00	0,00	0,00	0,00	959,00
1/0010001/00432	Grundstück Nr. 868, KG-Nr. 19460, Sonstige Sonstiges (oh 01.01.1900				606,00	0,00	0,00	0,00	0,00	606,00
1/0010001/00433	Grundstück Nr. 869, KG-Nr. 19460, Sonstige Sonstiges (oh 01.01.1900				2 273,00	0,00	0,00	0,00	0,00	2 273,00
1/0010001/00434	Grundstück Nr. 87/2, KG-Nr. 19460, Sonstige Sonstiges (of 01.01.1900				76,00	0,00	0,00	0,00	0,00	76,00
1/0010001/00435	Grundstück Nr. 871, KG-Nr. 19460, Sonstige Sonstiges (oh 01.01.1900				3 213,00	0,00	0,00	0,00	0,00	3 213,00
1/0010001/00438	Grundstück Nr. 97, KG-Nr. 19460, Sonstige Sonstiges (ohn 01.01.1900				233,00	0,00	0,00	0,00	0,00	233,00
1/0010001/00440	Grundstück Nr. 1/6, KG-Nr. 19481, Sonstige Sonstiges (ohr 01.01.1900				29,00	0,00	0,00	0,00	0,00	29,00
1/0010001/00441	Grundstück Nr. 47/4, KG-Nr. 19481, Sonstige Sonstiges (of 01.01.1900				36,00	0,00	0,00	0,00	0,00	36,00
1/0010001/00442	Grundstück Nr. 744, KG-Nr. 19481, Sonstige Sonstiges (oh 01.01.1900				144,00	0,00	0,00	0,00	0,00	144,00
1/0010001/00443	Grundstück Nr. 745, KG-Nr. 19481, Sonstige Sonstiges (oh 01.01.1900				382,00	0,00	0,00	0,00	0,00	382,00
1/0010001/00444	Grundstück Nr. 747/1, KG-Nr. 19481, Sonstige Sonstiges (c 01.01.1900				2 556,00	0,00	0,00	0,00	0,00	2 556,00
1/0010001/00445	Grundstück Nr. 747/2, KG-Nr. 19481, Sonstige Sonstiges (c 01.01.1900				1 138,00	0,00	0,00	0,00	0,00	1 138,00
1/0010001/00446	Grundstück Nr. 748, KG-Nr. 19481, Sonstige Sonstiges (oh 01.01.1900				187,00	0,00	0,00	0,00	0,00	187,00
1/0010001/00447	Grundstück Nr. 749, KG-Nr. 19481, Sonstige Sonstiges (oh 01.01.1900				6 651,00	0,00	0,00	0,00	0,00	6 651,00
1/0010001/00448	Grundstück Nr. 751, KG-Nr. 19481, Sonstige Sonstiges (oh 01.01.1900				579,00	0,00	0,00	0,00	0,00	579,00
1/0010001/00449	Grundstück Nr. 752, KG-Nr. 19481, Sonstige Sonstiges (oh 01.01.1900				13 890,00	0,00	0,00	0,00	0,00	13 890,00
1/0010001/00450	Grundstück Nr. 753, KG-Nr. 19481, Sonstige Sonstiges (oh 01.01.1900				165,00	0,00	0,00	0,00	0,00	165,00
1/0010001/00451	Grundstück Nr. 754, KG-Nr. 19481, Sonstige Sonstiges (oh 01.01.1900				50,00	0,00	0,00	0,00	0,00	50,00
1/0010001/00452	Grundstück Nr. 757, KG-Nr. 19481, Sonstige Sonstiges (oh 01.01.1900				782,00	0,00	0,00	0,00	0,00	782,00
1/0010001/00453	Grundstück Nr. 759, KG-Nr. 19481, Sonstige Sonstiges (oh 01.01.1900				4 270,00	0,00	0,00	0,00	0,00	4 270,00
1/0010001/00454	Grundstück Nr. 761/1, KG-Nr. 19481, Sonstige Sonstiges (c 01.01.1900				4 564,00	0,00	0,00	0,00	0,00	4 564,00
1/0010001/00455	Grundstück Nr. 761/2, KG-Nr. 19481, Sonstige Sonstiges (c 01.01.1900				2 894,00	0,00	0,00	0,00	0,00	2 894,00
1/0010001/00457	Grundstück Nr. 761/6, KG-Nr. 19481, Sonstige Sonstiges (c 01.01.1900				697,00	0,00	0,00	0,00	0,00	697,00
1/0010001/00458	Grundstück Nr. 764, KG-Nr. 19481, Sonstige Sonstiges (oh 01.01.1900				545,00	0,00	0,00	0,00	0,00	545,00
1/0010001/00459	Grundstück Nr. 765, KG-Nr. 19481, Sonstige Sonstiges (oh 01.01.1900				3 751,00	0,00	0,00	0,00	0,00	3 751,00
1/0010001/00460	Grundstück Nr. 766, KG-Nr. 19481, Sonstige Sonstiges (oh 01.01.1900				2 339,00	0,00	0,00	0,00	0,00	2 339,00
1/0010001/00461	Grundstück Nr. 237/2, KG-Nr. 19488, Sonstige Sonstiges (c 01.01.1900				2 653,00	0,00	0,00	0,00	0,00	2 653,00
1/0010001/00463	Grundstück Nr. 238, KG-Nr. 19488, Sonstige Sonstiges (oh 01.01.1900				3 101,00	0,00	0,00	0,00	0,00	3 101,00
1/0010001/00464	Grundstück Nr. 239/1, KG-Nr. 19488, Sonstige Sonstiges (c 01.01.1900				5 071,00	0,00	0,00	0,00	0,00	5 071,00
1/0010001/00465	Grundstück Nr. 239/2, KG-Nr. 19488, Sonstige Sonstiges (c 01.01.1900				305,00	0,00	0,00	0,00	0,00	305,00
1/0010001/00466	Grundstück Nr. 239/3, KG-Nr. 19488, Sonstige Sonstiges (c 01.01.1900				198,00	0,00	0,00	0,00	0,00	198,00
1/0010001/00467	Grundstück Nr. 239/5, KG-Nr. 19488, Sonstige Sonstiges (c 01.01.1900				945,00	0,00	0,00	0,00	0,00	945,00
1/0010001/00469	Grundstück Nr. 240/2, KG-Nr. 19488, Sonstige Sonstiges (c 01.01.1900				830,00	0,00	0,00	0,00	0,00	830,00
1/0010001/00470	Grundstück Nr. 240/3, KG-Nr. 19488, Sonstige Sonstiges (c 01.01.1900				1 971,00	0,00	0,00	0,00	0,00	1 971,00
1/0010001/00471	Grundstück Nr. 241, KG-Nr. 19488, Sonstige Sonstiges (oh 01.01.1900				719,00	0,00	0,00	0,00	0,00	719,00
1/0010001/00473	Grundstück Nr. 242, KG-Nr. 19488, Sonstige Sonstiges (oh 01.01.1900				1 630,00	0,00	0,00	0,00	0,00	1 630,00
1/0010001/00475	Grundstück Nr. 243/2, KG-Nr. 19488, Sonstige Sonstiges (c 01.01.1900				856,00	0,00	0,00	0,00	0,00	856,00
1/0010001/00476	Grundstück Nr. 250, KG-Nr. 19488, Sonstige Sonstiges (oh 01.01.1900				1 276,00	0,00	0,00	0,00	0,00	1 276,00
1/0010001/00477	Grundstück Nr. 251, KG-Nr. 19488, Sonstige Sonstiges (oh 01.01.1900				501,00	0,00	0,00	0,00	0,00	501,00

Ansatz MVAG Konto	Bezeichnung	Inbetrieb- nahme	RND	ND	Buchwert 31.12.2022	Zugänge/ + Umbuchungen -	Abgänge/	Wertaufholung+/ Wertminderung-	Abschreibung	Buchwert 31.12.2023
1/0010001/00478	Grundstück Nr. 255, KG-Nr. 19488, Sonstige Sonstiges (oh 01.01.1900				2 043,00	0,00	0,00	0,00	0,00	2 043,00
1/0010001/00479	Grundstück Nr. 257, KG-Nr. 19488, Sonstige Sonstiges (oh 01.01.1900				5 958,00	0,00	0,00	0,00	0,00	5 958,00
1/0010001/00480	Grundstück Nr. 263, KG-Nr. 19488, Sonstige Sonstiges (oh 01.01.1900				3 570,00	0,00	0,00	0,00	0,00	3 570,00
1/0010001/00481	Grundstück Nr. 37/5, KG-Nr. 19488, Sonstige Sonstiges (of 01.01.1900				32,00	0,00	0,00	0,00	0,00	32,00
1/0010001/00482	Grundstück Nr. 46/3, KG-Nr. 19488, Sonstige Sonstiges (of 01.01.1900				100,00	0,00	0,00	0,00	0,00	100,00
1/0010001/00483	Grundstück Nr. 117, KG-Nr. 19491, Sonstige Sonstiges (oh 01.01.1900				1 001,00	0,00	0,00	0,00	0,00	1 001,00
1/0010001/00484	Grundstück Nr. 144, KG-Nr. 19491, Sonstige Sonstiges (oh 01.01.1900				827,00	0,00	0,00	0,00	0,00	827,00
1/0010001/00485	Grundstück Nr. 151/3, KG-Nr. 19491, Sonstige Sonstiges (c 01.01.1900				54,00	0,00	0,00	0,00	0,00	54,00
1/0010001/00487	Grundstück Nr. 163, KG-Nr. 19491, Sonstige Sonstiges (oh 01.01.1900				853,00	0,00	0,00	0,00	0,00	853,00
1/0010001/00490	Grundstück Nr. 170, KG-Nr. 19491, Sonstige Sonstiges (oh 01.01.1900				1 133,00	0,00	0,00	0,00	0,00	1 133,00
1/0010001/00491	Grundstück Nr. 171/4, KG-Nr. 19491, Sonstige Sonstiges (c 01.01.1900				221,00	0,00	0,00	0,00	0,00	221,00
1/0010001/00492	Grundstück Nr. 177, KG-Nr. 19491, Sonstige Sonstiges (oh 01.01.1900				3 142,00	0,00	0,00	0,00	0,00	3 142,00
1/0010001/00493	Grundstück Nr. 178/3, KG-Nr. 19491, Sonstige Sonstiges (c 01.01.1900				45,00	0,00	0,00	0,00	0,00	45,00
1/0010001/00495	Grundstück Nr. 184/2, KG-Nr. 19491, Sonstige Sonstiges (c 01.01.1900				2 593,00	0,00	0,00	0,00	0,00	2 593,00
1/0010001/00496	Grundstück Nr. 193, KG-Nr. 19491, Sonstige Sonstiges (oh 01.01.1900				867,00	0,00	0,00	0,00	0,00	867,00
1/0010001/00498	Grundstück Nr. 197, KG-Nr. 19491, Sonstige Sonstiges (oh 01.01.1900				3 409,00	0,00	0,00	0,00	0,00	3 409,00
1/0010001/00499	Grundstück Nr. 201, KG-Nr. 19491, Sonstige Sonstiges (oh 01.01.1900				1 119,00	0,00	0,00	0,00	0,00	1 119,00
1/0010001/00500	Grundstück Nr. 202/6, KG-Nr. 19491, Sonstige Sonstiges (c 01.01.1900				5 315,00	0,00	0,00	0,00	0,00	5 315,00
1/0010001/00501	Grundstück Nr. 204, KG-Nr. 19491, Sonstige Sonstiges (oh 01.01.1900				2 131,00	0,00	0,00	0,00	0,00	2 131,00
1/0010001/00502	Grundstück Nr. 214, KG-Nr. 19491, Sonstige Sonstiges (oh 01.01.1900				1 226,00	0,00	0,00	0,00	0,00	1 226,00
1/0010001/00504	Grundstück Nr. 216, KG-Nr. 19491, Sonstige Sonstiges (oh 01.01.1900				7 287,00	0,00	0,00	0,00	0,00	7 287,00
1/0010001/00505	Grundstück Nr. 22, KG-Nr. 19491, Sonstige Sonstiges (ohn 01.01.1900				408,00	0,00	0,00	0,00	0,00	408,00
1/0010001/00506	Grundstück Nr. 227, KG-Nr. 19491, Sonstige Sonstiges (oh 01.01.1900				760,00	0,00	0,00	0,00	0,00	760,00
1/0010001/00507	Grundstück Nr. 230, KG-Nr. 19491, Sonstige Sonstiges (oh 01.01.1900				1 622,00	0,00	0,00	0,00	0,00	1 622,00
1/0010001/00508	Grundstück Nr. 235, KG-Nr. 19491, Sonstige Sonstiges (oh 01.01.1900				1 135,00	0,00	0,00	0,00	0,00	1 135,00
1/0010001/00509	Grundstück Nr. 239, KG-Nr. 19491, Sonstige Sonstiges (oh 01.01.1900				941,00	0,00	0,00	0,00	0,00	941,00
1/0010001/00510	Grundstück Nr. 255, KG-Nr. 19491, Sonstige Sonstiges (oh 01.01.1900				1 583,00	0,00	0,00	0,00	0,00	1 583,00
1/0010001/00511	Grundstück Nr. 262, KG-Nr. 19491, Sonstige Sonstiges (oh 01.01.1900				1 548,00	0,00	0,00	0,00	0,00	1 548,00
1/0010001/00512	Grundstück Nr. 268, KG-Nr. 19491, Sonstige Sonstiges (oh 01.01.1900				5 682,00	0,00	0,00	0,00	0,00	5 682,00
1/0010001/00513	Grundstück Nr. 270/5, KG-Nr. 19491, Sonstige Sonstiges (c 01.01.1900				108,00	0,00	0,00	0,00	0,00	108,00
1/0010001/00514	Grundstück Nr. 277, KG-Nr. 19491, Sonstige Sonstiges (oh 01.01.1900				820,00	0,00	0,00	0,00	0,00	820,00
1/0010001/00515	Grundstück Nr. 283, KG-Nr. 19491, Sonstige Sonstiges (oh 01.01.1900				1 351,00	0,00	0,00	0,00	0,00	1 351,00
1/0010001/00516	Grundstück Nr. 286, KG-Nr. 19491, Sonstige Sonstiges (oh 01.01.1900				522,00	0,00	0,00	0,00	0,00	522,00
1/0010001/00518	Grundstück Nr. 296, KG-Nr. 19491, Sonstige Sonstiges (oh 01.01.1900				3 008,00	0,00	0,00	0,00	0,00	3 008,00
1/0010001/00519	Grundstück Nr. 307, KG-Nr. 19491, Sonstige Sonstiges (oh 01.01.1900				455,00	0,00	0,00	0,00	0,00	455,00
1/0010001/00520	Grundstück Nr. 31, KG-Nr. 19491, Sonstige Sonstiges (ohn 01.01.1900				2 581,00	0,00	0,00	0,00	0,00	2 581,00
1/0010001/00521	Grundstück Nr. 310, KG-Nr. 19491, Sonstige Sonstiges (oh 01.01.1900				4 245,00	0,00	0,00	0,00	0,00	4 245,00
1/0010001/00522	Grundstück Nr. 312, KG-Nr. 19491, Sonstige Sonstiges (oh 01.01.1900				446,00	0,00	0,00	0,00	0,00	446,00
1/0010001/00523	Grundstück Nr. 319/2, KG-Nr. 19491, Sonstige Sonstiges (c 01.01.1900				402,00	0,00	0,00	0,00	0,00	402,00

Ansatz MVAG Konto	Bezeichnung	Inbetrieb- nahme	RND	ND	Buchwert 31.12.2022	Zugänge/ + Umbuchungen -	Abgänge/	Wertaufholung+/ Wertminderung-	Abschreibung	Buchwert 31.12.2023
1/0010001/00526	Grundstück Nr. 320/4, KG-Nr. 19491, Sonstige Sonstiges (c 01.01.1900				64,00	0,00	0,00	0,00	0,00	64,00
1/0010001/00527	Grundstück Nr. 332/5, KG-Nr. 19491, Sonstige Sonstiges (c 01.01.1900				243,00	0,00	0,00	0,00	0,00	243,00
1/0010001/00528	Grundstück Nr. 333, KG-Nr. 19491, Sonstige Sonstiges (oh 01.01.1900				10 523,00	0,00	0,00	0,00	0,00	10 523,00
1/0010001/00531	Grundstück Nr. 342/1, KG-Nr. 19491, Sonstige Sonstiges (c 01.01.1900				5 334,00	0,00	0,00	0,00	0,00	5 334,00
1/0010001/00532	Grundstück Nr. 342/2, KG-Nr. 19491, Sonstige Sonstiges (c 01.01.1900				362,00	0,00	0,00	0,00	0,00	362,00
1/0010001/00534	Grundstück Nr. 48, KG-Nr. 19491, Sonstige Sonstiges (ohn 01.01.1900				322,00	0,00	0,00	0,00	0,00	322,00
1/0010001/00535	Grundstück Nr. 50, KG-Nr. 19491, Sonstige Sonstiges (ohn 01.01.1900				165,00	0,00	0,00	0,00	0,00	165,00
1/0010001/00536	Grundstück Nr. 69, KG-Nr. 19491, Sonstige Sonstiges (ohn 01.01.1900				481,00	0,00	0,00	0,00	0,00	481,00
1/0010001/00537	Grundstück Nr. 74/2, KG-Nr. 19491, Sonstige Sonstiges (ol 01.01.1900				12,00	0,00	0,00	0,00	0,00	12,00
1/0010001/00538	Grundstück Nr. 97/2, KG-Nr. 19491, Sonstige Sonstiges (ol 01.01.1900				239,00	0,00	0,00	0,00	0,00	239,00
1/0010001/00539	Grundstück Nr. 97/3, KG-Nr. 19491, Sonstige Sonstiges (ol 01.01.1900				123,00	0,00	0,00	0,00	0,00	123,00
1/0010001/00540	Grundstück Nr. 97/4, KG-Nr. 19491, Sonstige Sonstiges (ol 01.01.1900				239,00	0,00	0,00	0,00	0,00	239,00
1/0010001/00541	Grundstück Nr. 97/5, KG-Nr. 19491, Sonstige Sonstiges (ol 01.01.1900				291,00	0,00	0,00	0,00	0,00	291,00
1/0010001/00542	Grundstück Nr. 99/6, KG-Nr. 19491, Sonstige Sonstiges (ol 01.01.1900				868,00	0,00	0,00	0,00	0,00	868,00
1/0010001/00547	Grundstück Nr. 201/8, KG-Nr. 19496, Sonstige Sonstiges (c 01.01.1900				1 485,00	0,00	0,00	0,00	0,00	1 485,00
1/0010001/00548	Grundstück Nr. 201/9, KG-Nr. 19496, Sonstige Sonstiges (c 01.01.1900				117,00	0,00	0,00	0,00	0,00	117,00
1/0010001/00550	Grundstück Nr. 270/7, KG-Nr. 19496, Sonstige Sonstiges (c 01.01.1900				556,00	0,00	0,00	0,00	0,00	556,00
1/0010001/00551	Grundstück Nr. 307/2, KG-Nr. 19496, Sonstige Sonstiges (c 01.01.1900				897,00	0,00	0,00	0,00	0,00	897,00
1/0010001/00552	Grundstück Nr. 337/2, KG-Nr. 19496, Sonstige Sonstiges (c 01.01.1900				20,00	0,00	0,00	0,00	0,00	20,00
1/0010001/00553	Grundstück Nr. 353/3, KG-Nr. 19496, Sonstige Sonstiges (c 01.01.1900				88,00	0,00	0,00	0,00	0,00	88,00
1/0010001/00554	Grundstück Nr. 357, KG-Nr. 19496, Sonstige Sonstiges (oh 01.01.1900				150,00	0,00	0,00	0,00	0,00	150,00
1/0010001/00555	Grundstück Nr. 359, KG-Nr. 19496, Sonstige Sonstiges (oh 01.01.1900				3 069,00	0,00	0,00	0,00	0,00	3 069,00
1/0010001/00556	Grundstück Nr. 360, KG-Nr. 19496, Sonstige Sonstiges (oh 01.01.1900				1 509,00	0,00	0,00	0,00	0,00	1 509,00
1/0010001/00557	Grundstück Nr. 361, KG-Nr. 19496, Sonstige Sonstiges (oh 01.01.1900				406,00	0,00	0,00	0,00	0,00	406,00
1/0010001/00558	Grundstück Nr. 362, KG-Nr. 19496, Sonstige Sonstiges (oh 01.01.1900				10 542,00	0,00	0,00	0,00	0,00	10 542,00
1/0010001/00559	Grundstück Nr. 363, KG-Nr. 19496, Sonstige Sonstiges (oh 01.01.1900				1 592,00	0,00	0,00	0,00	0,00	1 592,00
1/0010001/00561	Grundstück Nr. 364, KG-Nr. 19496, Sonstige Sonstiges (oh 01.01.1900				511,00	0,00	0,00	0,00	0,00	511,00
1/0010001/00562	Grundstück Nr. 369, KG-Nr. 19496, Sonstige Sonstiges (oh 01.01.1900				1 564,00	0,00	0,00	0,00	0,00	1 564,00
1/0010001/00563	Grundstück Nr. 370/1, KG-Nr. 19496, Sonstige Sonstiges (c 01.01.1900				850,00	0,00	0,00	0,00	0,00	850,00
1/0010001/00564	Grundstück Nr. 370/2, KG-Nr. 19496, Sonstige Sonstiges (c 01.01.1900				90,00	0,00	0,00	0,00	0,00	90,00
1/0010001/00565	Grundstück Nr. 66/4, KG-Nr. 19496, Sonstige Sonstiges (ol 01.01.1900				3 009,00	0,00	0,00	0,00	0,00	3 009,00
1/0010001/00566	Grundstück Nr. 107, KG-Nr. 19506, Sonstige Sonstiges (oh 01.01.1900				757,00	0,00	0,00	0,00	0,00	757,00
1/0010001/00567	Grundstück Nr. 109, KG-Nr. 19506, Sonstige Sonstiges (oh 01.01.1900				949,00	0,00	0,00	0,00	0,00	949,00
1/0010001/00568	Grundstück Nr. 112, KG-Nr. 19506, Sonstige Sonstiges (oh 01.01.1900				139,00	0,00	0,00	0,00	0,00	139,00
1/0010001/00569	Grundstück Nr. 124/2, KG-Nr. 19506, Sonstige Sonstiges (c 01.01.1900				46,00	0,00	0,00	0,00	0,00	46,00
1/0010001/00057	Grundstück Nr. 13/3, KG-Nr. 19412, Sonstige Sonstiges (ol 01.01.1900				524,00	0,00	0,00	0,00	0,00	524,00
1/0010001/000570	Grundstück Nr. 126, KG-Nr. 19506, Sonstige Sonstiges (oh 01.01.1900				78,00	0,00	0,00	0,00	0,00	78,00
1/0010001/000571	Grundstück Nr. 138, KG-Nr. 19506, Sonstige Sonstiges (oh 01.01.1900				317,00	0,00	0,00	0,00	0,00	317,00
1/0010001/000572	Grundstück Nr. 158, KG-Nr. 19506, Sonstige Sonstiges (oh 01.01.1900				675,00	0,00	0,00	0,00	0,00	675,00

Ansatz MVAG Konto	Bezeichnung	Inbetrieb- nahme	RND	ND	Buchwert 31.12.2022	Zugänge/ + Umbuchungen -	Abgänge/	Wertaufholung+/ Wertminderung-	Abschreibung	Buchwert 31.12.2023
1/0010001/00573	Grundstück Nr. 174, KG-Nr. 19506, Sonstige Sonstiges (oh 01.01.1900				231,00	0,00	0,00	0,00	0,00	231,00
1/0010001/00574	Grundstück Nr. 175, KG-Nr. 19506, Sonstige Sonstiges (oh 01.01.1900				2 003,00	0,00	0,00	0,00	0,00	2 003,00
1/0010001/00575	Grundstück Nr. 183, KG-Nr. 19506, Sonstige Sonstiges (oh 01.01.1900				3 167,00	0,00	0,00	0,00	0,00	3 167,00
1/0010001/00576	Grundstück Nr. 202, KG-Nr. 19506, Sonstige Sonstiges (oh 01.01.1900				716,00	0,00	0,00	0,00	0,00	716,00
1/0010001/00577	Grundstück Nr. 203, KG-Nr. 19506, Sonstige Sonstiges (oh 01.01.1900				1 724,00	0,00	0,00	0,00	0,00	1 724,00
1/0010001/00578	Grundstück Nr. 204, KG-Nr. 19506, Sonstige Sonstiges (oh 01.01.1900				3 971,00	0,00	0,00	0,00	0,00	3 971,00
1/0010001/00579	Grundstück Nr. 205, KG-Nr. 19506, Sonstige Sonstiges (oh 01.01.1900				4 227,00	0,00	0,00	0,00	0,00	4 227,00
1/0010001/00058	Grundstück Nr. 13/4, KG-Nr. 19412, Sonstige Sonstiges (oh 01.01.1900				79,00	0,00	0,00	0,00	0,00	79,00
1/0010001/00580	Grundstück Nr. 210, KG-Nr. 19506, Sonstige Sonstiges (oh 01.01.1900				2 731,00	0,00	0,00	0,00	0,00	2 731,00
1/0010001/00583	Grundstück Nr. 221, KG-Nr. 19506, Sonstige Sonstiges (oh 01.01.1900				279,00	0,00	0,00	0,00	0,00	279,00
1/0010001/00585	Grundstück Nr. 223, KG-Nr. 19506, Sonstige Sonstiges (oh 01.01.1900				307,00	0,00	0,00	0,00	0,00	307,00
1/0010001/00586	Grundstück Nr. 228/3, KG-Nr. 19506, Sonstige Sonstiges (oh 01.01.1900				83,00	0,00	0,00	0,00	0,00	83,00
1/0010001/00587	Grundstück Nr. 232, KG-Nr. 19506, Sonstige Sonstiges (oh 01.01.1900				894,00	0,00	0,00	0,00	0,00	894,00
1/0010001/00588	Grundstück Nr. 234/9, KG-Nr. 19506, Sonstige Sonstiges (oh 01.01.1900				1 301,00	0,00	0,00	0,00	0,00	1 301,00
1/0010001/00589	Grundstück Nr. 240/3, KG-Nr. 19506, Sonstige Sonstiges (oh 01.01.1900				43,00	0,00	0,00	0,00	0,00	43,00
1/0010001/00590	Grundstück Nr. 243/2, KG-Nr. 19506, Sonstige Sonstiges (oh 01.01.1900				3 680,00	0,00	0,00	0,00	0,00	3 680,00
1/0010001/00591	Grundstück Nr. 243/3, KG-Nr. 19506, Sonstige Sonstiges (oh 01.01.1900				158,00	0,00	0,00	0,00	0,00	158,00
1/0010001/00592	Grundstück Nr. 260, KG-Nr. 19506, Sonstige Sonstiges (oh 01.01.1900				112,00	0,00	0,00	0,00	0,00	112,00
1/0010001/00593	Grundstück Nr. 264, KG-Nr. 19506, Sonstige Sonstiges (oh 01.01.1900				592,00	0,00	0,00	0,00	0,00	592,00
1/0010001/00596	Grundstück Nr. 283/4, KG-Nr. 19506, Sonstige, Lanzendorf 01.01.1900				70,00	0,00	0,00	0,00	0,00	70,00
1/0010001/00597	Grundstück Nr. 284, KG-Nr. 19506, landwirtschaftlich genui 01.01.1900				406,00	0,00	19,00	0,00	0,00	387,00
1/0010001/00598	Grundstück Nr. 292, KG-Nr. 19506, Sonstige Sonstiges (oh 01.01.1900				195,00	0,00	0,00	0,00	0,00	195,00
1/0010001/00599	Grundstück Nr. 296, KG-Nr. 19506, Sonstige Sonstiges (oh 01.01.1900				4 333,00	0,00	0,00	0,00	0,00	4 333,00
1/0010001/00601	Grundstück Nr. 309, KG-Nr. 19506, Sonstige Sonstiges (oh 01.01.1900				2 291,00	0,00	0,00	0,00	0,00	2 291,00
1/0010001/00602	Grundstück Nr. 315, KG-Nr. 19506, Sonstige Sonstiges (oh 01.01.1900				1 692,00	0,00	0,00	0,00	0,00	1 692,00
1/0010001/00603	Grundstück Nr. 316, KG-Nr. 19506, Sonstige Sonstiges (oh 01.01.1900				5 459,00	0,00	0,00	0,00	0,00	5 459,00
1/0010001/00604	Grundstück Nr. 321, KG-Nr. 19506, Sonstige Sonstiges (oh 01.01.1900				2 377,00	0,00	0,00	0,00	0,00	2 377,00
1/0010001/00605	Grundstück Nr. 324, KG-Nr. 19506, Sonstige Sonstiges (oh 01.01.1900				4 902,00	0,00	0,00	0,00	0,00	4 902,00
1/0010001/00606	Grundstück Nr. 329, KG-Nr. 19506, Sonstige Sonstiges (oh 01.01.1900				3 527,00	0,00	0,00	0,00	0,00	3 527,00
1/0010001/00607	Grundstück Nr. 331, KG-Nr. 19506, Sonstige Sonstiges (oh 01.01.1900				308,00	0,00	0,00	0,00	0,00	308,00
1/0010001/00608	Grundstück Nr. 333, KG-Nr. 19506, Sonstige Sonstiges (oh 01.01.1900				3 926,00	0,00	0,00	0,00	0,00	3 926,00
1/0010001/00609	Grundstück Nr. 334, KG-Nr. 19506, Sonstige Sonstiges (oh 01.01.1900				893,00	0,00	0,00	0,00	0,00	893,00
1/0010001/00610	Grundstück Nr. 340, KG-Nr. 19506, Sonstige Sonstiges (oh 01.01.1900				1 822,00	0,00	0,00	0,00	0,00	1 822,00
1/0010001/00612	Grundstück Nr. 344, KG-Nr. 19506, Sonstige Sonstiges (oh 01.01.1900				4 596,00	0,00	0,00	0,00	0,00	4 596,00
1/0010001/00613	Grundstück Nr. 357, KG-Nr. 19506, Sonstige Sonstiges (oh 01.01.1900				992,00	0,00	0,00	0,00	0,00	992,00
1/0010001/00614	Grundstück Nr. 360, KG-Nr. 19506, Sonstige Sonstiges (oh 01.01.1900				697,00	0,00	0,00	0,00	0,00	697,00
1/0010001/00614	Grundstück Nr. 378, KG-Nr. 19506, Sonstige Sonstiges (oh 01.01.1900				3 381,00	0,00	0,00	0,00	0,00	3 381,00
1/0010001/00615	Grundstück Nr. 387, KG-Nr. 19506, Sonstige Sonstiges (oh 01.01.1900				1 386,00	0,00	0,00	0,00	0,00	1 386,00
1/0010001/00616	Grundstück Nr. 390, KG-Nr. 19506, Sonstige Sonstiges (oh 01.01.1900				1 055,00	0,00	0,00	0,00	0,00	1 055,00

Ansatz MVAG Konto	Bezeichnung	Inbetrieb- nahme	RND	ND	Buchwert 31.12.2022	Zugänge/ + Umbuchungen -	Abgänge/	Wertaufholung+/ Wertminderung-	Abschreibung	Buchwert 31.12.2023
1/0010001/00617	Grundstück Nr. 414, KG-Nr. 19506, Sonstige Sonstiges (oh 01.01.1900				4 623,00	0,00	0,00	0,00	0,00	4 623,00
1/0010001/00618	Grundstück Nr. 466, KG-Nr. 19506, Sonstige Sonstiges (oh 01.01.1900				4 044,00	0,00	0,00	0,00	0,00	4 044,00
1/0010001/00619	Grundstück Nr. 467, KG-Nr. 19506, Sonstige Sonstiges (oh 01.01.1900				1 201,00	0,00	0,00	0,00	0,00	1 201,00
1/0010001/00062	Grundstück Nr. 138/3, KG-Nr. 19412, Sonstige Sonstiges (c 01.01.1900				4 294,00	0,00	0,00	0,00	0,00	4 294,00
1/0010001/00621	Grundstück Nr. 474, KG-Nr. 19506, Sonstige Sonstiges (oh 01.01.1900				1 750,00	0,00	0,00	0,00	0,00	1 750,00
1/0010001/00622	Grundstück Nr. 476, KG-Nr. 19506, Sonstige Sonstiges (oh 01.01.1900				2 416,00	0,00	0,00	0,00	0,00	2 416,00
1/0010001/00623	Grundstück Nr. 478, KG-Nr. 19506, Sonstige Sonstiges (oh 01.01.1900				637,00	0,00	0,00	0,00	0,00	637,00
1/0010001/00624	Grundstück Nr. 487, KG-Nr. 19506, Sonstige Sonstiges (oh 01.01.1900				396,00	0,00	0,00	0,00	0,00	396,00
1/0010001/00625	Grundstück Nr. 490, KG-Nr. 19506, Sonstige Sonstiges (oh 01.01.1900				3 566,00	0,00	0,00	0,00	0,00	3 566,00
1/0010001/00626	Grundstück Nr. 491/1, KG-Nr. 19506, Sonstige Sonstiges (c 01.01.1900				600,00	0,00	0,00	0,00	0,00	600,00
1/0010001/00627	Grundstück Nr. 491/2, KG-Nr. 19506, Sonstige Sonstiges (c 01.01.1900				70,00	0,00	0,00	0,00	0,00	70,00
1/0010001/00628	Grundstück Nr. 501, KG-Nr. 19506, Sonstige Sonstiges (oh 01.01.1900				1 546,00	0,00	0,00	0,00	0,00	1 546,00
1/0010001/00629	Grundstück Nr. 504, KG-Nr. 19506, Sonstige Sonstiges (oh 01.01.1900				2 175,00	0,00	0,00	0,00	0,00	2 175,00
1/0010001/00630	Grundstück Nr. 505, KG-Nr. 19506, Sonstige Sonstiges (oh 01.01.1900				839,00	0,00	0,00	0,00	0,00	839,00
1/0010001/00632	Grundstück Nr. 511, KG-Nr. 19506, Sonstige Sonstiges (oh 01.01.1900				1 652,00	0,00	0,00	0,00	0,00	1 652,00
1/0010001/00634	Grundstück Nr. 517, KG-Nr. 19506, Sonstige Sonstiges (oh 01.01.1900				3 667,00	0,00	0,00	0,00	0,00	3 667,00
1/0010001/00635	Grundstück Nr. 518, KG-Nr. 19506, Sonstige Sonstiges (oh 01.01.1900				923,00	0,00	0,00	0,00	0,00	923,00
1/0010001/00636	Grundstück Nr. 521, KG-Nr. 19506, Sonstige Sonstiges (oh 01.01.1900				301,00	0,00	0,00	0,00	0,00	301,00
1/0010001/00637	Grundstück Nr. 523, KG-Nr. 19506, Sonstige Sonstiges (oh 01.01.1900				350,00	0,00	0,00	0,00	0,00	350,00
1/0010001/00638	Grundstück Nr. 525, KG-Nr. 19506, Sonstige Sonstiges (oh 01.01.1900				348,00	0,00	0,00	0,00	0,00	348,00
1/0010001/00639	Grundstück Nr. 527, KG-Nr. 19506, Sonstige Sonstiges (oh 01.01.1900				608,00	0,00	0,00	0,00	0,00	608,00
1/0010001/00640	Grundstück Nr. 528, KG-Nr. 19506, Sonstige Sonstiges (oh 01.01.1900				3 462,00	0,00	0,00	0,00	0,00	3 462,00
1/0010001/00641	Grundstück Nr. 529, KG-Nr. 19506, Sonstige Sonstiges (oh 01.01.1900				627,00	0,00	0,00	0,00	0,00	627,00
1/0010001/00642	Grundstück Nr. 531, KG-Nr. 19506, Sonstige Sonstiges (oh 01.01.1900				414,00	0,00	0,00	0,00	0,00	414,00
1/0010001/00643	Grundstück Nr. 537, KG-Nr. 19506, Sonstige Sonstiges (oh 01.01.1900				338,00	0,00	0,00	0,00	0,00	338,00
1/0010001/00644	Grundstück Nr. 543, KG-Nr. 19506, Sonstige Sonstiges (oh 01.01.1900				383,00	0,00	0,00	0,00	0,00	383,00
1/0010001/00645	Grundstück Nr. 549, KG-Nr. 19506, Sonstige Sonstiges (oh 01.01.1900				707,00	0,00	0,00	0,00	0,00	707,00
1/0010001/00646	Grundstück Nr. 557, KG-Nr. 19506, Sonstige Sonstiges (oh 01.01.1900				2 290,00	0,00	0,00	0,00	0,00	2 290,00
1/0010001/00647	Grundstück Nr. 571, KG-Nr. 19506, Sonstige Sonstiges (oh 01.01.1900				2 294,00	0,00	0,00	0,00	0,00	2 294,00
1/0010001/00648	Grundstück Nr. 576, KG-Nr. 19506, Sonstige Sonstiges (oh 01.01.1900				313,00	0,00	0,00	0,00	0,00	313,00
1/0010001/00065	Grundstück Nr. 145/2, KG-Nr. 19412, Sonstige Sonstiges (c 01.01.1900				1 164,00	0,00	0,00	0,00	0,00	1 164,00
1/0010001/00650	Grundstück Nr. 6/6, KG-Nr. 19506, Sonstige Sonstiges (ohr 01.01.1900				1 351,00	0,00	0,00	0,00	0,00	1 351,00
1/0010001/00651	Grundstück Nr. 611, KG-Nr. 19506, Sonstige Sonstiges (oh 01.01.1900				11 963,00	0,00	0,00	0,00	0,00	11 963,00
1/0010001/00652	Grundstück Nr. 618, KG-Nr. 19506, Sonstige Sonstiges (oh 01.01.1900				335,00	0,00	0,00	0,00	0,00	335,00
1/0010001/00653	Grundstück Nr. 636, KG-Nr. 19506, Sonstige Sonstiges (oh 01.01.1900				557,00	0,00	0,00	0,00	0,00	557,00
1/0010001/00654	Grundstück Nr. 73, KG-Nr. 19506, Sonstige Sonstiges (ohn 01.01.1900				1 622,00	0,00	0,00	0,00	0,00	1 622,00
1/0010001/00655	Grundstück Nr. 92, KG-Nr. 19506, Sonstige Sonstiges (ohn 01.01.1900				1 074,00	0,00	0,00	0,00	0,00	1 074,00
1/0010001/00656	Grundstück Nr. 93, KG-Nr. 19506, Sonstige Sonstiges (ohn 01.01.1900				330,00	0,00	0,00	0,00	0,00	330,00
1/0010001/00659	Grundstück Nr. 101, KG-Nr. 19520, Sonstige Sonstiges (oh 01.01.1900				1 010,00	0,00	0,00	0,00	0,00	1 010,00

Ansatz MVAG Konto	Bezeichnung	Inbetrieb- nahme	RND	ND	Buchwert 31.12.2022	Zugänge/ + Umbuchungen -	Abgänge/	Wertaufholung+/ Wertminderung-	Abschreibung	Buchwert 31.12.2023
1/0010001/00660	Grundstück Nr. 12/2, KG-Nr. 19520, Sonstige Sonstiges (o	01.01.1900			92,00	0,00	0,00	0,00	0,00	92,00
1/0010001/00661	Grundstück Nr. 122, KG-Nr. 19520, Sonstige Sonstiges (o	01.01.1900			493,00	0,00	0,00	0,00	0,00	493,00
1/0010001/00663	Grundstück Nr. 130/3, KG-Nr. 19520, Sonstige Sonstiges (01.01.1900			38,00	0,00	0,00	0,00	0,00	38,00
1/0010001/00664	Grundstück Nr. 134, KG-Nr. 19520, Sonstige Sonstiges (o	01.01.1900			1 427,00	0,00	0,00	0,00	0,00	1 427,00
1/0010001/00665	Grundstück Nr. 138, KG-Nr. 19520, Sonstige Sonstiges (o	01.01.1900			3 059,00	0,00	0,00	0,00	0,00	3 059,00
1/0010001/00666	Grundstück Nr. 149, KG-Nr. 19520, Sonstige Sonstiges (o	01.01.1900			2 669,00	0,00	0,00	0,00	0,00	2 669,00
1/0010001/00667	Grundstück Nr. 158/1, KG-Nr. 19520, Sonstige Sonstiges (01.01.1900			2 159,00	0,00	0,00	0,00	0,00	2 159,00
1/0010001/00668	Grundstück Nr. 158/5, KG-Nr. 19520, Sonstige Sonstiges (01.01.1900			534,00	0,00	0,00	0,00	0,00	534,00
1/0010001/00670	Grundstück Nr. 190, KG-Nr. 19520, Sonstige Sonstiges (o	01.01.1900			1 925,00	0,00	0,00	0,00	0,00	1 925,00
1/0010001/00672	Grundstück Nr. 204, KG-Nr. 19520, Sonstige Sonstiges (o	01.01.1900			289,00	0,00	0,00	0,00	0,00	289,00
1/0010001/00673	Grundstück Nr. 206, KG-Nr. 19520, Sonstige Sonstiges (o	01.01.1900			3 029,00	0,00	0,00	0,00	0,00	3 029,00
1/0010001/00674	Grundstück Nr. 207, KG-Nr. 19520, Sonstige Sonstiges (o	01.01.1900			1 202,00	0,00	0,00	0,00	0,00	1 202,00
1/0010001/00675	Grundstück Nr. 209, KG-Nr. 19520, Sonstige Sonstiges (o	01.01.1900			1 396,00	0,00	0,00	0,00	0,00	1 396,00
1/0010001/00676	Grundstück Nr. 214, KG-Nr. 19520, Sonstige Sonstiges (o	01.01.1900			603,00	0,00	0,00	0,00	0,00	603,00
1/0010001/00677	Grundstück Nr. 221, KG-Nr. 19520, Sonstige Sonstiges (o	01.01.1900			9 352,00	0,00	0,00	0,00	0,00	9 352,00
1/0010001/00678	Grundstück Nr. 226, KG-Nr. 19520, Sonstige Sonstiges (o	01.01.1900			1 291,00	0,00	0,00	0,00	0,00	1 291,00
1/0010001/00679	Grundstück Nr. 230, KG-Nr. 19520, Sonstige Sonstiges (o	01.01.1900			3 970,00	0,00	0,00	0,00	0,00	3 970,00
1/0010001/00688	Grundstück Nr. 146/18, KG-Nr. 19412, Sonstige Sonstiges	01.01.1900			1 474,00	0,00	0,00	0,00	0,00	1 474,00
1/0010001/00681	Grundstück Nr. 232, KG-Nr. 19520, Sonstige Sonstiges (o	01.01.1900			1 081,00	0,00	0,00	0,00	0,00	1 081,00
1/0010001/00682	Grundstück Nr. 234, KG-Nr. 19520, Sonstige Sonstiges (o	01.01.1900			720,00	0,00	0,00	0,00	0,00	720,00
1/0010001/00683	Grundstück Nr. 237, KG-Nr. 19520, Sonstige Sonstiges (o	01.01.1900			4 944,00	0,00	0,00	0,00	0,00	4 944,00
1/0010001/00684	Grundstück Nr. 241, KG-Nr. 19520, Sonstige Sonstiges (o	01.01.1900			2 235,00	0,00	0,00	0,00	0,00	2 235,00
1/0010001/00685	Grundstück Nr. 262, KG-Nr. 19520, Sonstige Sonstiges (o	01.01.1900			1 713,00	0,00	0,00	0,00	0,00	1 713,00
1/0010001/00687	Grundstück Nr. 28, KG-Nr. 19520, Sonstige Sonstiges (o	01.01.1900			89,00	0,00	0,00	0,00	0,00	89,00
1/0010001/00688	Grundstück Nr. 298/2, KG-Nr. 19520, Gewässer Graben, F	01.01.1900			9 962,00	0,00	0,00	0,00	0,00	9 962,00
1/0010001/00689	Grundstück Nr. 301, KG-Nr. 19520, Sonstige Sonstiges (o	01.01.1900			943,00	0,00	0,00	0,00	0,00	943,00
1/0010001/00699	Grundstück Nr. 147/7, KG-Nr. 19412, Sonstige Sonstiges (01.01.1900			1 221,00	0,00	0,00	0,00	0,00	1 221,00
1/0010001/00690	Grundstück Nr. 317, KG-Nr. 19520, Gewässer Graben, Flä	01.01.1900			40 324,00	0,00	0,00	0,00	0,00	40 324,00
1/0010001/00691	Grundstück Nr. 321, KG-Nr. 19520, Sonstige Sonstiges (o	01.01.1900			669,00	0,00	0,00	0,00	0,00	669,00
1/0010001/00693	Grundstück Nr. 347, KG-Nr. 19520, Sonstige Sonstiges (o	01.01.1900			1 556,00	0,00	0,00	0,00	0,00	1 556,00
1/0010001/00694	Grundstück Nr. 431, KG-Nr. 19520, Sonstige Sonstiges (o	01.01.1900			55,00	0,00	0,00	0,00	0,00	55,00
1/0010001/00695	Grundstück Nr. 53/2, KG-Nr. 19520, Sonstige Sonstiges (o	01.01.1900			45,00	0,00	0,00	0,00	0,00	45,00
1/0010001/00697	Grundstück Nr. 58/2, KG-Nr. 19520, Sonstige, Mauterheim	01.01.1900			64,00	0,00	0,00	0,00	0,00	64,00
1/0010001/00698	Grundstück Nr. 67, KG-Nr. 19520, Sonstige Sonstiges (o	01.01.1900			715,00	0,00	0,00	0,00	0,00	715,00
1/0010001/00699	Grundstück Nr. 87, KG-Nr. 19520, Sonstige Sonstiges (o	01.01.1900			3 177,00	0,00	0,00	0,00	0,00	3 177,00
1/0010001/00070	Grundstück Nr. 154/4, KG-Nr. 19412, Sonstige Sonstiges (01.01.1900			480,00	0,00	0,00	0,00	0,00	480,00
1/0010001/00703	Grundstück Nr. 99/3, KG-Nr. 19520, Sonstige Sonstiges (o	01.01.1900			13,00	0,00	0,00	0,00	0,00	13,00
1/0010001/00704	Grundstück Nr. 100/8, KG-Nr. 19522, Sonstige Sonstiges (01.01.1900			559,00	0,00	0,00	0,00	0,00	559,00
1/0010001/00705	Grundstück Nr. 101, KG-Nr. 19522, Sonstige Sonstiges (o	01.01.1900			1 114,00	0,00	0,00	0,00	0,00	1 114,00

Ansatz MVAG Konto	Bezeichnung	Inbetrieb- nahme	RND	ND	Buchwert 31.12.2022	Zugänge/ + Umbuchungen -	Abgänge/	Wertaufholung+/ Wertminderung-	Abschreibung	Buchwert 31.12.2023
1/0010001/00706	Grundstück Nr. 110/2, KG-Nr. 19522, Sonstige Sonstiges (c 01.01.1900				25,00	0,00	0,00	0,00	0,00	25,00
1/0010001/00707	Grundstück Nr. 291, KG-Nr. 19522, Sonstige Sonstiges (oh 01.01.1900				890,00	0,00	0,00	0,00	0,00	890,00
1/0010001/00708	Grundstück Nr. 303, KG-Nr. 19522, Sonstige Sonstiges (oh 01.01.1900				557,00	0,00	0,00	0,00	0,00	557,00
1/0010001/00709	Grundstück Nr. 31/1, KG-Nr. 19522, Sonstige Sonstiges (of 01.01.1900				199,00	0,00	0,00	0,00	0,00	199,00
1/0010001/00071	Grundstück Nr. 156/4, KG-Nr. 19412, Sonstige Sonstiges (c 01.01.1900				67,00	0,00	0,00	0,00	0,00	67,00
1/0010001/00711	Grundstück Nr. 383, KG-Nr. 19522, Sonstige Sonstiges (oh 01.01.1900				892,00	0,00	0,00	0,00	0,00	892,00
1/0010001/00713	Grundstück Nr. 441, KG-Nr. 19522, Sonstige Sonstiges (oh 01.01.1900				875,00	0,00	0,00	0,00	0,00	875,00
1/0010001/00714	Grundstück Nr. 443, KG-Nr. 19522, Sonstige Sonstiges (oh 01.01.1900				2 398,00	0,00	0,00	0,00	0,00	2 398,00
1/0010001/00715	Grundstück Nr. 454, KG-Nr. 19522, Sonstige Sonstiges (oh 01.01.1900				613,00	0,00	0,00	0,00	0,00	613,00
1/0010001/00716	Grundstück Nr. 485/3, KG-Nr. 19522, Sonstige Sonstiges (c 01.01.1900				765,00	0,00	0,00	0,00	0,00	765,00
1/0010001/00717	Grundstück Nr. 493, KG-Nr. 19522, Sonstige Sonstiges (oh 01.01.1900				1 110,00	0,00	0,00	0,00	0,00	1 110,00
1/0010001/00718	Grundstück Nr. 515, KG-Nr. 19522, Sonstige Sonstiges (oh 01.01.1900				1 244,00	0,00	0,00	0,00	0,00	1 244,00
1/0010001/00719	Grundstück Nr. 536, KG-Nr. 19522, Sonstige Sonstiges (oh 01.01.1900				2 259,00	0,00	0,00	0,00	0,00	2 259,00
1/0010001/00072	Grundstück Nr. 156/7, KG-Nr. 19412, Sonstige Sonstiges (c 01.01.1900				36,00	0,00	0,00	0,00	0,00	36,00
1/0010001/00720	Grundstück Nr. 550, KG-Nr. 19522, Sonstige Sonstiges (oh 01.01.1900				1 351,00	0,00	0,00	0,00	0,00	1 351,00
1/0010001/00721	Grundstück Nr. 551, KG-Nr. 19522, Sonstige Sonstiges (oh 01.01.1900				2 783,00	0,00	0,00	0,00	0,00	2 783,00
1/0010001/00722	Grundstück Nr. 553, KG-Nr. 19522, Sonstige Sonstiges (oh 01.01.1900				1 875,00	0,00	0,00	0,00	0,00	1 875,00
1/0010001/00723	Grundstück Nr. 562, KG-Nr. 19522, Sonstige Sonstiges (oh 01.01.1900				896,00	0,00	0,00	0,00	0,00	896,00
1/0010001/00724	Grundstück Nr. 567, KG-Nr. 19522, Sonstige Sonstiges (oh 01.01.1900				1 075,00	0,00	0,00	0,00	0,00	1 075,00
1/0010001/00725	Grundstück Nr. 568, KG-Nr. 19522, Sonstige Sonstiges (oh 01.01.1900				3 175,00	0,00	0,00	0,00	0,00	3 175,00
1/0010001/00726	Grundstück Nr. 569, KG-Nr. 19522, Sonstige Sonstiges (oh 01.01.1900				2 513,00	0,00	0,00	0,00	0,00	2 513,00
1/0010001/00727	Grundstück Nr. 572, KG-Nr. 19522, Sonstige Sonstiges (oh 01.01.1900				403,00	0,00	0,00	0,00	0,00	403,00
1/0010001/00728	Grundstück Nr. 575, KG-Nr. 19522, Sonstige Sonstiges (oh 01.01.1900				1 106,00	0,00	0,00	0,00	0,00	1 106,00
1/0010001/00729	Grundstück Nr. 583, KG-Nr. 19522, Sonstige Sonstiges (oh 01.01.1900				4 333,00	0,00	0,00	0,00	0,00	4 333,00
1/0010001/00730	Grundstück Nr. 584, KG-Nr. 19522, Sonstige Sonstiges (oh 01.01.1900				3 766,00	0,00	0,00	0,00	0,00	3 766,00
1/0010001/00731	Grundstück Nr. 585, KG-Nr. 19522, Sonstige Sonstiges (oh 01.01.1900				110,00	0,00	0,00	0,00	0,00	110,00
1/0010001/00732	Grundstück Nr. 59, KG-Nr. 19522, Sonstige Sonstiges (ohn 01.01.1900				803,00	0,00	0,00	0,00	0,00	803,00
1/0010001/00733	Grundstück Nr. 590, KG-Nr. 19522, Sonstige Sonstiges (oh 01.01.1900				254,00	0,00	0,00	0,00	0,00	254,00
1/0010001/00734	Grundstück Nr. 591, KG-Nr. 19522, Sonstige Sonstiges (oh 01.01.1900				1 545,00	0,00	0,00	0,00	0,00	1 545,00
1/0010001/00735	Grundstück Nr. 600, KG-Nr. 19522, Sonstige Sonstiges (oh 01.01.1900				899,00	0,00	0,00	0,00	0,00	899,00
1/0010001/00736	Grundstück Nr. 602, KG-Nr. 19522, Sonstige Sonstiges (oh 01.01.1900				2 263,00	0,00	0,00	0,00	0,00	2 263,00
1/0010001/00737	Grundstück Nr. 603, KG-Nr. 19522, Sonstige Sonstiges (oh 01.01.1900				1 433,00	0,00	0,00	0,00	0,00	1 433,00
1/0010001/00739	Grundstück Nr. 613, KG-Nr. 19522, Sonstige Sonstiges (oh 01.01.1900				4 571,00	0,00	0,00	0,00	0,00	4 571,00
1/0010001/00740	Grundstück Nr. 614, KG-Nr. 19522, Sonstige Sonstiges (oh 01.01.1900				1 676,00	0,00	0,00	0,00	0,00	1 676,00
1/0010001/00745	Grundstück Nr. 65/3, KG-Nr. 19522, Sonstige Sonstiges (of 01.01.1900				16,00	0,00	0,00	0,00	0,00	16,00
1/0010001/00746	Grundstück Nr. 82, KG-Nr. 19522, Sonstige Sonstiges (ohn 01.01.1900				804,00	0,00	0,00	0,00	0,00	804,00
1/0010001/00747	Grundstück Nr. 90, KG-Nr. 19522, Sonstige Sonstiges (ohn 01.01.1900				3 240,00	0,00	0,00	0,00	0,00	3 240,00
1/0010001/00748	Grundstück Nr. 102, KG-Nr. 19563, Sonstige Sonstiges (oh 01.01.1900				252,00	0,00	0,00	0,00	0,00	252,00
1/0010001/00749	Grundstück Nr. 104, KG-Nr. 19563, Sonstige Sonstiges (oh 01.01.1900				222,00	0,00	0,00	0,00	0,00	222,00

Ansatz MVAG Konto	Bezeichnung	Inbetrieb- nahme	RND	ND	Buchwert 31.12.2022	Zugänge/ + Umbuchungen -	Abgänge/	Wertaufholung+/ Wertminderung-	Abschreibung	Buchwert 31.12.2023
1/0010001/00075	Grundstück Nr. 163/4, KG-Nr. 19412, Sonstige Sonstiges (c 01.01.1900				336,00	0,00	0,00	0,00	0,00	336,00
1/0010001/00751	Grundstück Nr. 118, KG-Nr. 19563, Sonstige Sonstiges (oh 01.01.1900				2 469,00	0,00	0,00	0,00	0,00	2 469,00
1/0010001/00752	Grundstück Nr. 121, KG-Nr. 19563, Sonstige Sonstiges (oh 01.01.1900				120,00	0,00	0,00	0,00	0,00	120,00
1/0010001/00753	Grundstück Nr. 125, KG-Nr. 19563, Sonstige Sonstiges (oh 01.01.1900				3 112,00	0,00	0,00	0,00	0,00	3 112,00
1/0010001/00754	Grundstück Nr. 128, KG-Nr. 19563, Sonstige Sonstiges (oh 01.01.1900				955,00	0,00	0,00	0,00	0,00	955,00
1/0010001/00755	Grundstück Nr. 129, KG-Nr. 19563, Sonstige Sonstiges (oh 01.01.1900				1 817,00	0,00	0,00	0,00	0,00	1 817,00
1/0010001/00756	Grundstück Nr. 134, KG-Nr. 19563, Sonstige Sonstiges (oh 01.01.1900				5 716,00	0,00	0,00	0,00	0,00	5 716,00
1/0010001/00757	Grundstück Nr. 136, KG-Nr. 19563, Sonstige Sonstiges (oh 01.01.1900				208,00	0,00	0,00	0,00	0,00	208,00
1/0010001/00758	Grundstück Nr. 139, KG-Nr. 19563, Sonstige Sonstiges (oh 01.01.1900				113,00	0,00	0,00	0,00	0,00	113,00
1/0010001/00759	Grundstück Nr. 141, KG-Nr. 19563, Sonstige Sonstiges (oh 01.01.1900				1 965,00	0,00	0,00	0,00	0,00	1 965,00
1/0010001/00760	Grundstück Nr. 145, KG-Nr. 19563, Sonstige Sonstiges (oh 01.01.1900				2 949,00	0,00	0,00	0,00	0,00	2 949,00
1/0010001/00763	Grundstück Nr. 166, KG-Nr. 19563, Sonstige Sonstiges (oh 01.01.1900				1 026,00	0,00	0,00	0,00	0,00	1 026,00
1/0010001/00764	Grundstück Nr. 167, KG-Nr. 19563, Sonstige Sonstiges (oh 01.01.1900				1 760,00	0,00	0,00	0,00	0,00	1 760,00
1/0010001/00765	Grundstück Nr. 169, KG-Nr. 19563, Sonstige Sonstiges (oh 01.01.1900				369,00	0,00	0,00	0,00	0,00	369,00
1/0010001/00766	Grundstück Nr. 180, KG-Nr. 19563, Sonstige Sonstiges (oh 01.01.1900				3 303,00	0,00	0,00	0,00	0,00	3 303,00
1/0010001/00767	Grundstück Nr. 188/2, KG-Nr. 19563, Sonstige Sonstiges (c 01.01.1900				131,00	0,00	0,00	0,00	0,00	131,00
1/0010001/00769	Grundstück Nr. 201/9, KG-Nr. 19563, Sonstige Sonstiges (c 01.01.1900				1 146,00	0,00	0,00	0,00	0,00	1 146,00
1/0010001/00077	Grundstück Nr. 164/4, KG-Nr. 19412, Sonstige Sonstiges (c 01.01.1900				1 758,00	0,00	0,00	0,00	0,00	1 758,00
1/0010001/00771	Grundstück Nr. 244, KG-Nr. 19563, Sonstige Sonstiges (oh 01.01.1900				200,00	0,00	0,00	0,00	0,00	200,00
1/0010001/00772	Grundstück Nr. 246/1, KG-Nr. 19563, Sonstige Sonstiges (c 01.01.1900				822,00	0,00	0,00	0,00	0,00	822,00
1/0010001/00773	Grundstück Nr. 246/2, KG-Nr. 19563, Sonstige Sonstiges (c 01.01.1900				484,00	0,00	0,00	0,00	0,00	484,00
1/0010001/00774	Grundstück Nr. 25, KG-Nr. 19563, Sonstige Sonstiges (ohn 01.01.1900				1 828,00	0,00	0,00	0,00	0,00	1 828,00
1/0010001/00775	Grundstück Nr. 256, KG-Nr. 19563, Sonstige Sonstiges (oh 01.01.1900				1 031,00	0,00	0,00	0,00	0,00	1 031,00
1/0010001/00776	Grundstück Nr. 258, KG-Nr. 19563, Sonstige Sonstiges (oh 01.01.1900				432,00	0,00	0,00	0,00	0,00	432,00
1/0010001/00777	Grundstück Nr. 265/2, KG-Nr. 19563, Sonstige Sonstiges (c 01.01.1900				675,00	0,00	0,00	0,00	0,00	675,00
1/0010001/00778	Grundstück Nr. 267, KG-Nr. 19563, Sonstige Sonstiges (oh 01.01.1900				1 565,00	0,00	0,00	0,00	0,00	1 565,00
1/0010001/00779	Grundstück Nr. 270, KG-Nr. 19563, Sonstige Sonstiges (oh 01.01.1900				706,00	0,00	0,00	0,00	0,00	706,00
1/0010001/00078	Grundstück Nr. 166/5, KG-Nr. 19412, Sonstige Sonstiges (c 01.01.1900				860,00	0,00	0,00	0,00	0,00	860,00
1/0010001/00780	Grundstück Nr. 271, KG-Nr. 19563, Sonstige Sonstiges (oh 01.01.1900				1 375,00	0,00	0,00	0,00	0,00	1 375,00
1/0010001/00781	Grundstück Nr. 272, KG-Nr. 19563, Sonstige Sonstiges (oh 01.01.1900				3 185,00	0,00	0,00	0,00	0,00	3 185,00
1/0010001/00782	Grundstück Nr. 274, KG-Nr. 19563, Sonstige Sonstiges (oh 01.01.1900				108,00	0,00	0,00	0,00	0,00	108,00
1/0010001/00783	Grundstück Nr. 281, KG-Nr. 19563, Sonstige Sonstiges (oh 01.01.1900				2 156,00	0,00	0,00	0,00	0,00	2 156,00
1/0010001/00784	Grundstück Nr. 282, KG-Nr. 19563, Sonstige Sonstiges (oh 01.01.1900				1 399,00	0,00	0,00	0,00	0,00	1 399,00
1/0010001/00785	Grundstück Nr. 288, KG-Nr. 19563, Sonstige Sonstiges (oh 01.01.1900				2 277,00	0,00	0,00	0,00	0,00	2 277,00
1/0010001/00786	Grundstück Nr. 291, KG-Nr. 19563, Sonstige Sonstiges (oh 01.01.1900				1 929,00	0,00	0,00	0,00	0,00	1 929,00
1/0010001/00787	Grundstück Nr. 292, KG-Nr. 19563, Sonstige Sonstiges (oh 01.01.1900				816,00	0,00	0,00	0,00	0,00	816,00
1/0010001/00788	Grundstück Nr. 308, KG-Nr. 19563, Sonstige Sonstiges (oh 01.01.1900				4 438,00	0,00	0,00	0,00	0,00	4 438,00
1/0010001/00789	Grundstück Nr. 309, KG-Nr. 19563, Sonstige Sonstiges (oh 01.01.1900				830,00	0,00	0,00	0,00	0,00	830,00
1/0010001/00079	Grundstück Nr. 170/3, KG-Nr. 19412, Sonstige Sonstiges (c 01.01.1900				557,00	0,00	0,00	0,00	0,00	557,00

Ansatz MVAG Konto	Bezeichnung	Inbetrieb- nahme	RND	ND	Buchwert 31.12.2022	Zugänge/ + Umbuchungen -	Abgänge/	Wertaufholung+/ Wertminderung-	Abschreibung	Buchwert 31.12.2023
1/0010001/00791	Grundstück Nr. 337, KG-Nr. 19563, Sonstige Sonstiges (oh 01.01.1900				849,00	0,00	0,00	0,00	0,00	849,00
1/0010001/00792	Grundstück Nr. 36, KG-Nr. 19563, Sonstige Sonstiges (ohn 01.01.1900				611,00	0,00	0,00	0,00	0,00	611,00
1/0010001/00793	Grundstück Nr. 362, KG-Nr. 19563, Sonstige Sonstiges (oh 01.01.1900				1 817,00	0,00	0,00	0,00	0,00	1 817,00
1/0010001/00794	Grundstück Nr. 366, KG-Nr. 19563, Sonstige Sonstiges (oh 01.01.1900				1 316,00	0,00	0,00	0,00	0,00	1 316,00
1/0010001/00795	Grundstück Nr. 368, KG-Nr. 19563, Sonstige Sonstiges (oh 01.01.1900				455,00	0,00	0,00	0,00	0,00	455,00
1/0010001/00798	Grundstück Nr. 41, KG-Nr. 19563, Sonstige Sonstiges (ohn 01.01.1900				219,00	0,00	0,00	0,00	0,00	219,00
1/0010001/00799	Grundstück Nr. 431/4, KG-Nr. 19563, Sonstige Sonstiges (c 01.01.1900				847,00	0,00	0,00	0,00	0,00	847,00
1/0010001/00800	Grundstück Nr. 171/5, KG-Nr. 19412, Sonstige Sonstiges (c 01.01.1900				393,00	0,00	0,00	0,00	0,00	393,00
1/0010001/00800	Grundstück Nr. 431/5, KG-Nr. 19563, Sonstige Sonstiges (c 01.01.1900				771,00	0,00	0,00	0,00	0,00	771,00
1/0010001/00801	Grundstück Nr. 441, KG-Nr. 19563, Sonstige Sonstiges (oh 01.01.1900				594,00	0,00	0,00	0,00	0,00	594,00
1/0010001/00802	Grundstück Nr. 443, KG-Nr. 19563, Sonstige Sonstiges (oh 01.01.1900				3 450,00	0,00	0,00	0,00	0,00	3 450,00
1/0010001/00803	Grundstück Nr. 444, KG-Nr. 19563, Sonstige Sonstiges (oh 01.01.1900				112,00	0,00	0,00	0,00	0,00	112,00
1/0010001/00804	Grundstück Nr. 465/1, KG-Nr. 19563, Sonstige Sonstiges (c 01.01.1900				49,00	0,00	0,00	0,00	0,00	49,00
1/0010001/00805	Grundstück Nr. 465/3, KG-Nr. 19563, Sonstige Sonstiges (c 01.01.1900				127,00	0,00	0,00	0,00	0,00	127,00
1/0010001/00806	Grundstück Nr. 465/4, KG-Nr. 19563, Sonstige Sonstiges (c 01.01.1900				138,00	0,00	0,00	0,00	0,00	138,00
1/0010001/00807	Grundstück Nr. 466, KG-Nr. 19563, Sonstige Sonstiges (oh 01.01.1900				1 010,00	0,00	0,00	0,00	0,00	1 010,00
1/0010001/00808	Grundstück Nr. 476, KG-Nr. 19563, Sonstige Sonstiges (oh 01.01.1900				730,00	0,00	0,00	0,00	0,00	730,00
1/0010001/00809	Grundstück Nr. 490, KG-Nr. 19563, Sonstige Sonstiges (oh 01.01.1900				1 206,00	0,00	0,00	0,00	0,00	1 206,00
1/0010001/00811	Grundstück Nr. 172/3, KG-Nr. 19412, Sonstige Sonstiges (c 01.01.1900				210,00	0,00	0,00	0,00	0,00	210,00
1/0010001/00810	Grundstück Nr. 497/3, KG-Nr. 19563, Sonstige Sonstiges (c 01.01.1900				172,00	0,00	0,00	0,00	0,00	172,00
1/0010001/00811	Grundstück Nr. 505/4, KG-Nr. 19563, Sonstige Sonstiges (c 01.01.1900				2 405,00	0,00	0,00	0,00	0,00	2 405,00
1/0010001/00812	Grundstück Nr. 563, KG-Nr. 19563, Sonstige Sonstiges (oh 01.01.1900				266,00	0,00	0,00	0,00	0,00	266,00
1/0010001/00813	Grundstück Nr. 567/2, KG-Nr. 19563, Sonstige Sonstiges (c 01.01.1900				24,00	0,00	0,00	0,00	0,00	24,00
1/0010001/00814	Grundstück Nr. 568, KG-Nr. 19563, Sonstige Sonstiges (oh 01.01.1900				507,00	0,00	0,00	0,00	0,00	507,00
1/0010001/00815	Grundstück Nr. 571, KG-Nr. 19563, Sonstige Sonstiges (oh 01.01.1900				390,00	0,00	0,00	0,00	0,00	390,00
1/0010001/00816	Grundstück Nr. 576, KG-Nr. 19563, Sonstige Sonstiges (oh 01.01.1900				973,00	0,00	0,00	0,00	0,00	973,00
1/0010001/00817	Grundstück Nr. 582, KG-Nr. 19563, Sonstige Sonstiges (oh 01.01.1900				2 465,00	0,00	0,00	0,00	0,00	2 465,00
1/0010001/00818	Grundstück Nr. 583/1, KG-Nr. 19563, Sonstige Sonstiges (c 01.01.1900				1 090,00	0,00	0,00	0,00	0,00	1 090,00
1/0010001/00819	Grundstück Nr. 583/2, KG-Nr. 19563, Sonstige Sonstiges (c 01.01.1900				1 115,00	0,00	0,00	0,00	0,00	1 115,00
1/0010001/00822	Grundstück Nr. 173/10, KG-Nr. 19412, Sonstige Sonstiges 01.01.1900				105,00	0,00	0,00	0,00	0,00	105,00
1/0010001/00820	Grundstück Nr. 588, KG-Nr. 19563, Sonstige Sonstiges (oh 01.01.1900				4 282,00	0,00	0,00	0,00	0,00	4 282,00
1/0010001/00822	Grundstück Nr. 676, KG-Nr. 19563, Sonstige Sonstiges (oh 01.01.1900				290,00	0,00	0,00	0,00	0,00	290,00
1/0010001/00823	Grundstück Nr. 680, KG-Nr. 19563, Sonstige Sonstiges (oh 01.01.1900				292,00	0,00	0,00	0,00	0,00	292,00
1/0010001/00824	Grundstück Nr. 683, KG-Nr. 19563, Sonstige Sonstiges (oh 01.01.1900				5 049,00	0,00	0,00	0,00	0,00	5 049,00
1/0010001/00825	Grundstück Nr. 684, KG-Nr. 19563, Sonstige Sonstiges (oh 01.01.1900				606,00	0,00	0,00	0,00	0,00	606,00
1/0010001/00826	Grundstück Nr. 687, KG-Nr. 19563, Sonstige Sonstiges (oh 01.01.1900				420,00	0,00	0,00	0,00	0,00	420,00
1/0010001/00827	Grundstück Nr. 697, KG-Nr. 19563, Sonstige Sonstiges (oh 01.01.1900				919,00	0,00	0,00	0,00	0,00	919,00
1/0010001/00828	Grundstück Nr. 701, KG-Nr. 19563, Sonstige Sonstiges (oh 01.01.1900				160,00	0,00	0,00	0,00	0,00	160,00
1/0010001/00829	Grundstück Nr. 707, KG-Nr. 19563, Sonstige Sonstiges (oh 01.01.1900				3 128,00	0,00	0,00	0,00	0,00	3 128,00

Ansatz MVAG Konto	Bezeichnung	Inbetrieb- nahme	RND	ND	Buchwert 31.12.2022	Zugänge/ + Umbuchungen -	Abgänge/	Wertaufholung+/ Wertminderung-	Abschreibung	Buchwert 31.12.2023
1/0010001/00083	Grundstück Nr. 173/6, KG-Nr. 19412, Sonstige Sonstiges (c 01.01.1900				510,00	0,00	0,00	0,00	0,00	510,00
1/0010001/00830	Grundstück Nr. 709, KG-Nr. 19563, Sonstige Sonstiges (oh 01.01.1900				188,00	0,00	0,00	0,00	0,00	188,00
1/0010001/00831	Grundstück Nr. 711, KG-Nr. 19563, Sonstige Sonstiges (oh 01.01.1900				263,00	0,00	0,00	0,00	0,00	263,00
1/0010001/00832	Grundstück Nr. 714, KG-Nr. 19563, Sonstige Sonstiges (oh 01.01.1900				126,00	0,00	0,00	0,00	0,00	126,00
1/0010001/00833	Grundstück Nr. 716, KG-Nr. 19563, Sonstige Sonstiges (oh 01.01.1900				1 487,00	0,00	0,00	0,00	0,00	1 487,00
1/0010001/00834	Grundstück Nr. 722, KG-Nr. 19563, Sonstige Sonstiges (oh 01.01.1900				2 192,00	0,00	0,00	0,00	0,00	2 192,00
1/0010001/00835	Grundstück Nr. 724, KG-Nr. 19563, Sonstige Sonstiges (oh 01.01.1900				4 195,00	0,00	0,00	0,00	0,00	4 195,00
1/0010001/00836	Grundstück Nr. 730, KG-Nr. 19563, Sonstige Sonstiges (oh 01.01.1900				1 810,00	0,00	0,00	0,00	0,00	1 810,00
1/0010001/00837	Grundstück Nr. 733, KG-Nr. 19563, Sonstige Sonstiges (oh 01.01.1900				1 086,00	0,00	0,00	0,00	0,00	1 086,00
1/0010001/00084	Grundstück Nr. 173/8, KG-Nr. 19412, Sonstige Sonstiges (c 01.01.1900				1 727,00	0,00	0,00	0,00	0,00	1 727,00
1/0010001/00840	Grundstück Nr. 746/13, KG-Nr. 19563, Sonstige Sonstiges 01.01.1900				1 134,00	0,00	0,00	0,00	0,00	1 134,00
1/0010001/00843	Grundstück Nr. 747/1, KG-Nr. 19563, Sonstige Sonstiges (c 01.01.1900				1 515,00	0,00	0,00	0,00	0,00	1 515,00
1/0010001/00844	Grundstück Nr. 747/2, KG-Nr. 19563, Sonstige Sonstiges (c 01.01.1900				1 590,00	0,00	0,00	0,00	0,00	1 590,00
1/0010001/00846	Grundstück Nr. 751/4, KG-Nr. 19563, Sonstige Sonstiges (c 01.01.1900				2 144,00	0,00	0,00	0,00	0,00	2 144,00
1/0010001/00847	Grundstück Nr. 752, KG-Nr. 19563, Sonstige Sonstiges (oh 01.01.1900				5 246,00	0,00	0,00	0,00	0,00	5 246,00
1/0010001/00848	Grundstück Nr. 754, KG-Nr. 19563, Sonstige Sonstiges (oh 01.01.1900				1 850,00	0,00	0,00	0,00	0,00	1 850,00
1/0010001/00849	Grundstück Nr. 755, KG-Nr. 19563, Sonstige Sonstiges (oh 01.01.1900				1 135,00	0,00	0,00	0,00	0,00	1 135,00
1/0010001/00085	Grundstück Nr. 173/9, KG-Nr. 19412, Sonstige Sonstiges (c 01.01.1900				420,00	0,00	0,00	0,00	0,00	420,00
1/0010001/00850	Grundstück Nr. 759/2, KG-Nr. 19563, Sonstige Sonstiges (c 01.01.1900				9 121,00	0,00	0,00	0,00	0,00	9 121,00
1/0010001/00851	Grundstück Nr. 761, KG-Nr. 19563, Sonstige Sonstiges (oh 01.01.1900				3 162,00	0,00	0,00	0,00	0,00	3 162,00
1/0010001/00852	Grundstück Nr. 762, KG-Nr. 19563, Sonstige Sonstiges (oh 01.01.1900				2 533,00	0,00	0,00	0,00	0,00	2 533,00
1/0010001/00856	Grundstück Nr. 767/7, KG-Nr. 19563, landwirtschaftlich ger 01.01.1900				2 221,00	0,00	0,00	0,00	0,00	2 221,00
1/0010001/00859	Grundstück Nr. 769, KG-Nr. 19563, Sonstige Sonstiges (oh 01.01.1900				4 657,00	0,00	0,00	0,00	0,00	4 657,00
1/0010001/00860	Grundstück Nr. 770, KG-Nr. 19563, Sonstige Sonstiges (oh 01.01.1900				1 275,00	0,00	0,00	0,00	0,00	1 275,00
1/0010001/00861	Grundstück Nr. 82, KG-Nr. 19563, Sonstige Sonstiges (ohn 01.01.1900				2 740,00	0,00	48,00	0,00	0,00	2 692,00
1/0010001/00862	Grundstück Nr. 88, KG-Nr. 19563, Sonstige Sonstiges (ohn 01.01.1900				110,00	0,00	0,00	0,00	0,00	110,00
1/0010001/00863	Grundstück Nr. 102, KG-Nr. 19567, Sonstige 2.985,00 m² 01.01.1900				50 745,00	0,00	0,00	0,00	0,00	50 745,00
1/0010001/00864	Grundstück Nr. 106, KG-Nr. 19567, Sonstige 574,00 m² 01.01.1900				9 758,00	0,00	0,00	0,00	0,00	9 758,00
1/0010001/00865	Grundstück Nr. 109, KG-Nr. 19567, Sonstige 850,00 m² 01.01.1900				14 450,00	0,00	0,00	0,00	0,00	14 450,00
1/0010001/00866	Grundstück Nr. 111, KG-Nr. 19567, Sonstige 1.150,00 m² 01.01.1900				19 550,00	0,00	0,00	0,00	0,00	19 550,00
1/0010001/00867	Grundstück Nr. 112, KG-Nr. 19567, Sonstige 3.666,00 m² 01.01.1900				62 322,00	0,00	0,00	0,00	0,00	62 322,00
1/0010001/00868	Grundstück Nr. 115, KG-Nr. 19567, Sonstige 4.228,00 m² 01.01.1900				71 876,00	0,00	0,00	0,00	0,00	71 876,00
1/0010001/00869	Grundstück Nr. 121, KG-Nr. 19567, Sonstige 546,00 m² 01.01.1900				9 282,00	0,00	0,00	0,00	0,00	9 282,00
1/0010001/00870	Grundstück Nr. 92, KG-Nr. 19567, Sonstige 1.865,00 m² 01.01.1900				31 705,00	0,00	0,00	0,00	0,00	31 705,00
1/0010001/00871	Grundstück Nr. 97, KG-Nr. 19567, Sonstige 2.519,00 m² 01.01.1900				42 823,00	0,00	0,00	0,00	0,00	42 823,00
1/0010001/00873	Grundstück Nr. 99, KG-Nr. 19567, Sonstige Sonstiges (ohn 01.01.1900				22 066,00	0,00	0,00	0,00	0,00	22 066,00
1/0010001/00874	Grundstück Nr. 101/7, KG-Nr. 19573, Sonstige Sonstiges (c 01.01.1900				114,00	0,00	0,00	0,00	0,00	114,00
1/0010001/00876	Grundstück Nr. 30/7, KG-Nr. 19573, Sonstige Sonstiges (of 01.01.1900				10,00	0,00	0,00	0,00	0,00	10,00
1/0010001/00877	Grundstück Nr. 39/5, KG-Nr. 19573, Sonstige Sonstiges (of 01.01.1900				138,00	0,00	0,00	0,00	0,00	138,00

Ansatz MVAG Konto	Bezeichnung	Inbetrieb- nahme	RND	ND	Buchwert 31.12.2022	Zugänge/ + Umbuchungen -	Abgänge/	Wertaufholung+/ Wertminderung-	Abschreibung	Buchwert 31.12.2023
1/0010001/00878	Grundstück Nr. 39/6, KG-Nr. 19573, Sonstige Sonstiges (of 01.01.1900				126,00	0,00	0,00	0,00	0,00	126,00
1/0010001/00880	Grundstück Nr. 458/6, KG-Nr. 19573, Sonstige Sonstiges (c 01.01.1900				923,00	0,00	0,00	0,00	0,00	923,00
1/0010001/00881	Grundstück Nr. 464/6, KG-Nr. 19573, Sonstige Sonstiges (c 01.01.1900				468,00	0,00	0,00	0,00	0,00	468,00
1/0010001/00882	Grundstück Nr. 465/8, KG-Nr. 19573, Sonstige Sonstiges (c 01.01.1900				111,00	0,00	0,00	0,00	0,00	111,00
1/0010001/00883	Grundstück Nr. 467/4, KG-Nr. 19573, Sonstige Sonstiges (c 01.01.1900				71,00	0,00	0,00	0,00	0,00	71,00
1/0010001/00884	Grundstück Nr. 483, KG-Nr. 19573, Sonstige Sonstiges (oh 01.01.1900				1 733,00	0,00	0,00	0,00	0,00	1 733,00
1/0010001/00885	Grundstück Nr. 484/2, KG-Nr. 19573, Sonstige Sonstiges (c 01.01.1900				1 295,00	0,00	0,00	0,00	0,00	1 295,00
1/0010001/00886	Grundstück Nr. 485/1, KG-Nr. 19573, Sonstige Sonstiges (c 01.01.1900				745,00	0,00	0,00	0,00	0,00	745,00
1/0010001/00887	Grundstück Nr. 485/2, KG-Nr. 19573, Sonstige Sonstiges (c 01.01.1900				174,00	0,00	0,00	0,00	0,00	174,00
1/0010001/00888	Grundstück Nr. 486, KG-Nr. 19573, Sonstige Sonstiges (oh 01.01.1900				5 129,00	0,00	0,00	0,00	0,00	5 129,00
1/0010001/00889	Grundstück Nr. 487, KG-Nr. 19573, Sonstige Sonstiges (oh 01.01.1900				5 344,00	0,00	0,00	0,00	0,00	5 344,00
1/0010001/00890	Grundstück Nr. 488, KG-Nr. 19573, Sonstige Sonstiges (oh 01.01.1900				2 050,00	0,00	0,00	0,00	0,00	2 050,00
1/0010001/00891	Grundstück Nr. 500, KG-Nr. 19573, Sonstige Sonstiges (oh 01.01.1900				945,00	0,00	0,00	0,00	0,00	945,00
1/0010001/00892	Grundstück Nr. 501, KG-Nr. 19573, Sonstige Sonstiges (oh 01.01.1900				893,00	0,00	0,00	0,00	0,00	893,00
1/0010001/00893	Grundstück Nr. 506, KG-Nr. 19573, Sonstige Sonstiges (oh 01.01.1900				70,00	0,00	0,00	0,00	0,00	70,00
1/0010001/00894	Grundstück Nr. 6, KG-Nr. 19573, Sonstige Sonstiges (ohne 01.01.1900				308,00	0,00	0,00	0,00	0,00	308,00
1/0010001/00895	Grundstück Nr. 88/3, KG-Nr. 19573, Sonstige Sonstiges (of 01.01.1900				250,00	0,00	0,00	0,00	0,00	250,00
1/0010001/00896	Grundstück Nr. 9/4, KG-Nr. 19573, Sonstige Sonstiges (ohr 01.01.1900				178,00	0,00	0,00	0,00	0,00	178,00
1/0010001/00897	Grundstück Nr. 99/3, KG-Nr. 19573, Sonstige Sonstiges (of 01.01.1900				2,00	0,00	0,00	0,00	0,00	2,00
1/0010001/00899	Grundstück Nr. 13/2, KG-Nr. 19576, Sonstige Sonstiges (of 01.01.1900				32,00	0,00	0,00	0,00	0,00	32,00
1/0010001/00009	Grundstück Nr. 100/2, KG-Nr. 19412, Sonstige Sonstiges (c 01.01.1900				1 036,00	0,00	0,00	0,00	0,00	1 036,00
1/0010001/00900	Grundstück Nr. 188/5, KG-Nr. 19576, Sonstige Sonstiges (c 01.01.1900				453,00	0,00	0,00	0,00	0,00	453,00
1/0010001/00901	Grundstück Nr. 192/4, KG-Nr. 19576, Sonstige Sonstiges (c 01.01.1900				115,00	0,00	0,00	0,00	0,00	115,00
1/0010001/00902	Grundstück Nr. 332/3, KG-Nr. 19576, Sonstige Sonstiges (c 01.01.1900				18,00	0,00	0,00	0,00	0,00	18,00
1/0010001/00903	Grundstück Nr. 408/2, KG-Nr. 19576, Sonstige Sonstiges (c 01.01.1900				220,00	0,00	0,00	0,00	0,00	220,00
1/0010001/00904	Grundstück Nr. 408/3, KG-Nr. 19576, Sonstige Sonstiges (c 01.01.1900				37,00	0,00	0,00	0,00	0,00	37,00
1/0010001/00905	Grundstück Nr. 408/4, KG-Nr. 19576, Sonstige Sonstiges (c 01.01.1900				31,00	0,00	0,00	0,00	0,00	31,00
1/0010001/00906	Grundstück Nr. 409/1, KG-Nr. 19576, Sonstige Sonstiges (c 01.01.1900				430,00	0,00	0,00	0,00	0,00	430,00
1/0010001/00907	Grundstück Nr. 409/3, KG-Nr. 19576, Sonstige Sonstiges (c 01.01.1900				600,00	0,00	0,00	0,00	0,00	600,00
1/0010001/00908	Grundstück Nr. 410/1, KG-Nr. 19576, Sonstige Sonstiges (c 01.01.1900				484,00	0,00	0,00	0,00	0,00	484,00
1/0010001/00909	Grundstück Nr. 410/2, KG-Nr. 19576, Sonstige Sonstiges (c 01.01.1900				319,00	0,00	0,00	0,00	0,00	319,00
1/0010001/00910	Grundstück Nr. 410/4, KG-Nr. 19576, Sonstige Sonstiges (c 01.01.1900				147,00	0,00	0,00	0,00	0,00	147,00
1/0010001/00911	Grundstück Nr. 413/1, KG-Nr. 19576, Sonstige Sonstiges (c 01.01.1900				301,00	0,00	0,00	0,00	0,00	301,00
1/0010001/00912	Grundstück Nr. 413/3, KG-Nr. 19576, Sonstige Sonstiges (c 01.01.1900				438,00	0,00	0,00	0,00	0,00	438,00
1/0010001/00913	Grundstück Nr. 416/2, KG-Nr. 19576, Sonstige Sonstiges (c 01.01.1900				171,00	0,00	0,00	0,00	0,00	171,00
1/0010001/00914	Grundstück Nr. 421/5, KG-Nr. 19576, Sonstige Sonstiges (c 01.01.1900				70,00	0,00	0,00	0,00	0,00	70,00
1/0010001/00915	Grundstück Nr. 425, KG-Nr. 19576, Sonstige Sonstiges (oh 01.01.1900				1 366,00	0,00	0,00	0,00	0,00	1 366,00
1/0010001/00916	Grundstück Nr. 431, KG-Nr. 19576, Sonstige Sonstiges (oh 01.01.1900				501,00	0,00	0,00	0,00	0,00	501,00
1/0010001/00918	Grundstück Nr. 440, KG-Nr. 19576, Sonstige Sonstiges (oh 01.01.1900				3 566,00	0,00	0,00	0,00	0,00	3 566,00

Ansatz MVAG Konto	Bezeichnung	Inbetrieb- nahme	RND	ND	Buchwert 31.12.2022	Zugänge/ + Umbuchungen -	Abgänge/	Wertaufholung+/ Wertminderung-	Abschreibung	Buchwert 31.12.2023
1/0010001/00919	Grundstück Nr. 447, KG-Nr. 19576, Sonstige Sonstiges (oh 01.01.1900				1 948,00	0,00	0,00	0,00	0,00	1 948,00
1/0010001/00920	Grundstück Nr. 454, KG-Nr. 19576, Sonstige Sonstiges (oh 01.01.1900				445,00	0,00	0,00	0,00	0,00	445,00
1/0010001/00921	Grundstück Nr. 463, KG-Nr. 19576, Sonstige Sonstiges (oh 01.01.1900				3 609,00	0,00	0,00	0,00	0,00	3 609,00
1/0010001/00922	Grundstück Nr. 464, KG-Nr. 19576, Sonstige Sonstiges (oh 01.01.1900				2 095,00	0,00	0,00	0,00	0,00	2 095,00
1/0010001/00923	Grundstück Nr. 468, KG-Nr. 19576, Sonstige Sonstiges (oh 01.01.1900				1 309,00	0,00	0,00	0,00	0,00	1 309,00
1/0010001/00924	Grundstück Nr. 471, KG-Nr. 19576, Gewässer Graben, Flä 01.01.1900				24 939,00	0,00	0,00	0,00	0,00	24 939,00
1/0010001/00925	Grundstück Nr. 477, KG-Nr. 19576, Sonstige Sonstiges (oh 01.01.1900				2 993,00	0,00	0,00	0,00	0,00	2 993,00
1/0010001/00926	Grundstück Nr. 486, KG-Nr. 19576, Sonstige Sonstiges (oh 01.01.1900				3 561,00	0,00	0,00	0,00	0,00	3 561,00
1/0010001/00928	Grundstück Nr. 499/3, KG-Nr. 19576, Sonstige Sonstiges (c 01.01.1900				37,00	0,00	0,00	0,00	0,00	37,00
1/0010001/00929	Grundstück Nr. 506, KG-Nr. 19576, Sonstige Sonstiges (oh 01.01.1900				303,00	0,00	0,00	0,00	0,00	303,00
1/0010001/00930	Grundstück Nr. 511, KG-Nr. 19576, Sonstige Sonstiges (oh 01.01.1900				595,00	0,00	0,00	0,00	0,00	595,00
1/0010001/00931	Grundstück Nr. 512/1, KG-Nr. 19576, Sonstige Sonstiges (c 01.01.1900				3 696,00	0,00	0,00	0,00	0,00	3 696,00
1/0010001/00932	Grundstück Nr. 518, KG-Nr. 19576, Sonstige Sonstiges (oh 01.01.1900				1 239,00	0,00	0,00	0,00	0,00	1 239,00
1/0010001/00933	Grundstück Nr. 1/1, KG-Nr. 19591, Sonstige Sonstiges (ohr 01.01.1900				242,00	0,00	0,00	0,00	0,00	242,00
1/0010001/00934	Grundstück Nr. 1/2, KG-Nr. 19591, Sonstige Sonstiges (ohr 01.01.1900				174,00	0,00	0,00	0,00	0,00	174,00
1/0010001/00935	Grundstück Nr. 135, KG-Nr. 19591, Sonstige Sonstiges (oh 01.01.1900				2 702,00	0,00	0,00	0,00	0,00	2 702,00
1/0010001/00936	Grundstück Nr. 144, KG-Nr. 19591, Sonstige Sonstiges (oh 01.01.1900				1 783,00	0,00	0,00	0,00	0,00	1 783,00
1/0010001/00937	Grundstück Nr. 146, KG-Nr. 19591, Sonstige Sonstiges (oh 01.01.1900				1 278,00	0,00	0,00	0,00	0,00	1 278,00
1/0010001/00938	Grundstück Nr. 15, KG-Nr. 19591, Sonstige Sonstiges (ohn 01.01.1900				1 398,00	0,00	0,00	0,00	0,00	1 398,00
1/0010001/00939	Grundstück Nr. 153, KG-Nr. 19591, Sonstige Sonstiges (oh 01.01.1900				1 628,00	0,00	0,00	0,00	0,00	1 628,00
1/0010001/00940	Grundstück Nr. 157, KG-Nr. 19591, Sonstige Sonstiges (oh 01.01.1900				486,00	0,00	0,00	0,00	0,00	486,00
1/0010001/00941	Grundstück Nr. 160, KG-Nr. 19591, Sonstige Sonstiges (oh 01.01.1900				1 854,00	0,00	0,00	0,00	0,00	1 854,00
1/0010001/00942	Grundstück Nr. 175, KG-Nr. 19591, Sonstige Sonstiges (oh 01.01.1900				218,00	0,00	0,00	0,00	0,00	218,00
1/0010001/00944	Grundstück Nr. 186, KG-Nr. 19591, Sonstige Sonstiges (oh 01.01.1900				480,00	0,00	0,00	0,00	0,00	480,00
1/0010001/00945	Grundstück Nr. 199, KG-Nr. 19591, Sonstige Sonstiges (oh 01.01.1900				1 020,00	0,00	0,00	0,00	0,00	1 020,00
1/0010001/00946	Grundstück Nr. 215, KG-Nr. 19591, Sonstige Sonstiges (oh 01.01.1900				1 466,00	0,00	0,00	0,00	0,00	1 466,00
1/0010001/00947	Grundstück Nr. 216, KG-Nr. 19591, Sonstige Sonstiges (oh 01.01.1900				1 934,00	0,00	0,00	0,00	0,00	1 934,00
1/0010001/00948	Grundstück Nr. 224, KG-Nr. 19591, Sonstige Sonstiges (oh 01.01.1900				415,00	0,00	0,00	0,00	0,00	415,00
1/0010001/00949	Grundstück Nr. 233, KG-Nr. 19591, Sonstige Sonstiges (oh 01.01.1900				1 391,00	0,00	0,00	0,00	0,00	1 391,00
1/0010001/00950	Grundstück Nr. 237, KG-Nr. 19591, Sonstige Sonstiges (oh 01.01.1900				2 719,00	0,00	0,00	0,00	0,00	2 719,00
1/0010001/00951	Grundstück Nr. 246, KG-Nr. 19591, Sonstige Sonstiges (oh 01.01.1900				288,00	0,00	0,00	0,00	0,00	288,00
1/0010001/00952	Grundstück Nr. 248, KG-Nr. 19591, Sonstige Sonstiges (oh 01.01.1900				6 449,00	0,00	0,00	0,00	0,00	6 449,00
1/0010001/00953	Grundstück Nr. 249, KG-Nr. 19591, Sonstige Sonstiges (oh 01.01.1900				2 325,00	0,00	0,00	0,00	0,00	2 325,00
1/0010001/00954	Grundstück Nr. 252, KG-Nr. 19591, Sonstige Sonstiges (oh 01.01.1900				4 271,00	0,00	0,00	0,00	0,00	4 271,00
1/0010001/00955	Grundstück Nr. 254, KG-Nr. 19591, Sonstige Sonstiges (oh 01.01.1900				493,00	0,00	0,00	0,00	0,00	493,00
1/0010001/00956	Grundstück Nr. 257, KG-Nr. 19591, Sonstige Sonstiges (oh 01.01.1900				1 457,00	0,00	0,00	0,00	0,00	1 457,00
1/0010001/00957	Grundstück Nr. 26, KG-Nr. 19591, Sonstige Sonstiges (ohn 01.01.1900				234,00	0,00	0,00	0,00	0,00	234,00
1/0010001/00958	Grundstück Nr. 27, KG-Nr. 19591, Sonstige Sonstiges (ohn 01.01.1900				123,00	0,00	0,00	0,00	0,00	123,00
1/0010001/00959	Grundstück Nr. 272, KG-Nr. 19591, Sonstige Sonstiges (oh 01.01.1900				2 265,00	0,00	0,00	0,00	0,00	2 265,00

Ansatz MVAG Konto	Bezeichnung	Inbetrieb- nahme	RND	ND	Buchwert 31.12.2022	Zugänge/ + Umbuchungen -	Abgänge/	Wertaufholung+/ Wertminderung-	Abschreibung	Buchwert 31.12.2023
1/0010001/00960	Grundstück Nr. 28, KG-Nr. 19591, Sonstige Sonstiges (ohn 01.01.1900				366,00	0,00	0,00	0,00	0,00	366,00
1/0010001/00961	Grundstück Nr. 291, KG-Nr. 19591, Sonstige Sonstiges (oh 01.01.1900				1 169,00	0,00	142,00	0,00	0,00	1 027,00
1/0010001/00962	Grundstück Nr. 299, KG-Nr. 19591, Sonstige Sonstiges (oh 01.01.1900				499,00	0,00	0,00	0,00	0,00	499,00
1/0010001/00964	Grundstück Nr. 33, KG-Nr. 19591, Sonstige Sonstiges (ohn 01.01.1900				282,00	0,00	0,00	0,00	0,00	282,00
1/0010001/00965	Grundstück Nr. 345/2, KG-Nr. 19591, Sonstige Sonstiges (01.01.1900				1 440,00	0,00	0,00	0,00	0,00	1 440,00
1/0010001/00966	Grundstück Nr. 350, KG-Nr. 19591, Sonstige Sonstiges (oh 01.01.1900				207,00	0,00	0,00	0,00	0,00	207,00
1/0010001/00967	Grundstück Nr. 353, KG-Nr. 19591, Sonstige Sonstiges (oh 01.01.1900				573,00	0,00	0,00	0,00	0,00	573,00
1/0010001/00968	Grundstück Nr. 359, KG-Nr. 19591, Sonstige Sonstiges (oh 01.01.1900				1 833,00	0,00	0,00	0,00	0,00	1 833,00
1/0010001/00970	Grundstück Nr. 377, KG-Nr. 19591, Sonstige Sonstiges (oh 01.01.1900				168,00	0,00	0,00	0,00	0,00	168,00
1/0010001/00971	Grundstück Nr. 382, KG-Nr. 19591, Sonstige Sonstiges (oh 01.01.1900				576,00	0,00	0,00	0,00	0,00	576,00
1/0010001/00972	Grundstück Nr. 384, KG-Nr. 19591, Sonstige Sonstiges (oh 01.01.1900				304,00	0,00	0,00	0,00	0,00	304,00
1/0010001/00973	Grundstück Nr. 387, KG-Nr. 19591, Sonstige Sonstiges (oh 01.01.1900				4 173,00	0,00	0,00	0,00	0,00	4 173,00
1/0010001/00976	Grundstück Nr. 391, KG-Nr. 19591, Sonstige Sonstiges (oh 01.01.1900				1 876,00	0,00	0,00	0,00	0,00	1 876,00
1/0010001/00977	Grundstück Nr. 394, KG-Nr. 19591, Sonstige Sonstiges (oh 01.01.1900				2 103,00	0,00	0,00	0,00	0,00	2 103,00
1/0010001/00979	Grundstück Nr. 402, KG-Nr. 19591, Sonstige Sonstiges (oh 01.01.1900				790,00	0,00	0,00	0,00	0,00	790,00
1/0010001/00980	Grundstück Nr. 41, KG-Nr. 19591, Sonstige Sonstiges (ohn 01.01.1900				36,00	0,00	0,00	0,00	0,00	36,00
1/0010001/00983	Grundstück Nr. 43/4, KG-Nr. 19591, Sonstige Sonstiges (of 01.01.1900				113,00	0,00	0,00	0,00	0,00	113,00
1/0010001/00984	Grundstück Nr. 44, KG-Nr. 19591, Sonstige Sonstiges (ohn 01.01.1900				1 356,00	0,00	0,00	0,00	0,00	1 356,00
1/0010001/00985	Grundstück Nr. 51, KG-Nr. 19591, Sonstige Sonstiges (ohn 01.01.1900				1 024,00	0,00	0,00	0,00	0,00	1 024,00
1/0010001/00986	Grundstück Nr. 543, KG-Nr. 19591, Sonstige Sonstiges (oh 01.01.1900				3,00	0,00	0,00	0,00	0,00	3,00
1/0010001/00987	Grundstück Nr. 68/1, KG-Nr. 19591, Sonstige Sonstiges (of 01.01.1900				1 385,00	0,00	0,00	0,00	0,00	1 385,00
1/0010001/00988	Grundstück Nr. 68/2, KG-Nr. 19591, Sonstige Sonstiges (of 01.01.1900				3 122,00	0,00	0,00	0,00	0,00	3 122,00
1/0010001/00993	Grundstück Nr. 18/5, KG-Nr. 19611, Sonstige Sonstiges (of 01.01.1900				65,00	0,00	0,00	0,00	0,00	65,00
1/0010001/00994	Grundstück Nr. 22/4, KG-Nr. 19611, Sonstige Sonstiges (of 01.01.1900				265,00	0,00	0,00	0,00	0,00	265,00
1/0010001/00995	Grundstück Nr. 23/4, KG-Nr. 19611, Sonstige Sonstiges (of 01.01.1900				43,00	0,00	0,00	0,00	0,00	43,00
1/0010001/00996	Grundstück Nr. 32/3, KG-Nr. 19611, Sonstige Sonstiges (of 01.01.1900				490,00	0,00	0,00	0,00	0,00	490,00
1/0010001/00997	Grundstück Nr. 357/2, KG-Nr. 19611, Sonstige Sonstiges (01.01.1900				63,00	0,00	0,00	0,00	0,00	63,00
1/0010001/00998	Grundstück Nr. 371/11, KG-Nr. 19611, Sonstige Sonstiges 01.01.1900				611,00	0,00	0,00	0,00	0,00	611,00
1/0010001/00999	Grundstück Nr. 371/12, KG-Nr. 19611, Sonstige Sonstiges 01.01.1900				202,00	0,00	0,00	0,00	0,00	202,00
1/0010002/00503	Grundstück Nr. 215, KG-Nr. 19491, Gewässer Fließende G 01.01.1900				3 489,00	0,00	0,00	0,00	0,00	3 489,00
1/0010002/00517	Grundstück Nr. 295, KG-Nr. 19491, Gewässer Fließende G 01.01.1900				2 883,00	0,00	0,00	0,00	0,00	2 883,00
1/0010002/00620	Grundstück Nr. 473, KG-Nr. 19506, Gewässer Fließende G 01.01.1900				362,00	0,00	0,00	0,00	0,00	362,00
1/0010002/00631	Grundstück Nr. 510, KG-Nr. 19506, Gewässer Fließende G 01.01.1900				326,00	0,00	0,00	0,00	0,00	326,00
1/0010002/00633	Grundstück Nr. 514, KG-Nr. 19506, Gewässer Fließende G 01.01.1900				539,00	0,00	0,00	0,00	0,00	539,00
1/0010002/00669	Grundstück Nr. 161, KG-Nr. 19520, Gewässer Fließende G 01.01.1900				847,50	0,00	0,00	0,00	0,00	847,50
1/0010002/00671	Grundstück Nr. 202, KG-Nr. 19520, Gewässer Fließende G 01.01.1900				3 542,00	0,00	0,00	0,00	0,00	3 542,00
1/0010002/00738	Grundstück Nr. 610, KG-Nr. 19522, Gewässer Fließende G 01.01.1900				707,00	0,00	0,00	0,00	0,00	707,00
1/0010002/00741	Grundstück Nr. 623, KG-Nr. 19522, Gewässer Fließende G 01.01.1900				818,00	0,00	0,00	0,00	0,00	818,00
1/0020001/01020	Grundstück Nr. 892/2, KG-Nr. 19611, Bauflächen Gebäude 01.01.1900				63,00	0,00	0,00	0,00	0,00	63,00

Ansatz MVAG Konto	Bezeichnung	Inbetrieb- nahme	RND	ND	Buchwert 31.12.2022	Zugänge/ + Umbuchungen -	Abgänge/	Wertaufholung+/ Wertminderung-	Abschreibung	Buchwert 31.12.2023
1/0020001/01068	Grundstück Nr. 717, KG-Nr. 19620, Bauflächen Gebäude, 7	01.01.1900			7,00	0,00	0,00	0,00	0,00	7,00
1/0020001/00166	Grundstück Nr. 520/6, KG-Nr. 19412, Bauflächen Gebäude	01.01.1900			7,00	0,00	0,00	0,00	0,00	7,00
1/0020001/00167	Grundstück Nr. 520/6, KG-Nr. 19412, Bauflächen Gebäude	01.01.1900			6,00	0,00	0,00	0,00	0,00	6,00
1/0020001/00190	Grundstück Nr. 871/2, KG-Nr. 19412, Bauflächen Gebäude	01.01.1900			14,00	0,00	0,00	0,00	0,00	14,00
1/0020001/00193	Grundstück Nr. 871/4, KG-Nr. 19412, Bauflächen Gebäude	01.01.1900			11,00	0,00	0,00	0,00	0,00	11,00
1/0020001/00343	Grundstück Nr. 100, KG-Nr. 19460, Bauflächen, Untergrafe	01.01.1900			6 800,00	0,00	0,00	0,00	0,00	6 800,00
1/0020001/00344	Grundstück Nr. 100, KG-Nr. 19460, Bauflächen, Untergrafe	01.01.1900			7 650,00	0,00	0,00	0,00	0,00	7 650,00
1/0020001/00350	Grundstück Nr. 149, KG-Nr. 19460, Bauflächen Gebäude, f	01.01.1900			1 785,00	0,00	0,00	0,00	0,00	1 785,00
1/0020001/00036	Grundstück Nr. 1067/2, KG-Nr. 19412, Bauflächen Gebäud	01.01.1900			25,00	0,00	0,00	0,00	0,00	25,00
1/0020001/00004	Grundstück Nr. 274, KG-Nr. 19412, Bauflächen Gebäude,	01.01.1900			595,00	0,00	0,00	0,00	0,00	595,00
1/0020001/00489	Grundstück Nr. 170, KG-Nr. 19491, Bauflächen Gebäude,	01.01.1900			3,00	0,00	0,00	0,00	0,00	3,00
1/0020001/00600	Grundstück Nr. 296, KG-Nr. 19506, Bauflächen Gebäude,	01.01.1900			9,00	0,00	0,00	0,00	0,00	9,00
1/0020001/00649	Grundstück Nr. 6/6, KG-Nr. 19506, Bauflächen Gebäude,	2 01.01.1900			21,00	0,00	0,00	0,00	0,00	21,00
1/0020001/00686	Grundstück Nr. 28, KG-Nr. 19520, Bauflächen Gebäude,	3 01.01.1900			3,00	0,00	0,00	0,00	0,00	3,00
1/0020001/00712	Grundstück Nr. 441, KG-Nr. 19522, Bauflächen Gebäude,	2 01.01.1900			2,00	0,00	0,00	0,00	0,00	2,00
1/0020002/00380	Grundstück Nr. 311/12, KG-Nr. 19460, Sonstige Betriebsflä	01.01.1900			186 915,00	0,00	0,00	0,00	0,00	186 915,00
1/0020002/00388	Grundstück Nr. 324/4, KG-Nr. 19460, Sonstige Betriebsfläc	01.01.1900			145 350,00	0,00	0,00	0,00	0,00	145 350,00
1/0020002/00412	Grundstück Nr. 688/2, KG-Nr. 19460, Sonstige Betriebsfläc	01.01.1900			260 440,00	0,00	0,00	0,00	0,00	260 440,00
1/0020002/00415	Grundstück Nr. 771/2, KG-Nr. 19460, Sonstige Betriebsfläc	01.01.1900			587 775,00	0,00	0,00	0,00	0,00	587 775,00
1/0020002/00770	Grundstück Nr. 224/2, KG-Nr. 19563, Sonstige Betriebsfläc	01.01.1900			431,00	0,00	0,00	0,00	0,00	431,00
1/0020004/01002	Grundstück Nr. 427/1, KG-Nr. 19611, Sonstige Straßenverk	01.01.1900			3 434,00	0,00	0,00	0,00	0,00	3 434,00
1/0020004/01003	Grundstück Nr. 145/5, KG 19412, Sonstige Straßenverkehr	03.02.2021			677,00	0,00	0,00	0,00	0,00	677,00
1/0020004/00111	Grundstück Nr. 218/6, KG-Nr. 19412, Sonstige Straßenverk	01.01.1900			347,00	0,00	0,00	0,00	0,00	347,00
1/0020004/00131	Grundstück Nr. 393/4, KG-Nr. 19412, Sonstige, Obere Hau	01.01.1900			49,00	0,00	0,00	0,00	0,00	49,00
1/0020004/00354	Grundstück Nr. 167/3, KG-Nr. 19460, Sonstige Straßenverk	01.01.1900			13,00	0,00	0,00	0,00	0,00	13,00
1/0020004/00384	Grundstück Nr. 312/2, KG-Nr. 19460, Sonstige Straßenverk	01.01.1900			119,00	0,00	0,00	0,00	0,00	119,00
1/0020004/00401	Grundstück Nr. 466/4, KG-Nr. 19460, Sonstige Straßenverk	01.01.1900			60,00	0,00	0,00	0,00	0,00	60,00
1/0020004/00488	Grundstück Nr. 169/3, KG-Nr. 19491, Sonstige Straßenverk	01.01.1900			127,00	0,00	0,00	0,00	0,00	127,00
1/0020004/00533	Grundstück Nr. 358, KG-Nr. 19491, Sonstige Straßenverke	01.01.1900			1 964,00	0,00	0,00	0,00	0,00	1 964,00
1/0020004/00750	Grundstück Nr. 117, KG-Nr. 19563, Sonstige Straßenverke	01.01.1900			753,00	0,00	0,00	0,00	0,00	753,00
1/0020004/00762	Grundstück Nr. 165, KG-Nr. 19563, Sonstige Straßenverke	01.01.1900			3 764,00	0,00	0,00	0,00	0,00	3 764,00
1/0020004/00768	Grundstück Nr. 197, KG-Nr. 19563, Sonstige Straßenverke	01.01.1900			479,00	0,00	0,00	0,00	0,00	479,00
1/0020004/00790	Grundstück Nr. 320/5, KG-Nr. 19563, Sonstige Straßenverk	01.01.1900			534,00	0,00	0,00	0,00	0,00	534,00
1/0020004/00796	Grundstück Nr. 369/2, KG-Nr. 19563, Sonstige Straßenverk	01.01.1900			320,00	0,00	0,00	0,00	0,00	320,00
1/0020004/00839	Grundstück Nr. 74, KG-Nr. 19563, Sonstige Straßenverkeh	01.01.1900			3 032,00	0,00	0,00	0,00	0,00	3 032,00
1/0020004/00086	Grundstück Nr. 174/3, KG-Nr. 19412, Sonstige Straßenverk	01.01.1900			56,00	0,00	0,00	0,00	0,00	56,00
1/0020004/00875	Grundstück Nr. 105/8, KG-Nr. 19573, Sonstige Straßenverk	01.01.1900			1 458,00	0,00	0,00	0,00	0,00	1 458,00
1/0020004/00963	Grundstück Nr. 328/8, KG-Nr. 19591, Sonstige Straßenverk	01.01.1900			1 327,00	0,00	0,00	0,00	0,00	1 327,00
1/0020004/00981	Grundstück Nr. 413/1, KG-Nr. 19591, Sonstige Schienenve	01.01.1900			1 019,00	0,00	0,00	0,00	0,00	1 019,00

Ansatz MVAG Konto	Bezeichnung	Inbetrieb- nahme	RND	ND	Buchwert 31.12.2022	Zugänge/ + Umbuchungen -	Abgänge/	Wertaufholung+/ Wertminderung-	Abschreibung	Buchwert 31.12.2023
1/0030001/00001	Grundstück Nr. .21, KG-Nr. 19412, Sonstige Parkplätze, 88	01.01.1900			14 960,00	0,00	0,00	0,00	0,00	14 960,00
1/0030001/00101	Grundstück Nr. 191/1, KG-Nr. 19412, landwirtschaftlich ger	01.01.1900			8 160,00	0,00	0,00	0,00	0,00	8 160,00
1/0030001/01010	Grundstück Nr. 870, KG-Nr. 19611, landwirtschaftlich genui	01.01.1900			468,00	0,00	0,00	0,00	0,00	468,00
1/0030001/01034	Grundstück Nr. 944, KG-Nr. 19611, landwirtschaftlich genui	01.01.1900			1 327,00	0,00	0,00	0,00	0,00	1 327,00
1/0030001/01035	Grundstück Nr. 951, KG-Nr. 19611, landwirtschaftlich genui	01.01.1900			65,00	0,00	0,00	0,00	0,00	65,00
1/0030001/01036	Grundstück Nr. 958, KG-Nr. 19611, landwirtschaftlich genui	01.01.1900			777,00	0,00	0,00	0,00	0,00	777,00
1/0030001/01046	Grundstück Nr. 997, KG-Nr. 19611, landwirtschaftlich genui	01.01.1900			2 909,00	0,00	0,00	0,00	0,00	2 909,00
1/0030001/00107	Grundstück Nr. 217/10, KG-Nr. 19412, landwirtschaftlich ge	01.01.1900			732,00	0,00	0,00	0,00	0,00	732,00
1/0030001/00117	Grundstück Nr. 309/74, KG-Nr. 19412, landwirtschaftlich ge	01.01.1900			26 960,00	0,00	0,00	0,00	0,00	26 960,00
1/0030001/00121	Grundstück Nr. 319/7, KG-Nr. 19412, landwirtschaftlich ger	01.01.1900			1 448,00	0,00	0,00	0,00	0,00	1 448,00
1/0030001/00013	Grundstück Nr. 1004/8, KG-Nr. 19412, landwirtschaftlich ge	01.01.1900			2 340,00	0,00	0,00	0,00	0,00	2 340,00
1/0030001/00132	Grundstück Nr. 397/4, KG-Nr. 19412, landwirtschaftlich ger	01.01.1900			9 800,00	0,00	0,00	0,00	0,00	9 800,00
1/0030001/00136	Grundstück Nr. 402/5, KG-Nr. 19412, landwirtschaftlich ger	01.01.1900			80,00	0,00	0,00	0,00	0,00	80,00
1/0030001/00139	Grundstück Nr. 413/16, KG-Nr. 19412, landwirtschaftlich ge	01.01.1900			153,00	0,00	0,00	0,00	0,00	153,00
1/0030001/00144	Grundstück Nr. 458/10, KG-Nr. 19412, Bauflächen Gärten,	01.01.1900			5 508,00	0,00	0,00	0,00	0,00	5 508,00
1/0030001/00015	Grundstück Nr. 1005/7, KG-Nr. 19412, landwirtschaftlich ge	01.01.1900			347,00	0,00	0,00	0,00	0,00	347,00
1/0030001/00152	Grundstück Nr. 482/1, KG-Nr. 19412, landwirtschaftlich ger	01.01.1900			15 835,00	0,00	0,00	0,00	0,00	15 835,00
1/0030001/00155	Grundstück Nr. 482/3, KG-Nr. 19412, Sonstige Parkplätze,	01.01.1900			11 186,00	0,00	0,00	0,00	0,00	11 186,00
1/0030001/01585	Grundstück Nr. 485, KG-Nr. 19506, landwirtschaftlich genui	01.01.1900			56 055,00	0,00	0,00	0,00	0,00	56 055,00
1/0030001/01586	Grundstück Nr. 4/2, KG-Nr. 19481, landwirtschaftlich genut	16.06.2023			0,00	1 265,00	0,00	0,00	0,00	1 265,00
1/0030001/01587	Grundstück Nr. 510, KG-Nr. 19576, landwirtschaftlich genui	28.09.2023			0,00	46 410,65	0,00	0,00	0,00	46 410,65
1/0030001/00016	Grundstück Nr. 1007/13, KG-Nr. 19412, landwirtschaftlich c	01.01.1900			2 040,00	0,00	0,00	0,00	0,00	2 040,00
1/0030001/00169	Grundstück Nr. 538/1, KG-Nr. 19412, landwirtschaftlich ger	01.01.1900			11 095,00	0,00	0,00	0,00	0,00	11 095,00
1/0030001/00170	Grundstück Nr. 538/3, KG-Nr. 19412, landwirtschaftlich ger	01.01.1900			409,00	0,00	0,00	0,00	0,00	409,00
1/0030001/00018	Grundstück Nr. 1007/8, KG-Nr. 19412, landwirtschaftlich ge	01.01.1900			1 355,00	0,00	0,00	0,00	0,00	1 355,00
1/0030001/00189	Grundstück Nr. 861/3, KG-Nr. 19412, Bauflächen Gebäude	01.01.1900			66 980,00	0,00	0,00	0,00	0,00	66 980,00
1/0030001/00002	Grundstück Nr. .22, KG-Nr. 19412, Sonstige Parkplätze, 1.(01.01.1900			17 357,00	0,00	0,00	0,00	0,00	17 357,00
1/0030001/00237	Grundstück Nr. 946, KG-Nr. 19412, landwirtschaftlich genui	01.01.1900			61,00	0,00	0,00	0,00	0,00	61,00
1/0030001/00241	Grundstück Nr. 95/7, KG-Nr. 19412, landwirtschaftlich genu	01.01.1900			204,00	0,00	0,00	0,00	0,00	204,00
1/0030001/00243	Grundstück Nr. 950/2, KG-Nr. 19412, landwirtschaftlich ger	01.01.1900			12,00	0,00	0,00	0,00	0,00	12,00
1/0030001/00250	Grundstück Nr. 979, KG-Nr. 19412, landwirtschaftlich genui	01.01.1900			7 175,00	0,00	0,00	0,00	0,00	7 175,00
1/0030001/00287	Grundstück Nr. 152, KG-Nr. 19428, landwirtschaftlich genui	01.01.1900			49 740,00	0,00	0,00	0,00	0,00	49 740,00
1/0030001/00290	Grundstück Nr. 169/5, KG-Nr. 19428, landwirtschaftlich ger	01.01.1900			176,00	0,00	0,00	0,00	0,00	176,00
1/0030001/00292	Grundstück Nr. 7/3, KG-Nr. 19428, landwirtschaftlich genui	01.01.1900			88,00	0,00	0,00	0,00	0,00	88,00
1/0030001/00296	Grundstück Nr. 202/4, KG-Nr. 19447, landwirtschaftlich ger	01.01.1900			262,00	0,00	0,00	0,00	0,00	262,00
1/0030001/00332	Grundstück Nr. 65/3, KG-Nr. 19452, Gärten Gebäude, 67,00	01.01.1900			67,00	0,00	0,00	0,00	0,00	67,00
1/0030001/00341	Grundstück Nr. 95, KG-Nr. 19452, landwirtschaftlich genutz	01.01.1900			230,00	0,00	0,00	0,00	0,00	230,00
1/0030001/00035	Grundstück Nr. 1067/1, KG-Nr. 19412, landwirtschaftlich ge	01.01.1900			12 360,00	0,00	0,00	0,00	0,00	12 360,00
1/0030001/00351	Grundstück Nr. 149, KG-Nr. 19460, landwirtschaftlich genui	01.01.1900			45 325,00	0,00	0,00	0,00	0,00	45 325,00

Ansatz MVAG Konto	Bezeichnung	Inbetrieb- nahme	RND	ND	Buchwert 31.12.2022	Zugänge/ + Umbuchungen -	Abgänge/	Wertaufholung+/ Wertminderung-	Abschreibung	Buchwert 31.12.2023
1/0030001/00402	Grundstück Nr. 467, KG-Nr. 19460, landwirtschaftlich genui	01.01.1900			4 490,00	0,00	0,00	0,00	0,00	4 490,00
1/0030001/00414	Grundstück Nr. 76, KG-Nr. 19460, landwirtschaftlich genutzt	01.01.1900			311,00	0,00	0,00	0,00	0,00	311,00
1/0030001/00421	Grundstück Nr. 795, KG-Nr. 19460, landwirtschaftlich genui	01.01.1900			580,00	0,00	0,00	0,00	0,00	580,00
1/0030001/00043	Grundstück Nr. 1082, KG-Nr. 19412, landwirtschaftlich genui	01.01.1900			9 480,00	0,00	0,00	0,00	0,00	9 480,00
1/0030001/00439	Grundstück Nr. 98, KG-Nr. 19460, Bauflächen Gärten, Fläc	01.01.1900			3 060,00	0,00	0,00	0,00	0,00	3 060,00
1/0030001/00044	Grundstück Nr. 1083, KG-Nr. 19412, landwirtschaftlich genui	01.01.1900			17 350,00	0,00	0,00	0,00	0,00	17 350,00
1/0030001/00045	Grundstück Nr. 1084, KG-Nr. 19412, landwirtschaftlich genui	01.01.1900			22 470,00	0,00	0,00	0,00	0,00	22 470,00
1/0030001/00456	Grundstück Nr. 761/4, KG-Nr. 19481, landwirtschaftlich ger	01.01.1900			117,00	0,00	0,00	0,00	0,00	117,00
1/0030001/00046	Grundstück Nr. 1086, KG-Nr. 19412, landwirtschaftlich genui	01.01.1900			15 070,00	0,00	0,00	0,00	0,00	15 070,00
1/0030001/00462	Grundstück Nr. 238, KG-Nr. 19488, landwirtschaftlich genui	01.01.1900			496,00	0,00	0,00	0,00	0,00	496,00
1/0030001/00468	Grundstück Nr. 239/6, KG-Nr. 19488, landwirtschaftlich ger	01.01.1900			629,00	0,00	0,00	0,00	0,00	629,00
1/0030001/00047	Grundstück Nr. 1087, KG-Nr. 19412, landwirtschaftlich genui	01.01.1900			34 190,00	0,00	0,00	0,00	0,00	34 190,00
1/0030001/00472	Grundstück Nr. 242, KG-Nr. 19488, landwirtschaftlich genui	01.01.1900			986,00	0,00	0,00	0,00	0,00	986,00
1/0030001/00474	Grundstück Nr. 243/2, KG-Nr. 19488, landwirtschaftlich ger	01.01.1900			1 170,00	0,00	0,00	0,00	0,00	1 170,00
1/0030001/00486	Grundstück Nr. 157, KG-Nr. 19491, landwirtschaftlich genui	01.01.1900			17,00	0,00	0,00	0,00	0,00	17,00
1/0030001/00494	Grundstück Nr. 183/2, KG-Nr. 19491, landwirtschaftlich ger	01.01.1900			500,00	0,00	0,00	0,00	0,00	500,00
1/0030001/00529	Grundstück Nr. 334/1, KG-Nr. 19491, landwirtschaftlich ger	01.01.1900			25 035,00	0,00	0,00	0,00	0,00	25 035,00
1/0030001/00530	Grundstück Nr. 338, KG-Nr. 19491, landwirtschaftlich genui	01.01.1900			5 822,00	0,00	0,00	0,00	0,00	5 822,00
1/0030001/00545	Grundstück Nr. 189/2, KG-Nr. 19496, landwirtschaftlich ger	01.01.1900			98,00	0,00	0,00	0,00	0,00	98,00
1/0030001/00546	Grundstück Nr. 193/2, KG-Nr. 19496, landwirtschaftlich ger	01.01.1900			51,00	0,00	0,00	0,00	0,00	51,00
1/0030001/00549	Grundstück Nr. 259/3, KG-Nr. 19496, landwirtschaftlich ger	01.01.1900			90,00	0,00	0,00	0,00	0,00	90,00
1/0030001/00560	Grundstück Nr. 363, KG-Nr. 19496, landwirtschaftlich genui	01.01.1900			549,00	0,00	0,00	0,00	0,00	549,00
1/0030001/00581	Grundstück Nr. 219, KG-Nr. 19506, landwirtschaftlich genui	01.01.1900			15 825,00	0,00	0,00	0,00	0,00	15 825,00
1/0030001/00582	Grundstück Nr. 220, KG-Nr. 19506, landwirtschaftlich genui	01.01.1900			26 710,00	0,00	0,00	0,00	0,00	26 710,00
1/0030001/00584	Grundstück Nr. 222, KG-Nr. 19506, landwirtschaftlich genui	01.01.1900			11 765,00	0,00	0,00	0,00	0,00	11 765,00
1/0030001/00594	Grundstück Nr. 269/2, KG-Nr. 19506, landwirtschaftlich ger	01.01.1900			2 750,00	0,00	0,00	0,00	0,00	2 750,00
1/0030001/00595	Grundstück Nr. 273/2, KG-Nr. 19506, landwirtschaftlich ger	01.01.1900			7 175,00	0,00	0,00	0,00	0,00	7 175,00
1/0030001/00060	Grundstück Nr. 134, KG-Nr. 19412, landwirtschaftlich genui	01.01.1900			17 065,00	0,00	0,00	0,00	0,00	17 065,00
1/0030001/00662	Grundstück Nr. 123, KG-Nr. 19520, landwirtschaftlich genui	01.01.1900			5 975,00	0,00	0,00	0,00	0,00	5 975,00
1/0030001/00680	Grundstück Nr. 231/2, KG-Nr. 19520, landwirtschaftlich ger	01.01.1900			8 465,00	0,00	0,00	0,00	0,00	8 465,00
1/0030001/00692	Grundstück Nr. 322, KG-Nr. 19520, landwirtschaftlich genui	01.01.1900			21 120,00	0,00	0,00	0,00	0,00	21 120,00
1/0030001/00696	Grundstück Nr. 56, KG-Nr. 19520, landwirtschaftlich genutzt	01.01.1900			1 257,00	0,00	0,00	0,00	0,00	1 257,00
1/0030001/00076	Grundstück Nr. 163/5, KG-Nr. 19412, Gärten Gärten, 38,00	01.01.1900			38,00	0,00	0,00	0,00	0,00	38,00
1/0030001/00761	Grundstück Nr. 165, KG-Nr. 19563, landwirtschaftlich genui	01.01.1900			152,00	0,00	0,00	0,00	0,00	152,00
1/0030001/00797	Grundstück Nr. 390/2, KG-Nr. 19563, landwirtschaftlich ger	01.01.1900			8,00	0,00	0,00	0,00	0,00	8,00
1/0030001/00841	Grundstück Nr. 746/7, KG-Nr. 19563, landwirtschaftlich ger	01.01.1900			1 987,00	0,00	0,00	0,00	0,00	1 987,00
1/0030001/00842	Grundstück Nr. 746/8, KG-Nr. 19563, landwirtschaftlich ger	01.01.1900			1 605,00	0,00	0,00	0,00	0,00	1 605,00
1/0030001/00845	Grundstück Nr. 749/5, KG-Nr. 19563, landwirtschaftlich ger	01.01.1900			1 195,00	0,00	0,00	0,00	0,00	1 195,00
1/0030001/00853	Grundstück Nr. 764, KG-Nr. 19563, landwirtschaftlich genui	01.01.1900			80,00	0,00	0,00	0,00	0,00	80,00

Ansatz MVAG Konto	Bezeichnung	Inbetrieb- nahme	RND	ND	Buchwert 31.12.2022	Zugänge/ + Umbuchungen -	Abgänge/	Wertaufholung+/ Wertminderung-	Abschreibung	Buchwert 31.12.2023
1/0030001/00854	Grundstück Nr. 766/3, KG-Nr. 19563, landwirtschaftlich ger	01.01.1900			2 200,00	0,00	0,00	0,00	0,00	2 200,00
1/0030001/00879	Grundstück Nr. 45/1, KG-Nr. 19573, landwirtschaftlich genu	01.01.1900			14 075,00	0,00	0,00	0,00	0,00	14 075,00
1/0030001/00917	Grundstück Nr. 436, KG-Nr. 19576, landwirtschaftlich genu	01.01.1900			132,00	0,00	0,00	0,00	0,00	132,00
1/0030001/00927	Grundstück Nr. 489/4, KG-Nr. 19576, landwirtschaftlich ger	01.01.1900			75,00	0,00	0,00	0,00	0,00	75,00
1/0030001/00974	Grundstück Nr. 390/2, KG-Nr. 19591, landwirtschaftlich ger	01.01.1900			41,00	0,00	0,00	0,00	0,00	41,00
1/0030001/00975	Grundstück Nr. 390/3, KG-Nr. 19591, landwirtschaftlich ger	01.01.1900			11,00	0,00	0,00	0,00	0,00	11,00
1/0030002/00821	Grundstück Nr. 637, KG-Nr. 19563, Wald 10.948,00 m²	01.01.1900			27 370,00	0,00	0,00	0,00	0,00	27 370,00
1/0040002/00001	GST 891 KG 19460 Untergrafendorf (Flurbereinigung Agrar	14.10.2019			185,64	0,00	0,00	0,00	0,00	185,64
850000 Wasserversorgung					419 738,36	57 763,10	95 316,02	0,00	70 588,26	311 597,18
1023	Wasser- und Abwasserbauten und -anlagen				2 257 197,54	32 552,54	0,00	0,00	159 647,14	2 130 102,94
3/0460003/01101	1. Ausbaustufe Markt	01.01.1973	0,0	33,0	0,00	0,00	0,00	0,00	0,00	0,00
3/0460003/01102	Marktplatz Erneuerung 2017 WVA BA13	01.06.2017	26,0	33,0	88 167,01	0,00	0,00	0,00	3 265,44	84 901,57
3/0460003/01103	2. Ausbaustufe Markt	01.01.1981	0,0	33,0	0,00	0,00	0,00	0,00	0,00	0,00
3/0460003/01104	Markt Erweiterung BA 01	01.01.1988	0,0	33,0	0,00	0,00	0,00	0,00	0,00	0,00
3/0460003/01105	Markt Erweiterung BA 02	01.01.1988	0,0	33,0	0,00	0,00	0,00	0,00	0,00	0,00
3/0460003/01106	Schildberg BA 03	01.01.1988	0,0	33,0	0,00	0,00	0,00	0,00	0,00	0,00
3/0460003/01107	Untergrafendorf West	01.01.1991	0,0	33,0	4 058,66	0,00	0,00	0,00	4 058,66	0,00
3/0460003/01108	Außerkasten	01.01.1998	7,0	33,0	50 340,60	0,00	0,00	0,00	6 292,58	44 048,02
3/0460003/01109	Markt Erweiterung BA 04	01.01.1998	7,0	33,0	78 721,71	0,00	0,00	0,00	9 840,21	68 881,50
3/0460003/01110	Untergrafendorf, Ziegelfeld, Mauterheim BA 05	01.01.1999	8,0	33,0	147 800,74	0,00	0,00	0,00	16 422,30	131 378,44
3/0460003/01111	Reith BA 06	01.01.1999	8,0	33,0	131 864,17	0,00	0,00	0,00	14 651,57	117 212,60
3/0460003/01112	Maria Jeutendorf BA 07	01.01.1999	8,0	33,0	129 751,90	0,00	0,00	0,00	14 416,88	115 335,02
3/0460003/01113	Hinterholz, Betriebsgebiet BA 08	01.01.2001	10,0	33,0	115 418,98	0,00	0,00	0,00	10 492,63	104 926,35
3/0460003/01114	Betriebsgebiet Erweiterung BA 09	01.12.2003	12,5	33,0	182 464,77	0,00	0,00	0,00	13 515,91	168 948,86
3/0460003/01115	Mechters BA 10	01.12.2003	12,5	33,0	305 574,96	0,00	0,00	0,00	22 635,18	282 939,78
3/0460003/01116	Obere Hauptstr., Lindenstr., Kiesstr. BA 11	01.10.2011	20,5	33,0	174 636,66	0,00	0,00	0,00	8 122,64	166 514,02
3/0460003/01117	Gemersdorf BA 12	01.12.2014	23,5	33,0	83 241,33	0,00	0,00	0,00	3 397,61	79 843,72
3/0460003/01360	Hydranten 1997	31.12.1997	6,5	33,0	518,18	0,00	0,00	0,00	69,09	449,09
3/0460003/01361	Hydranten 1998	31.12.1998	7,5	33,0	11 339,55	0,00	0,00	0,00	1 334,06	10 005,49
3/0460003/01362	Hydranten 1999	31.12.1999	8,5	33,0	28 470,95	0,00	0,00	0,00	2 996,94	25 474,01
3/0460003/01363	Hydranten 2001	31.12.2001	10,5	33,0	9 322,42	0,00	0,00	0,00	810,65	8 511,77
3/0460003/01364	Hydranten 2002	31.12.2002	11,5	33,0	936,18	0,00	0,00	0,00	74,89	861,29
3/0460003/01365	Hydranten 2003	31.12.2003	12,5	33,0	19 522,54	0,00	0,00	0,00	1 446,11	18 076,43
3/0460003/01366	Hydranten 2005	31.12.2005	14,5	33,0	1 218,38	0,00	0,00	0,00	78,61	1 139,77
3/0460003/01367	Hydranten 2006	31.12.2006	15,5	33,0	1 318,10	0,00	0,00	0,00	79,88	1 238,22
3/0460003/01368	Hydranten 2007	31.12.2007	16,5	33,0	4 262,14	0,00	0,00	0,00	243,55	4 018,59
3/0460003/01369	Hydranten 2008	31.12.2008	17,5	33,0	4 578,96	0,00	0,00	0,00	247,51	4 331,45
3/0460003/01370	Hydranten 2010	31.12.2010	19,5	33,0	3 493,54	0,00	0,00	0,00	170,42	3 323,12

Ansatz MVAG Konto	Bezeichnung	Inbetrieb- nahme	RND	ND	Buchwert 31.12.2022	Zugänge/ + Umbuchungen	Abgänge/ -	Wertaufholung+/ Wertminderung-	Abschreibung	Buchwert 31.12.2023
3/0460003/01371	Hydranten 2011	31.12.2011	20,5	33,0	16 755,92	0,00	0,00	0,00	779,35	15 976,57
3/0460003/01372	Hydranten 2012	31.12.2012	21,5	33,0	1 980,06	0,00	0,00	0,00	88,00	1 892,06
3/0460003/01373	Hydranten 2014	31.12.2014	23,5	33,0	13 360,44	0,00	0,00	0,00	545,32	12 815,12
3/0460003/01374	Hydranten 2015	31.12.2015	24,5	33,0	9 421,21	0,00	0,00	0,00	369,46	9 051,75
3/0460003/01375	Hydranten 2016	31.12.2016	25,5	33,0	2 487,46	0,00	0,00	0,00	93,87	2 393,59
3/0460003/01376	Hydranten 2017	31.12.2017	26,5	33,0	7 869,92	0,00	0,00	0,00	286,18	7 583,74
3/0460003/01377	Hydranten 2018	31.12.2018	27,5	33,0	2 762,93	0,00	0,00	0,00	96,94	2 665,99
3/0460003/01552	Hausanschlüsse Wasser 2019	14.06.2019	28,0	33,0	7 620,72	511,28	0,00	0,00	774,06	7 357,94
3/0460003/01668	Blumenfeld BA14	09.01.2020	29,0	33,0	203 296,72	0,00	0,00	0,00	6 776,56	196 520,16
3/0460003/01669	Wiesen BA15	07.01.2020	29,0	33,0	343 465,52	0,00	0,00	0,00	11 448,85	332 016,67
3/0460003/01670	Hausanschlüsse Wasser 2020	01.07.2020	29,5	33,0	19 000,60	0,00	0,00	0,00	622,97	18 377,63
3/0460003/01677	Hausanschlüsse Wasser 2021	13.12.2021	30,5	33,0	38 112,62	0,00	0,00	0,00	1 209,92	36 902,70
3/0460003/01681	Hausanschlüsse Wasser 2022	09.08.2022	31,5	33,0	14 040,99	0,00	0,00	0,00	432,03	13 608,96
3/0460003/01688	Hausanschlüsse Wasser 2023	21.03.2023	32,0	33,0	0,00	28 333,58	0,00	0,00	1 347,96	26 985,62
3/0460003/01689	Hydranten 2023	16.03.2023	32,0	33,0	0,00	3 707,68	0,00	0,00	112,35	3 595,33
1025	Technische Anlagen, Fahrzeuge und Maschinen				14 052,57	0,00	0,00	0,00	3 064,97	10 987,60
5/0150002/01191	Bagger Takeuchi TB216A Huppenkothen	23.03.2017	3,0	10,0	4 300,00	0,00	0,00	0,00	1 075,00	3 225,00
5/0150002/01194	Baggeranhänger HS-SENKO TA G VD	06.04.2017	3,0	10,0	590,02	0,00	0,00	0,00	147,51	442,51
5/0150002/01196	Kastenwagen Peugeot Partner VTI 98 L1	20.07.2017	3,5	10,0	5 676,55	0,00	0,00	0,00	1 261,46	4 415,09
5/0240001/01559	Schiebermaschine Gedore Komplettsset Typ LDA-07S	25.02.2019	5,0	10,0	3 486,00	0,00	0,00	0,00	581,00	2 905,00
1026	Amts-, Betriebs- und Geschäftsausstattung				12 548,81	25 210,56	0,00	0,00	28 066,73	9 692,64
5/0180003/01551	PC f. Fernauslesung Übernahmeschächte (in Bauhof)	30.04.2021	4,0	4,0	0,00	0,00	0,00	0,00	0,00	0,00
5/0290001/01558	Metallsuchgerät/Schiebkappensuchgerät	18.01.2016	0,0	8,0	111,67	0,00	0,00	0,00	111,67	0,00
5/0290001/01616	LEAKPEN (Leckortungsgerät)	15.01.2020	4,0	8,0	615,62	0,00	0,00	0,00	123,12	492,50
5/0300001/01554	2019 Wasserzähler	27.03.2019	0,0	5,0	2 447,32	0,00	0,00	0,00	2 447,32	0,00
5/0300001/01555	2018 Wasserzähler	01.06.2018	0,0	5,0	0,00	0,00	0,00	0,00	0,00	0,00
5/0300001/01556	2017 Wasserzähler	01.06.2017	0,0	5,0	0,00	0,00	0,00	0,00	0,00	0,00
5/0300001/01557	2016 Wasserzähler	01.06.2016	0,0	5,0	0,00	0,00	0,00	0,00	0,00	0,00
5/0300001/01558	2020 Wasserzähler	06.02.2020	1,0	5,0	8 245,78	0,00	0,00	0,00	4 122,89	4 122,89
5/0300001/01559	2021 Wasserzähler	02.04.2021	5,0	5,0	0,00	0,00	0,00	0,00	0,00	0,00
5/0300001/01560	XENON ZZ mm Impuls- u. Alarm- Eingänge mit Stummelnt	21.02.2022	10,0	12,0	1 128,42	0,00	0,00	0,00	102,58	1 025,84
5/0300001/01561	2022 Wasserzähler	09.09.2022	12,0	12,0	0,00	0,00	0,00	0,00	0,00	0,00
5/0300001/01562	2023 Wasserzähler	21.03.2023	12,0	12,0	0,00	20 983,00	0,00	0,00	20 983,00	0,00
5/0300001/01563	Aqua M 200 Standard - Horchgerät/Überwachungssensore	14.12.2023	11,5	12,0	0,00	4 227,56	0,00	0,00	176,15	4 051,41
1311	Investitionszuschüsse von Trägern öffentlichen Rechts				-1 113 595,27	0,00	0,00	0,00	-77 625,93	-1 035 969,34
3/0460003/01432	KT Außerkasten BA 1 Bund (Barwert)	30.06.1999	7,0	33,0	-9 670,76	0,00	0,00	0,00	-1 208,85	-8 461,91
3/0460003/01433	KT Außerkasten BA 1 Land	30.06.1999	7,0	33,0	-19 330,98	0,00	0,00	0,00	-2 416,37	-16 914,61

Ansatz MVAG Konto	Bezeichnung	Inbetrieb- nahme	RND	ND	Buchwert 31.12.2022	Zugänge/ + Umbuchungen	Abgänge/ -	Wertaufholung+/ Wertminderung-	Abschreibung	Buchwert 31.12.2023
3/0460003/01435	KT Markt Erweiterung BA 04 Bund (Barwert)	31.03.1999	7,0	33,0	-16 236,36	0,00	0,00	0,00	-2 029,55	-14 206,81
3/0460003/01436	KT Markt Erweiterung BA 04 Land	31.03.1999	7,0	33,0	-32 472,74	0,00	0,00	0,00	-4 059,09	-28 413,65
3/0460003/01438	KT Untergrafendorf, Ziegelfeld, Mauterheim BA 05 Bund (Barwert)	30.06.1997	8,0	33,0	-29 888,75	0,00	0,00	0,00	-3 320,97	-26 567,78
3/0460003/01439	KT Untergrafendorf, Ziegelfeld, Mauterheim BA 05 Land	30.06.1997	8,0	33,0	-59 776,70	0,00	0,00	0,00	-6 641,86	-53 134,84
3/0460003/01441	KT Reith BA 06 Bund (Barwert)	31.12.2000	8,0	33,0	-26 177,71	0,00	0,00	0,00	-2 908,63	-23 269,08
3/0460003/01442	KT Reith BA 06 Land	31.12.2000	8,0	33,0	-52 355,43	0,00	0,00	0,00	-5 817,27	-46 538,16
3/0460003/01444	KT Maria Jeutendorf BA 07 Bund (Barwert)	31.12.2000	8,0	33,0	-15 133,99	0,00	0,00	0,00	-1 681,55	-13 452,44
3/0460003/01445	KT Maria Jeutendorf BA 07 Land	31.12.2000	8,0	33,0	-30 267,71	0,00	0,00	0,00	-3 363,08	-26 904,63
3/0460003/01447	KT Maria Jeutendorf BA 07 HLA6	31.12.2000	8,0	33,0	-20 763,67	0,00	0,00	0,00	-2 307,07	-18 456,60
3/0460003/01448	KT Untergrafendorf, Ziegelfeld, Mauterheim BA 05 HLA6	31.12.2000	8,0	33,0	-20 763,67	0,00	0,00	0,00	-2 307,07	-18 456,60
3/0460003/01449	KT Hinterholz, Betriebsgebiet BA 08 Bund (Barwert)	31.12.2003	10,0	33,0	-16 785,63	0,00	0,00	0,00	-1 525,97	-15 259,66
3/0460003/01450	KT Hinterholz, Betriebsgebiet BA 08 Land	31.12.2003	10,0	33,0	-44 761,69	0,00	0,00	0,00	-4 069,24	-40 692,45
3/0460003/01452	KT Betriebsgebiet Erweiterung BA 09 Bund	30.06.2008	12,5	33,0	-25 385,20	0,00	0,00	0,00	-1 880,39	-23 504,81
3/0460003/01453	KT Betriebsgebiet Erweiterung BA 09 Land	30.06.2008	12,5	33,0	-67 693,74	0,00	0,00	0,00	-5 014,35	-62 679,39
3/0460003/01454	KT Mechters BA 10 Bund (Barwert)	31.12.2004	12,5	33,0	-29 149,88	0,00	0,00	0,00	-2 159,25	-26 990,63
3/0460003/01455	KT Mechters BA 10 Land	31.12.2004	12,5	33,0	-77 733,00	0,00	0,00	0,00	-5 758,00	-71 975,00
3/0460003/01457	KT Obere Hauptstr., Lindenstr., Kiesstr. BA 11 Bund (Barwert)	31.12.2014	20,5	33,0	-27 414,65	0,00	0,00	0,00	-1 275,10	-26 139,55
3/0460003/01458	KT Obere Hauptstr., Lindenstr., Kiesstr. BA 11 Land	31.12.2014	20,5	33,0	-64 798,85	0,00	0,00	0,00	-3 013,90	-61 784,95
3/0460003/01459	KT Gemersdorf BA 12 Bund (Barwert)	30.06.2016	23,5	33,0	-14 202,23	0,00	0,00	0,00	-579,68	-13 622,55
3/0460003/01460	KT Gemersdorf BA 12 Land	30.06.2016	23,5	33,0	-34 624,33	0,00	0,00	0,00	-1 413,24	-33 211,09
3/0460003/01666	KT Marktplatz Erneuerung 2017 WVA BA13 (KPC Bund)	31.03.2020	26,0	30,0	-14 999,14	0,00	0,00	0,00	-555,52	-14 443,62
3/0460003/01667	KT Marktplatz Erneuerung 2017 WVA BA13 (Land)	28.05.2020	26,0	30,0	-39 857,21	0,00	0,00	0,00	-1 476,19	-38 381,02
3/0460003/01671	KT Land WVA Wiesen BA15	13.10.2020	29,0	32,5	-147 876,68	0,00	0,00	0,00	-4 929,22	-142 947,46
3/0460003/01672	KT (KPC) Bund WVA Wiesen BA15	04.12.2020	29,0	32,5	-59 770,74	0,00	0,00	0,00	-1 992,36	-57 778,38
3/0460003/01685	KT Land WVA Blumenfeld BA14 (NÖWWF)	22.12.2022	28,5	30,0	-86 892,25	0,00	0,00	0,00	-2 945,50	-83 946,75
3/0460003/01686	KT (KPC) Bund WVA Blumenfeld BA14	29.12.2022	28,5	30,0	-28 811,58	0,00	0,00	0,00	-976,66	-27 834,92
1313	Investitionszuschüsse von übrigen				-750 465,29	0,00	95 316,02	0,00	-42 564,65	-803 216,66
3/0460003/01434	KT Außerkasten BA 1 Wassereinmündungsabgaben	01.01.1994	7,0	33,0	-7 237,78	0,00	0,00	0,00	-904,72	-6 333,06
3/0460003/01437	KT Markt Erweiterung BA 04 Wassereinm.	01.01.1994	7,0	33,0	-9 577,66	0,00	0,00	0,00	-1 197,21	-8 380,45
3/0460003/01440	KT Untergrafendorf, Ziegelfeld, Mauterheim BA 05 Wassereinm.	01.01.1996	8,0	33,0	-37 820,09	0,00	0,00	0,00	-4 202,23	-33 617,86
3/0460003/01443	KT Reith BA 06 Wassereinmündungsabgaben	01.01.1998	8,0	33,0	-34 136,35	0,00	0,00	0,00	-3 792,93	-30 343,42
3/0460003/01446	KT Maria Jeutendorf BA 07 Wassereinmündungsabgaben	01.01.1999	8,0	33,0	-19 025,30	0,00	0,00	0,00	-2 113,92	-16 911,38
3/0460003/01451	KT Hinterholz, Betriebsgebiet BA 08 Wassereinmündungsabgaben	01.01.2001	10,0	33,0	-4 948,73	0,00	0,00	0,00	-449,88	-4 498,85
3/0460003/01456	KT Mechters BA 10 Wassereinmündungsabgaben	01.01.2003	12,5	33,0	-18 586,56	0,00	0,00	0,00	-1 376,78	-17 209,78
3/0460003/01646	KT Wasseranschlussabgaben 2004	01.01.2004	13,0	33,0	-20 640,83	0,00	0,00	0,00	-1 474,35	-19 166,48
3/0460003/01647	KT Wasseranschlussabgaben 2005	01.01.2005	14,0	33,0	-25 368,94	0,00	0,00	0,00	-1 691,26	-23 677,68
3/0460003/01648	KT Wasseranschlussabgaben 2006	01.01.2006	15,0	33,0	-14 566,20	0,00	0,00	0,00	-910,39	-13 655,81
3/0460003/01649	KT Wasseranschlussabgaben 2007	01.01.2007	16,0	33,0	-14 243,87	0,00	0,00	0,00	-837,87	-13 406,00

Ansatz	MVAG	Bezeichnung	Inbetrieb-	RND	ND	Buchwert	Zugänge/	Abgänge/	Wertaufholung+/	Abschreibung	Buchwert
	Konto		nahme			31.12.2022	+ Umbuchungen -	-	Wertminderung-		31.12.2023
	3/0460003/01650	KT Wasseranschlussabgaben 2008	01.01.2008	17,0	33,0	-9 098,23	0,00	0,00	0,00	-505,46	-8 592,77
	3/0460003/01651	KT Wasseranschlussabgaben 2009	01.01.2009	18,0	33,0	-19 139,55	0,00	0,00	0,00	-1 007,34	-18 132,21
	3/0460003/01652	KT Wasseranschlussabgaben 2010	01.01.2010	19,0	33,0	-17 017,10	0,00	0,00	0,00	-850,86	-16 166,24
	3/0460003/01653	KT Wasseranschlussabgaben 2011	01.01.2011	20,0	33,0	-13 402,34	0,00	0,00	0,00	-638,21	-12 764,13
	3/0460003/01654	KT Wasseranschlussabgaben 2012	01.01.2012	21,0	33,0	-35 586,21	0,00	0,00	0,00	-1 617,56	-33 968,65
	3/0460003/01655	KT Wasseranschlussabgaben 2013	01.01.2013	22,0	33,0	-30 690,23	0,00	0,00	0,00	-1 334,36	-29 355,87
	3/0460003/01656	KT Wasseranschlussabgaben 2014	01.01.2014	23,0	33,0	-34 972,59	0,00	0,00	0,00	-1 457,19	-33 515,40
	3/0460003/01657	KT Wasseranschlussabgaben 2015	01.01.2015	24,0	33,0	-44 539,43	0,00	0,00	0,00	-1 781,58	-42 757,85
	3/0460003/01658	KT Wasseranschlussabgaben 2016	01.01.2016	25,0	33,0	-20 980,18	0,00	0,00	0,00	-806,93	-20 173,25
	3/0460003/01659	KT Wasseranschlussabgaben 2017	01.01.2017	26,0	33,0	-39 201,96	0,00	0,00	0,00	-1 451,92	-37 750,04
	3/0460003/01660	KT Wasseranschlussabgaben 2018	01.01.2018	27,0	33,0	-32 531,96	0,00	0,00	0,00	-1 161,86	-31 370,10
	3/0460003/01661	KT Wasseranschlussabgaben 2020	01.01.2020	29,0	33,0	-18 915,15	0,00	0,00	0,00	-630,51	-18 284,64
	3/0460003/01662	KT Wasseranschlussabgaben Blumenfeld	01.01.2020	29,0	33,0	-27 073,54	0,00	0,00	0,00	-902,45	-26 171,09
	3/0460003/01663	KT Wasseranschlussabgaben Wiesen	01.01.2020	29,0	33,0	-43 029,91	0,00	0,00	0,00	-1 434,33	-41 595,58
	3/0460003/01665	KT Wasseranschlussabgaben 2019	25.02.2020	29,0	33,0	-68 370,99	0,00	0,00	0,00	-2 279,03	-66 091,96
	3/0460003/01673	KT Wasseranschlussabgaben 2021	01.01.2021	30,0	33,0	-59 561,78	0,00	0,00	0,00	-1 921,35	-57 640,43
	3/0460003/01678	KT Wasseranschlussabgaben 2022	01.01.2022	31,0	33,0	-30 201,83	0,00	0,00	0,00	-943,81	-29 258,02
	3/0460003/01687	KT Wasseranschlussabgaben 2023	09.02.2023	32,0	33,0	0,00	0,00	95 316,02	0,00	-2 888,36	-92 427,66
850200	Wasserleitung					398 924,97	567 324,31	0,00	0,00	21 966,89	944 282,39
	1023	Wasser- und Abwasserbauten und -anlagen				454 671,99	567 324,31	0,00	0,00	23 736,64	998 259,66
	3/0460003/01674	WVA Neu Lanzendorf BA18	09.08.2021	30,5	33,0	102 031,70	2 193,62	0,00	0,00	3 274,48	100 950,84
	3/0460003/01675	WVA Erneuerung Neustiftgasse	01.08.2021	30,5	33,0	236 723,40	2 585,19	0,00	0,00	7 556,73	231 751,86
	3/0460003/01676	WVA Ringschluss Bahnhof-Stockhofstraße	01.10.2021	30,5	33,0	73 276,83	11 376,85	0,00	0,00	2 662,79	81 990,89
	3/0460003/01682	Erweiterung WVA Plosdorf-Furth (WVA BA19)	11.10.2022	31,5	33,0	28 384,17	324 301,65	0,00	0,00	6 076,42	346 609,40
	3/0460003/01683	WVA Weisching	24.10.2022	31,5	33,0	13 520,48	223 371,23	0,00	0,00	4 036,03	232 855,68
	3/0460003/01684	WVA Kosten St.Peter am Anger	24.10.2022	31,5	33,0	735,41	3 495,77	0,00	0,00	130,19	4 100,99
	1311	Investitionszuschüsse von Trägern öffentlichen Rechts				-55 747,02	0,00	0,00	0,00	-1 769,75	-53 977,27
	3/0460003/01679	KT Land WVA Neu Lanzendorf BA 18	11.05.2022	30,5	32,5	-41 703,09	0,00	0,00	0,00	-1 323,91	-40 379,18
	3/0460003/01680	KT (KPC) WVA Neu Lanzendorf BA18	05.07.2022	30,5	32,0	-14 043,93	0,00	0,00	0,00	-445,84	-13 598,09
851000	Abwasserbeseitigung					5 199 200,23	167 398,62	178 291,57	0,00	173 770,86	5 014 536,42
	1023	Wasser- und Abwasserbauten und -anlagen				10 950 228,08	166 611,67	0,00	0,00	378 255,79	10 738 583,96
	3/0450001/01119	Kanal 1. Ausbaustufe	01.01.1965	0,0	50,0	0,00	0,00	0,00	0,00	0,00	0,00
	3/0450001/01120	Kanal 2. Ausbaustufe	01.01.1981	7,0	50,0	125 090,08	0,00	0,00	0,00	15 636,26	109 453,82
	3/0450001/01121	Kanal BA 03 (Ortsnetze an Hauptsammler)	01.01.1999	25,0	50,0	2 864 734,08	0,00	0,00	0,00	110 182,08	2 754 552,00
	3/0450001/01122	Kanal BA 04 (Erweit. Wolfbergg., RRHB)	01.01.1999	25,0	50,0	620 589,84	0,00	0,00	0,00	23 868,84	596 721,00
	3/0450001/01123	Kanal BA 05 (Jeutendorf, Außerkasten, Plosdorf)	01.01.1999	25,0	50,0	1 092 502,84	0,00	0,00	0,00	42 019,34	1 050 483,50

Ansatz MVAG Konto	Bezeichnung	Inbetrieb- nahme	RND	ND	Buchwert 31.12.2022	Zugänge/ + Umbuchungen	Abgänge/ -	Wertaufholung+/ Wertminderung-	Abschreibung	Buchwert 31.12.2023
3/0450001/01124	Kanal BA 06 (Untergrafend., Ziegelfeld)	01.01.1999	25,0	50,0	64 081,16	0,00	0,00	0,00	2 464,66	61 616,50
3/0450001/01125	Kanal BA 07 (Reith, Hinterberg)	01.01.2000	26,0	50,0	707 968,08	0,00	0,00	0,00	26 221,04	681 747,04
3/0450001/01126	Kanal BA 08 + BA 10 (Mechters, Hinterholz, Siebenhirten)	01.07.2000	26,5	50,0	1 316 691,20	0,00	0,00	0,00	47 879,68	1 268 811,52
3/0450001/01127	Kanal BA 09 (Erweit. Betriebsgebiet)	01.07.2000	26,5	50,0	397 600,28	0,00	0,00	0,00	14 458,19	383 142,09
3/0450001/01128	Kanal BA 11 + BA 12 (BG Stufe 1 Grub)	01.07.2004	30,5	50,0	808 448,13	0,00	0,00	0,00	25 665,02	782 783,11
3/0450001/01129	Kanal BA 15 (O.H.)	01.07.2010	36,5	50,0	677 519,25	0,00	0,00	0,00	18 067,18	659 452,07
3/0450001/01553	Hausanschlüsse Kanal 2019 Kosten	14.06.2019	45,0	50,0	21 002,75	511,28	0,00	0,00	967,86	20 546,17
3/0450001/01651	Kanal BA 17 Wiesen	07.01.2020	46,0	50,0	1 160 265,48	0,00	0,00	0,00	24 686,50	1 135 578,98
3/0450001/01652	Kanal BA 16 Blumenfeld	09.01.2020	46,0	50,0	176 145,96	69 338,21	0,00	0,00	4 493,36	240 990,81
3/0450001/01653	Kanal Betriebsgebiet Erweiterung, Rückhaltebecken alt unc	01.06.2020	46,0	50,0	341 615,10	0,00	0,00	0,00	7 268,41	334 346,69
3/0450001/01654	Hausanschlüsse Kanal 2020 Kosten	01.07.2020	46,5	50,0	31 168,46	0,00	0,00	0,00	656,18	30 512,28
3/0450001/01657	Hausanschlüsse Kanal 2021 Kosten	30.08.2021	47,5	50,0	42 342,99	0,00	0,00	0,00	873,05	41 469,94
3/0450001/01658	Trennsystem Stockhofstraße	01.10.2021	47,5	50,0	487 402,15	18 212,90	0,00	0,00	10 339,61	495 275,44
3/0450001/01660	Hausanschlüsse Kanal 2022 Kosten	24.10.2022	48,5	50,0	14 321,00	0,00	0,00	0,00	289,31	14 031,69
3/0450001/01661	ABA Kosten St.Peter am Anger	24.10.2022	48,5	50,0	739,25	3 495,77	0,00	0,00	85,56	4 149,46
3/0450001/01663	Hausanschlüsse Kanal 2023 Kosten	01.04.2023	49,0	50,0	0,00	75 053,51	0,00	0,00	2 133,66	72 919,85
1025	Technische Anlagen, Fahrzeuge und Maschinen				4 890,02	786,95	0,00	0,00	2 009,46	3 667,51
5/0150002/01192	Bagger Takeuchi TB216A Huppenkothen	23.03.2017	3,0	10,0	4 300,00	0,00	0,00	0,00	1 075,00	3 225,00
5/0150002/01193	Baggeranhänger HS-Senko TA G VD	06.04.2017	3,0	10,0	590,02	0,00	0,00	0,00	147,51	442,51
5/0290001/01621	Sicherheitssteigleiter mit Einsteighilfe	25.05.2023	8,0	8,0	0,00	786,95	0,00	0,00	786,95	0,00
1311	Investitionszuschüsse von Trägern öffentlichen Rechts				-3 895 472,79	0,00	47 166,34	0,00	-146 620,42	-3 796 018,71
3/0450001/01397	KT Kanal BA 03 Land	31.12.1995	25,0	50,0	-381 791,10	0,00	0,00	0,00	-14 684,27	-367 106,83
3/0450001/01399	KT Kanal BA 03 Bund (Barwert)	31.12.1995	25,0	50,0	-941 741,50	0,00	0,00	0,00	-36 220,83	-905 520,67
3/0450001/01400	KT Kanal BA 04 Land	30.06.1997	25,0	50,0	-168 040,08	0,00	0,00	0,00	-6 463,08	-161 577,00
3/0450001/01401	KT Kanal BA 04 Bund (Barwert)	30.06.1997	25,0	50,0	-195 143,56	0,00	0,00	0,00	-7 505,52	-187 638,04
3/0450001/01403	KT Kanal BA 05 Bund (Barwert)	30.06.1999	25,0	50,0	-327 292,68	0,00	0,00	0,00	-12 588,18	-314 704,50
3/0450001/01404	KT Kanal BA 05 Land	30.06.1999	25,0	50,0	-130 917,28	0,00	0,00	0,00	-5 035,28	-125 882,00
3/0450001/01406	KT Kanal BA 06 Bund (Barwert)	31.03.2000	25,0	50,0	-10 834,33	0,00	0,00	0,00	-416,71	-10 417,62
3/0450001/01408	KT Kanal BA 06 Land	31.03.2000	25,0	50,0	-21 632,77	0,00	0,00	0,00	-832,03	-20 800,74
3/0450001/01410	KT Kanal BA 07 Bund (Barwert)	30.06.2002	26,0	50,0	-226 833,77	0,00	0,00	0,00	-8 401,25	-218 432,52
3/0450001/01411	KT Kanal BA 07 Land	30.06.2002	26,0	50,0	-33 357,37	0,00	0,00	0,00	-1 235,46	-32 121,91
3/0450001/01413	KT Kanal BA 08 Bund (Barwert)	31.12.2003	26,5	50,0	-274 175,00	0,00	0,00	0,00	-9 970,00	-264 205,00
3/0450001/01414	KT Kanal BA 08 Land	31.12.2003	26,5	50,0	-150 060,49	0,00	0,00	0,00	-5 456,75	-144 603,74
3/0450001/01416	KT Kanal BA 10 Bund (Barwert)	31.12.2003	26,5	50,0	-66 296,05	0,00	0,00	0,00	-2 410,77	-63 885,28
3/0450001/01417	KT Kanal BA 10 Land	31.12.2003	26,5	50,0	-25 109,84	0,00	0,00	0,00	-913,09	-24 196,75
3/0450001/01419	KT Kanal BA 09 Bund (Barwert)	31.12.2004	26,5	50,0	-70 418,55	0,00	0,00	0,00	-2 560,67	-67 857,88
3/0450001/01420	KT Kanal BA 09 Land	31.12.2004	26,5	50,0	-161 018,47	0,00	0,00	0,00	-5 855,22	-155 163,25
3/0450001/01422	KT Kanal BA 11 Bund (Barwert)	30.06.2007	30,5	50,0	-17 746,10	0,00	0,00	0,00	-563,37	-17 182,73

Ansatz MVAG Konto	Bezeichnung	Inbetrieb- nahme	RND	ND	Buchwert 31.12.2022	Zugänge/ + Umbuchungen -	Abgänge/	Wertaufholung+/ Wertminderung-	Abschreibung	Buchwert 31.12.2023
3/0450001/01423	KT Kanal BA 11 Land	30.06.2007	30,5	50,0	-34 681,83	0,00	0,00	0,00	-1 101,01	-33 580,82
3/0450001/01425	KT Kanal BA 12 Bund (Barwert)	31.12.2008	30,5	50,0	-93 153,72	0,00	0,00	0,00	-2 957,26	-90 196,46
3/0450001/01426	KT Kanal BA 12 Land	31.12.2008	30,5	50,0	-223 267,20	0,00	0,00	0,00	-7 087,85	-216 179,35
3/0450001/01427	KT Kanal BA 15 Bund (Barwert)	30.06.2013	36,5	50,0	-100 695,00	0,00	0,00	0,00	-2 685,20	-98 009,80
3/0450001/01428	KT Kanal BA 15 Land	30.06.2013	36,5	50,0	-32 015,52	0,00	0,00	0,00	-853,75	-31 161,77
3/0450001/01430	KT Kanal 2. Ausbaustufe BA 14 Bund (Barwert)	30.06.2010	7,0	50,0	-40 977,90	0,00	0,00	0,00	-5 122,24	-35 855,66
3/0450001/01431	KT Kanal 2. Ausbaustufe BA 14 Land	30.06.2010	7,0	50,0	-12 805,32	0,00	0,00	0,00	-1 600,67	-11 204,65
3/0450001/01656	KT Kanal BA 17 Wiesen Bund (Barwert)	21.06.2021	46,0	49,0	-155 467,36	0,00	0,00	0,00	-3 307,82	-152 159,54
3/0450001/01664	KT (KPC) Kanal Blumenfeld ABA BA 16	29.06.2023	45,5	46,5	0,00	0,00	26 503,34	0,00	-569,96	-25 933,38
3/0450001/01665	KT Land (NÖ Wasserw.) Kanal BA 16 Blumenfeld	22.12.2023	46,0	46,5	0,00	0,00	20 663,00	0,00	-222,18	-20 440,82
1313	Investitionszuschüsse von übrigen				-1 860 445,08	0,00	131 125,23	0,00	-59 873,97	-1 931 696,34
3/0450001/01398	KT Kanal BA 03 Kanaleinmündungsabgaben	31.12.1995	25,0	50,0	-442 015,68	0,00	0,00	0,00	-17 000,60	-425 015,08
3/0450001/01402	KT Kanal BA 04 Kanaleinmündungsabgaben	01.01.1996	25,0	50,0	-8 681,13	0,00	0,00	0,00	-333,89	-8 347,24
3/0450001/01405	KT Kanal BA 05 Kanaleinmündungsabgaben	01.01.1996	25,0	50,0	-167 792,59	0,00	0,00	0,00	-6 453,56	-161 339,03
3/0450001/01409	KT Kanal BA 06 Kanaleinmündungsabgaben	01.01.1996	25,0	50,0	-14 257,40	0,00	0,00	0,00	-548,36	-13 709,04
3/0450001/01412	KT Kanal BA 07 Kanaleinmündungsabgaben	01.01.1998	26,0	50,0	-106 141,14	0,00	0,00	0,00	-3 931,15	-102 209,99
3/0450001/01415	KT Kanal BA 08 Kanaleinmündungsabgabe	01.01.2001	26,5	50,0	-88 739,43	0,00	0,00	0,00	-3 226,89	-85 512,54
3/0450001/01421	KT Kanal BA 09 Kanaleinmündungsabgabe	01.01.2002	26,5	50,0	-8 983,69	0,00	0,00	0,00	-326,68	-8 657,01
3/0450001/01424	KT Kanal BA 11 Kanaleinmündungsabgabe	01.01.2004	30,5	50,0	-14 952,74	0,00	0,00	0,00	-474,69	-14 478,05
3/0450001/01630	KT Kanal BA 10 Kanaleinmündungsabgabe	01.01.2001	27,0	50,0	-39 403,09	0,00	0,00	0,00	-1 407,25	-37 995,84
3/0450001/01631	KT Kanalanschlussabgaben 2004	01.01.2004	30,0	50,0	-25 400,31	0,00	0,00	0,00	-819,36	-24 580,95
3/0450001/01632	KT Kanalanschlussabgaben 2005	01.01.2005	31,0	50,0	-37 030,95	0,00	0,00	0,00	-1 157,22	-35 873,73
3/0450001/01633	KT Kanalanschlussabgaben 2006	01.01.2006	32,0	50,0	-36 475,20	0,00	0,00	0,00	-1 105,31	-35 369,89
3/0450001/01634	KT Kanalanschlussabgaben 2007	01.01.2007	33,0	50,0	-20 722,24	0,00	0,00	0,00	-609,48	-20 112,76
3/0450001/01635	KT Kanalanschlussabgaben 2008	01.01.2008	34,0	50,0	-18 382,82	0,00	0,00	0,00	-525,22	-17 857,60
3/0450001/01636	KT Kanalanschlussabgaben 2009	01.01.2009	35,0	50,0	-39 193,90	0,00	0,00	0,00	-1 088,72	-38 105,18
3/0450001/01637	KT Kanalanschlussabgaben 2010	01.01.2010	36,0	50,0	-37 913,38	0,00	0,00	0,00	-1 024,69	-36 888,69
3/0450001/01638	KT Kanalanschlussabgaben 2011	01.01.2011	37,0	50,0	-79 189,69	0,00	0,00	0,00	-2 083,94	-77 105,75
3/0450001/01639	KT Kanalanschlussabgaben 2012	01.01.2012	38,0	50,0	-49 707,83	0,00	0,00	0,00	-1 274,56	-48 433,27
3/0450001/01640	KT Kanalanschlussabgaben 2013	01.01.2013	39,0	50,0	-28 684,04	0,00	0,00	0,00	-717,10	-27 966,94
3/0450001/01641	KT Kanalanschlussabgaben 2014	01.01.2014	40,0	50,0	-32 809,85	0,00	0,00	0,00	-800,24	-32 009,61
3/0450001/01642	KT Kanalanschlussabgaben 2015	01.01.2015	41,0	50,0	-71 995,08	0,00	0,00	0,00	-1 714,17	-70 280,91
3/0450001/01643	KT Kanalanschlussabgaben 2016	01.01.2016	42,0	50,0	-55 320,49	0,00	0,00	0,00	-1 286,52	-54 033,97
3/0450001/01644	KT Kanalanschlussabgaben 2017	01.01.2017	43,0	50,0	-58 541,81	0,00	0,00	0,00	-1 330,50	-57 211,31
3/0450001/01645	KT Kanalanschlussabgaben 2018	01.01.2018	44,0	50,0	-48 009,37	0,00	0,00	0,00	-1 066,87	-46 942,50
3/0450001/01646	KT Kanalanschlussabgaben 2020	01.01.2020	46,0	50,0	-29 824,15	0,00	0,00	0,00	-634,56	-29 189,59
3/0450001/01647	KT Kanalanschlussabgaben Blumenfeld	01.01.2020	46,0	50,0	-36 352,73	0,00	11 859,75	0,00	-950,12	-47 262,36
3/0450001/01648	KT Kanalanschlussabgaben Wiesen	01.01.2020	46,0	50,0	-86 225,92	0,00	0,00	0,00	-1 834,59	-84 391,33

Ansatz MVAG Konto	Bezeichnung	Inbetrieb- nahme	RND	ND	Buchwert 31.12.2022	Zugänge/ + Umbuchungen -	Abgänge/	Wertaufholung+/ Wertminderung-	Abschreibung	Buchwert 31.12.2023
3/0450001/01650	KT Kanalanschlussabgaben 2019	01.01.2019	45,0	50,0	-92 167,58	0,00	0,00	0,00	-2 003,64	-90 163,94
3/0450001/01655	KT Kanalanschlussabgaben 2021	01.01.2021	47,0	50,0	-31 174,64	0,00	0,00	0,00	-649,47	-30 525,17
3/0450001/01659	KT Kanalanschlussabgaben 2022	01.01.2022	48,0	50,0	-54 356,21	0,00	0,00	0,00	-1 109,31	-53 246,90
3/0450001/01662	KT Kanalanschlussabgaben 2023	09.02.2023	49,0	50,0	0,00	0,00	119 265,48	0,00	-2 385,31	-116 880,17
852000	Altstoffsammelzentrum				232 285,03	0,00	0,00	0,00	4 678,24	227 606,79
1021	Grundstücke, Grundstückseinrichtungen und Infrastruktur				120 508,86	0,00	0,00	0,00	907,36	119 601,50
1/0030001/00163	Grundstück Nr. 519/2, KG-Nr. 19412, landwirtschaftlich ger	01.01.1900			2 505,00	0,00	0,00	0,00	0,00	2 505,00
1/0030001/00186	Grundstück Nr. 843, KG-Nr. 19412, Sonstige Betriebsfläche	01.01.1900			61 196,60	0,00	0,00	0,00	0,00	61 196,60
1/0030001/00187	Grundstück Nr. 844, KG-Nr. 19412, Sonstige Betriebsfläche	01.01.1900			9 235,25	0,00	0,00	0,00	0,00	9 235,25
1/0030001/00188	Grundstück Nr. 845/1, KG-Nr. 19412, Sonstige Betriebsfläche	01.01.1900			43 597,35	0,00	0,00	0,00	0,00	43 597,35
5/0130002/01561	Videoüberwachung	07.05.2019	5,0	10,0	3 680,76	0,00	0,00	0,00	613,46	3 067,30
5/0150003/01590	Semielektrischer Hochhubwagen (Stapler)	01.01.2014	0,0	10,0	293,90	0,00	0,00	0,00	293,90	0,00
1022	Gebäude und Bauten				111 776,17	0,00	0,00	0,00	3 770,88	108 005,29
3/0060001/01132	Lagerhalle	01.01.1998	24,0	50,0	73 433,97	0,00	0,00	0,00	2 937,36	70 496,61
3/0060001/01562	2019 Adaptierung für Zutrittssystem Baumeisterarbeiten	07.05.2019	45,0	50,0	10 026,80	0,00	0,00	0,00	217,97	9 808,83
3/0060001/01563	2019 Elektronisches Zutrittssystem	27.05.2019	45,0	50,0	28 315,40	0,00	0,00	0,00	615,55	27 699,85
853000	Wohn- und Geschäftsgebäude				1 909 187,71	0,00	0,00	0,00	62 635,55	1 846 552,16
1021	Grundstücke, Grundstückseinrichtungen und Infrastruktur				309 179,00	0,00	0,00	0,00	0,00	309 179,00
1/0020001/00124	Grundstück Nr. 322/5, KG-Nr. 19412, Bauflächen, Schubert	01.01.1900			26 350,00	0,00	0,00	0,00	0,00	26 350,00
1/0020001/00172	Grundstück Nr. 54/2, KG-Nr. 19412, Bauflächen Gebäude,	01.01.1900			47 175,00	0,00	0,00	0,00	0,00	47 175,00
1/0020001/00176	Grundstück Nr. 59/1, KG-Nr. 19412, Bauflächen Gebäude,	01.01.1900			13 770,00	0,00	0,00	0,00	0,00	13 770,00
1/0020001/00005	Grundstück Nr. .34/1, KG-Nr. 19412, Bauflächen Gebäude,	01.01.1900			20 230,00	0,00	0,00	0,00	0,00	20 230,00
1/0020001/00006	Grundstück Nr. .34/2, KG-Nr. 19412, Bauflächen Gebäude,	01.01.1900			15 640,00	0,00	0,00	0,00	0,00	15 640,00
1/0020001/00657	Grundstück Nr. 1, KG-Nr. 19520, Bauflächen Gebäude, 24	01.01.1900			21 080,00	0,00	0,00	0,00	0,00	21 080,00
1/0020001/00658	Grundstück Nr. 1, KG-Nr. 19520, Bauflächen Gebäude, 72	01.01.1900			61 285,00	0,00	0,00	0,00	0,00	61 285,00
1/0020001/00007	Grundstück Nr. .34/2, KG-Nr. 19412, Bauflächen Gebäuden	01.01.1900			4 420,00	0,00	0,00	0,00	0,00	4 420,00
1/0030001/00173	Grundstück Nr. 54/2, KG-Nr. 19412, Bauflächen Gebäuden	01.01.1900			24 905,00	0,00	0,00	0,00	0,00	24 905,00
1/0030001/00177	Grundstück Nr. 59/1, KG-Nr. 19412, Bauflächen Gebäuden	01.01.1900			19 720,00	0,00	0,00	0,00	0,00	19 720,00
1/0030001/00700	Grundstück Nr. 9, KG-Nr. 19520, Gärten Gärten, 803,00 m²	01.01.1900			54 604,00	0,00	0,00	0,00	0,00	54 604,00
1022	Gebäude und Bauten				1 625 649,71	0,00	0,00	0,00	64 021,55	1 561 628,16
3/0060001/01133	Polizeigebäude	01.09.2015	41,5	50,0	771 199,05	0,00	0,00	0,00	18 145,86	753 053,19
3/0060001/01153	Posthaus, Unt. Hauptstr. 7	01.01.1998	24,0	50,0	664 724,83	0,00	0,00	0,00	26 588,99	638 135,84
3/0060001/01154	Altes Stöckl, Unt. Hauptstr. 8	01.01.1980	6,0	50,0	33 165,99	0,00	0,00	0,00	4 738,00	28 427,99
3/0060001/01155	Halle (Höfler), Unt. Hauptstr. 10	01.01.1980	6,0	50,0	13 433,52	0,00	0,00	0,00	1 919,07	11 514,45
3/0060001/01181	Ehem. Kindergarten Mauterheim 15	01.01.1983	9,0	50,0	106 496,32	0,00	0,00	0,00	10 649,63	95 846,69

Ansatz	MVAG	Bezeichnung	Inbetrieb-	RND	ND	Buchwert	Zugänge/	Abgänge/	Wertaufholung+/	Abschreibung	Buchwert
Konto	Konto		nahme			31.12.2022	+ Umbuchungen -	-	Wertminderung-		31.12.2023
	3/0070002/00001	Studie zukünftige Verwendung Altes Stöckl	01.09.2021	17,5	20,0	36 630,00	0,00	0,00	0,00	1 980,00	34 650,00
	1311	Investitionszuschüsse von Trägern öffentlichen Rechts				-25 641,00	0,00	0,00	0,00	-1 386,00	-24 255,00
	3/0070002/00002	KT Studie Altes Stöckl	01.09.2021	17,5	20,0	-25 641,00	0,00	0,00	0,00	-1 386,00	-24 255,00
853030	Erweit. ärztl. Versorg.einr. u. Bewegungsraum					381 574,07	0,00	0,00	0,00	28 264,75	353 309,32
	1022	Gebäude und Bauten				496 453,98	0,00	0,00	0,00	36 774,37	459 679,61
	2/0060001/01630	PVE und Bewegungsraum - Untere Hauptstraße 29	01.09.2021	12,5	15,0	496 453,98	0,00	0,00	0,00	36 774,37	459 679,61
	1311	Investitionszuschüsse von Trägern öffentlichen Rechts				-114 879,91	0,00	0,00	0,00	-8 509,62	-106 370,29
	2/0060001/01633	KT Bund - PVE und Bewegungsraum - Untere Hauptstraße	01.09.2021	12,5	15,0	-114 879,91	0,00	0,00	0,00	-8 509,62	-106 370,29
853200	BZ-Veranstaltungsebene					0,00	0,00	0,00	0,00	0,00	0,00
	1026	Amts-, Betriebs- und Geschäftsausstattung				0,00	0,00	0,00	0,00	0,00	0,00
	5/0100005/01584	5x Tische und 50x Sessel für Festsaal	25.08.2022	10,0	10,0	0,00	0,00	0,00	0,00	0,00	0,00
	5/0350004/00001	Bühnenpodest-Einzelelement NIVOflex-Event/Match inkl. T	28.07.2022	10,0	10,0	0,00	0,00	0,00	0,00	0,00	0,00
870000	Photovoltaikanlage					20 225,67	28 879,10	0,00	0,00	2 485,84	46 618,93
	1024	Sonderanlagen				30 081,63	28 879,10	0,00	0,00	3 215,91	55 744,82
	2/0120001/00001	Photovoltaikanlage FF Bhk-Markt	15.09.2021	12,5	15,0	30 081,63	0,00	0,00	0,00	2 228,27	27 853,36
	3/0120001/00001	Photovoltaikanlage Freibad	09.02.2023	14,0	15,0	0,00	750,00	0,00	0,00	50,00	700,00
	3/0120001/00002	Photovoltaikanlage ASZ	31.08.2023	14,5	15,0	0,00	28 129,10	0,00	0,00	937,64	27 191,46
	1311	Investitionszuschüsse von Trägern öffentlichen Rechts				-4 984,16	0,00	0,00	0,00	-369,20	-4 614,96
	2/0120001/00002	KT Bund KPC Photovoltaikanlage FF Bhk-Markt	30.08.2022	12,5	14,0	-4 984,16	0,00	0,00	0,00	-369,20	-4 614,96
	1313	Investitionszuschüsse von übrigen				-4 871,80	0,00	0,00	0,00	-360,87	-4 510,93
	2/0120001/00003	KT EU-Mittel Photovoltaikanlage FF Bhk-Markt	28.09.2022	12,5	14,0	-4 871,80	0,00	0,00	0,00	-360,87	-4 510,93
		Gesamtsumme				41 786 785,76	2 463 187,49	988 634,16	0,00	1 534 172,17	41 727 166,92

Anlagenspiegel Einzelkonten Kapitaltransfer (Anlage 6g)

Ansatz MVAG Konto	Bezeichnung	Inbetrieb- nahme	RND	ND	Buchwert 31.12.2022	Zugänge/ + Umbuchungen	Abgänge/ -	Wertaufholung+/ Wertminderung-	Abschreibung	Buchwert 31.12.2023
010000 Gemeindeamt					-200 362,30	0,00	0,00	0,00	-4 452,50	-195 909,80
1311	Investitionszuschüsse von Trägern öffentlichen Rechts				-200 362,30	0,00	0,00	0,00	-4 452,50	-195 909,80
2/0060001/01627	KT Gebäude Bürgerzentrum	30.01.2019	44,0	50,0	-200 362,30	0,00	0,00	0,00	-4 452,50	-195 909,80
163000 Freiwillige Feuerwehren					-587 375,19	0,00	80 697,43	0,00	-41 991,07	-626 081,55
1311	Investitionszuschüsse von Trägern öffentlichen Rechts				-587 375,19	0,00	80 697,43	0,00	-41 991,07	-626 081,55
2/0060001/01629	KT Bund (KIG) - FF Gebäude Weischung Erweiterung 2020	30.07.2020	46,0	49,5	-66 464,65	0,00	0,00	0,00	-1 414,14	-65 050,51
4/0150002/01617	KT MTF Mannschaftstransportfahrzeug	01.06.2017	8,0	15,0	-18 079,96	0,00	0,00	0,00	-2 008,88	-16 071,08
4/0150002/01618	KT HLF 2 Hilfeleistungsfahrzeug	01.06.2016	17,0	25,0	-116 982,13	0,00	0,00	0,00	-6 499,01	-110 483,12
4/0150002/01619	KT WLF Wechselladefahrzeug	01.06.2014	9,0	19,0	-26 531,42	0,00	-25 204,85	0,00	-1 326,57	0,00
4/0150002/01620	KT TLF Tanklöschfahrzeug	01.06.2010	11,0	25,0	-48 207,36	0,00	0,00	0,00	-4 017,28	-44 190,08
4/0150002/01621	KT KLF Kleinlöschfahrzeug	01.06.2010	11,0	25,0	-25 166,97	0,00	0,00	0,00	-2 097,25	-23 069,72
4/0150002/01622	KT RF Rüstfahrzeug	01.06.2008	9,0	25,0	-37 284,00	0,00	0,00	0,00	-3 728,40	-33 555,60
4/0150002/01623	KT MTF Mannschaftstransportfahrzeug	01.06.2007	0,0	15,0	0,00	0,00	0,00	0,00	0,00	0,00
4/0150002/01624	KT TLF 4000 Tanklöschfahrzeug	01.06.2003	4,0	25,0	-27 052,72	0,00	0,00	0,00	-5 410,54	-21 642,18
4/0150002/01625	KT VF Versorgungsfahrzeug	01.06.2002	3,0	25,0	-4 680,19	0,00	0,00	0,00	-1 170,05	-3 510,14
4/0150002/01626	KT KLF-W Kleinlöschfahrzeug Wasser	01.06.2000	1,0	25,0	-3 732,47	0,00	0,00	0,00	-1 866,24	-1 866,23
4/0150002/01628	KT MTF Mannschaftstransportfahrzeug	01.09.2018	9,5	15,0	-20 189,44	0,00	0,00	0,00	-1 922,80	-18 266,64
4/0150002/01629	KT MTF Mannschaftstransportfahrzeug	20.12.2018	9,5	15,0	-21 000,00	0,00	0,00	0,00	-2 000,00	-19 000,00
4/0150002/01661	KT MTF Mannschaftstransportfahrzeug	20.05.2019	10,0	15,0	-23 769,33	0,00	0,00	0,00	-2 160,85	-21 608,48
4/0150002/01663	KT FF Weischung u. LFWVB für HLF1	30.10.2020	21,5	25,0	-84 105,34	0,00	0,00	0,00	-3 738,02	-80 367,32
4/0150002/01664	KT MTF Außerkasten-Furth Land Ust Vergütung	10.12.2020	9,5	13,0	-14 542,90	0,00	0,00	0,00	-1 385,04	-13 157,86
4/0150002/01665	KT HLF1 CL/MB Sprinter Weischung Land Ust Vergütung	10.12.2020	21,5	25,0	-28 035,11	0,00	0,00	0,00	-1 246,00	-26 789,11
4/0150002/01667	KT (FF-Bhk) WLF Wechselladefahrzeug Böheimkirchen				-21 551,20	0,00	0,00	0,00	0,00	-21 551,20
4/0150002/01668	KT WLF Wechselladefahrzeug Böheimkirchen 2023	02.03.2023			0,00	0,00	17 902,28	0,00	0,00	-17 902,28
4/0150002/01669	KT (Land) WLF Wechselladefahrzeug Böheimkirchen	04.09.2023			0,00	0,00	88 000,00	0,00	0,00	-88 000,00
240000 Kindergärten					-751 759,55	0,00	0,00	0,00	-21 378,70	-730 380,85
1311	Investitionszuschüsse von Trägern öffentlichen Rechts				-751 759,55	0,00	0,00	0,00	-21 378,70	-730 380,85
3/0060001/01614	KT Altbestand (2 Gruppen) KIGA Stockhof	01.01.2004	30,0	50,0	-60 016,00	0,00	0,00	0,00	-1 936,00	-58 080,00
3/0060001/01615	KT Kindergartengebäude KIGA Aufeld I	01.01.2001	27,0	50,0	-85 979,55	0,00	0,00	0,00	-3 070,70	-82 908,85
3/0060001/01616	KT Kindergartengebäude KIGA Aufeld II	01.01.2010	36,0	50,0	-605 764,00	0,00	0,00	0,00	-16 372,00	-589 392,00
240010 Kleinkinderbetreuung					-234 000,00	0,00	0,00	0,00	-17 333,33	-216 666,67
1311	Investitionszuschüsse von Trägern öffentlichen Rechts				-234 000,00	0,00	0,00	0,00	-17 333,33	-216 666,67
2/0060001/01632	KT Bund - Kleinkinderbetreuung - Untere Hauptstraße 29	01.09.2021	12,5	15,0	-94 500,00	0,00	0,00	0,00	-7 000,00	-87 500,00
2/0060001/01635	KT Land - Kleinkinderbetreuung - Untere Hauptstraße 29	10.12.2021	12,5	15,0	-139 500,00	0,00	0,00	0,00	-10 333,33	-129 166,67

Ansatz MVAG Konto	Bezeichnung	Inbetrieb- nahme	RND	ND	Buchwert 31.12.2022	Zugänge/ + Umbuchungen	Abgänge/ -	Wertaufholung+/ Wertminderung-	Abschreibung	Buchwert 31.12.2023
262000 Sportplätze					-92 055,68	0,00	0,00	0,00	-3 018,22	-89 037,46
1311	Investitionszuschüsse von Trägern öffentlichen Rechts				-92 055,68	0,00	0,00	0,00	-3 018,22	-89 037,46
2/0040013/00002	KT Bund (KIG) - Multisportanlage Böheimkirchen (Funcourt 28.09.2020	29,5	33,0		-35 860,60	0,00	0,00	0,00	-1 175,76	-34 684,84
2/0040013/00003	KT Land (Leader) - Multisportanlage Böheimkirchen (Func 25.02.2021	29,5	32,5		-56 195,08	0,00	0,00	0,00	-1 842,46	-54 352,62
612000 Gemeindestraßen					0,00	0,00	13 676,00	0,00	-479,86	-13 196,14
1311	Investitionszuschüsse von Trägern öffentlichen Rechts				0,00	0,00	13 676,00	0,00	-479,86	-13 196,14
2/0040001/01581	KT Bund KPC Errichtungskosten Straßen - Radwege - Busl 15.02.2023	27,5	28,5		0,00	0,00	13 676,00	0,00	-479,86	-13 196,14
710000 Land- und forstwirtschaftlicher Wegebau					-30 467,18	0,00	5 000,00	0,00	-4 274,91	-31 192,27
1311	Investitionszuschüsse von Trägern öffentlichen Rechts				-30 467,18	0,00	5 000,00	0,00	-4 274,91	-31 192,27
2/0040002/01614	KT Katastrophenfond Güterwege 2019	02.09.2020	5,5	9,0	-5 772,44	0,00	0,00	0,00	-888,07	-4 884,37
2/0040002/01616	KT Bund (KIG) - Güterwege 2020	28.09.2020	6,5	10,0	-11 250,00	0,00	0,00	0,00	-1 500,00	-9 750,00
2/0040002/01618	KT Land - Güterwege 2020	30.11.2020	6,5	10,0	-3 750,00	0,00	0,00	0,00	-500,00	-3 250,00
2/0040002/01620	KT Land - Güterwege 2021	12.10.2021	7,0	9,5	-5 894,74	0,00	0,00	0,00	-736,84	-5 157,90
2/0040002/01622	KT Land - Güterwege 2022	04.10.2022	8,5	10,0	-3 800,00	0,00	0,00	0,00	-400,00	-3 400,00
2/0040002/01624	KT Land - Güterwege 2023	16.10.2023	9,5	10,0	0,00	0,00	5 000,00	0,00	-250,00	-4 750,00
815000 Park- und Gartenanlagen, Kinderspielplätze					-174 102,16	0,00	0,00	0,00	-18 808,15	-155 294,01
1311	Investitionszuschüsse von Trägern öffentlichen Rechts				-131 468,00	0,00	0,00	0,00	-14 821,63	-116 646,37
2/0040002/01613	KT Landesförderung LEADER WEG	30.01.2020	5,0	9,0	-25 602,00	0,00	0,00	0,00	-4 267,00	-21 335,00
2/0040013/00004	KT Land (Leader) - Motorikpark	05.07.2022	7,0	8,5	-34 535,53	0,00	0,00	0,00	-4 316,94	-30 218,59
2/0290003/00002	KT Bund (KIG) - Motorikpark	09.04.2021	7,0	10,0	-19 840,00	0,00	0,00	0,00	-2 480,00	-17 360,00
3/0040014/00002	KT Bund (KIG) - Veranstaltungsplatz Park (Hartplatz) Errich	29.09.2020	11,5	15,0	-30 000,00	0,00	0,00	0,00	-2 400,00	-27 600,00
3/0040014/00003	KT Land (Leader) - Veranstaltungsplatz Park (Hartplatz) En	30.06.2021	11,0	14,0	-8 837,10	0,00	0,00	0,00	-736,43	-8 100,67
4/0040010/01244	KT Bänke 2020 (Land LEADER)	30.06.2021	6,0	9,0	-1 821,43	0,00	0,00	0,00	-260,20	-1 561,23
4/0070003/01244	Landesförderung KT Gestaltung Parks, Ziegelofenwiese etc	16.03.2022	29,0	31,0	-10 831,94	0,00	0,00	0,00	-361,06	-10 470,88
1313	Investitionszuschüsse von übrigen				-42 634,16	0,00	0,00	0,00	-3 986,52	-38 647,64
3/0040014/00004	KT von EU - Veranstaltungsplatz Park (Hartplatz) Errichtun	30.06.2021	11,0	14,0	-35 348,41	0,00	0,00	0,00	-2 945,70	-32 402,71
4/0040010/01243	KT Bänke 2020 (EU)	30.06.2021	6,0	9,0	-7 285,75	0,00	0,00	0,00	-1 040,82	-6 244,93
816000 Öffentliche Beleuchtung					-45 000,00	0,00	531 428,00	0,00	-38 761,86	-537 666,14
1311	Investitionszuschüsse von Trägern öffentlichen Rechts				-45 000,00	0,00	531 428,00	0,00	-38 761,86	-537 666,14
2/0040012/01578	KT Bund - Straßenbeleuchtung und Verkabelung 2021	01.09.2021	12,5	15,0	-45 000,00	0,00	0,00	0,00	-3 333,33	-41 666,67
2/0040012/01581	KT Bund - Straßenbeleuchtung und Verkabelung 2023 (KIC	04.05.2023	14,0	15,0	0,00	0,00	531 428,00	0,00	-35 428,53	-495 999,47

Ansatz MVAG Konto	Bezeichnung	Inbetrieb- nahme	RND	ND	Buchwert 31.12.2022	Zugänge/ + Umbuchungen	Abgänge/ -	Wertaufholung+/ Wertminderung-	Abschreibung	Buchwert 31.12.2023
850000	Wasserversorgung				-1 864 060,56	0,00	95 316,02	0,00	-120 190,58	-1 839 186,00
1311	Investitionszuschüsse von Trägern öffentlichen Rechts				-1 113 595,27	0,00	0,00	0,00	-77 625,93	-1 035 969,34
3/0460003/01432	KT Außerkasten BA 1 Bund (Barwert)	30.06.1999	7,0	33,0	-9 670,76	0,00	0,00	0,00	-1 208,85	-8 461,91
3/0460003/01433	KT Außerkasten BA 1 Land	30.06.1999	7,0	33,0	-19 330,98	0,00	0,00	0,00	-2 416,37	-16 914,61
3/0460003/01435	KT Markt Erweiterung BA 04 Bund (Barwert)	31.03.1999	7,0	33,0	-16 236,36	0,00	0,00	0,00	-2 029,55	-14 206,81
3/0460003/01436	KT Markt Erweiterung BA 04 Land	31.03.1999	7,0	33,0	-32 472,74	0,00	0,00	0,00	-4 059,09	-28 413,65
3/0460003/01438	KT Untergrafendorf, Ziegelfeld, Mauterheim BA 05 Bund (Barwert)	30.06.1997	8,0	33,0	-29 888,75	0,00	0,00	0,00	-3 320,97	-26 567,78
3/0460003/01439	KT Untergrafendorf, Ziegelfeld, Mauterheim BA 05 Land	30.06.1997	8,0	33,0	-59 776,70	0,00	0,00	0,00	-6 641,86	-53 134,84
3/0460003/01441	KT Reith BA 06 Bund (Barwert)	31.12.2000	8,0	33,0	-26 177,71	0,00	0,00	0,00	-2 908,63	-23 269,08
3/0460003/01442	KT Reith BA 06 Land	31.12.2000	8,0	33,0	-52 355,43	0,00	0,00	0,00	-5 817,27	-46 538,16
3/0460003/01444	KT Maria Jeutendorf BA 07 Bund (Barwert)	31.12.2000	8,0	33,0	-15 133,99	0,00	0,00	0,00	-1 681,55	-13 452,44
3/0460003/01445	KT Maria Jeutendorf BA 07 Land	31.12.2000	8,0	33,0	-30 267,71	0,00	0,00	0,00	-3 363,08	-26 904,63
3/0460003/01447	KT Maria Jeutendorf BA 07 HLA6	31.12.2000	8,0	33,0	-20 763,67	0,00	0,00	0,00	-2 307,07	-18 456,60
3/0460003/01448	KT Untergrafendorf, Ziegelfeld, Mauterheim BA 05 HLA6	31.12.2000	8,0	33,0	-20 763,67	0,00	0,00	0,00	-2 307,07	-18 456,60
3/0460003/01449	KT Hinterholz, Betriebsgebiet BA 08 Bund (Barwert)	31.12.2003	10,0	33,0	-16 785,63	0,00	0,00	0,00	-1 525,97	-15 259,66
3/0460003/01450	KT Hinterholz, Betriebsgebiet BA 08 Land	31.12.2003	10,0	33,0	-44 761,69	0,00	0,00	0,00	-4 069,24	-40 692,45
3/0460003/01452	KT Betriebsgebiet Erweiterung BA 09 Bund	30.06.2008	12,5	33,0	-25 385,20	0,00	0,00	0,00	-1 880,39	-23 504,81
3/0460003/01453	KT Betriebsgebiet Erweiterung BA 09 Land	30.06.2008	12,5	33,0	-67 693,74	0,00	0,00	0,00	-5 014,35	-62 679,39
3/0460003/01454	KT Mechtens BA 10 Bund (Barwert)	31.12.2004	12,5	33,0	-29 149,88	0,00	0,00	0,00	-2 159,25	-26 990,63
3/0460003/01455	KT Mechtens BA 10 Land	31.12.2004	12,5	33,0	-77 733,00	0,00	0,00	0,00	-5 758,00	-71 975,00
3/0460003/01457	KT Obere Hauptstr., Lindenstr., Kiesstr. BA 11 Bund (Barwert)	31.12.2014	20,5	33,0	-27 414,65	0,00	0,00	0,00	-1 275,10	-26 139,55
3/0460003/01458	KT Obere Hauptstr., Lindenstr., Kiesstr. BA 11 Land	31.12.2014	20,5	33,0	-64 798,85	0,00	0,00	0,00	-3 013,90	-61 784,95
3/0460003/01459	KT Gemersdorf BA 12 Bund (Barwert)	30.06.2016	23,5	33,0	-14 202,23	0,00	0,00	0,00	-579,68	-13 622,55
3/0460003/01460	KT Gemersdorf BA 12 Land	30.06.2016	23,5	33,0	-34 624,33	0,00	0,00	0,00	-1 413,24	-33 211,09
3/0460003/01666	KT Marktplatz Erneuerung 2017 WVA BA13 (KPC Bund)	31.03.2020	26,0	30,0	-14 999,14	0,00	0,00	0,00	-555,52	-14 443,62
3/0460003/01667	KT Marktplatz Erneuerung 2017 WVA BA13 (Land)	28.05.2020	26,0	30,0	-39 857,21	0,00	0,00	0,00	-1 476,19	-38 381,02
3/0460003/01671	KT Land WVA Wiesen BA15	13.10.2020	29,0	32,5	-147 876,68	0,00	0,00	0,00	-4 929,22	-142 947,46
3/0460003/01672	KT (KPC) Bund WVA Wiesen BA15	04.12.2020	29,0	32,5	-59 770,74	0,00	0,00	0,00	-1 992,36	-57 778,38
3/0460003/01685	KT Land WVA Blumenfeld BA14 (NÖWWF)	22.12.2022	28,5	30,0	-86 892,25	0,00	0,00	0,00	-2 945,50	-83 946,75
3/0460003/01686	KT (KPC) Bund WVA Blumenfeld BA14	29.12.2022	28,5	30,0	-28 811,58	0,00	0,00	0,00	-976,66	-27 834,92
1313	Investitionszuschüsse von übrigen				-750 465,29	0,00	95 316,02	0,00	-42 564,65	-803 216,66
3/0460003/01434	KT Außerkasten BA 1 Wassereinmündungsabgaben	01.01.1994	7,0	33,0	-7 237,78	0,00	0,00	0,00	-904,72	-6 333,06
3/0460003/01437	KT Markt Erweiterung BA 04 Wassereinm.	01.01.1994	7,0	33,0	-9 577,66	0,00	0,00	0,00	-1 197,21	-8 380,45
3/0460003/01440	KT Untergrafendorf, Ziegelfeld, Mauterheim BA 05 Wassereinm.	01.01.1996	8,0	33,0	-37 820,09	0,00	0,00	0,00	-4 202,23	-33 617,86
3/0460003/01443	KT Reith BA 06 Wassereinmündungsabgaben	01.01.1998	8,0	33,0	-34 136,35	0,00	0,00	0,00	-3 792,93	-30 343,42
3/0460003/01446	KT Maria Jeutendorf BA 07 Wassereinmündungsabgaben	01.01.1999	8,0	33,0	-19 025,30	0,00	0,00	0,00	-2 113,92	-16 911,38
3/0460003/01451	KT Hinterholz, Betriebsgebiet BA 08 Wassereinmündungsabgaben	01.01.2001	10,0	33,0	-4 948,73	0,00	0,00	0,00	-449,88	-4 498,85
3/0460003/01456	KT Mechtens BA 10 Wassereinmündungsabgaben	01.01.2003	12,5	33,0	-18 586,56	0,00	0,00	0,00	-1 376,78	-17 209,78

Ansatz	MVAG	Bezeichnung	Inbetrieb-	RND	ND	Buchwert	Zugänge/	Abgänge/	Wertaufholung+/	Abschreibung	Buchwert
	Konto		nahme			31.12.2022	+ Umbuchungen	-	Wertminderung-		31.12.2023
	3/0460003/01646	KT Wasseranschlussabgaben 2004	01.01.2004	13,0	33,0	-20 640,83	0,00	0,00	0,00	-1 474,35	-19 166,48
	3/0460003/01647	KT Wasseranschlussabgaben 2005	01.01.2005	14,0	33,0	-25 368,94	0,00	0,00	0,00	-1 691,26	-23 677,68
	3/0460003/01648	KT Wasseranschlussabgaben 2006	01.01.2006	15,0	33,0	-14 566,20	0,00	0,00	0,00	-910,39	-13 655,81
	3/0460003/01649	KT Wasseranschlussabgaben 2007	01.01.2007	16,0	33,0	-14 243,87	0,00	0,00	0,00	-837,87	-13 406,00
	3/0460003/01650	KT Wasseranschlussabgaben 2008	01.01.2008	17,0	33,0	-9 098,23	0,00	0,00	0,00	-505,46	-8 592,77
	3/0460003/01651	KT Wasseranschlussabgaben 2009	01.01.2009	18,0	33,0	-19 139,55	0,00	0,00	0,00	-1 007,34	-18 132,21
	3/0460003/01652	KT Wasseranschlussabgaben 2010	01.01.2010	19,0	33,0	-17 017,10	0,00	0,00	0,00	-850,86	-16 166,24
	3/0460003/01653	KT Wasseranschlussabgaben 2011	01.01.2011	20,0	33,0	-13 402,34	0,00	0,00	0,00	-638,21	-12 764,13
	3/0460003/01654	KT Wasseranschlussabgaben 2012	01.01.2012	21,0	33,0	-35 586,21	0,00	0,00	0,00	-1 617,56	-33 968,65
	3/0460003/01655	KT Wasseranschlussabgaben 2013	01.01.2013	22,0	33,0	-30 690,23	0,00	0,00	0,00	-1 334,36	-29 355,87
	3/0460003/01656	KT Wasseranschlussabgaben 2014	01.01.2014	23,0	33,0	-34 972,59	0,00	0,00	0,00	-1 457,19	-33 515,40
	3/0460003/01657	KT Wasseranschlussabgaben 2015	01.01.2015	24,0	33,0	-44 539,43	0,00	0,00	0,00	-1 781,58	-42 757,85
	3/0460003/01658	KT Wasseranschlussabgaben 2016	01.01.2016	25,0	33,0	-20 980,18	0,00	0,00	0,00	-806,93	-20 173,25
	3/0460003/01659	KT Wasseranschlussabgaben 2017	01.01.2017	26,0	33,0	-39 201,96	0,00	0,00	0,00	-1 451,92	-37 750,04
	3/0460003/01660	KT Wasseranschlussabgaben 2018	01.01.2018	27,0	33,0	-32 531,96	0,00	0,00	0,00	-1 161,86	-31 370,10
	3/0460003/01661	KT Wasseranschlussabgaben 2020	01.01.2020	29,0	33,0	-18 915,15	0,00	0,00	0,00	-630,51	-18 284,64
	3/0460003/01662	KT Wasseranschlussabgaben Blumenfeld	01.01.2020	29,0	33,0	-27 073,54	0,00	0,00	0,00	-902,45	-26 171,09
	3/0460003/01663	KT Wasseranschlussabgaben Wiesen	01.01.2020	29,0	33,0	-43 029,91	0,00	0,00	0,00	-1 434,33	-41 595,58
	3/0460003/01665	KT Wasseranschlussabgaben 2019	25.02.2020	29,0	33,0	-68 370,99	0,00	0,00	0,00	-2 279,03	-66 091,96
	3/0460003/01673	KT Wasseranschlussabgaben 2021	01.01.2021	30,0	33,0	-59 561,78	0,00	0,00	0,00	-1 921,35	-57 640,43
	3/0460003/01678	KT Wasseranschlussabgaben 2022	01.01.2022	31,0	33,0	-30 201,83	0,00	0,00	0,00	-943,81	-29 258,02
	3/0460003/01687	KT Wasseranschlussabgaben 2023	09.02.2023	32,0	33,0	0,00	0,00	95 316,02	0,00	-2 888,36	-92 427,66
850200	Wasserleitung					-55 747,02	0,00	0,00	0,00	-1 769,75	-53 977,27
	1311	Investitionszuschüsse von Trägern öffentlichen Rechts				-55 747,02	0,00	0,00	0,00	-1 769,75	-53 977,27
	3/0460003/01679	KT Land WVA Neu Lanzendorf BA 18	11.05.2022	30,5	32,5	-41 703,09	0,00	0,00	0,00	-1 323,91	-40 379,18
	3/0460003/01680	KT (KPC) WVA Neu Lanzendorf BA18	05.07.2022	30,5	32,0	-14 043,93	0,00	0,00	0,00	-445,84	-13 598,09
851000	Abwasserbeseitigung					-5 755 917,87	0,00	178 291,57	0,00	-206 494,39	-5 727 715,05
	1311	Investitionszuschüsse von Trägern öffentlichen Rechts				-3 895 472,79	0,00	47 166,34	0,00	-146 620,42	-3 796 018,71
	3/0450001/01397	KT Kanal BA 03 Land	31.12.1995	25,0	50,0	-381 791,10	0,00	0,00	0,00	-14 684,27	-367 106,83
	3/0450001/01399	KT Kanal BA 03 Bund (Barwert)	31.12.1995	25,0	50,0	-941 741,50	0,00	0,00	0,00	-36 220,83	-905 520,67
	3/0450001/01400	KT Kanal BA 04 Land	30.06.1997	25,0	50,0	-168 040,08	0,00	0,00	0,00	-6 463,08	-161 577,00
	3/0450001/01401	KT Kanal BA 04 Bund (Barwert)	30.06.1997	25,0	50,0	-195 143,56	0,00	0,00	0,00	-7 505,52	-187 638,04
	3/0450001/01403	KT Kanal BA 05 Bund (Barwert)	30.06.1999	25,0	50,0	-327 292,68	0,00	0,00	0,00	-12 588,18	-314 704,50
	3/0450001/01404	KT Kanal BA 05 Land	30.06.1999	25,0	50,0	-130 917,28	0,00	0,00	0,00	-5 035,28	-125 882,00
	3/0450001/01406	KT Kanal BA 06 Bund (Barwert)	31.03.2000	25,0	50,0	-10 834,33	0,00	0,00	0,00	-416,71	-10 417,62
	3/0450001/01408	KT Kanal BA 06 Land	31.03.2000	25,0	50,0	-21 632,77	0,00	0,00	0,00	-832,03	-20 800,74
	3/0450001/01410	KT Kanal BA 07 Bund (Barwert)	30.06.2002	26,0	50,0	-226 833,77	0,00	0,00	0,00	-8 401,25	-218 432,52

Ansatz MVAG Konto	Bezeichnung	Inbetrieb- nahme	RND	ND	Buchwert 31.12.2022	Zugänge/ + Umbuchungen	Abgänge/ -	Wertaufholung+/ Wertminderung-	Abschreibung	Buchwert 31.12.2023
3/0450001/01411	KT Kanal BA 07 Land	30.06.2002	26,0	50,0	-33 357,37	0,00	0,00	0,00	-1 235,46	-32 121,91
3/0450001/01413	KT Kanal BA 08 Bund (Barwert)	31.12.2003	26,5	50,0	-274 175,00	0,00	0,00	0,00	-9 970,00	-264 205,00
3/0450001/01414	KT Kanal BA 08 Land	31.12.2003	26,5	50,0	-150 060,49	0,00	0,00	0,00	-5 456,75	-144 603,74
3/0450001/01416	KT Kanal BA 10 Bund (Barwert)	31.12.2003	26,5	50,0	-66 296,05	0,00	0,00	0,00	-2 410,77	-63 885,28
3/0450001/01417	KT Kanal BA 10 Land	31.12.2003	26,5	50,0	-25 109,84	0,00	0,00	0,00	-913,09	-24 196,75
3/0450001/01419	KT Kanal BA 09 Bund (Barwert)	31.12.2004	26,5	50,0	-70 418,55	0,00	0,00	0,00	-2 560,67	-67 857,88
3/0450001/01420	KT Kanal BA 09 Land	31.12.2004	26,5	50,0	-161 018,47	0,00	0,00	0,00	-5 855,22	-155 163,25
3/0450001/01422	KT Kanal BA 11 Bund (Barwert)	30.06.2007	30,5	50,0	-17 746,10	0,00	0,00	0,00	-563,37	-17 182,73
3/0450001/01423	KT Kanal BA 11 Land	30.06.2007	30,5	50,0	-34 681,83	0,00	0,00	0,00	-1 101,01	-33 580,82
3/0450001/01425	KT Kanal BA 12 Bund (Barwert)	31.12.2008	30,5	50,0	-93 153,72	0,00	0,00	0,00	-2 957,26	-90 196,46
3/0450001/01426	KT Kanal BA 12 Land	31.12.2008	30,5	50,0	-223 267,20	0,00	0,00	0,00	-7 087,85	-216 179,35
3/0450001/01427	KT Kanal BA 15 Bund (Barwert)	30.06.2013	36,5	50,0	-100 695,00	0,00	0,00	0,00	-2 685,20	-98 009,80
3/0450001/01428	KT Kanal BA 15 Land	30.06.2013	36,5	50,0	-32 015,52	0,00	0,00	0,00	-853,75	-31 161,77
3/0450001/01430	KT Kanal 2. Ausbaustufe BA 14 Bund (Barwert)	30.06.2010	7,0	50,0	-40 977,90	0,00	0,00	0,00	-5 122,24	-35 855,66
3/0450001/01431	KT Kanal 2. Ausbaustufe BA 14 Land	30.06.2010	7,0	50,0	-12 805,32	0,00	0,00	0,00	-1 600,67	-11 204,65
3/0450001/01656	KT Kanal BA 17 Wiesen Bund (Barwert)	21.06.2021	46,0	49,0	-155 467,36	0,00	0,00	0,00	-3 307,82	-152 159,54
3/0450001/01664	KT (KPC) Kanal Blumenfeld ABA BA 16	29.06.2023	45,5	46,5	0,00	0,00	26 503,34	0,00	-569,96	-25 933,38
3/0450001/01665	KT Land (NÖ Wasserw.) Kanal BA 16 Blumenfeld	22.12.2023	46,0	46,5	0,00	0,00	20 663,00	0,00	-222,18	-20 440,82
1313	Investitionszuschüsse von übrigen				-1 860 445,08	0,00	131 125,23	0,00	-59 873,97	-1 931 696,34
3/0450001/01398	KT Kanal BA 03 Kanaleinmündungsabgaben	31.12.1995	25,0	50,0	-442 015,68	0,00	0,00	0,00	-17 000,60	-425 015,08
3/0450001/01402	KT Kanal BA 04 Kanaleinmündungsabgaben	01.01.1996	25,0	50,0	-8 681,13	0,00	0,00	0,00	-333,89	-8 347,24
3/0450001/01405	KT Kanal BA 05 Kanaleinmündungsabgaben	01.01.1996	25,0	50,0	-167 792,59	0,00	0,00	0,00	-6 453,56	-161 339,03
3/0450001/01409	KT Kanal BA 06 Kanaleinmündungsabgaben	01.01.1996	25,0	50,0	-14 257,40	0,00	0,00	0,00	-548,36	-13 709,04
3/0450001/01412	KT Kanal BA 07 Kanaleinmündungsabgaben	01.01.1998	26,0	50,0	-106 141,14	0,00	0,00	0,00	-3 931,15	-102 209,99
3/0450001/01415	KT Kanal BA 08 Kanaleinmündungsabgabe	01.01.2001	26,5	50,0	-88 739,43	0,00	0,00	0,00	-3 226,89	-85 512,54
3/0450001/01421	KT Kanal BA 09 Kanaleinmündungsabgabe	01.01.2002	26,5	50,0	-8 983,69	0,00	0,00	0,00	-326,68	-8 657,01
3/0450001/01424	KT Kanal BA 11 Kanaleinmündungsabgabe	01.01.2004	30,5	50,0	-14 952,74	0,00	0,00	0,00	-474,69	-14 478,05
3/0450001/01630	KT Kanal BA 10 Kanaleinmündungsabgabe	01.01.2001	27,0	50,0	-39 403,09	0,00	0,00	0,00	-1 407,25	-37 995,84
3/0450001/01631	KT Kanalanschlussabgaben 2004	01.01.2004	30,0	50,0	-25 400,31	0,00	0,00	0,00	-819,36	-24 580,95
3/0450001/01632	KT Kanalanschlussabgaben 2005	01.01.2005	31,0	50,0	-37 030,95	0,00	0,00	0,00	-1 157,22	-35 873,73
3/0450001/01633	KT Kanalanschlussabgaben 2006	01.01.2006	32,0	50,0	-36 475,20	0,00	0,00	0,00	-1 105,31	-35 369,89
3/0450001/01634	KT Kanalanschlussabgaben 2007	01.01.2007	33,0	50,0	-20 722,24	0,00	0,00	0,00	-609,48	-20 112,76
3/0450001/01635	KT Kanalanschlussabgaben 2008	01.01.2008	34,0	50,0	-18 382,82	0,00	0,00	0,00	-525,22	-17 857,60
3/0450001/01636	KT Kanalanschlussabgaben 2009	01.01.2009	35,0	50,0	-39 193,90	0,00	0,00	0,00	-1 088,72	-38 105,18
3/0450001/01637	KT Kanalanschlussabgaben 2010	01.01.2010	36,0	50,0	-37 913,38	0,00	0,00	0,00	-1 024,69	-36 888,69
3/0450001/01638	KT Kanalanschlussabgaben 2011	01.01.2011	37,0	50,0	-79 189,69	0,00	0,00	0,00	-2 083,94	-77 105,75
3/0450001/01639	KT Kanalanschlussabgaben 2012	01.01.2012	38,0	50,0	-49 707,83	0,00	0,00	0,00	-1 274,56	-48 433,27
3/0450001/01640	KT Kanalanschlussabgaben 2013	01.01.2013	39,0	50,0	-28 684,04	0,00	0,00	0,00	-717,10	-27 966,94

Ansatz MVAG Konto	Bezeichnung	Inbetrieb- nahme	RND	ND	Buchwert 31.12.2022	Zugänge/ + Umbuchungen	Abgänge/ -	Wertaufholung+/ Wertminderung-	Abschreibung	Buchwert 31.12.2023
3/0450001/01641	KT Kanalanschlussabgaben 2014	01.01.2014	40,0	50,0	-32 809,85	0,00	0,00	0,00	-800,24	-32 009,61
3/0450001/01642	KT Kanalanschlussabgaben 2015	01.01.2015	41,0	50,0	-71 995,08	0,00	0,00	0,00	-1 714,17	-70 280,91
3/0450001/01643	KT Kanalanschlussabgaben 2016	01.01.2016	42,0	50,0	-55 320,49	0,00	0,00	0,00	-1 286,52	-54 033,97
3/0450001/01644	KT Kanalanschlussabgaben 2017	01.01.2017	43,0	50,0	-58 541,81	0,00	0,00	0,00	-1 330,50	-57 211,31
3/0450001/01645	KT Kanalanschlussabgaben 2018	01.01.2018	44,0	50,0	-48 009,37	0,00	0,00	0,00	-1 066,87	-46 942,50
3/0450001/01646	KT Kanalanschlussabgaben 2020	01.01.2020	46,0	50,0	-29 824,15	0,00	0,00	0,00	-634,56	-29 189,59
3/0450001/01647	KT Kanalanschlussabgaben Blumenfeld	01.01.2020	46,0	50,0	-36 352,73	0,00	11 859,75	0,00	-950,12	-47 262,36
3/0450001/01648	KT Kanalanschlussabgaben Wiesen	01.01.2020	46,0	50,0	-86 225,92	0,00	0,00	0,00	-1 834,59	-84 391,33
3/0450001/01650	KT Kanalanschlussabgaben 2019	01.01.2019	45,0	50,0	-92 167,58	0,00	0,00	0,00	-2 003,64	-90 163,94
3/0450001/01655	KT Kanalanschlussabgaben 2021	01.01.2021	47,0	50,0	-31 174,64	0,00	0,00	0,00	-649,47	-30 525,17
3/0450001/01659	KT Kanalanschlussabgaben 2022	01.01.2022	48,0	50,0	-54 356,21	0,00	0,00	0,00	-1 109,31	-53 246,90
3/0450001/01662	KT Kanalanschlussabgaben 2023	09.02.2023	49,0	50,0	0,00	0,00	119 265,48	0,00	-2 385,31	-116 880,17
853000	Wohn- und Geschäftsgebäude				-25 641,00	0,00	0,00	0,00	-1 386,00	-24 255,00
1311	Investitionszuschüsse von Trägern öffentlichen Rechts				-25 641,00	0,00	0,00	0,00	-1 386,00	-24 255,00
3/0070002/00002	KT Studie Altes Stöckl	01.09.2021	17,5	20,0	-25 641,00	0,00	0,00	0,00	-1 386,00	-24 255,00
853030	Erweit. ärztl. Versorg.einr. u. Bewegungsraum				-114 879,91	0,00	0,00	0,00	-8 509,62	-106 370,29
1311	Investitionszuschüsse von Trägern öffentlichen Rechts				-114 879,91	0,00	0,00	0,00	-8 509,62	-106 370,29
2/0060001/01633	KT Bund - PVE und Bewegungsraum - Untere Hauptstraße	01.09.2021	12,5	15,0	-114 879,91	0,00	0,00	0,00	-8 509,62	-106 370,29
870000	Photovoltaikanlage				-9 855,96	0,00	0,00	0,00	-730,07	-9 125,89
1311	Investitionszuschüsse von Trägern öffentlichen Rechts				-4 984,16	0,00	0,00	0,00	-369,20	-4 614,96
2/0120001/00002	KT Bund KPC Photovoltaikanlage FF Bhk-Markt	30.08.2022	12,5	14,0	-4 984,16	0,00	0,00	0,00	-369,20	-4 614,96
1313	Investitionszuschüsse von übrigen				-4 871,80	0,00	0,00	0,00	-360,87	-4 510,93
2/0120001/00003	KT EU-Mittel Photovoltaikanlage FF Bhk-Markt	28.09.2022	12,5	14,0	-4 871,80	0,00	0,00	0,00	-360,87	-4 510,93
Gesamtsumme					-9 941 224,38	0,00	904 409,02	0,00	-489 579,01	-10 356 054,39

Nachweis über unmittelbare Beteiligungen
der Gebietskörperschaft (Anlage 6j)

Beteiligung, Orts- u. Infrastrukturentwicklungs-KG

Name der Einheit	Beteiligung, Orts- u. Infrastrukturentwicklungs-KG
UID-Nr.	ATU62276147
Beteiligungsart	Verbunden
Stamm-/Grundkapital	100,00
Anteil der Gebietskörperschaft in %	100,000
Buchwert der Beteiligung(t)	0,00
Geschäftsjahr	01.01.2022 bis 31.12.2022
Eigenkapital / geschätztes Nettovermögen 31.12.2022	4 033 051,65
Eigenkapital / geschätztes Nettovermögen 31.12.2023	0,00
Bilanzsumme	7 567 836,23
Finanzverbindlichkeiten	0,00
Jahresüberschuss/Jahresfehlbetrag	0,00
Gewinnausschüttungen an die Gebietskörperschaft	0,00
Klassifikation gem. ESVG	Privat kontrollierte nichtfinanzielle Kapitalgesellschaften (Inland)
Konzernabschluss	Nein

Rückstellungsspiegel (Anlage 6q)

Rückstellung	Stand 31.12.2022	Dotierungen (+)	Verbrauch (-)	Auflösung (-)	Stand 31.12.2023
Kurzfristig	0,00	0,00	0,00	0,00	0,00
Rückstellungen für Prozesskosten					
Rückstellungen für nicht konsumierte Urlaube					
Rückstellungen für ausstehende Rechnungen					
Sonstige kurzfristige Rückstellungen					
Langfristig	646 105,46	4 684,13	0,00	89 028,42	561 761,17
Rückstellungen für Abfertigungen	345 920,24	1 609,26		36 762,89	310 766,61
Rückstellungen für Jubiläumszuwendungen	300 185,22	3 074,87		52 265,53	250 994,56
Rückstellungen für Haftungen					
Rückstellungen für Sanierung von Altlasten					
Rückstellungen für Pensionen (Säule I)					
Sonstige langfristige Rückstellungen					
Gesamtsumme	646 105,46	4 684,13	0,00	89 028,42	561 761,17

Haftungsnachweis (Anlage 6r)

Teil A - Haftungspositionen relevant iSd Art. 15a Vereinbarung HOG

Bezeichnung der/des Haftungsnehmerin/s oder einer Gruppe gleichartiger Haftungen	Haftungsrahmen	Stand 31.12.2022	Zugänge (+)	Abgänge (-)	Stand 31.12.2023	davon Umklassifizierungen
Untergruppe 1 - Haftungen für Kredit- und Finanzinstitute						
Zwischensumme - Untergruppe 1	0,00	0,00	0,00	0,00	0,00	
Untergruppe 2 - Grundbücherlich besicherte Haftungen von Wohnbau-Darlehen						
Zwischensumme - Untergruppe 2	0,00	0,00	0,00	0,00	0,00	
Untergruppe 3 - Sonstige Wirtschaftshaftungen						
Abwasserverband Oberes Perschlingtal AWV - H-1 Kläranlage, 45,54 %	1 547 900,00	297 173,08	0,00	58 255,49	238 917,59	
Abwasserverband Oberes Perschlingtal AWV - H-2 Sicherst. Sammler 56,53%	1 234 400,00	533 061,82	0,00	33 110,34	499 951,48	
Abwasserverband Oberes Perschlingtal AWV - H-3 Sicherst. HS04 16,05%	175 000,00	0,00	0,00	0,00	0,00	
Abwasserverband Oberes Perschlingtal AWV - H-4 Sicherst. Schlammlinie 45,54%	546 100,00	77 649,68	0,00	11 721,59	65 928,09	
Abwasserverband Oberes Perschlingtal AWV - H-5 NÖWWF Darl. Schlammlinie 45,54%	59 414,60	59 414,60	0,00	0,00	59 414,60	
Abwasserverband Oberes Perschlingtal AWV - H-9 Sicherst. NÖWWF Darl. Energieief. Vexat BA05	10 350,87	10 350,87	0,00	0,00	10 350,87	
Zwischensumme - Untergruppe 3	3 573 165,47	977 650,05	0,00	103 087,42	874 562,63	
Summe A	3 573 165,47	977 650,05	0,00	103 087,42	874 562,63	

Haftung der staatlichen, außerbudgetären Einheiten gem. ESVG iSd Art. 15a Vereinbarung HOG	Haftungsrahmen	Stand 31.12.2022	Zugänge (+)	Abgänge (-)	Stand 31.12.2023	davon Umklassifizierungen
Untergruppe 1 - Haftungen für Kredit- und Finanzinstitute						
Zwischensumme - Untergruppe 1	0,00	0,00	0,00	0,00	0,00	
Untergruppe 2 - Grundbücherlich besicherte Haftungen von Wohnbau-Darlehen						
Zwischensumme - Untergruppe 2	0,00	0,00	0,00	0,00	0,00	
Untergruppe 3 - Sonstige Wirtschaftshaftungen						
Marktgemeinde Böheimkirchen Orts- und Infrastruktur- entwicklungs KG - H-6 Sanierung Mittelschule	3 188 400,00	603 268,04	0,00	150 817,01	452 451,03	
Marktgemeinde Böheimkirchen Orts- und Infrastruktur- entwicklungs KG - H-7 Sanierung u. Zubau Volksschule	3 610 000,00	1 513 664,07	0,00	151 366,41	1 362 297,66	
Marktgemeinde Böheimkirchen Orts- und Infrastruktur- entwicklungs KG - H-8 Sicherst. Kauf A. Stöckl, Höfler	500 000,00	240 000,00	0,00	20 000,00	220 000,00	
Zwischensumme - Untergruppe 3	7 298 400,00	2 356 932,11	0,00	322 183,42	2 034 748,69	
Summe B	7 298 400,00	2 356 932,11	0,00	322 183,42	2 034 748,69	
Gesamtsumme	10 871 565,47	3 334 582,16	0,00	425 270,84	2 909 311,32	
Teil B - Haftungspositionen nicht relevant iSd Art. 15a Vereinbarung HOG						
Bezeichnung der/des Haftungsnehmerin/s oder einer Gruppe gleichartiger Haftungen	Haftungsrahmen	Stand 31.12.2022	Zugänge (+)	Abgänge (-)	Stand 31.12.2023	davon Umklassifizierungen
Untergruppe 1 - Haftungen für Kredit- und Finanzinstitute						
Zwischensumme - Untergruppe 1	0,00	0,00	0,00	0,00	0,00	
Untergruppe 2 - Grundbücherlich besicherte Haftungen von Wohnbau-Darlehen						
Zwischensumme - Untergruppe 2	0,00	0,00	0,00	0,00	0,00	
Untergruppe 3 - Sonstige Wirtschaftshaftungen						
Zwischensumme - Untergruppe 3	0,00	0,00	0,00	0,00	0,00	
Gesamtsumme	0,00	0,00	0,00	0,00	0,00	
Gesamtsumme Haftungen (Teil A + Teil B)	10 871 565,47	3 334 582,16	0,00	425 270,84	2 909 311,32	

Einzelnachweis über die nicht voranschlagswirksame Gebarung
gemäß § 12 (Anlage 6t)

Einzelnachweis der vermögenswirksamen Bestandskonten

Konto	Kontenbezeichnung	Stand 31.12.2022	Umsatz Soll	Umsatz Haben	Stand 31.12.2023
Veränderung der nicht voranschlagswirksamen Forderungen					
270000	Finanzamt Vorsteuerbeträge (nicht voranschlagswirksame Gebarung)	14 677,79	315 199,14	250 798,20	79 078,73
279000	Sonstige für Dritte geleistete Vorschüsse (nicht voranschlagswirksame Gebarung)	0,00	618,78	618,78	0,00
287000	Sonstige kurzfristige Forderungen (nicht voranschlagswirksame Gebarung)	0,00	674 674,92	674 674,92	0,00
	Summe	14 677,79	990 492,84	926 091,90	79 078,73
Veränderung der nicht voranschlagswirksamen Verbindlichkeiten					
360000	Umsatzsteuer (nicht voranschlagswirksame Gebarung)	11 269,16	217 795,50	223 757,16	17 230,82
361000	Erläge von/für Dienststellen der Gebietskörperschaften (nicht voranschlagswirksame Gebarung)	1 779,50	14 047,00	14 206,50	1 939,00
362000	Gehaltsabzugsgebarungen (nicht voranschlagswirksame Gebarung)	13 649,95	971 430,57	974 644,78	16 864,16
363000	Einbehaltungen und Überzahlungen von Dritten (nicht voranschlagswirksame Gebarung)	15 583,63	0,00	0,00	15 583,63
369000	Sonstige Erläge (nicht voranschlagswirksame Gebarung)	21 041,43	39 463,85	38 333,95	19 911,53
379000	Sonstige Verbindlichkeiten (nicht voranschlagswirksame Gebarung)	0,00	1 637 558,73	1 637 558,73	0,00
	Summe	63 323,67	2 880 295,65	2 888 501,12	71 529,14

Einzelnachweis der finanzierungswirksamen Vorschuss- und Verwahrgeldkonten

(inkl. anteiliger Kundenforderungen und Lieferantenverbindlichkeiten)

Konto	Kontenbezeichnung	Stand 31.12.2022	Umsatz Soll	Umsatz Haben	Stand 31.12.2023
Veränderung der nicht voranschlagswirksamen Forderungen					
270000	Umsatzsteuer - Vorsteuer	14 549,32	250 798,20	313 419,34	77 170,46
279000	Diverse Vorschüsse	0,00	618,78	618,78	0,00
287777	Kassenbestände	0,00	674 674,92	674 674,92	0,00
	Summe	14 549,32	926 091,90	988 713,04	77 170,46
Veränderung der nicht voranschlagswirksamen Verbindlichkeiten					
360000	Umsatzsteuer - Mehrwertsteuer	9 707,79	212 839,52	217 795,50	4 751,81
361100	Nächtigungstaxe Landesanteil	1 779,50	14 206,50	14 047,00	1 939,00
362000	Lohnsteuer	0,00	186 448,80	186 448,80	0,00
362100	BVA - neue VB KV	0,00	505 679,77	505 679,77	0,00
362190	Gehaltsabzugsgebarungen (nicht voranschlagswirksame Gebar)	0,00	16 279,84	16 279,84	0,00
362300	Österr. Gesundheitskasse	13 649,95	200 459,43	197 245,22	16 864,16
362400	DB zum Ausgleichsfonds	0,00	60 220,38	60 220,38	0,00
362600	Mitarbeitervorsorge	0,00	5 150,00	5 150,00	0,00
362700	Gewerkschaftsbeiträge	0,00	406,56	406,56	0,00
363000	Haftungsrücklässe	15 583,63	0,00	0,00	15 583,63
369000	Diverse Verwahrgelder	4 381,10	6 455,72	10 918,72	-81,90
369100	Jagdtpacht	16 660,33	16 660,33	16 660,33	16 660,33
369200	Bauamt (Bundesgebühr)	0,00	7 142,00	5 828,90	1 313,10
369400	Allgemeine Verwaltung (Bundesgebühr)	0,00	443,30	357,50	85,80
369500	Meldeamt (Bundesgebühr)	0,00	3 468,40	2 631,20	837,20
369600	Verrechnung GVU (Müll)	0,00	4 164,20	3 067,20	1 097,00
379099	Sonstige Verbindlichkeiten (nicht voranschlagswirksam)	0,00	1 637 558,73	1 637 558,73	0,00
	Summe	61 762,30	2 877 583,48	2 880 295,65	59 050,13

Personaldaten iSd ÖStp (Anlage 4)

Gruppe 1 - gesamt	Dienstverhältnis zu Gemeinde, dienstleistend in einer Dienststelle, bezahlt aus dem Budget		Personalaufwendungen, Aktive, betriebsmäßige Darstellung exklusive Ausgliederungen				
	Köpfe	VBÄ	davon melden Gemeinden optional				gesamt
Bezüge (L und G: Unterklasse 50-55)			Nebengebühren (L und G: Gruppen 564-569)	Dienstgeberbeiträge (L und G: Unterklasse 58)	Weitere Aufwendungen	Kontenklasse 5	
BeamtInnen			0,00				
Vertragsbedienstete	59,00	44,36	1 699 920,03				
KV-Bedienstete (Kollektivvertrag)			0,00				
Summe	59,00	44,36	1 699 920,03	32 862,56	451 498,46	26 854,93	2 211 135,98
darunter (Teilmengen der Gruppe 1)							
MusikschullehrerInnen							
KindergärtnerInnen und							
Bedienstete nicht-ausgliederter Krankenanstalten							
Gruppe 1a - Ausbildungsverhältnisse (insb. Lehrlinge)							

Gruppe 2 - gesamt	Dienstverhältnis zur Gemeinde, dienstleistend bei sonstigem Rechtsträger, bezahlt aus dem Budget		Personalaufwendungen, Aktive, Ausgliederter				
	Köpfe	VBÄ	davon melden Gemeinden optional				gesamt
Bezüge (L und G: Unterklasse 50-55)			Nebengebühren (L und G: Gruppen 564-569)	Dienstgeberbeiträge (L und G: Unterklasse 58)	Weitere Aufwendungen	Kontenklasse 5	
BeamtInnen							
Vertragsbedienstete							
Summe	0,00	0,00					

BeamtInnen-PensionistInnen zum 31.12.2023			
	Anzahl	Ø-Pensions- höhe /Mt. ¹⁾	
RuhegenussbezieherInnen	1,0		
Hinterbliebene ²⁾	1,0		
Neue RuhegenussbezieherInnen im Bezugsjahr 2023			
	Anzahl	Ø-Pensions- antrittsalter	Ø-Pensions- höhe /Mt. ¹⁾
Alterspension ³⁾			
Dienstunfähigkeit ⁴⁾			
vorzeitige Pensionierung mit Abschlag ⁵⁾			
vorzeitige Pensionierung ohne Abschlag ⁶⁾			
Pensionierungen gesamt	0,0	0,0	0,0
<p>1) Durchschnittspension im Dezember laut Personalstatistik-Festlegungen ohne Sonderzahlungen, ohne Pflegegeld und ohne sonstige Transferleistungen; brutto</p> <p>2) Witwen-, Witwer-, Waisenversorgungsbezüge und vergleichbare Leistungen</p> <p>3) Ruhebezüge aufgrund einer Ruhestandsversetzung durch Erklärung iSd § 15 iVm § 236c Abs. 1 BDG 1979, eines Übertritts in den Ruhestand oder einer vergleichbaren Regelung</p> <p>4) Ruhebezüge aufgrund einer Ruhestandsversetzung wegen dauernder Dienstunfähigkeit</p> <p>5) Ruhebezüge aufgrund einer Ruhestandsversetzung vor dem Mindestalter für eine Ruhestandsversetzung durch Erklärung iSd Z 3, die eine Minderung der Bemessungsgrundlage bewirkt (z.B. § 207n BDG 1979)</p> <p>6) Ruhebezüge aufgrund einer Ruhestandsversetzung vor dem Mindestalter für eine Ruhestandsversetzung durch Erklärung iSd Z 3, die keine Minderung der Bemessungsgrundlage bewirkt (z.B. § 207n BDG 1979)</p>			
Pensionsausgaben für das Bezugsjahr 2023			
Summe	0,00		

Dienstpostenplan

Dienstpostenplan - Rechnungsabschluss 2023

Dienstpostenplan im Rechnungsabschluss 2023							
DZW	Bezeichnung des Dienstzweiges	Anzahl	Entlohnungs- gruppe	Funktionsverwendung			
				Anzahl	FGrp	Bezeichnung	Pzlg
56	Gehobener Verwaltungsfachdienst	1	Sonder DV	1	8 (a)	Amtsleiter	✓
71	Verwaltungsfachdienst	1	5	1	7 (b)	Amtsleiter Stellvertreter	✓
71	Verwaltungsfachdienst	1	5	1	7 (b)	Leitung Standesamt	✓
71	Verwaltungsfachdienst	1	Sonder DV	-	-	-	-
71	Verwaltungsfachdienst	8	5	-	-	-	-
71	Verwaltungsfachdienst	1	5	1	7 (b)	Leitung Personalabteilung	✓
71	Verwaltungsfachdienst	1	5	1	7 (b)	Leitung Meldeamt	✓
69	Rechnungsfachdienst	1	5	1	7 (b)	Leitung Buchhaltung	✓
15	Hilfsdienst mit einschlägigen	5	2	-	-	-	-
12	Kindergartenhilfsdienst	28	3	-	-	-	-
2	Facharbeiter	1	5	1	7 (b)	Leitung Bauhof	-
2	Facharbeiter	10	5				-

Zeichenerklärung Funktionsdienstposten gem. § 2 Abs. 3 lit . a)-d) GBDO 1976	
a) leitender Gemeindebediensteter	
b) Leiter einer Abteilung/Amtes/Referates/wirtschaftlichen Unternehmung	
c) die mit einem Leiterposten (lit.a und b) vergleichbaren DP	

Nachweis über Personalaufwand VRV2015

Gruppe	Abschnitt	Ansatz	Vertragsbedienstete I 510000 - 510999	Vertragsbedienstete II 511000 - 511999	Nebengebühren und Geldaushilfen 560000 - 569999	DGB für Finanzamt (FLAB) 580000 - 580999	Leistungen aus der Selbstträgerschaft 582000 - 582999	Gesamtsumme
0	00	000000 Gewählte Gemeindeorgane					17.715,01	17.715,01
	01	010000 Gemeindeamt	335.523,34	89.124,84	1.269,58	13.706,99	89.224,40	528.849,15
	02	023000 Einwohneramt	77.000,52			2.880,12	16.549,97	96.430,61
		Summe Gruppe 0	412.523,86	89.124,84	1.269,58	16.587,11	123.489,38	642.994,77
1	13	131000 Bau- und Feuerpolizei	102.499,72			3.994,09	23.015,81	129.509,62
		Summe Gruppe 1	102.499,72			3.994,09	23.015,81	129.509,62
2	21	211000 Volksschulen	16.407,54	171.502,63		6.930,64	39.505,18	234.345,99
	24	240000 Kindergärten		354.098,36		13.152,90	80.179,14	447.430,40
	27	273000 Volksbüchereien	14.801,35		132,82	552,55	3.184,59	18.671,31
		Summe Gruppe 2	31.208,89	525.600,99	132,82	20.636,09	122.868,91	700.447,70
3	36	363000 Altstadterhaltung und Ortsbildpflege		32.150,88		1.213,63	7.692,98	41.057,49
		Summe Gruppe 3		32.150,88		1.213,63	7.692,98	41.057,49
4	42	423000 Essen auf Rädern			22.170,80			22.170,80
		Summe Gruppe 4			22.170,80			22.170,80
5	51	510000 Medizinische Bereichsversorgung			2.969,36			2.969,36
		Summe Gruppe 5			2.969,36			2.969,36
8	81	817000 Friedhöfe (einschl. Einsegnungshalle)		19.162,56	262,89	720,37	4.081,14	24.226,96
	82	820000 Wirtschaftshöfe		351.709,26	12.831,40	13.563,58	77.816,24	455.920,48
	83	831000 Freibäder		19.831,98	15.396,51	1.298,82	6.476,45	43.003,76
		Summe Gruppe 8		390.703,80	28.490,80	15.582,77	88.373,83	523.151,20
9	90	900000 Finanzabteilung und Finanzverwaltung	115.804,34			1.522,99	26.520,87	143.848,20
		Summe Gruppe 9	115.804,34			1.522,99	26.520,87	143.848,20
		Summe gesamt	662.036,81	1.037.580,51	55.033,36	59.536,68	391.961,78	2.206.149,14

Nachweis Vermögen mit abgeänderter Nutzungsdauer

Konto	Bezeichnung	Nutzungsdauer lt. VRV	Abweichende Nutzungsdauer	Begründung
2/0060001/01630	PVE und Bewegungsraum - Untere Hauptstraße 29	50,0	15,0	ND 15 Jahre, da Mietvertragsdauer 15 Jahre
2/0060001/01631	Kleinkinderbetreuung - Untere Hauptstraße 29	50,0	15,0	ND 15 Jahre, da Mietvertragsdauer 15 Jahre
2/0060001/01632	KT Bund - Kleinkinderbetreuung - Untere Hauptstraße 29	50,0	15,0	ND 15 Jahre, da Mietvertragsdauer 15 Jahre
2/0060001/01633	KT Bund - PVE und Bewegungsraum - Untere Hauptstraße 29	50,0	15,0	15 Jahre, da Mietvertragsdauer 15 Jahre
2/0060001/01635	KT Land - Kleinkinderbetreuung - Untere Hauptstraße 29	50,0	15,0	ND 15 Jahre, da Mietvertragsdauer 15 Jahre
2/0440001/01333	Sophos Intercept	0,0	3,0	lt. Rechnung Belegnr. 5570/2018
2/0440001/01334	Gemdat K5 EB-Programm	0,0	10,0	ND laut Rundschreiben
2/0440001/01337	Kaspersky Endpoint Security Cloud	0,0	3,0	lt. Rechnung Belegnr. 5569/2018
2/0440001/01355	Gemdat K5 Finanz Buchhaltung	0,0	10,0	ND laut Rundschreiben
2/0440001/01531	Sandstorm Lizenz	0,0	3,0	ND lt. Rechnung Belegnr. 5874/2019
2/0440001/01532	Veeam Backup Essentials Enterprise Lizenz	0,0	5,0	ND lt. Rechnung Belegnr. 9326/2019
2/0440001/01535	Sophos Central Intercept X Advanced 10 Stk. 36 Monate	0,0	3,0	ND lt. Rechnung RW4283/2020 CPS-IT
2/0440001/01536	Global Trust Government	0,0	4,0	lt. Rechnung 4 Jahre, RW5326/2020
2/0440001/01537	Sophos Central Intercept X Advanced 36 Monate Renewal 15 Stk	0,0	3,0	36 Monate lt. Rechnung RW10152/2020 15 Stück
2/0440001/01538	Sophos Full Guard	0,0	3,0	3 Jahre ND lt. RE Belegnr. 1014/21
2/0440001/01539	Sophos XGS136 36M (2x)	0,0	3,0	36 Monate Lizenz
2/0440001/01543	Gemdat Weboffice	0,0	10,0	lt. Rundschreiben
2/0440001/01544	3x Sophos Central Intercept X Advanced for Server with XDR	0,0	5,0	5 Jahre lt. Rechnung LI81/2023, 3 Stück (2MS28412)
2/0440001/01545	mobile Bürgermeldungen.com Lizenz	0,0	1,0	laut Rechnung Laufzeit 1 Jahr Belegnr. LI683/2023
2/0440001/01548	Sophos Central Intercept X Advanced 10-24 users	0,0	1,0	lt. Rechnung Belegnr. LI2073/2023 12 Monate
2/0440001/01549	Signage Software SKLERA 2023 Displays BGZ	0,0	1,0	lt. RE für 2023
4/0150002/01209	MTF Mannschaftstransportfahrzeug	10,0	15,0	ND lt. NÖ-FG
4/0150002/01210	HLF 2 Hilfeleistungsfahrzeug	10,0	25,0	ND lt. NÖ FG
4/0150002/01211	WLF Wechselladefahrzeug	10,0	19,0	ND lt. NÖ FG
4/0150002/01212	TLF Tanklöschfahrzeug	10,0	25,0	ND lt. NÖ FG
4/0150002/01213	KLF Kleinlöschfahrzeug	10,0	25,0	ND lt. NÖ FG
4/0150002/01214	RF Rüstfahrzeug	10,0	25,0	ND lt. NÖ FG
4/0150002/01215	MTF Mannschaftstransportfahrzeug	10,0	15,0	ND lt. NÖ FG
4/0150002/01216	TLF 4000 Tanklöschfahrzeug	10,0	25,0	ND lt. NÖ FG
4/0150002/01217	VF Versorgungsfahrzeug	10,0	25,0	ND lt. NÖ FG
4/0150002/01218	KLF-W Kleinlöschfahrzeug Wasser	10,0	25,0	ND lt. NÖ FG
4/0150002/01356	MTF Mannschaftstransportfahrzeug	10,0	15,0	ND lt. NÖ FG
4/0150002/01357	MTF Mannschaftstransportfahrzeug	10,0	15,0	ND lt. NÖ FG
4/0150002/01564	MTF Mannschaftstransportfahrzeug	10,0	15,0	ND lt. NÖ FG
4/0150002/01617	KT MTF Mannschaftstransportfahrzeug	10,0	15,0	ND lt. NÖ-FG
4/0150002/01618	KT HLF 2 Hilfeleistungsfahrzeug	10,0	25,0	ND lt. NÖ FG
4/0150002/01619	KT WLF Wechselladefahrzeug	10,0	19,0	ND lt. NÖ FG
4/0150002/01620	KT TLF Tanklöschfahrzeug	10,0	25,0	ND lt. NÖ FG
4/0150002/01621	KT KLF Kleinlöschfahrzeug	10,0	25,0	ND lt. NÖ FG
4/0150002/01622	KT RF Rüstfahrzeug	10,0	25,0	ND lt. NÖ FG

Konto	Bezeichnung	Nutzungsdauer lt. VRV	Abweichende Nutzungsdauer	Begründung
4/0150002/01623	KT MTF Mannschaftstransportfahrzeug	10,0	15,0	ND lt. NÖ FG
4/0150002/01624	KT TLF 4000 Tanklöschfahrzeug	10,0	25,0	ND lt. NÖ FG
4/0150002/01625	KT VF Versorgungsfahrzeug	10,0	25,0	ND lt. NÖ FG
4/0150002/01626	KT KLF-W Kleinlöschfahrzeug Wasser	10,0	25,0	ND lt. NÖ FG
4/0150002/01628	KT MTF Mannschaftstransportfahrzeug	10,0	15,0	ND lt. NÖ FG
4/0150002/01629	KT MTF Mannschaftstransportfahrzeug	10,0	15,0	ND lt. NÖ FG
4/0150002/01661	KT MTF Mannschaftstransportfahrzeug	10,0	15,0	ND lt. NÖ FG
4/0150002/01662	HLF 1 CL/MB Sprinter 519 CDI/ 3665 /4x2" Hilfeleistungsfahrzeu	10,0	25,0	ND lt. NÖ FG
4/0150002/01663	KT FF Weisching u. LFWVB für HLF1	10,0	25,0	ND lt. NÖ FG
4/0150002/01666	WLF Wechselladefahrzeug Böheimkirchen	10,0	0,0	ND lt. NÖ FG 25 Jahre
4/0150002/01667	KT (FF-Bhk) WLF Wechselladefahrzeug Böheimkirchen	10,0	0,0	ND lt. NÖ FG 19 Jahre
4/0430001/01516	2015 Baumkataster	0,0	10,0	ND laut Rundschreiben
4/0430001/01517	2016 Baumkataster	0,0	10,0	ND laut Rundschreiben
4/0430001/01518	2017 Baumkataster	0,0	10,0	ND laut Rundschreiben
4/0430001/01519	2018 Baumkataster	0,0	10,0	ND laut Rundschreiben
4/0430001/01520	2011 Flächenwidmungsplan	0,0	10,0	ND laut Rundschreiben
4/0430001/01521	2012 Flächenwidmungsplan	0,0	10,0	ND laut Rundschreiben
4/0430001/01522	2013 Flächenwidmungsplan	0,0	10,0	ND laut Rundschreiben
4/0430001/01523	2014 Flächenwidmungsplan	0,0	10,0	ND laut Rundschreiben
4/0430001/01524	2015 Flächenwidmungsplan	0,0	10,0	ND laut Rundschreiben
4/0430001/01525	2016 Flächenwidmungsplan	0,0	10,0	ND laut Rundschreiben
4/0430001/01526	2017 Flächenwidmungsplan	0,0	10,0	ND laut Rundschreiben
4/0430001/01527	2018 Flächenwidmungsplan	0,0	10,0	ND laut Rundschreiben
4/0430001/01528	2019 Flächenwidmungsplan	0,0	10,0	ND laut Rundschreiben
4/0430001/01587	2019 Baumkataster	0,0	10,0	ND laut Rundschreiben
5/0150002/01617	Ford Ranger Doppelkabine XL 4x4 2,0 EcoBlue	10,0	10,0	Gebrauchtwagen Erstzl. 14.2.2020
5/0300001/01554	2019 Wasserzähler	12,0	5,0	ND gleich lang wie Eichintervall
5/0300001/01555	2018 Wasserzähler	12,0	5,0	ND gleich lang wie Eichintervall
5/0300001/01556	2017 Wasserzähler	12,0	5,0	ND gleich lang wie Eichintervall
5/0300001/01557	2016 Wasserzähler	12,0	5,0	ND gleich lang wie Eichintervall
5/0300001/01558	2020 Wasserzähler	12,0	5,0	ND gleich lang wie Eichintervall
5/0300001/01559	2021 Wasserzähler	12,0	5,0	ND gleich lang wie Eichintervall

Querschnitt (Anlage 5b)

Bezeichnung	Zuordnung der Aufwands- und Ertragsgruppen	Summe Haushalt	davon A 85 - 89	Summe ohne A 85 - 89	
I. Querschnitt					
Erträge der operativen Gebarung / Einzahlungen aus Abgaben					
10	Einzahlungen aus eigenen Abgaben	Unterklassen 83 bis 85 ohne Gruppen 852, 858 und 859	4 072 019,62	0,00	4 072 019,62
11	Erträge aus Ertragsanteilen	Gruppen 858 und 859	5 127 174,70	0,00	5 127 174,70
12	Gebühren für die Benützung von Gemeindevorrichtungen und -anlagen	Gruppe 852	1 455 274,25	1 368 744,17	86 530,08
13	Erträge aus Leistungen	Unterklasse 81 ohne Gruppen 811, 817, 818 und 819	470 311,67	53 762,40	416 549,27
14	Erträge aus Besitz und wirtschaftlicher Tätigkeit	Gruppen 811, 820, 822, 823	572 084,50	155 991,04	416 093,46
15	Transfererträge von Trägern des öffentlichen Rechts	Gruppen 860 bis 863, 888	465 758,65	92 072,67	373 685,98
16	Sonstige Transfererträge	Gruppen 809, 864 bis 868, 880	177 985,79	5,00	177 980,79
17	Gewinnentnahmen der Gemeinde von Unternehmungen und marktbestimmten Betrieben der Gemeinde (A 85-89)	Gruppe 869 und 879		0,00	
18	Erträge aus Veräußerungen und sonstige Erträge	Gruppen 814, 815, 824, 827, 828 und 829	96 606,84	0,00	96 606,84
19	Summe 1 (Erträge)		12 437 216,02	1 670 575,28	10 766 640,74
Aufwendungen der operativen Gebarung					
20	Personalaufwand	Klasse 5 ohne nicht finanzierungswirksame Konten	2 206 149,14	0,00	2 206 149,14
21	Pensionen und sonstige Ruhebezüge	Gruppen 760, 761		0,00	
22	Bezüge der gewählten Organe	Gruppe 721	319 221,74	0,00	319 221,74
23	Gebrauchs- und Verbrauchsgüter, Handelswaren	Klasse 4	404 759,02	286 917,33	117 841,69
24	Verwaltungs- und Betriebsaufwand	Klasse 6 ohne Gruppen 650 bis 655, 657, 658, 680 bis 687, 689, 690, 694 bis 699; Unterklassen 70 bis 72 ohne Gruppen 706 und 721; Gruppe 790	2 482 387,61	433 820,51	2 048 567,10
25	Zinsen für Finanzschulden	Gruppen 650, 651, 653 und 657	429 821,93	126 246,38	303 575,55
26	Laufende Transfers an Träger des öffentlichen Rechts	Gruppen 750 bis 754	4 738 205,07	411 400,00	4 326 805,07
27	Sonstige laufende Transfers	Gruppen 755 bis 757, 759, 764, 768, 780 und 781	475 781,76	27 156,49	448 625,27
28	Gewinnentnahmen der Gemeinde von Unternehmungen und marktbestimmten Betrieben der Gemeinde (A 85-89)	Gruppe 769		0,00	
29	Summe 2 (Aufwendungen)		11 056 326,27	1 285 540,71	9 770 785,56
91	SALDO 1: Ergebnis der operativen Gebarung	Summe 1 minus Summe 2	1 380 889,75	385 034,57	995 855,18

Bezeichnung	Zuordnung Abgang/Zugang zu den Bestandskonten und der Kapitaltransferkonten	Summe Haushalt	davon A 85 - 89	Summe ohne A 85 - 89
Vermögensgebarung mit Kapitaltransfers ohne Finanztransaktionen				
30 Veräußerung von unbeweglichem Vermögen	Unterklassen 00, 01, 05 und 06; Gruppen 801, 802 und 805 (bei unbeweglichen Kulturgütern)	2 530,00	0,00	2 530,00
31 Veräußerung von beweglichem Vermögen	Unterklassen 02 bis 04; Gruppen 100, 113, 120, 150, 159, 170 und 175; Gruppen 803, 804 und 805 (bei beweglichen Kulturgütern)	118 253,01	0,00	118 253,01
32 Veräußerung von immateriellen Vermögenswerten	Unterklasse 07		0,00	
33 Investitionszuschüsse (erhaltene Kapitaltransfers) von Trägern des öffentlichen Rechts	Gruppen 300 bis 303, 309, 871	1 374 891,04	112 075,13	1 262 815,91
34 Sonstige Investitionszuschüsse (erhaltene Kapitaltransfers)	Gruppen 304 bis 308	158 668,12	158 668,12	
39 Summe 3 (Vermögensgebarung mit Kapitaltransfer ohne Finanztransaktionen)		1 654 342,17	270 743,25	1 383 598,92
Vermögensgebarung und Kapitaltransfers ohne Finanztransaktionen				
40 Erwerb von unbeweglichem Vermögen	Unterklassen 00, 01 und 05; Gruppen 060, 061 und 063	2 127 805,47	841 815,22	1 285 990,25
41 Erwerb von beweglichem Vermögen, Aktivierte Vorräte	Unterklassen 02 bis 04; Gruppe 062; Gruppen 100, 113, 120, 150, 159, 170 und 175	332 135,19	25 210,56	306 924,63
42 Erwerb von immateriellen Vermögenswerten	Unterklasse 07	3 246,83	0,00	3 246,83
43 Kapitaltransfers an Träger des öffentlichen Rechts	Gruppen 130 und 135; Gruppen 770 bis 774		0,00	
44 Sonstige Kapitaltransfers	Gruppen 775 bis 779, 785 und 786	39 487,70	0,00	39 487,70
49 Summe 4 (Vermögensgebarung und Kapitaltransfer ohne Finanztransaktionen)		2 502 675,19	867 025,78	1 635 649,41
92 SALDO 2: Saldo der Vermögensgebarung ohne Finanztransaktionen	Summe 3 minus Summe 4	-848 333,02	-596 282,53	-252 050,49

Bezeichnung	Zuordnung der Gruppen der Finanzierungsrechnung	nur A 85 - 89
Einzahlungen aus Finanztransaktionen		
50 Veräußerung von Beteiligungen und Wertpapieren	Unterklasse 08; Gruppen 223 und 224	0,00
51 Entnahmen aus Zahlungsmittelreserven	Gruppen 293, 294 und 295	0,00
52 Einzahlungen aus der Rückzahlung von Darlehen an Träger des öffentlichen Rechts	Gruppen 240 bis 244	0,00
53 Einzahlungen aus der Rückzahlung von Darlehen an andere und von Bezugsvorschüssen	Gruppen 245 bis 249 und 273	0,00
54 Aufnahme von Finanzschulden von Trägern des öffentlichen Rechts	Gruppen 340 bis 344, 350 bis 354	0,00
55 Aufnahme von Finanzschulden von anderen	Unterklasse 32; Gruppen 345 bis 349, 355 bis 357	770 000,00
58 Ausgleichszahlungen aus Finanzderivaten	Gruppen 821 und 826	0,00
59 Summe 5 (Einzahlungen aus Finanztransaktionen)		770 000,00
Auszahlungen aus Finanztransaktionen		
60 Erwerb von Beteiligungen und Wertpapieren	Unterklasse 08; Gruppen 223 und 224	0,00
61 Zuführung an Zahlungsmittelreserven	Gruppen 293, 294 und 295	0,00
62 Gewährung von Darlehen an Träger des öffentlichen Rechts	Gruppen 240 bis 244	0,00
63 Gewährung von Darlehen an andere und von Bezugsvorschüssen	Gruppen 245 bis 249 und 273	0,00
64 Rückzahlung von Finanzschulden bei Trägern des öffentlichen Rechts	Gruppen 340 bis 344, 350 bis 354	0,00
65 Rückzahlung von Finanzschulden bei anderen	Unterklasse 32; Gruppen 345 bis 349, 355 bis 357	412 331,33
68 Ausgleichszahlungen aus Finanzderivaten	Gruppen 652, 655 und 658	0,00
69 Summe 6 (Auszahlungen aus Finanztransaktionen)		412 331,33
93 SALDO 3: Saldo der Finanztransaktionen	Summe 5 minus Summe 6	357 668,67
94 SALDO 4:	Summe der Salden 1, 2 und 3	146 420,71
II. Ableitung des Finanzierungssaldos		
70 Jahresergebnis Haushalt ohne A 85 - 89 und ohne Finanztransaktionen	Saldo 1 plus Saldo 2	743 804,69
71 Überrechnung Jahresergebnis A 85 - 89	Saldo 4 der Spalte "nur A 85 - 89"	146 420,71
95 Finanzierungssaldo ('vorläufiges Maastricht-Ergebnis')		890 225,40

Seite	Inhalt
3	Vorbericht
15	Nachweis der liquiden Mittel (Kassenbestand)
19	Ergebnishaushalt Gesamt 1. Ebene (Anlage 1a) - interne Vergütungen enthalten
23	Ergebnishaushalt Gesamt 1. und 2. Ebene (Anlage 1a) - interne Vergütungen enthalten
27	Ergebnishaushalt Bereichsbudget 1. und 2. Ebene (Anlage 1a)
49	Finanzierungshaushalt Gesamt 1. Ebene (Anlage 1b) - interne Vergütungen enthalten
53	Finanzierungshaushalt Gesamt 1. und 2. Ebene (Anlage 1b) - interne Vergütungen enthalten
59	Finanzierungshaushalt Bereichsbudget 1. und 2. Ebene (Anlage 1b)
101	Vermögenshaushalt (Anlage 1c)
107	Haushaltspotenzial 2023
113	Ergebnis- und Finanzierungsrechnung Detailnachweis
195	Nachweis der Investitionstätigkeit
211	Nachweis Kundenforderungen
217	Nachweis Lieferantenverbindlichkeiten
223	Nettovermögensveränderungsrechnung (Anlage 1d)
227	Nachweis über Transferzahlungen (Anlage 6a)
233	Nachweis über Haushaltsrücklagen und Zahlungsmittelreserven (Anlage 6b)
237	Einzelnachweis über Finanzschulden und Schuldendienst (Anlage 6c)
251	Nachweis über hausinterne Vergütungen (Anlage 6f)
255	Anlagenspiegel Einzelkonten (Anlage 6g)
307	Anlagenspiegel Einzelkonten Kapitaltransfer (Anlage 6g)
315	Nachweis über unmittelbare Beteiligungen der Gebietskörperschaft (Anlage 6j)
319	Rückstellungsspiegel (Anlage 6q)
323	Haftungsnachweis (Anlage 6r)
327	Einzelnachweis über die nicht voranschlagswirksame Gebarung gemäß § 12 (Anlage 6t)
331	Personaldaten iSd ÖStp (Anlage 4)
335	Dienstpostenplan
339	Nachweis über Personalaufwand VRV2015
343	Nachweis Vermögen mit abgeänderter Nutzungsdauer
347	Querschnitt (Anlage 5b)