




Marktgemeinde Böheimkirchen

Rechnungsabschluss 2020



Marktgemeinde Böheimkirchen

Marktplatz 2
3071
Böheimkirchen
Tel.: +43/2743/2318-0

buergermeister@boeheimkirchen.gv.at
buergerservice@boeheimkirchen.gv.at
meldeamt@boeheimkirchen.gv.at
bauamt@boeheimkirchen.gv.at

Bezirk St. Pölten
Bundesland
Niederösterreich
Fax: +43/2743/2318-13

Kundmachung

Der Rechnungsabschluss der Marktgemeinde Böheimkirchen für das Jahr 2020 liegt durch zwei Wochen, in der Zeit vom 05. Februar 2021 bis 19. Februar 2021 während der Amtsstunden im Gemeindeamt zur allgemeinen Einsichtnahme auf.

Während dieser Zeit können Erinnerungen dazu beim Gemeindeamt schriftlich eingebracht werden.

Die öffentliche Sitzung des Gemeinderates über den Rechnungsabschluss 2020 findet am 22. Februar 2021 um 18:00 Uhr im Veranstaltungssaal der Marktgemeinde Böheimkirchen statt.

Angeschlagen am: 05. Februar 2021
Abgenommen am: 22. Februar 2021





Marktgemeinde Böheimkirchen

Marktplatz 2
3071

Böheimkirchen

Tel.: +43/2743/2318-0

buergermeister@boheimkirchen.gv.at

buergerservice@boheimkirchen.gv.at

meldeamt@boheimkirchen.gv.at

bauamt@boheimkirchen.gv.at

Bezirk St. Pölten

Bundesland

Niederösterreich

Fax: +43/2743/2318-13

Einladungskurrende

Die Mitglieder des Gemeinderates werden zu der am Montag, dem 22. Februar 2021 um 18:00 Uhr im Veranstaltungssaal der Marktgemeinde Böheimkirchen stattfindenden

Sitzung

eingeladen.

Tagesordnung

- Punkt 1: Genehmigung des letzten Protokolls
- Punkt 2: Beratung und Beschlussfassung über den Gebarungsbericht der KG
- Punkt 3: Beratung und Beschlussfassung über den Jahresabschluss 2019 der KG
- Punkt 4: Kenntnisnahme des Rechnungsabschlusses 2020 der KG
- Punkt 5: Beratung und Beschlussfassung über den Gebarungsbericht
- Punkt 6: Beratung und Beschlussfassung über die Eröffnungsbilanz
- Punkt 7: Beratung und Beschlussfassung über den Stichtag für die Erstellung des Rechnungsabschlusses
- Punkt 8: Beratung und Beschlussfassung über den Rechnungsabschluss 2020
- Punkt 9: Beratung und Beschlussfassung über die Aufnahme eines Darlehens für die Erweiterung der ärztlichen Versorgungseinrichtung und Bewegungsraum
- Punkt 10: Beratung und Beschlussfassung über die Aufnahme eines Darlehens für die Abwasserbeseitigungsanlage Erweiterung 2021
- Punkt 11: Beratung und Beschlussfassung über die Vergabe der Arbeiten zum Umbau der Liegenschaft Untere Hauptstraße 29
 - a) Baumeister
 - b) Trockenbau
- Punkt 12: Beratung und Beschlussfassung über Förderungen für die Freiwilligen Feuerwehren
- Punkt 13: Beratung und Beschlussfassung über die Änderung der Schulungsbeiträge für Kommunalpolitiker und Nachwuchskräfte
- Punkt 14: Beratung und Beschlussfassung über einen Sondernutzungsvertrag zur Erweiterung der ABA und WVA in der KG Mechters
- Punkt 15: Beratung und Beschlussfassung über die Änderung der Verordnung über die Friedhofsgebühren
- Punkt 16: Beratung und Beschlussfassung über die Aufhebung der Verordnung über die Freigabe der Aufschließungszone BK*-A5
- Punkt 17: Beratung und Beschlussfassung über die Vergabe der Arbeiten zur Sanierung des Steges in Untergrafendorf
- Punkt 18: Beratung und Beschlussfassung über die Kündigung der Nachmittagsbetreuung und einer Neuausschreibung für eine Nachmittagsbetreuung sowie einer Betreuung der Kleinstkinderguppe
- Punkt 19: Berichte des Bürgermeisters

Triftige Gründe für ein Fernbleiben von der Sitzung sind unverzüglich dem Bürgermeister zu melden.

Böheimkirchen, am 16.02.2021



Der Bürgermeister
Johann Hell e.h.

Erasmus Franz

Von: Microsoft Outlook
An: 'Ademaj Florent (florent.ademaj@noe.spoe.at)'; 'Damböck Peter (peter.damboeck@noe.spoe.at)'; 'Aichinger Martin (martin.aichinger@noe.spoe.at)'; 'Haubenwallner Franz (franz.haubenwallner@noe.spoe.at)'; 'Gugerell Franz (franz.gugerell@noe.spoe.at)'; 'Haunold Franz (franz.haunold@noe.spoe.at)'; 'Bernhard Angelika (angelika.bernhard@noe.spoe.at)'; 'Koch Martin (martin.koch@noe.spoe.at)'; 'Oberrauter Sandra (sandra.oberrauter@noe.spoe.at)'; 'Kreuzeder Christian (christian.kreuzeder@noe.spoe.at)'; 'Schön Gabriele (gabriele.schoen@noe.spoe.at)'
Gesendet: Dienstag, 16. Februar 2021 11:16
Betreff: Mittels Relay umgeleitet: Einladung GR Sitzung am 22.02.2021

Die Zustellung an diese Empfänger oder Gruppen ist abgeschlossen. Vom Zielsystem wurde keine Zustellungsbenachrichtigung gesendet:

'Ademaj Florent (florent.ademaj@noe.spoe.at)' (florent.ademaj@noe.spoe.at)

'Damböck Peter (peter.damboeck@noe.spoe.at)' (peter.damboeck@noe.spoe.at)

'Aichinger Martin (martin.aichinger@noe.spoe.at)' (martin.aichinger@noe.spoe.at)

'Haubenwallner Franz (franz.haubenwallner@noe.spoe.at)' (franz.haubenwallner@noe.spoe.at)

'Gugerell Franz (franz.gugerell@noe.spoe.at)' (franz.gugerell@noe.spoe.at)

'Haunold Franz (franz.haunold@noe.spoe.at)' (franz.haunold@noe.spoe.at)

'Bernhard Angelika (angelika.bernhard@noe.spoe.at)' (angelika.bernhard@noe.spoe.at)

'Koch Martin (martin.koch@noe.spoe.at)' (martin.koch@noe.spoe.at)

'Oberrauter Sandra (sandra.oberrauter@noe.spoe.at)' (sandra.oberrauter@noe.spoe.at)

'Kreuzeder Christian (christian.kreuzeder@noe.spoe.at)' (christian.kreuzeder@noe.spoe.at)

'Schön Gabriele (gabriele.schoen@noe.spoe.at)' (gabriele.schoen@noe.spoe.at)

Betreff: Einladung GR Sitzung am 22.02.2021

Erasmus Franz

Von: Microsoft Outlook
An: 'Dorn-Hayden Margareta (mdornhayden@gmail.com)'; 'Horacek Martin (maho3071@gmail.com)'; 'Primixl Jakob (jakob.primixl@gmail.com)'
Gesendet: Dienstag, 16. Februar 2021 11:16
Betreff: Mittels Relay umgeleitet: Einladung GR Sitzung am 22.02.2021

Die Zustellung an diese Empfänger oder Gruppen ist abgeschlossen. Vom Zielsystem wurde keine Zustellungsbenachrichtigung gesendet:

'Dorn-Hayden Margareta (mdornhayden@gmail.com)' (mdornhayden@gmail.com)

'Horacek Martin (maho3071@gmail.com)' (maho3071@gmail.com)

'Primixl Jakob (jakob.primixl@gmail.com)' (jakob.primixl@gmail.com)

Betreff: Einladung GR Sitzung am 22.02.2021

Erasmus Franz

Von: Microsoft Outlook
An: 'Gareiss Agnes (agnes.gareiss@gmx.net)'
Gesendet: Dienstag, 16. Februar 2021 11:16
Betreff: Mittels Relay umgeleitet: Einladung GR Sitzung am 22.02.2021

Die Zustellung an diese Empfänger oder Gruppen ist abgeschlossen. Vom Zielsystem wurde keine Zustellungsbenachrichtigung gesendet:

'Gareiss Agnes (agnes.gareiss@gmx.net)' (agnes.gareiss@gmx.net)

Betreff: Einladung GR Sitzung am 22.02.2021

Erasmus Franz

Von: Microsoft Outlook
An: 'Graf Petra (grafpetra@gmx.at)'; 'Herzberger Karl (herz4boe@gmx.at)'
Gesendet: Dienstag, 16. Februar 2021 11:16
Betreff: Mittels Relay umgeleitet: Einladung GR Sitzung am 22.02.2021

Die Zustellung an diese Empfänger oder Gruppen ist abgeschlossen. Vom Zielsystem wurde keine Zustellungsbenachrichtigung gesendet:

'Graf Petra (grafpetra@gmx.at)' (grafpetra@gmx.at)

'Herzberger Karl (herz4boe@gmx.at)' (herz4boe@gmx.at)

Betreff: Einladung GR Sitzung am 22.02.2021

Erasmus Franz

Von: Microsoft Outlook
An: 'Hell Johann (johann.hell@speed.at)'
Gesendet: Dienstag, 16. Februar 2021 11:16
Betreff: Mittels Relay umgeleitet: Einladung GR Sitzung am 22.02.2021

Die Zustellung an diese Empfänger oder Gruppen ist abgeschlossen. Vom Zielsystem wurde keine Zustellungsbenachrichtigung gesendet:

'Hell Johann (johann.hell@speed.at)' (johann.hell@speed.at)

Betreff: Einladung GR Sitzung am 22.02.2021

Erasmus Franz

Von: Barbara Lashofer | Sumetsberger GmbH
<barbara.lashofer@sumetsberger.at>
An: Erasmus Franz
Gesendet: Dienstag, 16. Februar 2021 11:25
Betreff: Gelesen: Einladung GR Sitzung am 22.02.2021

Ihre Nachricht

An:
Betreff: Einladung GR Sitzung am 22.02.2021
Gesendet: Dienstag, 16. Februar 2021 11:15:32 (UTC+01:00) Amsterdam, Berlin, Bern, Rom, Stockholm, Wien
wurde am Dienstag, 16. Februar 2021 11:24:31 (UTC+01:00) Amsterdam, Berlin, Bern, Rom, Stockholm, Wien
gelesen.

Erasmus Franz

Von: Microsoft Outlook
An: 'Posch Ingrid (Posch_ingrid@aon.at)'
Gesendet: Dienstag, 16. Februar 2021 11:16
Betreff: Mittels Relay umgeleitet: Einladung GR Sitzung am 22.02.2021

Die Zustellung an diese Empfänger oder Gruppen ist abgeschlossen. Vom Zielsystem wurde keine Zustellungsbenachrichtigung gesendet:

'Posch Ingrid (Posch_ingrid@aon.at)' (Posch_ingrid@aon.at)

Betreff: Einladung GR Sitzung am 22.02.2021

Erasmus Franz

Von: Beate Raith <b.raith@icloud.com>
An: Erasmus Franz
Gesendet: Dienstag, 16. Februar 2021 16:57
Betreff: Gelesen: Einladung GR Sitzung am 22.02.2021

Ihre Nachricht

An:
Betreff: Einladung GR Sitzung am 22.02.2021
Gesendet: Dienstag, 16. Februar 2021 11:15:32 (UTC+01:00) Amsterdam, Berlin, Bern, Rom, Stockholm, Wien
wurde am Dienstag, 16. Februar 2021 16:56:34 (UTC+01:00) Amsterdam, Berlin, Bern, Rom, Stockholm, Wien
gelesen.

Erasmus Franz

Von: Microsoft Outlook
An: 'Schmatz Simon (office@edv-schmatz.at)'
Gesendet: Dienstag, 16. Februar 2021 11:16
Betreff: Mittels Relay umgeleitet: Einladung GR Sitzung am 22.02.2021

Die Zustellung an diese Empfänger oder Gruppen ist abgeschlossen. Vom Zielsystem wurde keine Zustellungsbenachrichtigung gesendet:

'Schmatz Simon (office@edv-schmatz.at)' (office@edv-schmatz.at)

Betreff: Einladung GR Sitzung am 22.02.2021

Erasmus Franz

Von: Microsoft Outlook
An: 'Schwinski Andrea (andrea.schwinski@gmail.com)'
Gesendet: Dienstag, 16. Februar 2021 11:16
Betreff: Mittels Relay umgeleitet: Einladung GR Sitzung am 22.02.2021

Die Zustellung an diese Empfänger oder Gruppen ist abgeschlossen. Vom Zielsystem wurde keine Zustellungsbenachrichtigung gesendet:

'Schwinski Andrea (andrea.schwinski@gmail.com)' (andrea.schwinski@gmail.com)

Betreff: Einladung GR Sitzung am 22.02.2021

Erasmus Franz

Von: Microsoft Outlook
An: 'Sindl Daniel (office@sindl.com)'
Gesendet: Dienstag, 16. Februar 2021 11:16
Betreff: Mittels Relay umgeleitet: Einladung GR Sitzung am 22.02.2021

Die Zustellung an diese Empfänger oder Gruppen ist abgeschlossen. Vom Zielsystem wurde keine Zustellungsbenachrichtigung gesendet:

'Sindl Daniel (office@sindl.com)' (office@sindl.com)

Betreff: Einladung GR Sitzung am 22.02.2021

Erasmus Franz

Von: Microsoft Outlook
An: 'Spangel Johannes (johannes.spangel@lk-noe.at)'
Gesendet: Dienstag, 16. Februar 2021 11:16
Betreff: Mittels Relay umgeleitet: Einladung GR Sitzung am 22.02.2021

Die Zustellung an diese Empfänger oder Gruppen ist abgeschlossen. Vom Zielsystem wurde keine Zustellungsbenachrichtigung gesendet:

'Spangel Johannes (johannes.spangel@lk-noe.at)' (johannes.spangel@lk-noe.at)

Betreff: Einladung GR Sitzung am 22.02.2021

Verhandlungsschrift

über die S i t z u n g des Gemeinderates

am 22. Februar 2021 im Festsaal der Marktgemeinde Böheimkirchen

Beginn: 18.00 Uhr

Ende: 20.05 Uhr

Die Einladung erfolgte am 16. Februar 2021 durch Einzelladung per Mail

Anwesend waren:

Bürgermeister Johann Hell
Vizebürgermeister Franz Gugerell

die Mitglieder des Gemeinderates:

- | | |
|---------------------------------|-------------------------------|
| 1. GGR Peter Damböck | 2. GGR Petra Graf |
| 3. GGR Ing. Franz Haunold | 4. GGR Mag. Karl Herzberger |
| 5. GGR Martin Horacek | 6. GGR Sandra Oberrauter |
| 7. GGR Ing. Jakob Primixl | 8. GR Ing. Florent Ademaj MBA |
| 9. GR Martin Aichinger | 10. GR Angelika Bernhard |
| 11. GR Margareta Dorn-Hayden | 12. GR Agnes-Elisabeth Gareiß |
| 13. GR Franz Haubenwallner | 14. GR Martin Koch |
| 15. GR Ing. Christian Kreuzeder | 16. GR Barbara Lashofer |
| 17. GR Mag. Ingrid Posch | 18. GR Beate Raith |
| 19. GR Simon Schmatz | 20. GR Gabriele Schön |
| 21. GR Andrea Schwinski | 22. GR Ing. Daniel Sindl |
| 23. GR Ing. Johannes Spangel | |

Entschuldigt abwesend:

Vorsitzender: Bürgermeister Johann Hell

Schriftführer: Franz Erasmus

Die Sitzung war öffentlich

Die Sitzung war beschlussfähig

p.p.p.

GR Haubenwallner verlässt den Sitzungssaal.

Punkt 8: Beratung und Beschlussfassung über den Rechnungsabschluss 2020

Der Rechnungsabschluss für das Jahr 2020 wurde so wie in den vergangenen Jahren vorbereitet und mit dem Finanzausschuss im Vorfeld durchgesprochen.

Bürgermeister Hell erläutert die wichtigsten Positionen.

Der Finanzierungshaushalt beinhaltet in der operativen Gebarung Einzahlungen von € 11.285.849,70, -- und Auszahlungen von € 8.911.940,29.

Die investive Gebarung weist Einzahlungen von € 963.253,81 und Auszahlungen von € 1.750.836,32 aus.

Der Schuldendienst weist einen Zugang von € 155.000, -- und eine Tilgung von € 1.159.954,53 aus. Daher beträgt der Schuldenstand am 31.12.2020 € 14.019.206,88.

Im Ergebnishaushalt beläuft sich das Nettoergebnis auf € 393.408,57 und das kumulierte Haushaltspotential auf € 412.407,75.

Im Vermögenshaushalt vergrößert sich die Bilanzsumme um € 368.124,67 auf insgesamt € 53.358.310,74.

Zusätzlich wird auf folgende Beilagen verwiesen: Vorbericht, Nachweis der liquiden Mitteln, Ergebnis- und Finanzierungsrechnung, Haushaltspotential, Rückstellungsspiegel, Investitionstätigkeit, Kundenforderungen, Lieferantenverbindlichkeiten, Nettovermögensveränderungsrechnung, Darstellung Ergebnishaushalt, Darstellung Vermögenshaushalt, Transferzahlungen, Haushaltsrücklagen und Zahlungsmittelreserven, Finanzschulden und Schuldendienst, hausinterne Vergütungen, Anlagenspiegel, unmittelbare Beteiligungen Haftungsnachweis, nicht voranschlagswirksame Gebarung, Personaldaten, Personalaufwand, Dienstpostenplan, Vermögen mit abgeänderter Nutzungsdauer, Querschnitt, Genossenschaftsanteile und nicht gedruckte Anlagen wegen Leermeldungen.

Der Rechnungsabschluss 2020 lag vom 05. Februar 2021 bis 19. Februar 2021 während der Amtsstunden im Gemeindeamt zur allgemeinen Einsichtnahme auf. Es wurden keine Erinnerungen dazu abgegeben.

Antrag des Gemeindevorstandes: Der Gemeinderat möge den vorliegende Rechnungsabschluss 2020 samt allen Beilagen beschließen.

Beschluss: Der Antrag wird angenommen

Abstimmungsergebnis: einstimmig

p.p.p.



Für die Richtigkeit der Abschrift:

Der Bürgermeister
Johann Hell

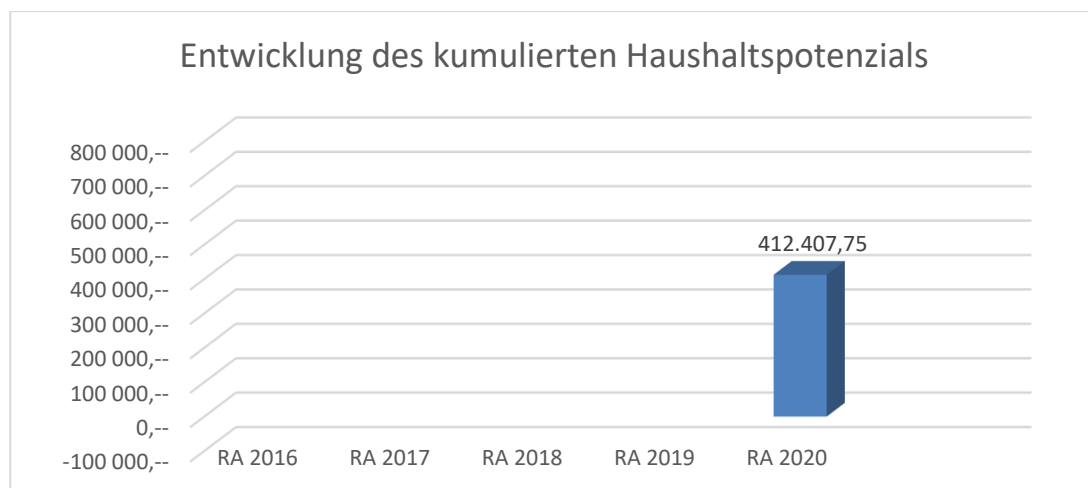
Vorbericht

Vorbericht

zum Rechnungsabschluss 2020

gemäß § 3 der NÖ Gemeindehaushaltsverordnung (NÖ GHVO)

Entwicklung des kumulierten Haushaltspotenzials



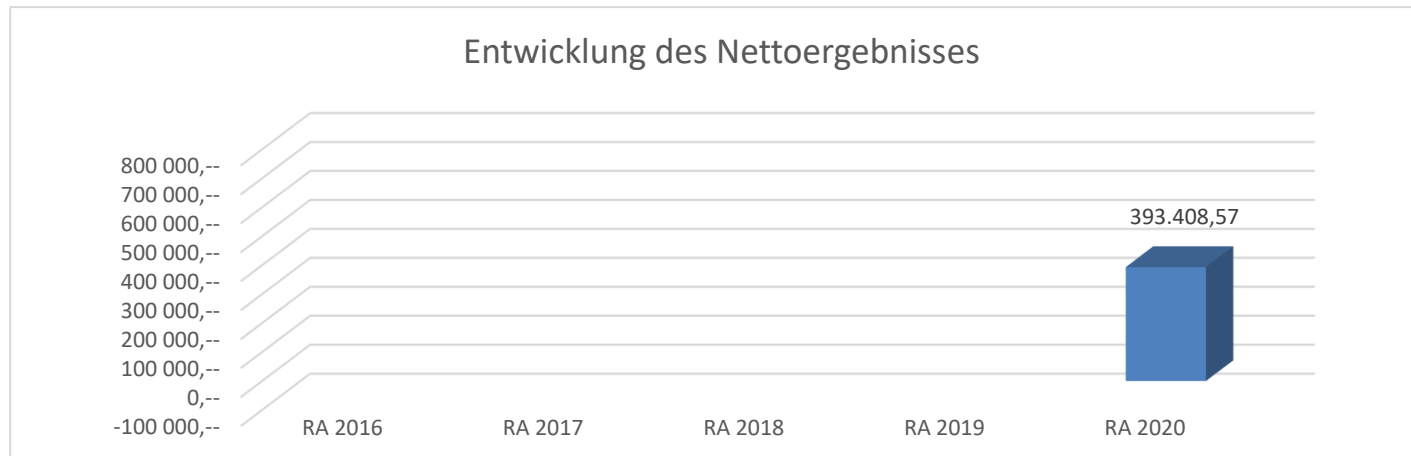
Erläuterung:

Das Haushaltspotential hat seine Grundlage in § 67 Z. 11 der NÖ Gemeindeordnung 1973 (NÖ GO 1973) und ist erstmals im Haushaltsjahr 2020 auszuweisen. Die Angaben zu den Vorjahren entfallen daher.

Haushaltspotential: Differenz der wiederkehrenden Mittelaufbringungen abzüglich der wiederkehrenden Mittelverwendungen unter Berücksichtigung der entsprechenden Forderungen und Verbindlichkeiten.

Das Haushaltspotenzial ist eine wichtige Kenngröße und gibt die aktuelle Leistungsfähigkeit der Gemeinde wieder. Das schafft Vergleichbarkeit mit der bisherigen Rechtslage, aus der Überschüsse und Abgänge abzuleiten waren und dient der Transparenz.

Entwicklung des Nettoergebnisses

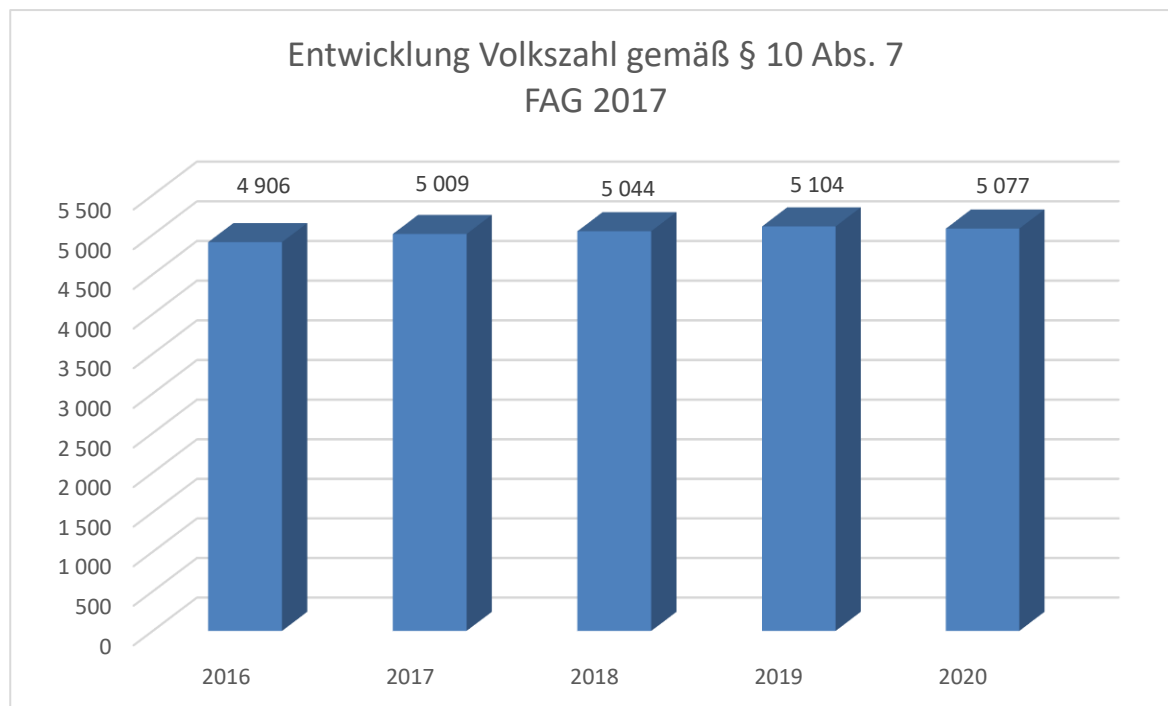


Erläuterung:

Beim Nettoergebnis handelt es sich um das Ergebnis des Ergebnisvoranschlags und ist erstmals für das Haushaltsjahr 2020 auszuweisen. Die Angaben zu den Vorjahren entfallen daher.

Ein positives Nettoergebnis bedeutet, dass die Erträge voraussichtlich ausreichend sein werden, die Aufwendungen für die kommunalen Leistungen (inklusive des Werteverzehrs des Anlagevermögens in Form der Abschreibungen) abzudecken.

Entwicklung der Volkszahl gemäß § 10 Abs. 7 FAG 2017, BGBl. I Nr. 116/2016 in der Fassung BGBl. I Nr. 106/2018

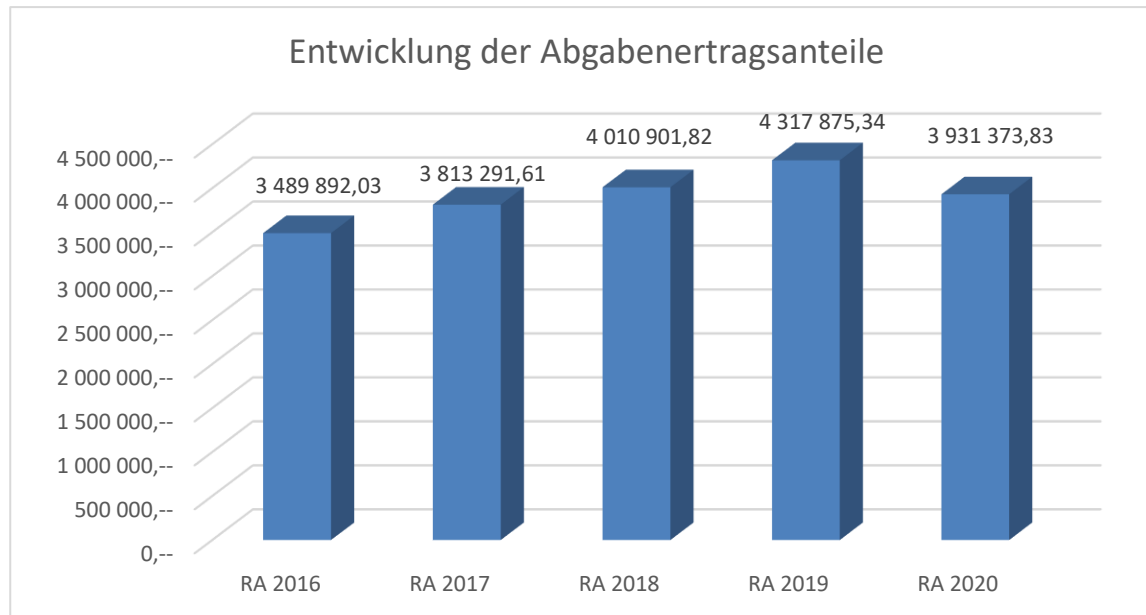


Erläuterung:

Die Volkszahl gemäß § 10 Abs. 7 FAG 2017 wird jährlich von der Bundesanstalt Statistik Austria zum Stichtag 31. Oktober festgestellt und wirkt mit dem Beginn des übernächsten Kalenderjahres. Sie dient für die Berechnung der Abgabenertragsanteile und darf nicht automatisch mit der Volkszahl für die Berechnung der Gemeinderatsmandate verwechselt werden.

Eine Erhöhung bzw. Verminderung der Volkszahl (jährlich) ist ein wesentlicher Indikator für die Berechnung der Abgabenertragsanteile.

Entwicklung der Abgabenertragsanteile

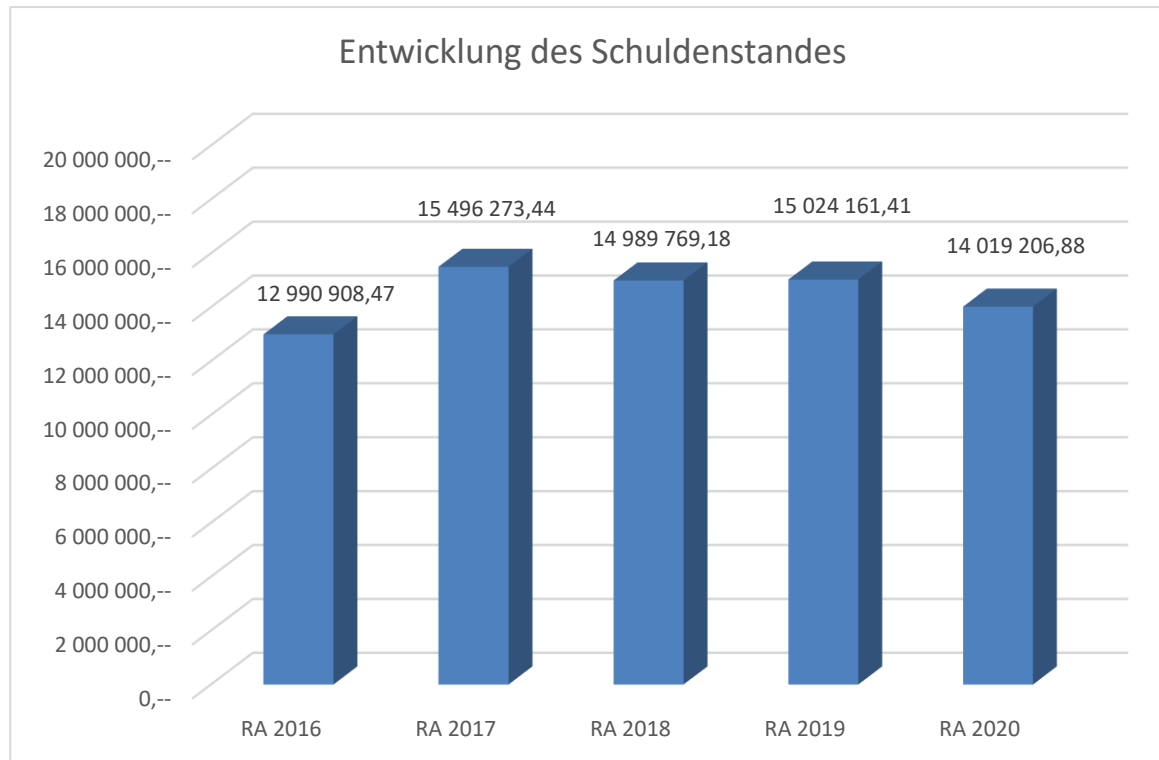


Erläuterung:

Die Gebietskörperschaften (Bund, Länder und Gemeinden) erhalten auf Basis des aktuellen Finanzausgleichs aus den gemeinschaftlichen Bundesabgaben (z.B. Umsatzsteuer, Körperschaftssteuer, Lohnsteuer, Versicherungssteuer, Mineralölsteuer, Normverbrauchsabgabe, Tabaksteuer udgl.) entsprechende Anteile. Im Bereich der Gemeinden spielen dabei die Volkszahl und der abgestufte Bevölkerungsschlüssel eine besondere Rolle. Die sogenannten „Abgabenertragsanteile“ bilden in den meisten Gemeinden die wichtigste Einnahmequelle.

Ein Steigen der Abgabenertragsanteile weist auch auf eine Erhöhung der Volkszahl hin.

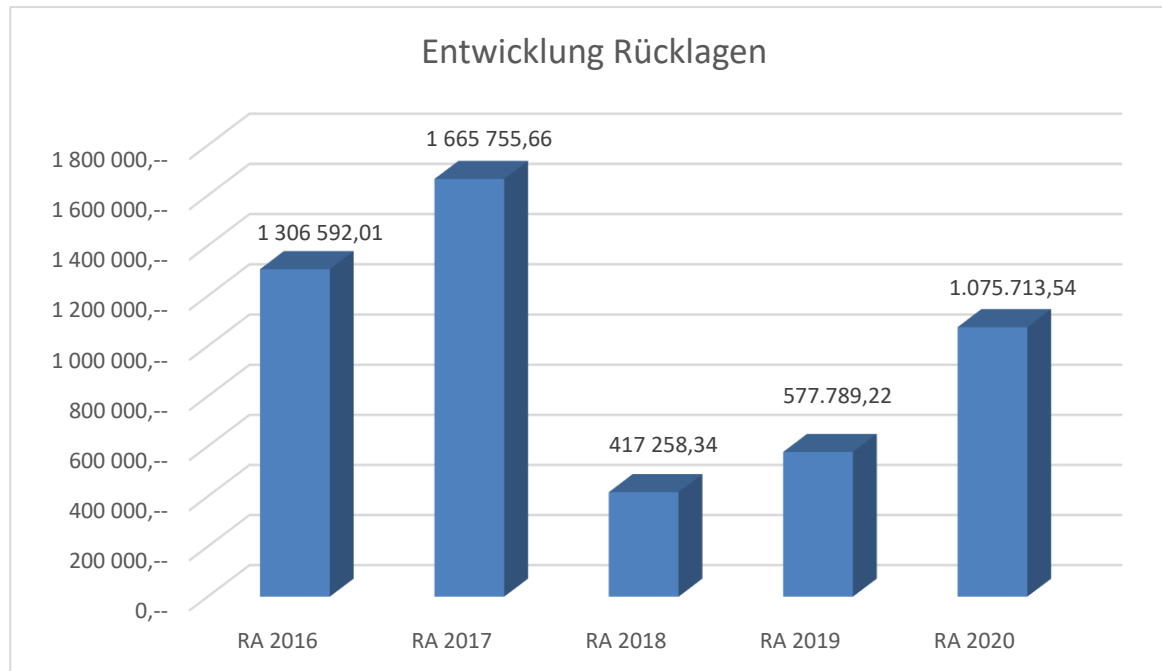
Entwicklung des Schuldenstandes



Erläuterung:

Die Entwicklung des Schuldenstandes zeigt auf, inwieweit der Schuldenstand über die Jahre erhöht oder reduziert wird.

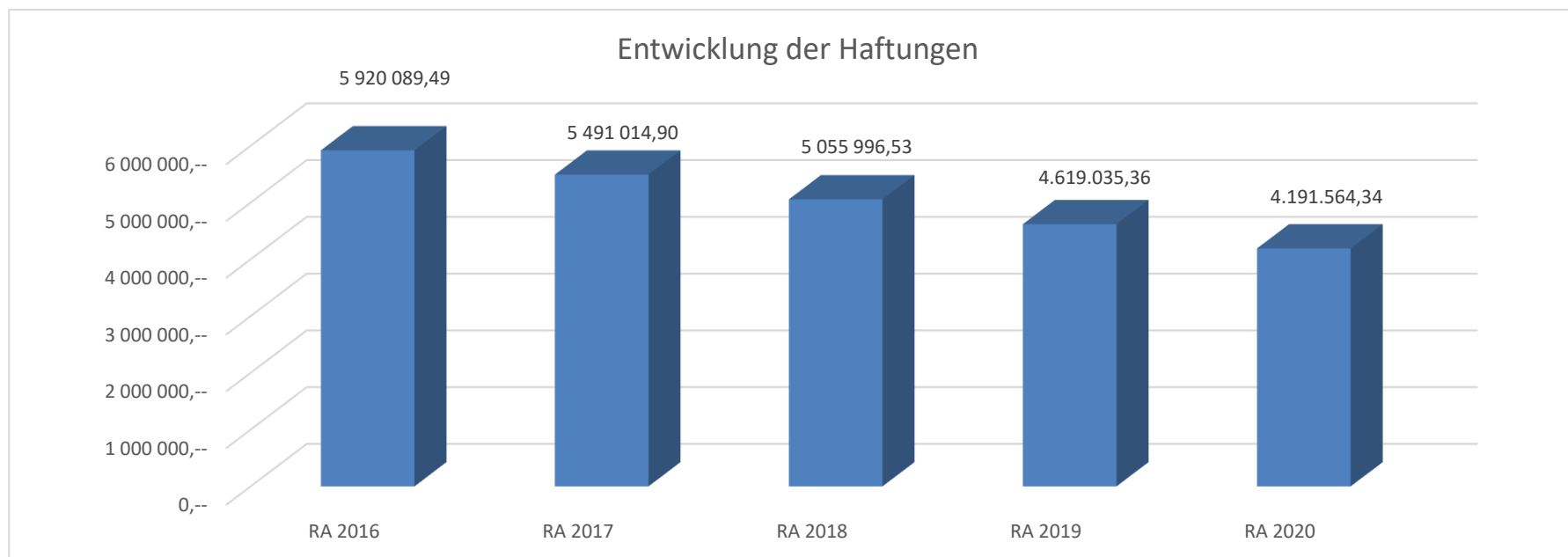
Entwicklung der Rücklagen mit Zahlungsmittelreserve



Erläuterung:

Die Entwicklung der Rücklagen zeigt an, inwieweit Rücklagen vorhanden sind und ob Rücklagen aufgebaut bzw. aufgebraucht werden.

Entwicklung der Haftungen

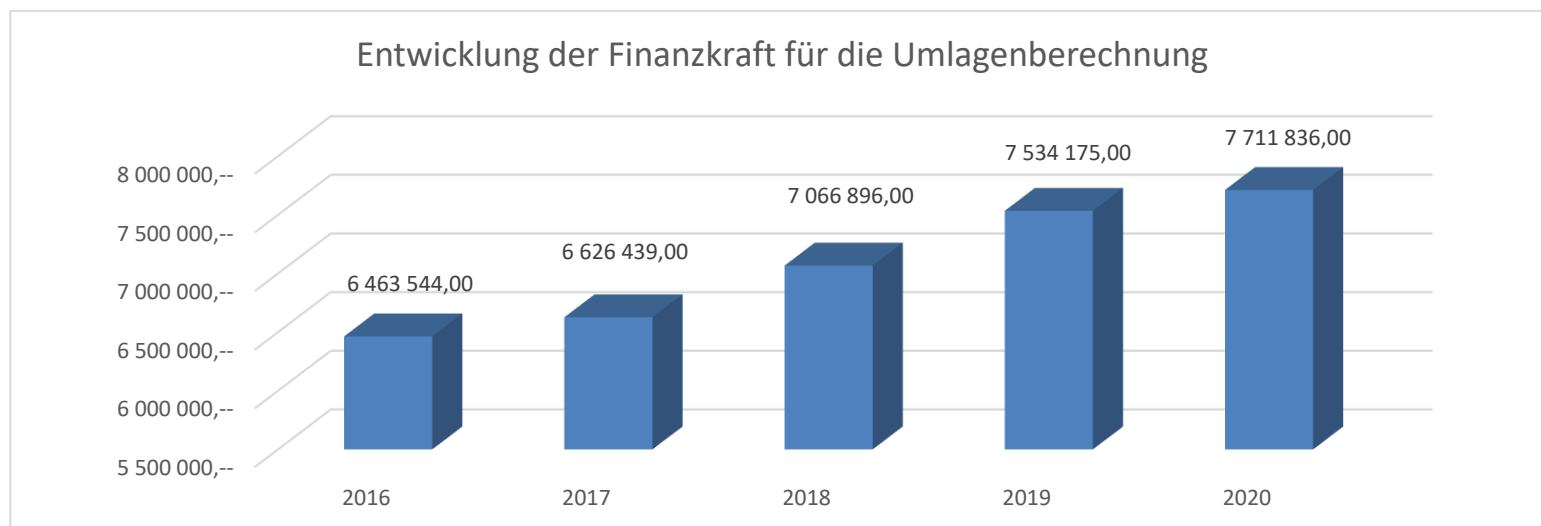


Erläuterung:

Eine Gemeinde darf Bürgschaften und sonstige Haftungen nur übernehmen, wenn hierfür ein besonderes Interesse der Gemeinde gegeben ist, der Schuldner nachweist, dass eine ordnungsgemäße Verzinsung und Tilgung gesichert ist, die Haftungen befristet sind, der Betrag, für den haftet wird, ziffernmäßig bestimmt ist und die Gemeinde den daraus folgenden Zahlungsverpflichtungen nachkommen kann (vgl. § 78 Abs. 1 NÖ Gemeindeordnung 1973).

Bei den angeführten Haftungen handelt es sich ausschließlich um den Abwasserverband Oberes Perschlingtal und um die gemeindeeigene Kommanditgesellschaft „Marktgemeinde Böheimkirchen Orts- und Infrastrukturentwicklungs KG“.

Entwicklung der Finanzkraft für die Umlagenberechnung



Erläuterung:

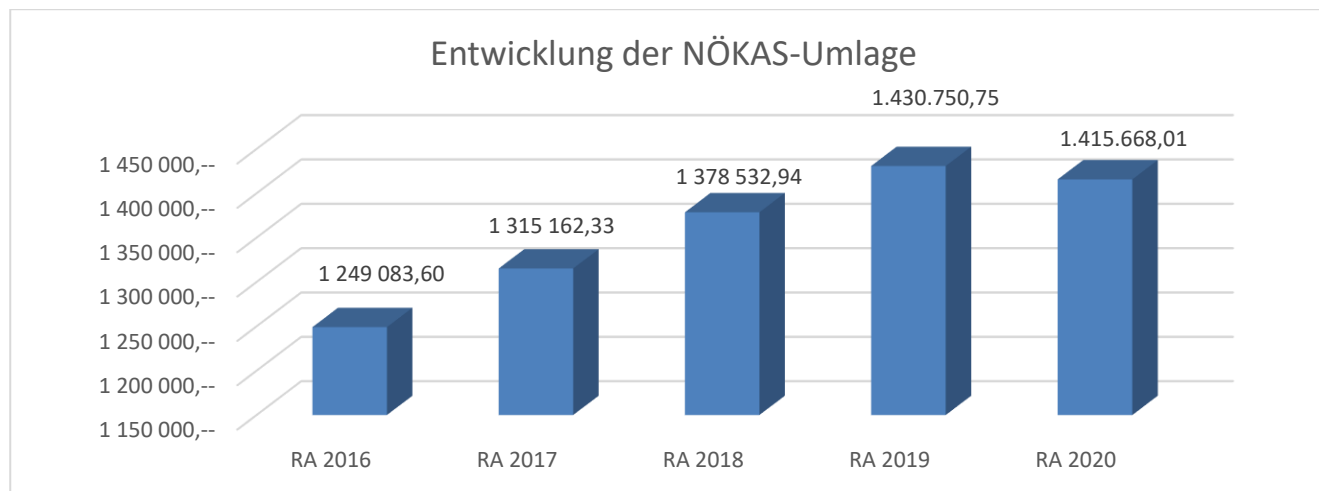
Die Finanzkraft einer Gemeinde wird aus den

- Erträgen der ausschließlichen Gemeindeabgaben ohne die Gebühren für die Benützung von Gemeindeeinrichtungen und -anlagen und ohne die Interessentenbeiträge von Grundstückseigentümern und Anrainern und
- Ertragsanteilen an den gemeinschaftlichen Bundesabgaben ohne Spielbankenabgabe ermittelt.

Basis für die Ermittlung der Finanzkraft sind die tatsächlichen Beträge aufgrund der Rechnungsabschlüsse.

Die Darstellung der Entwicklung der Finanzkraft für die Umlagenberechnung hat insbesondere auf die Beitragsleistung der Gemeinden zum NÖ Krankenanstaltensprengel (NÖKAS) und zur Sozialumlage Auswirkungen. Eine Erhöhung oder Reduktion/Verminderung der Finanzkraft wirkt sich unmittelbar auf die Beitragsleistung aus.

Entwicklung der NÖKAS-Umlage



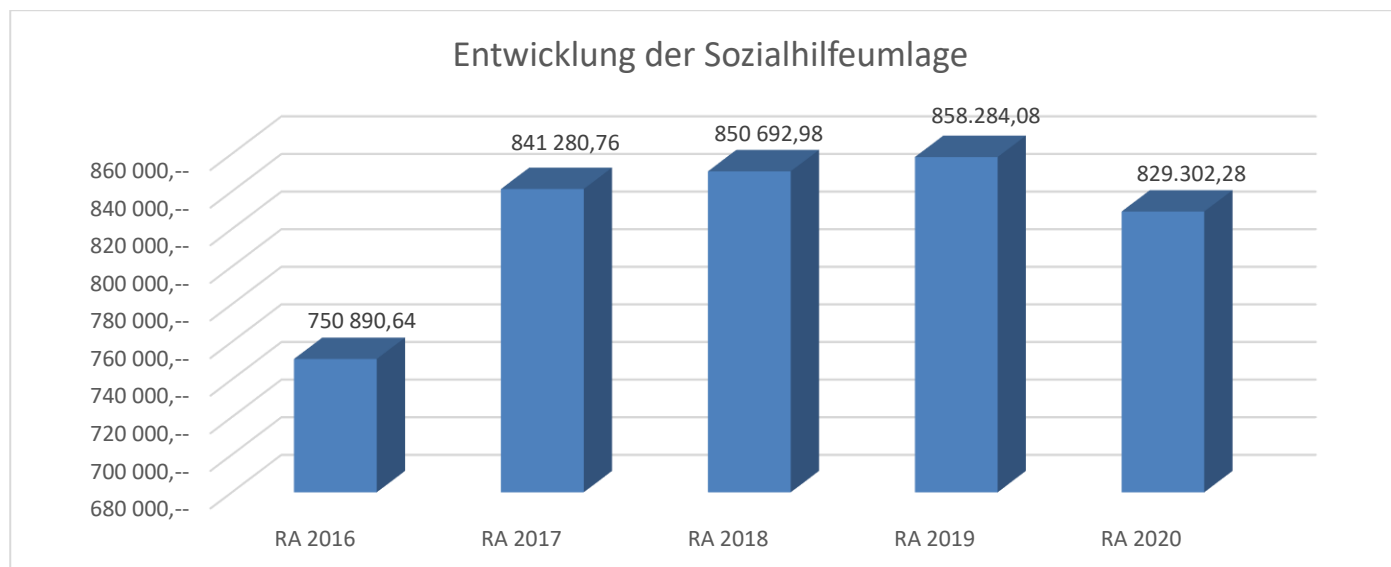
Erläuterung:

Das Landesgebiet ist Beitragsbezirk und Krankenanstaltensprengel für alle öffentlichen Krankenanstalten in Niederösterreich. Beitragsbezirk und Krankenanstaltensprengel sind ein Gemeindeverband. Dem Gemeindeverband gehören alle Gemeinden Niederösterreichs an. Der Gemeindeverband ist juristische Person, er hat seinen Sitz in der Landesregierung und trägt die Bezeichnung "NÖ Krankenanstaltensprengel" (§ 61 Abs. 1 NÖ Krankenanstaltengesetz - NÖ KAG).

Die Gemeinden haben an den NÖ Krankenanstaltensprengel monatliche Beiträge zu leisten. Berechnungsgrundlage bilden dabei die Volkszahl und die Finanzkraft der Gemeinden. Steigerungen bei der Volkszahl und bei der Finanzkraft führen daher zu höheren Beitragsleistungen bei den Gemeinden.

Diese monatlichen Beiträge werden von den der Gemeinde gebührenden monatlichen Vorschüsse auf die Ertragsanteile an den gemeinschaftlichen Bundesabgaben einbehalten.

Entwicklung der Sozialhilfeumlage



Erläuterung:

Die Gemeinden haben jährlich einen Beitrag zu den vom Land zu tragenden Kosten der Sozialhilfe, die nicht durch Kostenbeitrags- und Ersatzleistungen oder durch sonstige für Zwecke der Sozialhilfe bestimmte Zuschüsse gedeckt sind, in der Höhe von 50 % an das Land zu entrichten (§ 44 NÖ Sozialhilfe-Ausführungsgesetz – NÖ SAG).

Die Leistungen für die Sozialhilfe-Umlage werden von der Landesregierung auf die einzelnen Gemeinden nach ihrer Finanzkraft (Finanzkraft für die Umlagenberechnung) aufgeteilt.

Diese monatlichen Beiträge werden von den der Gemeinde gebührenden monatlichen Vorschüssen auf die Ertragsanteile an den gemeinschaftlichen Bundesabgaben einbehalten.

Nachweis der liquiden Mittel (Kassenbestand)

Rechnungsabschluss 2020

Marktgemeinde Böheimkirchen

Nachweis der liquiden Mittel (Kassenbestand)

ZW	MVAG	Konto	Bezeichnung	IBAN	Stand 31.12.2019	Einnahmen 2020	Ausgaben 2020	Stand 31.12.2020	Auszug Nr.	Datum
5	1151	200005	Barkassa		1.002,42	55.651,48	55.114,45	1.539,45	KA/821	30.12.2020
15	1151	200015	Kassa Meldeamt		0,00	2.908,90	2.908,90	0,00	KM/206	30.12.2020
			Bar		1.002,42	58.560,38	58.023,35	1.539,45		
3	1151	210003	RAIBA Böheimkirchen	AT09 3258 5000 0440 0990	49.791,51	9.364.289,56	9.344.496,76	69.584,31	251/003	31.12.2020
4	1151	210004	Volksbank NÖ Mitte - Zahlungsweg 4	AT40 4715 0500 0377 0000	4.334,40	170.935,87	159.566,47	15.703,80	0035	31.12.2020
7	1151	210007	Sparkasse Region St. Pölten	AT86 2025 6017 0070 0055	199,36	5.000,31	4.030,33	1.169,34	017/01	31.12.2020
			Bankkonto		54.325,27	9.540.225,74	9.508.093,56	86.457,45		
6	1151	210006	Sparbuch Raiba Böheimkirchen		2.837,55	0,28	0,07	2.837,76		31.12.2020
			Sparbuch		2.837,55	0,28	0,07	2.837,76		
99	1151	906099	Verrechnung		0,00	5.674.364,61	5.674.364,61	0,00		
			Verrechnung		0,00	5.674.364,61	5.674.364,61	0,00		
20	1152	294020	Kanalarücklage	AT79 3258 5000 3444 2376	7.550,34	0,76	0,19	7.550,91		31.12.2020
21	1152	294021	Wasserleitungsrücklage	AT53 3258 5000 3447 5921	109.880,16	50.011,20	3,80	159.887,56		31.12.2020
22	1152	295022	Allgemeine Haushaltsrücklage	AT62 3258 5000 3444 7920	258.220,02	427.909,62	7,49	686.122,15		31.12.2020
23	1152	294023	Abfertigungsrücklage	AT06 3258 5000 3448 8601	202.138,70	20.020,30	6,08	222.152,92		31.12.2020
			Zahlungsmittelreserve		577.789,22	497.941,88	17,56	1.075.713,54		
			Gesamtsumme		635.954,46	15.771.092,89	15.240.499,15	1.166.548,20		
	1151	Kassa, Bankguthaben, Schecks			58.165,24	15.273.151,01	15.240.481,59	90.834,66		
	1152	Zahlungsmittelreserven			577.789,22	497.941,88	17,56	1.075.713,54		
		Zahlungsmittelreserven für zweckgebundene Haushaltsrücklagen			202.138,70	20.020,30	6,08	222.152,92		
		Zahlungsmittelreserven für allgemeine Haushaltsrücklagen			258.220,02	427.909,62	7,49	686.122,15		
		Zahlungsmittelreserven für zweckgebundene Haushaltsrücklagen			7.550,34	0,76	0,19	7.550,91		
		Zahlungsmittelreserven für zweckgebundene Haushaltsrücklagen			109.880,16	50.011,20	3,80	159.887,56		
	B.III	Gesamtsumme liquide Mittel			635.954,46	15.771.092,89	15.240.499,15	1.166.548,20		

Rechnungsabschluss 2020

Marktgemeinde Böheimkirchen

Nachweis der liquiden Mittel (Kassenbestand)

ZW	MVAG	Konto	Bezeichnung	IBAN	Stand 31.12.2019	Einnahmen 2020	Ausgaben 2020	Stand 31.12.2020	Auszug Nr.	Datum
----	------	-------	-------------	------	---------------------	-------------------	------------------	---------------------	------------	-------

Der vorliegende Rechnungsabschluss enthält alle im Rechnungszeitraum erfolgten Gebarungen. Er stimmt mit den Belegen und Aufzeichnungen in den Rechnungsbüchern überein. Die ausgewiesenen buchmäßigen Bestände stimmen mit den tatsächlich vorhandenen Bargeldbeständen und Bankbeständen überein.

Der Bürgermeister

Die Kassenverwalterin

Johann Hell

Eveline Anzenberger

Der vorliegende Rechnungsabschluss wurde vom Prüfungsausschuss überprüft. Er ist sachlich und rechnerisch richtig.

Prüfungsausschuss

Prüfungsausschuss

Obmann

Mitglieder

Ergebnishaushalt Gesamt 1. Ebene (Anlage 1a)
- interne Vergütungen enthalten

MVAG	Mittelverwendungs- und aufbringungsgruppen (1. Ebene)	RA 2020	VA 2020	RA - VA
211	Erträge aus der operativen Verwaltungstätigkeit	10.472.805,94	11.006.600,00	-533.794,06
212	Erträge aus Transfers	1.254.920,25	1.546.300,00	-291.379,75
213	Finanzerträge	100,20	180.200,00	-180.099,80
21	Summe Erträge	11.727.826,39	12.733.100,00	-1.005.273,61
221	Personalaufwand	1.782.983,23	1.985.000,00	-202.016,77
222	Sachaufwand (ohne Transferaufwand)	4.789.846,00	5.211.600,00	-421.754,00
223	Transferaufwand (laufende Transfers und Kapitaltransfers)	4.167.653,01	4.499.400,00	-331.746,99
224	Finanzaufwand	96.011,26	395.000,00	-298.988,74
22	Summe Aufwendungen	10.836.493,50	12.091.000,00	-1.254.506,50
SA0	Saldo (0) Nettoergebnis (21 - 22)	891.332,89	642.100,00	249.232,89
230	Entnahmen von Haushaltsrücklagen		36.000,00	-36.000,00
240	Zuweisung an Haushaltsrücklagen	497.924,32	70.000,00	427.924,32
23	Summe Haushaltsrücklagen	-497.924,32	-34.000,00	-463.924,32
SA00	Nettoergebnis nach Zuweisung und Entnahmen von Haushaltsrücklagen (Saldo 0 +/- SU23)	393.408,57	608.100,00	-214.691,43

Ergebnishaushalt Gesamt 1. und 2. Ebene (Anlage 1a)
- interne Vergütungen enthalten

MVAG	Mittelverwendungs- und aufbringungsgruppen (1. und 2. Ebene)	RA 2020	VA 2020	RA - VA
211	Erträge aus der operativen Verwaltungstätigkeit	10.472.805,94	11.006.600,00	-533.794,06
2111	Erträge aus eigenen Abgaben	3.789.194,66	3.831.700,00	-42.505,34
2112	Erträge aus Ertragsanteilen	3.931.373,83	4.372.000,00	-440.626,17
2113	Erträge aus Gebühren	1.373.228,20	1.366.700,00	6.528,20
2114	Erträge aus Leistungen	356.115,85	371.100,00	-14.984,15
2115	Erträge aus Besitz und wirtschaftlicher Tätigkeit	348.865,80	372.700,00	-23.834,20
2116	Erträge aus Veräußerung und sonstige Erträge	610.268,53	632.400,00	-22.131,47
2117	Nicht finanzierungswirksame operative Erträge	63.759,07	60.000,00	3.759,07
212	Erträge aus Transfers	1.254.920,25	1.546.300,00	-291.379,75
2121	Transferertrag von Trägern des öffentlichen Rechts	785.458,96	1.103.900,00	-318.441,04
2122	Transferertrag von Beteiligungen			
2123	Transferertrag von Unternehmen (mit Finanzunternehmen)	6.444,44	6.400,00	44,44
2124	Transferertrag von Haushalten und Organisationen ohne Erwerbscharakter	89.699,25	82.500,00	7.199,25
2125	Transferertrag vom Ausland			
2126	Investitions- und Tilgungszuschüsse zwischen Unternehmungen und Betrieben der Gebietskörperschaft und der Gebietskörperschaft			
2127	Nicht finanzierungswirksamer Transferertrag	373.317,60	353.500,00	19.817,60
213	Finanzerträge	100,20	180.200,00	-180.099,80
2131	Erträge aus Zinsen	100,20	400,00	-299,80
2132	Erträge aus Zinsen aus derivativen Finanzinstrumenten ohne Grundgeschäft			
2133	Erträge aus Gewinnentnahmen von marktbestimmten Betrieben		179.800,00	-179.800,00
2134	Sonstige Finanzerträge			
2135	Erträge aus Dividenden/Gewinnausschüttungen			
2136	Sonstige nicht finanzierungswirksame Finanzerträge			
21	Summe Erträge	11.727.826,39	12.733.100,00	-1.005.273,61
221	Personalaufwand	1.782.983,23	1.985.000,00	-202.016,77
2211	Personalaufwand (Bezüge, Nebengeb., Mehrleistungen)	1.382.398,53	1.510.000,00	-127.601,47
2212	Gesetzlicher und freiwilliger Sozialaufwand	358.852,24	406.400,00	-47.547,76
2213	Sonstiger Personalaufwand	10.414,78	14.600,00	-4.185,22
2214	Nicht finanzierungswirksamer Personalaufwand	31.317,68	54.000,00	-22.682,32
222	Sachaufwand (ohne Transferaufwand)	4.789.846,00	5.211.600,00	-421.754,00
2221	Gebrauchs- und Verbrauchsgüter, Handelswaren	368.262,50	365.700,00	2.562,50
2222	Verwaltungs- und Betriebsaufwand	248.918,77	251.800,00	-2.881,23
2223	Leasing- und Mietaufwand	318.644,52	345.500,00	-26.855,48
2224	Instandhaltung	276.609,15	574.700,00	-298.090,85
2225	Sonstiger Sachaufwand	1.785.134,60	1.840.100,00	-54.965,40

MVAG	Mittelverwendungs- und aufbringungsgruppen (1. und 2. Ebene)	RA 2020	VA 2020	RA - VA
2226	Nicht finanzierungswirksamer Sachaufwand	1.792.276,46	1.833.800,00	-41.523,54
223	Transferaufwand (laufende Transfers und Kapitaltransfers)	4.167.653,01	4.499.400,00	-331.746,99
2231	Transferaufwand an Träger des öffentlichen Rechts	3.672.161,56	3.868.400,00	-196.238,44
2232	Transferaufwand an Beteiligungen			
2233	Transferaufwand an Unternehmen (mit Finanzunternehmen)	317.184,72	367.100,00	-49.915,28
2234	Transferaufwand an Haushalte und Organisationen ohne Erwerbscharakter	178.306,73	263.900,00	-85.593,27
2235	Transferaufwand an das Ausland			
2236	Investitions- und Tilgungszuschüsse zwischen Unternehmungen und Betrieben der Gebietskörperschaft und der Gebietskörperschaft			
2237	Nicht finanzierungswirksamer Transferaufwand			
224	Finanzaufwand	96.011,26	395.000,00	-298.988,74
2241	Zinsen aus Finanzschulden, Finanzierungsleasing, Forderungskauf und derivativen Finanzinstrumenten mit Grundgeschäft	92.738,34	211.200,00	-118.461,66
2242	Zinsen und sonstige Aufwendungen aus derivativen Finanzinstrumenten ohne Grundgeschäft			
2243	Gewinnentnahmen von Unternehmungen und marktbestimmten Betrieben der Gebietskörperschaft (innerhalb der Gebietskörperschaft)		179.800,00	-179.800,00
2244	Sonstiger Finanzaufwand	3.272,92	4.000,00	-727,08
2245	Nicht finanzierungswirksamer Finanzaufwand			
22	Summe Aufwendungen	10.836.493,50	12.091.000,00	-1.254.506,50
SA0	Saldo (0) Nettoergebnis (21 - 22)	891.332,89	642.100,00	249.232,89
230	Entnahmen von Haushaltsrücklagen	0,00	36.000,00	-36.000,00
2301	Entnahmen von Haushaltsrücklagen		36.000,00	-36.000,00
240	Zuweisung an Haushaltsrücklagen	497.924,32	70.000,00	427.924,32
2401	Zuweisung an Haushaltsrücklagen	497.924,32	70.000,00	427.924,32
23	Summe Haushaltsrücklagen	-497.924,32	-34.000,00	-463.924,32
SA00	Nettoergebnis nach Zuweisung und Entnahmen von Haushaltsrücklagen (Saldo 0 +/- SU23)	393.408,57	608.100,00	-214.691,43

Ergebnishaushalt Bereichsbudget 1. und 2. Ebene (Anlage 1a)

Vertretungskörper und allgemeine Verwaltung (Gruppe 0)

MVAG	Mittelverwendungs- und aufbringungsgruppen (1. und 2. Ebene)	RA 2020	VA 2020	RA - VA
211	Erträge aus der operativen Verwaltungstätigkeit	176.226,14	288.600,00	-112.373,86
2111	Erträge aus eigenen Abgaben			
2112	Erträge aus Ertragsanteilen			
2113	Erträge aus Gebühren			
2114	Erträge aus Leistungen	122.069,44	108.800,00	13.269,44
2115	Erträge aus Besitz und wirtschaftlicher Tätigkeit			
2116	Erträge aus Veräußerung und sonstige Erträge	34.087,27	119.800,00	-85.712,73
2117	Nicht finanzierungswirksame operative Erträge	20.069,43	60.000,00	-39.930,57
212	Erträge aus Transfers	3.947,23	3.100,00	847,23
2121	Transferertrag von Trägern des öffentlichen Rechts			
2122	Transferertrag von Beteiligungen			
2123	Transferertrag von Unternehmen (mit Finanzunternehmen)			
2124	Transferertrag von Haushalten und Organisationen ohne Erwerbscharakter			
2125	Transferertrag vom Ausland			
2126	Investitions- und Tilgungszuschüsse zwischen Unternehmungen und Betrieben der Gebietskörperschaft und der Gebietskörperschaft			
2127	Nicht finanzierungswirksamer Transferertrag	3.947,23	3.100,00	847,23
213	Finanzerträge	0,00	0,00	0,00
2131	Erträge aus Zinsen			
2132	Erträge aus Zinsen aus derivativen Finanzinstrumenten ohne Grundgeschäft			
2133	Erträge aus Gewinnentnahmen von marktbestimmten Betrieben			
2134	Sonstige Finanzerträge			
2135	Erträge aus Dividenden/Gewinnausschüttungen			
2136	Sonstige nicht finanzierungswirksame Finanzerträge			
21	Summe Erträge	180.173,37	291.700,00	-111.526,63
221	Personalaufwand	519.668,31	640.600,00	-120.931,69
2211	Personalaufwand (Bezüge, Nebengeb., Mehrleistungen)	404.564,92	490.100,00	-85.535,08
2212	Gesetzlicher und freiwilliger Sozialaufwand	108.796,16	145.700,00	-36.903,84
2213	Sonstiger Personalaufwand		1.300,00	-1.300,00
2214	Nicht finanzierungswirksamer Personalaufwand	6.307,23	3.500,00	2.807,23
222	Sachaufwand (ohne Transferaufwand)	820.938,26	865.100,00	-44.161,74
2221	Gebrauchs- und Verbrauchsgüter, Handelswaren	12.430,06	12.200,00	230,06
2222	Verwaltungs- und Betriebsaufwand	60.271,70	69.200,00	-8.928,30
2223	Leasing- und Mietaufwand			
2224	Instandhaltung	11.877,59	13.000,00	-1.122,41
2225	Sonstiger Sachaufwand	434.602,75	467.600,00	-32.997,25

Vertretungskörper und allgemeine Verwaltung (Gruppe 0)

MVAG	Mittelverwendungs- und aufbringungsgruppen (1. und 2. Ebene)	RA 2020	VA 2020	RA - VA
2226	Nicht finanzierungswirksamer Sachaufwand	301.756,16	303.100,00	-1.343,84
223	Transferaufwand (laufende Transfers und Kapitaltransfers)	181.630,48	196.500,00	-14.869,52
2231	Transferaufwand an Träger des öffentlichen Rechts	163.018,36	166.000,00	-2.981,64
2232	Transferaufwand an Beteiligungen			
2233	Transferaufwand an Unternehmen (mit Finanzunternehmen)			
2234	Transferaufwand an Haushalte und Organisationen ohne Erwerbscharakter	18.612,12	30.500,00	-11.887,88
2235	Transferaufwand an das Ausland			
2236	Investitions- und Tilgungszuschüsse zwischen Unternehmungen und Betrieben der Gebietskörperschaft und der Gebietskörperschaft			
2237	Nicht finanzierungswirksamer Transferaufwand			
224	Finanzaufwand	60.257,53	83.900,00	-23.642,47
2241	Zinsen aus Finanzschulden, Finanzierungsleasing, Forderungskauf und derivativen Finanzinstrumenten mit Grundgeschäft	60.257,53	83.900,00	-23.642,47
2242	Zinsen und sonstige Aufwendungen aus derivativen Finanzinstrumenten ohne Grundgeschäft			
2243	Gewinnentnahmen von Unternehmungen und marktbestimmten Betrieben der Gebietskörperschaft (innerhalb der Gebietskörperschaft)			
2244	Sonstiger Finanzaufwand			
2245	Nicht finanzierungswirksamer Finanzaufwand			
22	Summe Aufwendungen	1.582.494,58	1.786.100,00	-203.605,42
SA0	Saldo (0) Nettoergebnis (21 - 22)	-1.402.321,21	-1.494.400,00	92.078,79
230	Entnahmen von Haushaltsrücklagen	0,00	0,00	0,00
2301	Entnahmen von Haushaltsrücklagen			
240	Zuweisung an Haushaltsrücklagen	0,00	0,00	0,00
2401	Zuweisung an Haushaltsrücklagen			
23	Summe Haushaltsrücklagen	0,00	0,00	0,00
SA00	Nettoergebnis nach Zuweisung und Entnahmen von Haushaltsrücklagen (Saldo 0 +/- SU23)	-1.402.321,21	-1.494.400,00	92.078,79

Öffentliche Ordnung und Sicherheit (Gruppe 1)

MVAG	Mittelverwendungs- und aufbringungsgruppen (1. und 2. Ebene)	RA 2020	VA 2020	RA - VA
211	Erträge aus der operativen Verwaltungstätigkeit	111.818,35	240.200,00	-128.381,65
2111	Erträge aus eigenen Abgaben			
2112	Erträge aus Ertragsanteilen			
2113	Erträge aus Gebühren			
2114	Erträge aus Leistungen	18.489,06	10.000,00	8.489,06
2115	Erträge aus Besitz und wirtschaftlicher Tätigkeit			
2116	Erträge aus Veräußerung und sonstige Erträge	93.329,29	230.200,00	-136.870,71
2117	Nicht finanzierungswirksame operative Erträge			
212	Erträge aus Transfers	39.898,83	68.600,00	-28.701,17
2121	Transferertrag von Trägern des öffentlichen Rechts		32.600,00	-32.600,00
2122	Transferertrag von Beteiligungen			
2123	Transferertrag von Unternehmen (mit Finanzunternehmen)			
2124	Transferertrag von Haushalten und Organisationen ohne Erwerbscharakter			
2125	Transferertrag vom Ausland			
2126	Investitions- und Tilgungszuschüsse zwischen Unternehmungen und Betrieben der Gebietskörperschaft und der Gebietskörperschaft			
2127	Nicht finanzierungswirksamer Transferertrag	39.898,83	36.000,00	3.898,83
213	Finanzerträge	0,00	0,00	0,00
2131	Erträge aus Zinsen			
2132	Erträge aus Zinsen aus derivativen Finanzinstrumenten ohne Grundgeschäft			
2133	Erträge aus Gewinnentnahmen von marktbestimmten Betrieben			
2134	Sonstige Finanzerträge			
2135	Erträge aus Dividenden/Gewinnausschüttungen			
2136	Sonstige nicht finanzierungswirksame Finanzerträge			
21	Summe Erträge	151.717,18	308.800,00	-157.082,82
221	Personalaufwand	88.036,31	83.200,00	4.836,31
2211	Personalaufwand (Bezüge, Nebengeb., Mehrleistungen)	67.996,15	66.400,00	1.596,15
2212	Gesetzlicher und freiwilliger Sozialaufwand	17.817,89	16.800,00	1.017,89
2213	Sonstiger Personalaufwand			
2214	Nicht finanzierungswirksamer Personalaufwand	2.222,27		2.222,27
222	Sachaufwand (ohne Transferaufwand)	211.112,43	219.200,00	-8.087,57
2221	Gebrauchs- und Verbrauchsgüter, Handelswaren	188,76	200,00	-11,24
2222	Verwaltungs- und Betriebsaufwand	35.630,39	30.000,00	5.630,39
2223	Leasing- und Mietaufwand	6.000,00	6.000,00	
2224	Instandhaltung		3.000,00	-3.000,00
2225	Sonstiger Sachaufwand	21.139,64	29.200,00	-8.060,36

Öffentliche Ordnung und Sicherheit (Gruppe 1)

MVAG	Mittelverwendungs- und aufbringungsgruppen (1. und 2. Ebene)	RA 2020	VA 2020	RA - VA
2226	Nicht finanzierungswirksamer Sachaufwand	148.153,64	150.800,00	-2.646,36
223	Transferaufwand (laufende Transfers und Kapitaltransfers)	50.055,53	45.500,00	4.555,53
2231	Transferaufwand an Träger des öffentlichen Rechts	48.532,43	43.800,00	4.732,43
2232	Transferaufwand an Beteiligungen			
2233	Transferaufwand an Unternehmen (mit Finanzunternehmen)			
2234	Transferaufwand an Haushalte und Organisationen ohne Erwerbscharakter	1.523,10	1.700,00	-176,90
2235	Transferaufwand an das Ausland			
2236	Investitions- und Tilgungszuschüsse zwischen Unternehmungen und Betrieben der Gebietskörperschaft und der Gebietskörperschaft			
2237	Nicht finanzierungswirksamer Transferaufwand			
224	Finanzaufwand	0,00	0,00	0,00
2241	Zinsen aus Finanzschulden, Finanzierungsleasing, Forderungskauf und derivativen Finanzinstrumenten mit Grundgeschäft			
2242	Zinsen und sonstige Aufwendungen aus derivativen Finanzinstrumenten ohne Grundgeschäft			
2243	Gewinnentnahmen von Unternehmungen und marktbestimmten Betrieben der Gebietskörperschaft (innerhalb der Gebietskörperschaft)			
2244	Sonstiger Finanzaufwand			
2245	Nicht finanzierungswirksamer Finanzaufwand			
22	Summe Aufwendungen	349.204,27	347.900,00	1.304,27
SA0	Saldo (0) Nettoergebnis (21 - 22)	-197.487,09	-39.100,00	-158.387,09
230	Entnahmen von Haushaltsrücklagen	0,00	0,00	0,00
2301	Entnahmen von Haushaltsrücklagen			
240	Zuweisung an Haushaltsrücklagen	0,00	0,00	0,00
2401	Zuweisung an Haushaltsrücklagen			
23	Summe Haushaltsrücklagen	0,00	0,00	0,00
SA00	Nettoergebnis nach Zuweisung und Entnahmen von Haushaltsrücklagen (Saldo 0 +/- SU23)	-197.487,09	-39.100,00	-158.387,09

Unterricht, Erziehung, Sport und Wissenschaft (Gruppe 2)

MVAG	Mittelverwendungs- und aufbringungsgruppen (1. und 2. Ebene)	RA 2020	VA 2020	RA - VA
211	Erträge aus der operativen Verwaltungstätigkeit	380.803,57	429.300,00	-48.496,43
2111	Erträge aus eigenen Abgaben			
2112	Erträge aus Ertragsanteilen			
2113	Erträge aus Gebühren			
2114	Erträge aus Leistungen	86.463,58	95.100,00	-8.636,42
2115	Erträge aus Besitz und wirtschaftlicher Tätigkeit	258.658,34	280.500,00	-21.841,66
2116	Erträge aus Veräußerung und sonstige Erträge	29.063,34	53.700,00	-24.636,66
2117	Nicht finanzierungswirksame operative Erträge	6.618,31		6.618,31
212	Erträge aus Transfers	107.461,28	132.200,00	-24.738,72
2121	Transferertrag von Trägern des öffentlichen Rechts	85.494,70	106.900,00	-21.405,30
2122	Transferertrag von Beteiligungen			
2123	Transferertrag von Unternehmen (mit Finanzunternehmen)			
2124	Transferertrag von Haushalten und Organisationen ohne Erwerbscharakter			
2125	Transferertrag vom Ausland			
2126	Investitions- und Tilgungszuschüsse zwischen Unternehmungen und Betrieben der Gebietskörperschaft und der Gebietskörperschaft			
2127	Nicht finanzierungswirksamer Transferertrag	21.966,58	25.300,00	-3.333,42
213	Finanzerträge	0,00	0,00	0,00
2131	Erträge aus Zinsen			
2132	Erträge aus Zinsen aus derivativen Finanzinstrumenten ohne Grundgeschäft			
2133	Erträge aus Gewinnentnahmen von marktbestimmten Betrieben			
2134	Sonstige Finanzerträge			
2135	Erträge aus Dividenden/Gewinnausschüttungen			
2136	Sonstige nicht finanzierungswirksame Finanzerträge			
21	Summe Erträge	488.264,85	561.500,00	-73.235,15
221	Personalaufwand	604.570,61	614.800,00	-10.229,39
2211	Personalaufwand (Bezüge, Nebengeb., Mehrleistungen)	472.318,11	481.500,00	-9.181,89
2212	Gesetzlicher und freiwilliger Sozialaufwand	125.135,38	127.000,00	-1.864,62
2213	Sonstiger Personalaufwand	247,39	300,00	-52,61
2214	Nicht finanzierungswirksamer Personalaufwand	6.869,73	6.000,00	869,73
222	Sachaufwand (ohne Transferaufwand)	799.759,12	875.300,00	-75.540,88
2221	Gebrauchs- und Verbrauchsgüter, Handelswaren	54.134,11	56.800,00	-2.665,89
2222	Verwaltungs- und Betriebsaufwand	51.746,93	52.900,00	-1.153,07
2223	Leasing- und Mietaufwand	292.431,39	333.500,00	-41.068,61
2224	Instandhaltung	28.858,65	41.500,00	-12.641,35
2225	Sonstiger Sachaufwand	247.195,42	258.400,00	-11.204,58

Unterricht, Erziehung, Sport und Wissenschaft (Gruppe 2)

MVAG	Mittelverwendungs- und aufbringungsgruppen (1. und 2. Ebene)	RA 2020	VA 2020	RA - VA
2226	Nicht finanzierungswirksamer Sachaufwand	125.392,62	132.200,00	-6.807,38
223	Transferaufwand (laufende Transfers und Kapitaltransfers)	559.253,79	598.500,00	-39.246,21
2231	Transferaufwand an Träger des öffentlichen Rechts	330.152,06	357.000,00	-26.847,94
2232	Transferaufwand an Beteiligungen			
2233	Transferaufwand an Unternehmen (mit Finanzunternehmen)	224.100,00	224.100,00	
2234	Transferaufwand an Haushalte und Organisationen ohne Erwerbscharakter	5.001,73	17.400,00	-12.398,27
2235	Transferaufwand an das Ausland			
2236	Investitions- und Tilgungszuschüsse zwischen Unternehmungen und Betrieben der Gebietskörperschaft und der Gebietskörperschaft			
2237	Nicht finanzierungswirksamer Transferaufwand			
224	Finanzaufwand	4.298,26	17.100,00	-12.801,74
2241	Zinsen aus Finanzschulden, Finanzierungsleasing, Forderungskauf und derivativen Finanzinstrumenten mit Grundgeschäft	4.298,26	17.100,00	-12.801,74
2242	Zinsen und sonstige Aufwendungen aus derivativen Finanzinstrumenten ohne Grundgeschäft			
2243	Gewinnentnahmen von Unternehmungen und marktbestimmten Betrieben der Gebietskörperschaft (innerhalb der Gebietskörperschaft)			
2244	Sonstiger Finanzaufwand			
2245	Nicht finanzierungswirksamer Finanzaufwand			
22	Summe Aufwendungen	1.967.881,78	2.105.700,00	-137.818,22
SA0	Saldo (0) Nettoergebnis (21 - 22)	-1.479.616,93	-1.544.200,00	64.583,07
230	Entnahmen von Haushaltsrücklagen	0,00	0,00	0,00
2301	Entnahmen von Haushaltsrücklagen			
240	Zuweisung an Haushaltsrücklagen	0,00	0,00	0,00
2401	Zuweisung an Haushaltsrücklagen			
23	Summe Haushaltsrücklagen	0,00	0,00	0,00
SA00	Nettoergebnis nach Zuweisung und Entnahmen von Haushaltsrücklagen (Saldo 0 +/- SU23)	-1.479.616,93	-1.544.200,00	64.583,07

Kunst, Kultur und Kultus (Gruppe 3)

MVAG	Mittelverwendungs- und aufbringungsgruppen (1. und 2. Ebene)	RA 2020	VA 2020	RA - VA
211	Erträge aus der operativen Verwaltungstätigkeit	8.921,20	14.100,00	-5.178,80
2111	Erträge aus eigenen Abgaben			
2112	Erträge aus Ertragsanteilen			
2113	Erträge aus Gebühren			
2114	Erträge aus Leistungen			
2115	Erträge aus Besitz und wirtschaftlicher Tätigkeit			
2116	Erträge aus Veräußerung und sonstige Erträge	8.921,20	14.100,00	-5.178,80
2117	Nicht finanzierungswirksame operative Erträge			
212	Erträge aus Transfers	1.000,00	18.500,00	-17.500,00
2121	Transferertrag von Trägern des öffentlichen Rechts	1.000,00	18.500,00	-17.500,00
2122	Transferertrag von Beteiligungen			
2123	Transferertrag von Unternehmen (mit Finanzunternehmen)			
2124	Transferertrag von Haushalten und Organisationen ohne Erwerbscharakter			
2125	Transferertrag vom Ausland			
2126	Investitions- und Tilgungszuschüsse zwischen Unternehmungen und Betrieben der Gebietskörperschaft und der Gebietskörperschaft			
2127	Nicht finanzierungswirksamer Transferertrag			
213	Finanzerträge	0,00	0,00	0,00
2131	Erträge aus Zinsen			
2132	Erträge aus Zinsen aus derivativen Finanzinstrumenten ohne Grundgeschäft			
2133	Erträge aus Gewinnentnahmen von marktbestimmten Betrieben			
2134	Sonstige Finanzerträge			
2135	Erträge aus Dividenden/Gewinnausschüttungen			
2136	Sonstige nicht finanzierungswirksame Finanzerträge			
21	Summe Erträge	9.921,20	32.600,00	-22.678,80
221	Personalaufwand	34.297,53	26.300,00	7.997,53
2211	Personalaufwand (Bezüge, Nebengeb., Mehrleistungen)	27.218,76	20.800,00	6.418,76
2212	Gesetzlicher und freiwilliger Sozialaufwand	7.078,77	5.500,00	1.578,77
2213	Sonstiger Personalaufwand			
2214	Nicht finanzierungswirksamer Personalaufwand			
222	Sachaufwand (ohne Transferaufwand)	47.945,63	65.700,00	-17.754,37
2221	Gebrauchs- und Verbrauchsgüter, Handelswaren	3.651,06	2.800,00	851,06
2222	Verwaltungs- und Betriebsaufwand	2.064,06	2.400,00	-335,94
2223	Leasing- und Mietaufwand			
2224	Instandhaltung	317,86	6.000,00	-5.682,14
2225	Sonstiger Sachaufwand	41.432,07	54.000,00	-12.567,93

Kunst, Kultur und Kultus (Gruppe 3)

MVAG	Mittelverwendungs- und aufbringungsgruppen (1. und 2. Ebene)	RA 2020	VA 2020	RA - VA
2226	Nicht finanzierungswirksamer Sachaufwand	480,58	500,00	-19,42
223	Transferaufwand (laufende Transfers und Kapitaltransfers)	247.214,84	286.200,00	-38.985,16
2231	Transferaufwand an Träger des öffentlichen Rechts	225.694,84	233.200,00	-7.505,16
2232	Transferaufwand an Beteiligungen			
2233	Transferaufwand an Unternehmen (mit Finanzunternehmen)			
2234	Transferaufwand an Haushalte und Organisationen ohne Erwerbscharakter	21.520,00	53.000,00	-31.480,00
2235	Transferaufwand an das Ausland			
2236	Investitions- und Tilgungszuschüsse zwischen Unternehmungen und Betrieben der Gebietskörperschaft und der Gebietskörperschaft			
2237	Nicht finanzierungswirksamer Transferaufwand			
224	Finanzaufwand	0,00	0,00	0,00
2241	Zinsen aus Finanzschulden, Finanzierungsleasing, Forderungskauf und derivativen Finanzinstrumenten mit Grundgeschäft			
2242	Zinsen und sonstige Aufwendungen aus derivativen Finanzinstrumenten ohne Grundgeschäft			
2243	Gewinnentnahmen von Unternehmungen und marktbestimmten Betrieben der Gebietskörperschaft (innerhalb der Gebietskörperschaft)			
2244	Sonstiger Finanzaufwand			
2245	Nicht finanzierungswirksamer Finanzaufwand			
22	Summe Aufwendungen	329.458,00	378.200,00	-48.742,00
SA0	Saldo (0) Nettoergebnis (21 - 22)	-319.536,80	-345.600,00	26.063,20
230	Entnahmen von Haushaltsrücklagen	0,00	0,00	0,00
2301	Entnahmen von Haushaltsrücklagen			
240	Zuweisung an Haushaltsrücklagen	0,00	0,00	0,00
2401	Zuweisung an Haushaltsrücklagen			
23	Summe Haushaltsrücklagen	0,00	0,00	0,00
SA00	Nettoergebnis nach Zuweisung und Entnahmen von Haushaltsrücklagen (Saldo 0 +/- SU23)	-319.536,80	-345.600,00	26.063,20

Soziale Wohlfahrt und Wohnbauförderung (Gruppe 4)

MVAG	Mittelverwendungs- und aufbringungsgruppen (1. und 2. Ebene)	RA 2020	VA 2020	RA - VA
211	Erträge aus der operativen Verwaltungstätigkeit	0,00	0,00	0,00
2111	Erträge aus eigenen Abgaben			
2112	Erträge aus Ertragsanteilen			
2113	Erträge aus Gebühren			
2114	Erträge aus Leistungen			
2115	Erträge aus Besitz und wirtschaftlicher Tätigkeit			
2116	Erträge aus Veräußerung und sonstige Erträge			
2117	Nicht finanzierungswirksame operative Erträge			
212	Erträge aus Transfers	146.146,34	73.000,00	73.146,34
2121	Transferertrag von Trägern des öffentlichen Rechts	80.652,50	7.500,00	73.152,50
2122	Transferertrag von Beteiligungen			
2123	Transferertrag von Unternehmen (mit Finanzunternehmen)			
2124	Transferertrag von Haushalten und Organisationen ohne Erwerbscharakter	65.493,84	65.500,00	-6,16
2125	Transferertrag vom Ausland			
2126	Investitions- und Tilgungszuschüsse zwischen Unternehmungen und Betrieben der Gebietskörperschaft und der Gebietskörperschaft			
2127	Nicht finanzierungswirksamer Transferertrag			
213	Finanzerträge	0,00	0,00	0,00
2131	Erträge aus Zinsen			
2132	Erträge aus Zinsen aus derivativen Finanzinstrumenten ohne Grundgeschäft			
2133	Erträge aus Gewinnentnahmen von marktbestimmten Betrieben			
2134	Sonstige Finanzerträge			
2135	Erträge aus Dividenden/Gewinnausschüttungen			
2136	Sonstige nicht finanzierungswirksame Finanzerträge			
21	Summe Erträge	146.146,34	73.000,00	73.146,34
221	Personalaufwand	10.167,39	13.000,00	-2.832,61
2211	Personalaufwand (Bezüge, Nebengeb., Mehrleistungen)			
2212	Gesetzlicher und freiwilliger Sozialaufwand			
2213	Sonstiger Personalaufwand	10.167,39	13.000,00	-2.832,61
2214	Nicht finanzierungswirksamer Personalaufwand			
222	Sachaufwand (ohne Transferaufwand)	106.941,34	117.900,00	-10.958,66
2221	Gebrauchs- und Verbrauchsgüter, Handelswaren	7.380,00	7.900,00	-520,00
2222	Verwaltungs- und Betriebsaufwand			
2223	Leasing- und Mietaufwand			
2224	Instandhaltung			
2225	Sonstiger Sachaufwand	99.561,34	110.000,00	-10.438,66

Soziale Wohlfahrt und Wohnbauförderung (Gruppe 4)

MVAG	Mittelverwendungs- und aufbringungsgruppen (1. und 2. Ebene)	RA 2020	VA 2020	RA - VA
2226	Nicht finanzierungswirksamer Sachaufwand			
223	Transferaufwand (laufende Transfers und Kapitaltransfers)	1.008.746,79	1.084.100,00	-75.353,21
2231	Transferaufwand an Träger des öffentlichen Rechts	999.206,79	1.061.100,00	-61.893,21
2232	Transferaufwand an Beteiligungen			
2233	Transferaufwand an Unternehmen (mit Finanzunternehmen)			
2234	Transferaufwand an Haushalte und Organisationen ohne Erwerbscharakter	9.540,00	23.000,00	-13.460,00
2235	Transferaufwand an das Ausland			
2236	Investitions- und Tilgungszuschüsse zwischen Unternehmungen und Betrieben der Gebietskörperschaft und der Gebietskörperschaft			
2237	Nicht finanzierungswirksamer Transferaufwand			
224	Finanzaufwand	0,00	0,00	0,00
2241	Zinsen aus Finanzschulden, Finanzierungsleasing, Forderungskauf und derivativen Finanzinstrumenten mit Grundgeschäft			
2242	Zinsen und sonstige Aufwendungen aus derivativen Finanzinstrumenten ohne Grundgeschäft			
2243	Gewinnentnahmen von Unternehmungen und marktbestimmten Betrieben der Gebietskörperschaft (innerhalb der Gebietskörperschaft)			
2244	Sonstiger Finanzaufwand			
2245	Nicht finanzierungswirksamer Finanzaufwand			
22	Summe Aufwendungen	1.125.855,52	1.215.000,00	-89.144,48
SA0	Saldo (0) Nettoergebnis (21 - 22)	-979.709,18	-1.142.000,00	162.290,82
230	Entnahmen von Haushaltsrücklagen	0,00	0,00	0,00
2301	Entnahmen von Haushaltsrücklagen			
240	Zuweisung an Haushaltsrücklagen	0,00	0,00	0,00
2401	Zuweisung an Haushaltsrücklagen			
23	Summe Haushaltsrücklagen	0,00	0,00	0,00
SA00	Nettoergebnis nach Zuweisung und Entnahmen von Haushaltsrücklagen (Saldo 0 +/- SU23)	-979.709,18	-1.142.000,00	162.290,82

Gesundheit (Gruppe 5)

MVAG	Mittelverwendungs- und aufbringungsgruppen (1. und 2. Ebene)	RA 2020	VA 2020	RA - VA
211	Erträge aus der operativen Verwaltungstätigkeit	3.257,00	3.000,00	257,00
2111	Erträge aus eigenen Abgaben			
2112	Erträge aus Ertragsanteilen			
2113	Erträge aus Gebühren			
2114	Erträge aus Leistungen	3.257,00	3.000,00	257,00
2115	Erträge aus Besitz und wirtschaftlicher Tätigkeit			
2116	Erträge aus Veräußerung und sonstige Erträge			
2117	Nicht finanzierungswirksame operative Erträge			
212	Erträge aus Transfers	8.143,64	6.700,00	1.443,64
2121	Transferertrag von Trägern des öffentlichen Rechts	1.699,20	300,00	1.399,20
2122	Transferertrag von Beteiligungen			
2123	Transferertrag von Unternehmen (mit Finanzunternehmen)	6.444,44	6.400,00	44,44
2124	Transferertrag von Haushalten und Organisationen ohne Erwerbscharakter			
2125	Transferertrag vom Ausland			
2126	Investitions- und Tilgungszuschüsse zwischen Unternehmungen und Betrieben der Gebietskörperschaft und der Gebietskörperschaft			
2127	Nicht finanzierungswirksamer Transferertrag			
213	Finanzerträge	0,00	0,00	0,00
2131	Erträge aus Zinsen			
2132	Erträge aus Zinsen aus derivativen Finanzinstrumenten ohne Grundgeschäft			
2133	Erträge aus Gewinnentnahmen von marktbestimmten Betrieben			
2134	Sonstige Finanzerträge			
2135	Erträge aus Dividenden/Gewinnausschüttungen			
2136	Sonstige nicht finanzierungswirksame Finanzerträge			
21	Summe Erträge	11.400,64	9.700,00	1.700,64
221	Personalaufwand	1.620,00	1.500,00	120,00
2211	Personalaufwand (Bezüge, Nebengeb., Mehrleistungen)	1.620,00	1.500,00	120,00
2212	Gesetzlicher und freiwilliger Sozialaufwand			
2213	Sonstiger Personalaufwand			
2214	Nicht finanzierungswirksamer Personalaufwand			
222	Sachaufwand (ohne Transferaufwand)	12.671,27	15.900,00	-3.228,73
2221	Gebrauchs- und Verbrauchsgüter, Handelswaren			
2222	Verwaltungs- und Betriebsaufwand	237,00	500,00	-263,00
2223	Leasing- und Mietaufwand			
2224	Instandhaltung			
2225	Sonstiger Sachaufwand	10.120,73	13.100,00	-2.979,27

Gesundheit (Gruppe 5)

MVAG	Mittelverwendungs- und aufbringungsgruppen (1. und 2. Ebene)	RA 2020	VA 2020	RA - VA
2226	Nicht finanzierungswirksamer Sachaufwand	2.313,54	2.300,00	13,54
223	Transferaufwand (laufende Transfers und Kapitaltransfers)	1.484.001,27	1.524.800,00	-40.798,73
2231	Transferaufwand an Träger des öffentlichen Rechts	1.432.961,27	1.474.000,00	-41.038,73
2232	Transferaufwand an Beteiligungen			
2233	Transferaufwand an Unternehmen (mit Finanzunternehmen)			
2234	Transferaufwand an Haushalte und Organisationen ohne Erwerbscharakter	51.040,00	50.800,00	240,00
2235	Transferaufwand an das Ausland			
2236	Investitions- und Tilgungszuschüsse zwischen Unternehmungen und Betrieben der Gebietskörperschaft und der Gebietskörperschaft			
2237	Nicht finanzierungswirksamer Transferaufwand			
224	Finanzaufwand	0,00	0,00	0,00
2241	Zinsen aus Finanzschulden, Finanzierungsleasing, Forderungskauf und derivativen Finanzinstrumenten mit Grundgeschäft			
2242	Zinsen und sonstige Aufwendungen aus derivativen Finanzinstrumenten ohne Grundgeschäft			
2243	Gewinnentnahmen von Unternehmungen und marktbestimmten Betrieben der Gebietskörperschaft (innerhalb der Gebietskörperschaft)			
2244	Sonstiger Finanzaufwand			
2245	Nicht finanzierungswirksamer Finanzaufwand			
22	Summe Aufwendungen	1.498.292,54	1.542.200,00	-43.907,46
SA0	Saldo (0) Nettoergebnis (21 - 22)	-1.486.891,90	-1.532.500,00	45.608,10
230	Entnahmen von Haushaltsrücklagen	0,00	0,00	0,00
2301	Entnahmen von Haushaltsrücklagen			
240	Zuweisung an Haushaltsrücklagen	0,00	0,00	0,00
2401	Zuweisung an Haushaltsrücklagen			
23	Summe Haushaltsrücklagen	0,00	0,00	0,00
SA00	Nettoergebnis nach Zuweisung und Entnahmen von Haushaltsrücklagen (Saldo 0 +/- SU23)	-1.486.891,90	-1.532.500,00	45.608,10

Straßen- und Wasserbau, Verkehr (Gruppe 6)

MVAG	Mittelverwendungs- und aufbringungsgruppen (1. und 2. Ebene)	RA 2020	VA 2020	RA - VA
211	Erträge aus der operativen Verwaltungstätigkeit	23.224,92	300,00	22.924,92
2111	Erträge aus eigenen Abgaben			
2112	Erträge aus Ertragsanteilen			
2113	Erträge aus Gebühren			
2114	Erträge aus Leistungen			
2115	Erträge aus Besitz und wirtschaftlicher Tätigkeit			
2116	Erträge aus Veräußerung und sonstige Erträge	23.224,92	300,00	22.924,92
2117	Nicht finanzierungswirksame operative Erträge			
212	Erträge aus Transfers	352.935,40	562.000,00	-209.064,60
2121	Transferertrag von Trägern des öffentlichen Rechts	334.912,90	550.000,00	-215.087,10
2122	Transferertrag von Beteiligungen			
2123	Transferertrag von Unternehmen (mit Finanzunternehmen)			
2124	Transferertrag von Haushalten und Organisationen ohne Erwerbscharakter	18.022,50	12.000,00	6.022,50
2125	Transferertrag vom Ausland			
2126	Investitions- und Tilgungszuschüsse zwischen Unternehmungen und Betrieben der Gebietskörperschaft und der Gebietskörperschaft			
2127	Nicht finanzierungswirksamer Transferertrag			
213	Finanzerträge	0,00	0,00	0,00
2131	Erträge aus Zinsen			
2132	Erträge aus Zinsen aus derivativen Finanzinstrumenten ohne Grundgeschäft			
2133	Erträge aus Gewinnentnahmen von marktbestimmten Betrieben			
2134	Sonstige Finanzerträge			
2135	Erträge aus Dividenden/Gewinnausschüttungen			
2136	Sonstige nicht finanzierungswirksame Finanzerträge			
21	Summe Erträge	376.160,32	562.300,00	-186.139,68
221	Personalaufwand	0,00	0,00	0,00
2211	Personalaufwand (Bezüge, Nebengeb., Mehrleistungen)			
2212	Gesetzlicher und freiwilliger Sozialaufwand			
2213	Sonstiger Personalaufwand			
2214	Nicht finanzierungswirksamer Personalaufwand			
222	Sachaufwand (ohne Transferaufwand)	568.980,65	881.900,00	-312.919,35
2221	Gebrauchs- und Verbrauchsgüter, Handelswaren	271,68	300,00	-28,32
2222	Verwaltungs- und Betriebsaufwand			
2223	Leasing- und Mietaufwand			
2224	Instandhaltung	82.310,29	334.000,00	-251.689,71
2225	Sonstiger Sachaufwand	47.311,63	92.000,00	-44.688,37

Straßen- und Wasserbau, Verkehr (Gruppe 6)

MVAG	Mittelverwendungs- und aufbringungsgruppen (1. und 2. Ebene)	RA 2020	VA 2020	RA - VA
2226	Nicht finanzierungswirksamer Sachaufwand	439.087,05	455.600,00	-16.512,95
223	Transferaufwand (laufende Transfers und Kapitaltransfers)	52.877,00	109.300,00	-56.423,00
2231	Transferaufwand an Träger des öffentlichen Rechts	52.877,00	109.300,00	-56.423,00
2232	Transferaufwand an Beteiligungen			
2233	Transferaufwand an Unternehmen (mit Finanzunternehmen)			
2234	Transferaufwand an Haushalte und Organisationen ohne Erwerbscharakter			
2235	Transferaufwand an das Ausland			
2236	Investitions- und Tilgungszuschüsse zwischen Unternehmungen und Betrieben der Gebietskörperschaft und der Gebietskörperschaft			
2237	Nicht finanzierungswirksamer Transferaufwand			
224	Finanzaufwand	3.041,90	13.200,00	-10.158,10
2241	Zinsen aus Finanzschulden, Finanzierungsleasing, Forderungskauf und derivativen Finanzinstrumenten mit Grundgeschäft	3.041,90	13.200,00	-10.158,10
2242	Zinsen und sonstige Aufwendungen aus derivativen Finanzinstrumenten ohne Grundgeschäft			
2243	Gewinnentnahmen von Unternehmungen und marktbestimmten Betrieben der Gebietskörperschaft (innerhalb der Gebietskörperschaft)			
2244	Sonstiger Finanzaufwand			
2245	Nicht finanzierungswirksamer Finanzaufwand			
22	Summe Aufwendungen	624.899,55	1.004.400,00	-379.500,45
SA0	Saldo (0) Nettoergebnis (21 - 22)	-248.739,23	-442.100,00	193.360,77
230	Entnahmen von Haushaltsrücklagen	0,00	0,00	0,00
2301	Entnahmen von Haushaltsrücklagen			
240	Zuweisung an Haushaltsrücklagen	0,00	0,00	0,00
2401	Zuweisung an Haushaltsrücklagen			
23	Summe Haushaltsrücklagen	0,00	0,00	0,00
SA00	Nettoergebnis nach Zuweisung und Entnahmen von Haushaltsrücklagen (Saldo 0 +/- SU23)	-248.739,23	-442.100,00	193.360,77

Wirtschaftsförderung (Gruppe 7)

MVAG	Mittelverwendungs- und aufbringungsgruppen (1. und 2. Ebene)	RA 2020	VA 2020	RA - VA
211	Erträge aus der operativen Verwaltungstätigkeit	5.394,89	20.000,00	-14.605,11
2111	Erträge aus eigenen Abgaben			
2112	Erträge aus Ertragsanteilen			
2113	Erträge aus Gebühren			
2114	Erträge aus Leistungen			
2115	Erträge aus Besitz und wirtschaftlicher Tätigkeit			
2116	Erträge aus Veräußerung und sonstige Erträge	5.394,89	20.000,00	-14.605,11
2117	Nicht finanzierungswirksame operative Erträge			
212	Erträge aus Transfers	12.626,94	10.000,00	2.626,94
2121	Transferertrag von Trägern des öffentlichen Rechts	5.000,00	5.000,00	
2122	Transferertrag von Beteiligungen			
2123	Transferertrag von Unternehmen (mit Finanzunternehmen)			
2124	Transferertrag von Haushalten und Organisationen ohne Erwerbscharakter	6.182,91	5.000,00	1.182,91
2125	Transferertrag vom Ausland			
2126	Investitions- und Tilgungszuschüsse zwischen Unternehmungen und Betrieben der Gebietskörperschaft und der Gebietskörperschaft			
2127	Nicht finanzierungswirksamer Transferertrag	1.444,03		1.444,03
213	Finanzerträge	0,00	0,00	0,00
2131	Erträge aus Zinsen			
2132	Erträge aus Zinsen aus derivativen Finanzinstrumenten ohne Grundgeschäft			
2133	Erträge aus Gewinnentnahmen von marktbestimmten Betrieben			
2134	Sonstige Finanzerträge			
2135	Erträge aus Dividenden/Gewinnausschüttungen			
2136	Sonstige nicht finanzierungswirksame Finanzerträge			
21	Summe Erträge	18.021,83	30.000,00	-11.978,17
221	Personalaufwand	0,00	0,00	0,00
2211	Personalaufwand (Bezüge, Nebengeb., Mehrleistungen)			
2212	Gesetzlicher und freiwilliger Sozialaufwand			
2213	Sonstiger Personalaufwand			
2214	Nicht finanzierungswirksamer Personalaufwand			
222	Sachaufwand (ohne Transferaufwand)	81.383,79	71.400,00	9.983,79
2221	Gebrauchs- und Verbrauchsgüter, Handelswaren			
2222	Verwaltungs- und Betriebsaufwand			
2223	Leasing- und Mietaufwand			
2224	Instandhaltung	32.884,66	20.000,00	12.884,66
2225	Sonstiger Sachaufwand	7.359,97	9.700,00	-2.340,03

Wirtschaftsförderung (Gruppe 7)

MVAG	Mittelverwendungs- und aufbringungsgruppen (1. und 2. Ebene)	RA 2020	VA 2020	RA - VA
2226	Nicht finanzierungswirksamer Sachaufwand	41.139,16	41.700,00	-560,84
223	Transferaufwand (laufende Transfers und Kapitaltransfers)	142.952,78	207.500,00	-64.547,22
2231	Transferaufwand an Träger des öffentlichen Rechts			
2232	Transferaufwand an Beteiligungen			
2233	Transferaufwand an Unternehmen (mit Finanzunternehmen)	71.883,00	120.000,00	-48.117,00
2234	Transferaufwand an Haushalte und Organisationen ohne Erwerbscharakter	71.069,78	87.500,00	-16.430,22
2235	Transferaufwand an das Ausland			
2236	Investitions- und Tilgungszuschüsse zwischen Unternehmungen und Betrieben der Gebietskörperschaft und der Gebietskörperschaft			
2237	Nicht finanzierungswirksamer Transferaufwand			
224	Finanzaufwand	0,00	0,00	0,00
2241	Zinsen aus Finanzschulden, Finanzierungsleasing, Forderungskauf und derivativen Finanzinstrumenten mit Grundgeschäft			
2242	Zinsen und sonstige Aufwendungen aus derivativen Finanzinstrumenten ohne Grundgeschäft			
2243	Gewinnentnahmen von Unternehmungen und marktbestimmten Betrieben der Gebietskörperschaft (innerhalb der Gebietskörperschaft)			
2244	Sonstiger Finanzaufwand			
2245	Nicht finanzierungswirksamer Finanzaufwand			
22	Summe Aufwendungen	224.336,57	278.900,00	-54.563,43
SA0	Saldo (0) Nettoergebnis (21 - 22)	-206.314,74	-248.900,00	42.585,26
230	Entnahmen von Haushaltsrücklagen	0,00	0,00	0,00
2301	Entnahmen von Haushaltsrücklagen			
240	Zuweisung an Haushaltsrücklagen	0,00	0,00	0,00
2401	Zuweisung an Haushaltsrücklagen			
23	Summe Haushaltsrücklagen	0,00	0,00	0,00
SA00	Nettoergebnis nach Zuweisung und Entnahmen von Haushaltsrücklagen (Saldo 0 +/- SU23)	-206.314,74	-248.900,00	42.585,26

Dienstleistungen (Gruppe 8)

MVAG	Mittelverwendungs- und aufbringungsgruppen (1. und 2. Ebene)	RA 2020	VA 2020	RA - VA
211	Erträge aus der operativen Verwaltungstätigkeit	2.036.267,27	1.788.300,00	247.967,27
2111	Erträge aus eigenen Abgaben			
2112	Erträge aus Ertragsanteilen			
2113	Erträge aus Gebühren	1.373.228,20	1.366.700,00	6.528,20
2114	Erträge aus Leistungen	125.836,77	154.200,00	-28.363,23
2115	Erträge aus Besitz und wirtschaftlicher Tätigkeit	90.207,46	92.200,00	-1.992,54
2116	Erträge aus Veräußerung und sonstige Erträge	409.923,51	175.200,00	234.723,51
2117	Nicht finanzierungswirksame operative Erträge	37.071,33		37.071,33
212	Erträge aus Transfers	527.130,17	647.200,00	-120.069,83
2121	Transferertrag von Trägern des öffentlichen Rechts	221.069,24	358.100,00	-137.030,76
2122	Transferertrag von Beteiligungen			
2123	Transferertrag von Unternehmen (mit Finanzunternehmen)			
2124	Transferertrag von Haushalten und Organisationen ohne Erwerbscharakter			
2125	Transferertrag vom Ausland			
2126	Investitions- und Tilgungszuschüsse zwischen Unternehmungen und Betrieben der Gebietskörperschaft und der Gebietskörperschaft			
2127	Nicht finanzierungswirksamer Transferertrag	306.060,93	289.100,00	16.960,93
213	Finanzerträge	0,00	200,00	-200,00
2131	Erträge aus Zinsen		200,00	-200,00
2132	Erträge aus Zinsen aus derivativen Finanzinstrumenten ohne Grundgeschäft			
2133	Erträge aus Gewinnentnahmen von marktbestimmten Betrieben			
2134	Sonstige Finanzerträge			
2135	Erträge aus Dividenden/Gewinnausschüttungen			
2136	Sonstige nicht finanzierungswirksame Finanzerträge			
21	Summe Erträge	2.563.397,44	2.435.700,00	127.697,44
221	Personalaufwand	400.229,39	446.300,00	-46.070,61
2211	Personalaufwand (Bezüge, Nebengeb., Mehrleistungen)	313.828,72	351.300,00	-37.471,28
2212	Gesetzlicher und freiwilliger Sozialaufwand	77.928,54	89.400,00	-11.471,46
2213	Sonstiger Personalaufwand			
2214	Nicht finanzierungswirksamer Personalaufwand	8.472,13	5.600,00	2.872,13
222	Sachaufwand (ohne Transferaufwand)	1.604.272,69	1.627.600,00	-23.327,31
2221	Gebrauchs- und Verbrauchsgüter, Handelswaren	289.928,72	284.500,00	5.428,72
2222	Verwaltungs- und Betriebsaufwand	98.968,69	96.800,00	2.168,69
2223	Leasing- und Mietaufwand	20.213,13	6.000,00	14.213,13
2224	Instandhaltung	120.360,10	157.200,00	-36.839,90
2225	Sonstiger Sachaufwand	340.848,34	336.800,00	4.048,34

Dienstleistungen (Gruppe 8)

MVAG	Mittelverwendungs- und aufbringungsgruppen (1. und 2. Ebene)	RA 2020	VA 2020	RA - VA
2226	Nicht finanzierungswirksamer Sachaufwand	733.953,71	746.300,00	-12.346,29
223	Transferaufwand (laufende Transfers und Kapitaltransfers)	370.701,72	372.500,00	-1.798,28
2231	Transferaufwand an Träger des öffentlichen Rechts	349.500,00	349.500,00	
2232	Transferaufwand an Beteiligungen			
2233	Transferaufwand an Unternehmen (mit Finanzunternehmen)	21.201,72	23.000,00	-1.798,28
2234	Transferaufwand an Haushalte und Organisationen ohne Erwerbscharakter			
2235	Transferaufwand an das Ausland			
2236	Investitions- und Tilgungszuschüsse zwischen Unternehmungen und Betrieben der Gebietskörperschaft und der Gebietskörperschaft			
2237	Nicht finanzierungswirksamer Transferaufwand			
224	Finanzaufwand	24.966,06	273.800,00	-248.833,94
2241	Zinsen aus Finanzschulden, Finanzierungsleasing, Forderungskauf und derivativen Finanzinstrumenten mit Grundgeschäft	24.966,06	94.000,00	-69.033,94
2242	Zinsen und sonstige Aufwendungen aus derivativen Finanzinstrumenten ohne Grundgeschäft			
2243	Gewinnentnahmen von Unternehmungen und marktbestimmten Betrieben der Gebietskörperschaft (innerhalb der Gebietskörperschaft)		179.800,00	-179.800,00
2244	Sonstiger Finanzaufwand			
2245	Nicht finanzierungswirksamer Finanzaufwand			
22	Summe Aufwendungen	2.400.169,86	2.720.200,00	-320.030,14
SA0	Saldo (0) Nettoergebnis (21 - 22)	163.227,58	-284.500,00	447.727,58
230	Entnahmen von Haushaltsrücklagen	0,00	0,00	0,00
2301	Entnahmen von Haushaltsrücklagen			
240	Zuweisung an Haushaltsrücklagen	50.007,97	50.000,00	7,97
2401	Zuweisung an Haushaltsrücklagen	50.007,97	50.000,00	7,97
23	Summe Haushaltsrücklagen	-50.007,97	-50.000,00	-7,97
SA00	Nettoergebnis nach Zuweisung und Entnahmen von Haushaltsrücklagen (Saldo 0 +/- SU23)	113.219,61	-334.500,00	447.719,61

Finanzwirtschaft (Gruppe 9)

MVAG	Mittelverwendungs- und aufbringungsgruppen (1. und 2. Ebene)	RA 2020	VA 2020	RA - VA
211	Erträge aus der operativen Verwaltungstätigkeit	7.726.892,60	8.222.800,00	-495.907,40
2111	Erträge aus eigenen Abgaben	3.789.194,66	3.831.700,00	-42.505,34
2112	Erträge aus Ertragsanteilen	3.931.373,83	4.372.000,00	-440.626,17
2113	Erträge aus Gebühren			
2114	Erträge aus Leistungen			
2115	Erträge aus Besitz und wirtschaftlicher Tätigkeit			
2116	Erträge aus Veräußerung und sonstige Erträge	6.324,11	19.100,00	-12.775,89
2117	Nicht finanzierungswirksame operative Erträge			
212	Erträge aus Transfers	55.630,42	25.000,00	30.630,42
2121	Transferertrag von Trägern des öffentlichen Rechts	55.630,42	25.000,00	30.630,42
2122	Transferertrag von Beteiligungen			
2123	Transferertrag von Unternehmen (mit Finanzunternehmen)			
2124	Transferertrag von Haushalten und Organisationen ohne Erwerbscharakter			
2125	Transferertrag vom Ausland			
2126	Investitions- und Tilgungszuschüsse zwischen Unternehmungen und Betrieben der Gebietskörperschaft und der Gebietskörperschaft			
2127	Nicht finanzierungswirksamer Transferertrag			
213	Finanzerträge	100,20	180.000,00	-179.899,80
2131	Erträge aus Zinsen	100,20	200,00	-99,80
2132	Erträge aus Zinsen aus derivativen Finanzinstrumenten ohne Grundgeschäft			
2133	Erträge aus Gewinnentnahmen von marktbestimmten Betrieben		179.800,00	-179.800,00
2134	Sonstige Finanzerträge			
2135	Erträge aus Dividenden/Gewinnausschüttungen			
2136	Sonstige nicht finanzierungswirksame Finanzerträge			
21	Summe Erträge	7.782.623,22	8.427.800,00	-645.176,78
221	Personalaufwand	124.393,69	159.300,00	-34.906,31
2211	Personalaufwand (Bezüge, Nebengeb., Mehrleistungen)	94.851,87	98.400,00	-3.548,13
2212	Gesetzlicher und freiwilliger Sozialaufwand	22.095,50	22.000,00	95,50
2213	Sonstiger Personalaufwand			
2214	Nicht finanzierungswirksamer Personalaufwand	7.446,32	38.900,00	-31.453,68
222	Sachaufwand (ohne Transferaufwand)	535.840,82	471.600,00	64.240,82
2221	Gebrauchs- und Verbrauchsgüter, Handelswaren	278,11	1.000,00	-721,89
2222	Verwaltungs- und Betriebsaufwand			
2223	Leasing- und Mietaufwand			
2224	Instandhaltung			
2225	Sonstiger Sachaufwand	535.562,71	469.300,00	66.262,71

Finanzwirtschaft (Gruppe 9)

MVAG	Mittelverwendungs- und aufbringungsgruppen (1. und 2. Ebene)	RA 2020	VA 2020	RA - VA
2226	Nicht finanzierungswirksamer Sachaufwand		1.300,00	-1.300,00
223	Transferaufwand (laufende Transfers und Kapitaltransfers)	70.218,81	74.500,00	-4.281,19
2231	Transferaufwand an Träger des öffentlichen Rechts	70.218,81	74.500,00	-4.281,19
2232	Transferaufwand an Beteiligungen			
2233	Transferaufwand an Unternehmen (mit Finanzunternehmen)			
2234	Transferaufwand an Haushalte und Organisationen ohne Erwerbscharakter			
2235	Transferaufwand an das Ausland			
2236	Investitions- und Tilgungszuschüsse zwischen Unternehmungen und Betrieben der Gebietskörperschaft und der Gebietskörperschaft			
2237	Nicht finanzierungswirksamer Transferaufwand			
224	Finanzaufwand	3.447,51	7.000,00	-3.552,49
2241	Zinsen aus Finanzschulden, Finanzierungsleasing, Forderungskauf und derivativen Finanzinstrumenten mit Grundgeschäft	174,59	3.000,00	-2.825,41
2242	Zinsen und sonstige Aufwendungen aus derivativen Finanzinstrumenten ohne Grundgeschäft			
2243	Gewinnentnahmen von Unternehmungen und marktbestimmten Betrieben der Gebietskörperschaft (innerhalb der Gebietskörperschaft)			
2244	Sonstiger Finanzaufwand	3.272,92	4.000,00	-727,08
2245	Nicht finanzierungswirksamer Finanzaufwand			
22	Summe Aufwendungen	733.900,83	712.400,00	21.500,83
SA0	Saldo (0) Nettoergebnis (21 - 22)	7.048.722,39	7.715.400,00	-666.677,61
230	Entnahmen von Haushaltsrücklagen	0,00	36.000,00	-36.000,00
2301	Entnahmen von Haushaltsrücklagen		36.000,00	-36.000,00
240	Zuweisung an Haushaltsrücklagen	447.916,35	20.000,00	427.916,35
2401	Zuweisung an Haushaltsrücklagen	447.916,35	20.000,00	427.916,35
23	Summe Haushaltsrücklagen	-447.916,35	16.000,00	-463.916,35
SA00	Nettoergebnis nach Zuweisung und Entnahmen von Haushaltsrücklagen (Saldo 0 +/- SU23)	6.600.806,04	7.731.400,00	-1.130.593,96

Finanzierungshaushalt Gesamt 1. Ebene (Anlage 1b)
- interne Vergütungen enthalten

MVAG	Mittelverwendungs- und aufbringungsgruppen (1. Ebene)	RA 2020	VA 2020	RA - VA
OPERATIVE GEBARUNG				
311	Einzahlungen aus der operativen Verwaltungstätigkeit	10.404.261,34	10.946.600,00	-542.338,66
312	Einzahlungen aus Transfers (ohne Kapitaltransfers)	881.488,16	1.192.800,00	-311.311,84
313	Einzahlungen aus Finanzerträgen	100,20	180.200,00	-180.099,80
31	Summe Einzahlungen operative Gebarung	11.285.849,70	12.319.600,00	-1.033.750,30
321	Auszahlungen aus Personalaufwand	1.751.665,55	1.931.000,00	-179.334,45
322	Auszahlungen aus Sachaufwand (ohne Transferaufwand)	2.994.293,47	3.377.800,00	-383.506,53
323	Auszahlungen aus Transfers (ohne Kapitaltransfers)	4.069.970,01	4.309.400,00	-239.429,99
324	Auszahlungen aus Finanzaufwand	96.011,26	395.000,00	-298.988,74
32	Summe Auszahlungen operative Gebarung	8.911.940,29	10.013.200,00	-1.101.259,71
SA1	Saldo (1) Geldfluss aus der Operativen Gebarung (31 – 32)	2.373.909,41	2.306.400,00	67.509,41
INVESTIVE GEBARUNG				
331	Einzahlungen aus der Investitionstätigkeit	37.283,33	97.300,00	-60.016,67
332	Einzahlungen aus der Rückzahlung von Darlehen sowie gewährten Vorschüssen	1.375,00	1.400,00	-25,00
333	Einzahlungen aus Kapitaltransfers	924.595,48	355.200,00	569.395,48
33	Summe Einzahlungen investive Gebarung	963.253,81	453.900,00	509.353,81
341	Auszahlungen aus der Investitionstätigkeit	1.653.153,32	3.518.100,00	-1.864.946,68
342	Auszahlungen von gewährten Darlehen sowie gewährten Vorschüssen			
343	Auszahlungen aus Kapitaltransfers	97.683,00	190.000,00	-92.317,00
34	Summe Auszahlungen investive Gebarung	1.750.836,32	3.708.100,00	-1.957.263,68
SA2	Saldo (2) Geldfluss aus der Investiven Gebarung (33 – 34)	-787.582,51	-3.254.200,00	2.466.617,49
SA3	Saldo (3) Nettofinanzierungssaldo (Saldo 1 + Saldo 2)	1.586.326,90	-947.800,00	2.534.126,90

MVAG	Mittelverwendungs- und aufbringungsgruppen (1. Ebene)	RA 2020	VA 2020	RA - VA
FINANZIERUNGSTÄTIGKEIT				
351	Einzahlungen aus der Aufnahme von Finanzschulden	155.000,00	2.141.500,00	-1.986.500,00
353	Einzahlungen infolge eines Kapitaltausch bei derivativen Finanzinstrumenten mit Grundgeschäft			
355	Einzahlungen aus dem Abgang von Finanzinstrumenten			
35	Summe Einzahlungen aus der Finanzierungstätigkeit	155.000,00	2.141.500,00	-1.986.500,00
361	Auszahlungen aus der Tilgung von Finanzschulden	1.159.954,53	1.190.100,00	-30.145,47
363	Auszahlungen infolge eines Kapitaltausch bei derivativen Finanzinstrumenten mit Grundgeschäft			
365	Auszahlungen für den Erwerb von Finanzinstrumenten			
36	Summe Auszahlungen aus der Finanzierungstätigkeit	1.159.954,53	1.190.100,00	-30.145,47
SA4	Saldo (4) Geldfluss aus der Finanzierungstätigkeit (35 – 36)	-1.004.954,53	951.400,00	-1.956.354,53
SA5	Saldo (5) Geldfluss aus der voranschlagswirksamen Gebarung (Saldo 3 + Saldo 4)	581.372,37	3.600,00	577.772,37
411	Einzahlungen aus nicht voranschlagswirksamen Forderungen	927.661,59		
412	Einzahlungen aus nicht voranschlagswirksamen Verbindlichkeiten	2.439.327,79		
413	Einzahlungen aus der Aufnahme von zur Kassenstärkung eingegangenen Geldverbindlichkeiten (Barvorlagen)	0,00		
41	Summe Einzahlungen aus der nicht voranschlagswirksamen Gebarung	3.366.989,38		
421	Auszahlungen aus nicht voranschlagswirksamen Forderungen	978.452,80		
422	Auszahlungen aus nicht voranschlagswirksamen Verbindlichkeiten	2.422.569,88		
423	Auszahlungen zur Tilgung von zur Kassenstärkung eingegangenen Geldverbindlichkeiten (Barvorlagen)	16.745,33		
42	Summe Auszahlungen aus der nicht voranschlagswirksamen Gebarung	3.417.768,01		
SA6	Geldfluss aus der nicht voranschlagswirksamen Gebarung	-50.778,63		
SA7	Veränderung an Liquiden Mitteln (Saldo 5 + Saldo 6)	530.593,74		
	Anfangsbestand liquide Mittel (115 zum 31.12.2019)	635.954,46		
	Endbestand liquide Mittel (115 zum 31.12.2020)	1.166.548,20		
	davon Zahlungsmittelreserven (1152 zum 31.12.2020)	1.075.713,54		

Finanzierungshaushalt Gesamt 1. und 2. Ebene (Anlage 1b)
- interne Vergütungen enthalten

MVAG	Mittelverwendungs- und aufbringungsgruppen (1. und 2. Ebene)	RA 2020	VA 2020	RA - VA
311	Einzahlungen aus der operativen Verwaltungstätigkeit	10.404.261,34	10.946.600,00	-542.338,66
3111	Einzahlungen aus eigenen Abgaben	3.776.525,35	3.831.700,00	-55.174,65
3112	Einzahlungen aus Ertragsanteilen	3.931.373,83	4.372.000,00	-440.626,17
3113	Einzahlungen aus Gebühren	1.381.539,21	1.366.700,00	14.839,21
3114	Einzahlungen aus Leistungen	355.735,02	371.100,00	-15.364,98
3115	Einzahlungen aus Besitz und wirtschaftlicher Tätigkeit	348.865,80	372.700,00	-23.834,20
3116	Einzahlungen aus Veräußerung von geringwertigen Wirtschaftsgütern (GWG) und sonstige Einzahlungen	610.222,13	632.400,00	-22.177,87
312	Einzahlungen aus Transfers (ohne Kapitaltransfers)	881.488,16	1.192.800,00	-311.311,84
3121	Transferzahlungen von Trägern des öffentlichen Rechts	785.458,96	1.103.900,00	-318.441,04
3122	Transferzahlungen von Beteiligungen			
3123	Transferzahlungen von Unternehmen (inkl. Finanzunternehmen)	6.444,44	6.400,00	44,44
3124	Transferzahlungen von Haushalte und Organisationen ohne Erwerbscharakter	89.584,76	82.500,00	7.084,76
3125	Transferzahlungen vom Ausland			
3126	Investitions- und Tilgungszuschüsse zwischen Unternehmungen und Betrieben der Gebietskörperschaft und der Gebietskörperschaft			
313	Einzahlungen aus Finanzerträgen	100,20	180.200,00	-180.099,80
3131	Einzahlungen aus Zinserträgen	100,20	400,00	-299,80
3133	Einzahlungen aus Gewinnentnahmen von marktbestimmten Betrieben		179.800,00	-179.800,00
3134	Sonstige Einzahlungen aus Finanzerträgen			
3135	Einzahlungen aus Dividenden/Gewinnausschüttungen			
31	Summe Einzahlungen operative Gebarung	11.285.849,70	12.319.600,00	-1.033.750,30
321	Auszahlungen aus Personalaufwand	1.751.665,55	1.931.000,00	-179.334,45
3211	Auszahlungen für Personalaufwand Bezüge, Nebengebühren, und Mehrleistungsvergütungen)	1.382.398,53	1.510.000,00	-127.601,47
3212	Auszahlungen für gesetzliche und freiwillige Sozialaufwendungen	358.852,24	406.400,00	-47.547,76
3213	Auszahlungen aus sonstigem Personalaufwand	10.414,78	14.600,00	-4.185,22
322	Auszahlungen aus Sachaufwand (ohne Transferaufwand)	2.994.293,47	3.377.800,00	-383.506,53
3221	Auszahlungen für Gebrauchs- und Verbrauchsgüter, Handelswaren	368.185,22	365.700,00	2.485,22
3222	Auszahlungen für Verwaltungs- und Betriebsaufwand	246.113,77	251.800,00	-5.686,23
3223	Auszahlungen für Leasing- und Mietaufwand	318.644,52	345.500,00	-26.855,48
3224	Auszahlungen für Instandhaltung	276.582,08	574.700,00	-298.117,92
3225	Sonstige Auszahlungen aus Sachaufwand	1.784.767,88	1.840.100,00	-55.332,12
323	Auszahlungen aus Transfers (ohne Kapitaltransfers)	4.069.970,01	4.309.400,00	-239.429,99
3231	Transferzahlungen an Träger des öffentlichen Rechts	3.666.361,56	3.848.400,00	-182.038,44
3232	Transferzahlungen an Beteiligungen			
3233	Transferzahlungen an Unternehmen (inkl. Finanzunternehmen)	245.301,72	247.100,00	-1.798,28
3234	Transferzahlungen an Haushalte und Organisationen ohne Erwerbscharakter	158.306,73	213.900,00	-55.593,27

MVAG	Mittelverwendungs- und aufbringungsgruppen (1. und 2. Ebene)	RA 2020	VA 2020	RA - VA
3235	Transferzahlungen an das Ausland			
3236	Investitions- und Tilgungszuschüsse zwischen Unternehmungen und Betrieben der Gebietskörperschaft und der Gebietskörperschaft			
324	Auszahlungen aus Finanzaufwand	96.011,26	395.000,00	-298.988,74
3241	Auszahlungen für Zinsaufwand, für Finanzierungsleasing, für Forderungskauf, für Finanzschulden und derivative Finanzinstrumente m	92.738,34	211.200,00	-118.461,66
3242	Auszahlungen für Zinsen aus derivativen Finanzinstrumenten ohne Grundgeschäft			
3243	Auszahlung aus Gewinnentnahmen von marktbestimmten Betrieben		179.800,00	-179.800,00
3244	Sonstige Auszahlungen aus Finanzaufwendungen	3.272,92	4.000,00	-727,08
32	Summe Auszahlungen operative Gebarung	8.911.940,29	10.013.200,00	-1.101.259,71
SA1	Saldo (1) Geldfluss aus der Operativen Gebarung (31 – 32)	2.373.909,41	2.306.400,00	67.509,41
331	Einzahlungen aus der Investitionstätigkeit	37.283,33	97.300,00	-60.016,67
3311	Einzahlungen aus der Veräußerung von immateriellem Vermögen			
3312	Einzahlungen aus der Veräußerung von Grundstücken und Grundstückseinrichtungen	2.700,00	60.000,00	-57.300,00
3313	Einzahlungen aus der Veräußerung von Gebäuden und Bauten			
3314	Einzahlungen aus der Veräußerung von technischen Anlagen, Fahrzeuge und Maschinen	34.583,33	37.300,00	-2.716,67
3315	Einzahlungen aus der Veräußerung von Amts-, Betriebs- und Geschäftsausstattung			
3316	Einzahlungen aus der Veräußerung von Kulturgütern			
3317	Einzahlungen aus der Veräußerung von Beteiligungen			
332	Einzahlungen aus der Rückzahlung von Darlehen sowie gewährten Vorschüssen	1.375,00	1.400,00	-25,00
3321	Einzahlungen aus Darlehen an Träger des öffentlichen Rechts			
3322	Einzahlungen aus Darlehen an Beteiligungen			
3323	Einzahlungen aus Darlehen an Unternehmen und Haushalte			
3325	Einzahlungen aus Vorschüssen und Anzahlungen	1.375,00	1.400,00	-25,00
333	Einzahlungen aus Kapitaltransfers	924.595,48	355.200,00	569.395,48
3331	Kapitaltransferzahlungen von Trägern des öffentlichen Rechts	676.436,23	225.200,00	451.236,23
3332	Kapitaltransferzahlungen von Beteiligungen			
3333	Kapitaltransferzahlungen von Unternehmen			
3334	Kapitaltransferzahlungen von Haushalten und Organisationen ohne Erwerbscharakter	209.759,25	130.000,00	79.759,25
3335	Kapitaltransferzahlungen vom Ausland	38.400,00		38.400,00
33	Summe Einzahlungen investive Gebarung	963.253,81	453.900,00	509.353,81
341	Auszahlungen aus der Investitionstätigkeit	1.653.153,32	3.518.100,00	-1.864.946,68
3411	Auszahlungen für den Erwerb von immateriellem Vermögen	3.142,80	2.000,00	1.142,80
3412	Auszahlungen für den Erwerb von Grundstücken und Grundstückseinrichtungen	1.221.553,76	2.972.000,00	-1.750.446,24
3413	Auszahlungen für den Erwerb von Gebäuden und Bauten	102.003,86	142.000,00	-39.996,14
3414	Auszahlungen für den Erwerb von technischen Anlagen, Fahrzeuge und Maschinen	289.052,89	302.600,00	-13.547,11

MVAG	Mittelverwendungs- und aufbringungsgruppen (1. und 2. Ebene)	RA 2020	VA 2020	RA - VA
3415	Auszahlungen für den Erwerb von Amts-, Betriebs- und Geschäftsausstattung	37.400,01	99.500,00	-62.099,99
3416	Auszahlungen für den Erwerb von Kulturgütern			
3417	Auszahlungen für den Erwerb von Beteiligungen			
342	Auszahlungen von gewährten Darlehen sowie gewährten Vorschüssen	0,00	0,00	0,00
3421	Auszahlung von Darlehen an Träger des öffentlichen Rechts			
3422	Auszahlung von Darlehen an Beteiligungen			
3423	Auszahlung von Darlehen an Unternehmen und Haushalte			
3425	Auszahlungen von Vorschüssen und Anzahlungen			
343	Auszahlungen aus Kapitaltransfers	97.683,00	190.000,00	-92.317,00
3431	Kapitaltransferzahlungen an Träger des öffentlichen Rechts	5.800,00	20.000,00	-14.200,00
3432	Kapitaltransferzahlungen an Beteiligungen			
3433	Kapitaltransferzahlungen an Unternehmen (Finanzunternehmen)	71.883,00	120.000,00	-48.117,00
3434	Kapitaltransferzahlungen an Haushalte und Organisationen ohne Erwerbscharakter	20.000,00	50.000,00	-30.000,00
3435	Kapitaltransferzahlungen an das Ausland			
34	Summe Auszahlungen investive Gebarung	1.750.836,32	3.708.100,00	-1.957.263,68
SA2	Saldo (2) Geldfluss aus der Investiven Gebarung (33 – 34)	-787.582,51	-3.254.200,00	2.466.617,49
SA3	Saldo (3) Nettofinanzierungssaldo (Saldo 1 + Saldo 2)	1.586.326,90	-947.800,00	2.534.126,90
351	Einzahlungen aus der Aufnahme von Finanzschulden	155.000,00	2.141.500,00	-1.986.500,00
3511	Einzahlungen aus empfangenen Darlehen von öffentlichen Körperschaften und Rechtsträgern		6.500,00	-6.500,00
3512	Einzahlungen aus empfangenen Darlehen von Beteiligungen			
3513	Einzahlungen aus empfangenen Darlehen von Unternehmen und privaten Haushalten			
3514	Einzahlungen aus Finanzschulden (Finanzunternehmen)	155.000,00	2.135.000,00	-1.980.000,00
353	Einzahlungen infolge eines Kapitaltausch bei derivativen Finanzinstrumenten mit Grundgeschäft	0,00	0,00	0,00
3530	Einzahlungen infolge eines Kapitaltausch bei derivativen Finanzinstrumenten mit Grundgeschäft			
355	Einzahlungen aus dem Abgang von Finanzinstrumenten	0,00	0,00	0,00
3550	Einzahlungen aus dem Abgang von Finanzinstrumenten			
35	Summe Einzahlungen aus der Finanzierungstätigkeit	155.000,00	2.141.500,00	-1.986.500,00
361	Auszahlungen aus der Tilgung von Finanzschulden	1.159.954,53	1.190.100,00	-30.145,47
3611	Auszahlungen aus empfangenen Darlehen von öffentlichen Körperschaften und Rechtsträgern			
3612	Auszahlungen aus empfangenen Darlehen von Beteiligungen			
3613	Auszahlungen aus empfangenen Darlehen von Unternehmen und privaten Haushalten			
3614	Auszahlungen aus Finanzschulden	1.159.954,53	1.188.500,00	-28.545,47

MVAG	Mittelverwendungs- und aufbringungsgruppen (1. und 2. Ebene)	RA 2020	VA 2020	RA - VA
3615	Auszahlung aus der Rückzahlung von Leasingverbindlichkeiten		1.600,00	-1.600,00
363	Auszahlungen infolge eines Kapitaltausch bei derivativen Finanzinstrumenten mit Grundgeschäft	0,00	0,00	0,00
3630	Auszahlungen infolge eines Kapitaltausch bei derivativen Finanzinstrumenten mit Grundgeschäft			
365	Auszahlungen für den Erwerb von Finanzinstrumenten	0,00	0,00	0,00
3650	Auszahlungen für den Erwerb von Finanzinstrumenten			
36	Summe Auszahlungen aus der Finanzierungstätigkeit	1.159.954,53	1.190.100,00	-30.145,47
SA4	Saldo (4) Geldfluss aus der Finanzierungstätigkeit (35 – 36)	-1.004.954,53	951.400,00	-1.956.354,53
SA5	Saldo (5) Geldfluss aus der voranschlagswirksamen Gebarung (Saldo 3 + Saldo 4)	581.372,37	3.600,00	577.772,37
411	Einzahlungen aus nicht voranschlagswirksamen Forderungen	927.661,59		
4110	Einzahlungen aus nicht voranschlagswirksamen Forderungen	927.661,59		
412	Einzahlungen aus nicht voranschlagswirksamen Verbindlichkeiten	2.439.327,79		
4120	Einzahlungen aus nicht voranschlagswirksamen Verbindlichkeiten	2.439.327,79		
413	Einzahlungen aus der Aufnahme von zur Kassenstärkung eingegangenen Geldverbindlichkeiten (Barvorlagen)	0,00		
4130	Einzahlungen aus der Aufnahme von zur Kassenstärkung eingegangenen Geldverbindlichkeiten (Barvorlagen)			
41	Summe Einzahlungen aus der nicht voranschlagswirksamen Gebarung	3.366.989,38		
421	Auszahlungen aus nicht voranschlagswirksamen Forderungen	978.452,80		
4210	Auszahlungen aus nicht voranschlagswirksamen Forderungen	978.452,80		
422	Auszahlungen aus nicht voranschlagswirksamen Verbindlichkeiten	2.422.569,88		
4220	Auszahlungen aus nicht voranschlagswirksamen Verbindlichkeiten	2.422.569,88		
423	Auszahlungen zur Tilgung von zur Kassenstärkung eingegangenen Geldverbindlichkeiten (Barvorlagen)	16.745,33		
4230	Auszahlungen zur Tilgung von zur Kassenstärkung eingegangenen Geldverbindlichkeiten (Barvorlagen)	16.745,33		
42	Summe Auszahlungen aus der nicht voranschlagswirksamen Gebarung	3.417.768,01		
SA6	Geldfluss aus der nicht voranschlagswirksamen Gebarung	-50.778,63		
SA7	Veränderung an Liquidem Mitteln (Saldo 5 + Saldo 6)	530.593,74		
	Anfangsbestand liquide Mittel (115 zum 31.12.2019)	635.954,46		
	Endbestand liquide Mittel (115 zum 31.12.2020)	1.166.548,20		
	davon Zahlungsmittelreserven (1152 zum 31.12.2020)	1.075.713,54		

Finanzierungshaushalt Bereichsbudget 1. und 2. Ebene
(Anlage 1b)

Vertretungskörper und allgemeine Verwaltung (Gruppe 0)

MVAG	Mittelverwendungs- und aufbringungsgruppen (1. und 2. Ebene)	RA 2020	VA 2020	RA - VA
311	Einzahlungen aus der operativen Verwaltungstätigkeit	156.156,71	228.600,00	-72.443,29
3111	Einzahlungen aus eigenen Abgaben			
3112	Einzahlungen aus Ertragsanteilen			
3113	Einzahlungen aus Gebühren			
3114	Einzahlungen aus Leistungen	122.069,44	108.800,00	13.269,44
3115	Einzahlungen aus Besitz und wirtschaftlicher Tätigkeit			
3116	Einzahlungen aus Veräußerung von geringwertigen Wirtschaftsgütern (GWG) und sonstige Einzahlungen	34.087,27	119.800,00	-85.712,73
312	Einzahlungen aus Transfers (ohne Kapitaltransfers)	0,00	0,00	0,00
3121	Transferzahlungen von Trägern des öffentlichen Rechts			
3122	Transferzahlungen von Beteiligungen			
3123	Transferzahlungen von Unternehmen (inkl. Finanzunternehmen)			
3124	Transferzahlungen von Haushalte und Organisationen ohne Erwerbscharakter			
3125	Transferzahlungen vom Ausland			
3126	Investitions- und Tilgungszuschüsse zwischen Unternehmungen und Betrieben der Gebietskörperschaft und der Gebietskörperschaft			
313	Einzahlungen aus Finanzerträgen	0,00	0,00	0,00
3131	Einzahlungen aus Zinserträgen			
3133	Einzahlungen aus Gewinnentnahmen von marktbestimmten Betrieben			
3134	Sonstige Einzahlungen aus Finanzerträgen			
3135	Einzahlungen aus Dividenden/Gewinnausschüttungen			
31	Summe Einzahlungen operative Gebarung	156.156,71	228.600,00	-72.443,29
321	Auszahlungen aus Personalaufwand	513.361,08	637.100,00	-123.738,92
3211	Auszahlungen für Personalaufwand Bezüge, Nebengebühren, und Mehrleistungsvergütungen)	404.564,92	490.100,00	-85.535,08
3212	Auszahlungen für gesetzliche und freiwillige Sozialaufwendungen	108.796,16	145.700,00	-36.903,84
3213	Auszahlungen aus sonstigem Personalaufwand		1.300,00	-1.300,00
322	Auszahlungen aus Sachaufwand (ohne Transferaufwand)	519.182,10	562.000,00	-42.817,90
3221	Auszahlungen für Gebrauchs- und Verbrauchsgüter, Handelswaren	12.430,06	12.200,00	230,06
3222	Auszahlungen für Verwaltungs- und Betriebsaufwand	60.271,70	69.200,00	-8.928,30
3223	Auszahlungen für Leasing- und Mietaufwand			
3224	Auszahlungen für Instandhaltung	11.877,59	13.000,00	-1.122,41
3225	Sonstige Auszahlungen aus Sachaufwand	434.602,75	467.600,00	-32.997,25
323	Auszahlungen aus Transfers (ohne Kapitaltransfers)	181.630,48	196.500,00	-14.869,52
3231	Transferzahlungen an Träger des öffentlichen Rechts	163.018,36	166.000,00	-2.981,64
3232	Transferzahlungen an Beteiligungen			
3233	Transferzahlungen an Unternehmen (inkl. Finanzunternehmen)			

Vertretungskörper und allgemeine Verwaltung (Gruppe 0)

MVAG	Mittelverwendungs- und aufbringungsgruppen (1. und 2. Ebene)	RA 2020	VA 2020	RA - VA
3234	Transferzahlungen an Haushalte und Organisationen ohne Erwerbscharakter	18.612,12	30.500,00	-11.887,88
3235	Transferzahlungen an das Ausland			
3236	Investitions- und Tilgungszuschüsse zwischen Unternehmungen und Betrieben der Gebietskörperschaft und der Gebietskörperschaft			
324	Auszahlungen aus Finanzaufwand	60.257,53	83.900,00	-23.642,47
3241	Auszahlungen für Zinsaufwand, für Finanzierungsleasing, für Forderungskauf, für Finanzschulden und derivative Finanzinstrumente m	60.257,53	83.900,00	-23.642,47
3242	Auszahlungen für Zinsen aus derivativen Finanzinstrumenten ohne Grundgeschäft			
3243	Auszahlung aus Gewinnentnahmen von marktbestimmten Betrieben			
3244	Sonstige Auszahlungen aus Finanzaufwendungen			
32	Summe Auszahlungen operative Gebarung	1.274.431,19	1.479.500,00	-205.068,81
SA1	Saldo (1) Geldfluss aus der Operativen Gebarung (31 – 32)	-1.118.274,48	-1.250.900,00	132.625,52
331	Einzahlungen aus der Investitionstätigkeit	0,00	0,00	0,00
3311	Einzahlungen aus der Veräußerung von immateriellem Vermögen			
3312	Einzahlungen aus der Veräußerung von Grundstücken und Grundstückeinrichtungen			
3313	Einzahlungen aus der Veräußerung von Gebäuden und Bauten			
3314	Einzahlungen aus der Veräußerung von technischen Anlagen, Fahrzeuge und Maschinen			
3315	Einzahlungen aus der Veräußerung von Amts-, Betriebs- und Geschäftsausstattung			
3316	Einzahlungen aus der Veräußerung von Kulturgütern			
3317	Einzahlungen aus der Veräußerung von Beteiligungen			
332	Einzahlungen aus der Rückzahlung von Darlehen sowie gewährten Vorschüssen	0,00	0,00	0,00
3321	Einzahlungen aus Darlehen an Träger des öffentlichen Rechts			
3322	Einzahlungen aus Darlehen an Beteiligungen			
3323	Einzahlungen aus Darlehen an Unternehmen und Haushalte			
3325	Einzahlungen aus Vorschüssen und Anzahlungen			
333	Einzahlungen aus Kapitaltransfers	63.000,00	0,00	63.000,00
3331	Kapitaltransferzahlungen von Trägern des öffentlichen Rechts	24.600,00		24.600,00
3332	Kapitaltransferzahlungen von Beteiligungen			
3333	Kapitaltransferzahlungen von Unternehmen			
3334	Kapitaltransferzahlungen von Haushalten und Organisationen ohne Erwerbscharakter			
3335	Kapitaltransferzahlungen vom Ausland	38.400,00		38.400,00
33	Summe Einzahlungen investive Gebarung	63.000,00	0,00	63.000,00
341	Auszahlungen aus der Investitionstätigkeit	10.969,18	25.000,00	-14.030,82
3411	Auszahlungen für den Erwerb von immateriellem Vermögen	3.142,80	2.000,00	1.142,80

Vertretungskörper und allgemeine Verwaltung (Gruppe 0)

MVAG	Mittelverwendungs- und aufbringungsgruppen (1. und 2. Ebene)	RA 2020	VA 2020	RA - VA
3412	Auszahlungen für den Erwerb von Grundstücken und Grundstückseinrichtungen			
3413	Auszahlungen für den Erwerb von Gebäuden und Bauten			
3414	Auszahlungen für den Erwerb von technischen Anlagen, Fahrzeuge und Maschinen			
3415	Auszahlungen für den Erwerb von Amts-, Betriebs- und Geschäftsausstattung	7.826,38	23.000,00	-15.173,62
3416	Auszahlungen für den Erwerb von Kulturgütern			
3417	Auszahlungen für den Erwerb von Beteiligungen			
342	Auszahlungen von gewährten Darlehen sowie gewährten Vorschüssen	0,00	0,00	0,00
3421	Auszahlung von Darlehen an Träger des öffentlichen Rechts			
3422	Auszahlung von Darlehen an Beteiligungen			
3423	Auszahlung von Darlehen an Unternehmen und Haushalte			
3425	Auszahlungen von Vorschüssen und Anzahlungen			
343	Auszahlungen aus Kapitaltransfers	0,00	0,00	0,00
3431	Kapitaltransferzahlungen an Träger des öffentlichen Rechts			
3432	Kapitaltransferzahlungen an Beteiligungen			
3433	Kapitaltransferzahlungen an Unternehmen (Finanzunternehmen)			
3434	Kapitaltransferzahlungen an Haushalte und Organisationen ohne Erwerbscharakter			
3435	Kapitaltransferzahlungen an das Ausland			
34	Summe Auszahlungen investive Gebarung	10.969,18	25.000,00	-14.030,82
SA2	Saldo (2) Geldfluss aus der Investiven Gebarung (33 – 34)	52.030,82	-25.000,00	77.030,82
SA3	Saldo (3) Nettofinanzierungssaldo (Saldo 1 + Saldo 2)	-1.066.243,66	-1.275.900,00	209.656,34
351	Einzahlungen aus der Aufnahme von Finanzschulden	0,00	0,00	0,00
3511	Einzahlungen aus empfangenen Darlehen von öffentlichen Körperschaften und Rechtsträgern			
3512	Einzahlungen aus empfangenen Darlehen von Beteiligungen			
3513	Einzahlungen aus empfangenen Darlehen von Unternehmen und privaten Haushalten			
3514	Einzahlungen aus Finanzschulden (Finanzunternehmen)			
353	Einzahlungen infolge eines Kapitaltausch bei derivativen Finanzinstrumenten mit Grundgeschäft	0,00	0,00	0,00
3530	Einzahlungen infolge eines Kapitaltausch bei derivativen Finanzinstrumenten mit Grundgeschäft			
355	Einzahlungen aus dem Abgang von Finanzinstrumenten	0,00	0,00	0,00
3550	Einzahlungen aus dem Abgang von Finanzinstrumenten			
35	Summe Einzahlungen aus der Finanzierungstätigkeit	0,00	0,00	0,00
361	Auszahlungen aus der Tilgung von Finanzschulden	362.820,52	362.800,00	20,52

Vertretungskörper und allgemeine Verwaltung (Gruppe 0)

MVAG	Mittelverwendungs- und aufbringungsgruppen (1. und 2. Ebene)	RA 2020	VA 2020	RA - VA
3611	Auszahlungen aus empfangenen Darlehen von öffentlichen Körperschaften und Rechtsträgern			
3612	Auszahlungen aus empfangenen Darlehen von Beteiligungen			
3613	Auszahlungen aus empfangenen Darlehen von Unternehmen und privaten Haushalten			
3614	Auszahlungen aus Finanzschulden	362.820,52	362.800,00	20,52
3615	Auszahlung aus der Rückzahlung von Leasingverbindlichkeiten			
363	Auszahlungen infolge eines Kapitaltausch bei derivativen Finanzinstrumenten mit Grundgeschäft	0,00	0,00	0,00
3630	Auszahlungen infolge eines Kapitaltausch bei derivativen Finanzinstrumenten mit Grundgeschäft			
365	Auszahlungen für den Erwerb von Finanzinstrumenten	0,00	0,00	0,00
3650	Auszahlungen für den Erwerb von Finanzinstrumenten			
36	Summe Auszahlungen aus der Finanzierungstätigkeit	362.820,52	362.800,00	20,52
SA4	Saldo (4) Geldfluss aus der Finanzierungstätigkeit (35 – 36)	-362.820,52	-362.800,00	-20,52
SA5	Saldo (5) Geldfluss aus der voranschlagswirksamen Gebarung (Saldo 3 + Saldo 4)	-1.429.064,18	-1.638.700,00	209.635,82

Öffentliche Ordnung und Sicherheit (Gruppe 1)

MVAG	Mittelverwendungs- und aufbringungsgruppen (1. und 2. Ebene)	RA 2020	VA 2020	RA - VA
311	Einzahlungen aus der operativen Verwaltungstätigkeit	111.812,35	240.200,00	-128.387,65
3111	Einzahlungen aus eigenen Abgaben			
3112	Einzahlungen aus Ertragsanteilen			
3113	Einzahlungen aus Gebühren			
3114	Einzahlungen aus Leistungen	18.489,06	10.000,00	8.489,06
3115	Einzahlungen aus Besitz und wirtschaftlicher Tätigkeit			
3116	Einzahlungen aus Veräußerung von geringwertigen Wirtschaftsgütern (GWG) und sonstige Einzahlungen	93.323,29	230.200,00	-136.876,71
312	Einzahlungen aus Transfers (ohne Kapitaltransfers)	0,00	32.600,00	-32.600,00
3121	Transferzahlungen von Trägern des öffentlichen Rechts		32.600,00	-32.600,00
3122	Transferzahlungen von Beteiligungen			
3123	Transferzahlungen von Unternehmen (inkl. Finanzunternehmen)			
3124	Transferzahlungen von Haushalte und Organisationen ohne Erwerbscharakter			
3125	Transferzahlungen vom Ausland			
3126	Investitions- und Tilgungszuschüsse zwischen Unternehmungen und Betrieben der Gebietskörperschaft und der Gebietskörperschaft			
313	Einzahlungen aus Finanzerträgen	0,00	0,00	0,00
3131	Einzahlungen aus Zinserträgen			
3133	Einzahlungen aus Gewinnentnahmen von marktbestimmten Betrieben			
3134	Sonstige Einzahlungen aus Finanzerträgen			
3135	Einzahlungen aus Dividenden/Gewinnausschüttungen			
31	Summe Einzahlungen operative Gebarung	111.812,35	272.800,00	-160.987,65
321	Auszahlungen aus Personalaufwand	85.814,04	83.200,00	2.614,04
3211	Auszahlungen für Personalaufwand Bezüge, Nebengebühren, und Mehrleistungsvergütungen)	67.996,15	66.400,00	1.596,15
3212	Auszahlungen für gesetzliche und freiwillige Sozialaufwendungen	17.817,89	16.800,00	1.017,89
3213	Auszahlungen aus sonstigem Personalaufwand			
322	Auszahlungen aus Sachaufwand (ohne Transferaufwand)	62.800,57	68.400,00	-5.599,43
3221	Auszahlungen für Gebrauchs- und Verbrauchsgüter, Handelswaren	188,76	200,00	-11,24
3222	Auszahlungen für Verwaltungs- und Betriebsaufwand	35.630,39	30.000,00	5.630,39
3223	Auszahlungen für Leasing- und Mietaufwand	6.000,00	6.000,00	
3224	Auszahlungen für Instandhaltung		3.000,00	-3.000,00
3225	Sonstige Auszahlungen aus Sachaufwand	20.981,42	29.200,00	-8.218,58
323	Auszahlungen aus Transfers (ohne Kapitaltransfers)	50.055,53	45.500,00	4.555,53
3231	Transferzahlungen an Träger des öffentlichen Rechts	48.532,43	43.800,00	4.732,43
3232	Transferzahlungen an Beteiligungen			
3233	Transferzahlungen an Unternehmen (inkl. Finanzunternehmen)			

Öffentliche Ordnung und Sicherheit (Gruppe 1)

MVAG	Mittelverwendungs- und aufbringungsgruppen (1. und 2. Ebene)	RA 2020	VA 2020	RA - VA
3234	Transferzahlungen an Haushalte und Organisationen ohne Erwerbscharakter	1.523,10	1.700,00	-176,90
3235	Transferzahlungen an das Ausland			
3236	Investitions- und Tilgungszuschüsse zwischen Unternehmungen und Betrieben der Gebietskörperschaft und der Gebietskörperschaft			
324	Auszahlungen aus Finanzaufwand	0,00	0,00	0,00
3241	Auszahlungen für Zinsaufwand, für Finanzierungsleasing, für Forderungskauf, für Finanzschulden und derivative Finanzinstrumente m			
3242	Auszahlungen für Zinsen aus derivativen Finanzinstrumenten ohne Grundgeschäft			
3243	Auszahlung aus Gewinnentnahmen von marktbestimmten Betrieben			
3244	Sonstige Auszahlungen aus Finanzaufwendungen			
32	Summe Auszahlungen operative Gebarung	198.670,14	197.100,00	1.570,14
SA1	Saldo (1) Geldfluss aus der Operativen Gebarung (31 – 32)	-86.857,79	75.700,00	-162.557,79
331	Einzahlungen aus der Investitionstätigkeit	0,00	0,00	0,00
3311	Einzahlungen aus der Veräußerung von immateriellem Vermögen			
3312	Einzahlungen aus der Veräußerung von Grundstücken und Grundstückeinrichtungen			
3313	Einzahlungen aus der Veräußerung von Gebäuden und Bauten			
3314	Einzahlungen aus der Veräußerung von technischen Anlagen, Fahrzeuge und Maschinen			
3315	Einzahlungen aus der Veräußerung von Amts-, Betriebs- und Geschäftsausstattung			
3316	Einzahlungen aus der Veräußerung von Kulturgütern			
3317	Einzahlungen aus der Veräußerung von Beteiligungen			
332	Einzahlungen aus der Rückzahlung von Darlehen sowie gewährten Vorschüssen	0,00	0,00	0,00
3321	Einzahlungen aus Darlehen an Träger des öffentlichen Rechts			
3322	Einzahlungen aus Darlehen an Beteiligungen			
3323	Einzahlungen aus Darlehen an Unternehmen und Haushalte			
3325	Einzahlungen aus Vorschüssen und Anzahlungen			
333	Einzahlungen aus Kapitaltransfers	212.605,99	90.000,00	122.605,99
3331	Kapitaltransferzahlungen von Trägern des öffentlichen Rechts	212.605,99	90.000,00	122.605,99
3332	Kapitaltransferzahlungen von Beteiligungen			
3333	Kapitaltransferzahlungen von Unternehmen			
3334	Kapitaltransferzahlungen von Haushalten und Organisationen ohne Erwerbscharakter			
3335	Kapitaltransferzahlungen vom Ausland			
33	Summe Einzahlungen investive Gebarung	212.605,99	90.000,00	122.605,99
341	Auszahlungen aus der Investitionstätigkeit	291.245,98	324.000,00	-32.754,02
3411	Auszahlungen für den Erwerb von immateriellem Vermögen			

Öffentliche Ordnung und Sicherheit (Gruppe 1)

MVAG	Mittelverwendungs- und aufbringungsgruppen (1. und 2. Ebene)	RA 2020	VA 2020	RA - VA
3412	Auszahlungen für den Erwerb von Grundstücken und Grundstückseinrichtungen			
3413	Auszahlungen für den Erwerb von Gebäuden und Bauten	100.900,04	140.000,00	-39.099,96
3414	Auszahlungen für den Erwerb von technischen Anlagen, Fahrzeuge und Maschinen	186.900,74	180.000,00	6.900,74
3415	Auszahlungen für den Erwerb von Amts-, Betriebs- und Geschäftsausstattung	3.445,20	4.000,00	-554,80
3416	Auszahlungen für den Erwerb von Kulturgütern			
3417	Auszahlungen für den Erwerb von Beteiligungen			
342	Auszahlungen von gewährten Darlehen sowie gewährten Vorschüssen	0,00	0,00	0,00
3421	Auszahlung von Darlehen an Träger des öffentlichen Rechts			
3422	Auszahlung von Darlehen an Beteiligungen			
3423	Auszahlung von Darlehen an Unternehmen und Haushalte			
3425	Auszahlungen von Vorschüssen und Anzahlungen			
343	Auszahlungen aus Kapitaltransfers	0,00	0,00	0,00
3431	Kapitaltransferzahlungen an Träger des öffentlichen Rechts			
3432	Kapitaltransferzahlungen an Beteiligungen			
3433	Kapitaltransferzahlungen an Unternehmen (Finanzunternehmen)			
3434	Kapitaltransferzahlungen an Haushalte und Organisationen ohne Erwerbscharakter			
3435	Kapitaltransferzahlungen an das Ausland			
34	Summe Auszahlungen investive Gebarung	291.245,98	324.000,00	-32.754,02
SA2	Saldo (2) Geldfluss aus der Investiven Gebarung (33 – 34)	-78.639,99	-234.000,00	155.360,01
SA3	Saldo (3) Nettofinanzierungssaldo (Saldo 1 + Saldo 2)	-165.497,78	-158.300,00	-7.197,78
351	Einzahlungen aus der Aufnahme von Finanzschulden	0,00	0,00	0,00
3511	Einzahlungen aus empfangenen Darlehen von öffentlichen Körperschaften und Rechtsträgern			
3512	Einzahlungen aus empfangenen Darlehen von Beteiligungen			
3513	Einzahlungen aus empfangenen Darlehen von Unternehmen und privaten Haushalten			
3514	Einzahlungen aus Finanzschulden (Finanzunternehmen)			
353	Einzahlungen infolge eines Kapitaltausch bei derivativen Finanzinstrumenten mit Grundgeschäft	0,00	0,00	0,00
3530	Einzahlungen infolge eines Kapitaltausch bei derivativen Finanzinstrumenten mit Grundgeschäft			
355	Einzahlungen aus dem Abgang von Finanzinstrumenten	0,00	0,00	0,00
3550	Einzahlungen aus dem Abgang von Finanzinstrumenten			
35	Summe Einzahlungen aus der Finanzierungstätigkeit	0,00	0,00	0,00
361	Auszahlungen aus der Tilgung von Finanzschulden	0,00	0,00	0,00

Öffentliche Ordnung und Sicherheit (Gruppe 1)

MVAG	Mittelverwendungs- und aufbringungsgruppen (1. und 2. Ebene)	RA 2020	VA 2020	RA - VA
3611	Auszahlungen aus empfangenen Darlehen von öffentlichen Körperschaften und Rechtsträgern			
3612	Auszahlungen aus empfangenen Darlehen von Beteiligungen			
3613	Auszahlungen aus empfangenen Darlehen von Unternehmen und privaten Haushalten			
3614	Auszahlungen aus Finanzschulden			
3615	Auszahlung aus der Rückzahlung von Leasingverbindlichkeiten			
363	Auszahlungen infolge eines Kapitaltausch bei derivativen Finanzinstrumenten mit Grundgeschäft	0,00	0,00	0,00
3630	Auszahlungen infolge eines Kapitaltausch bei derivativen Finanzinstrumenten mit Grundgeschäft			
365	Auszahlungen für den Erwerb von Finanzinstrumenten	0,00	0,00	0,00
3650	Auszahlungen für den Erwerb von Finanzinstrumenten			
36	Summe Auszahlungen aus der Finanzierungstätigkeit	0,00	0,00	0,00
SA4	Saldo (4) Geldfluss aus der Finanzierungstätigkeit (35 – 36)	0,00	0,00	0,00
SA5	Saldo (5) Geldfluss aus der voranschlagswirksamen Gebarung (Saldo 3 + Saldo 4)	-165.497,78	-158.300,00	-7.197,78

Unterricht, Erziehung, Sport und Wissenschaft (Gruppe 2)

MVAG	Mittelverwendungs- und aufbringungsgruppen (1. und 2. Ebene)	RA 2020	VA 2020	RA - VA
311	Einzahlungen aus der operativen Verwaltungstätigkeit	373.804,43	429.300,00	-55.495,57
3111	Einzahlungen aus eigenen Abgaben			
3112	Einzahlungen aus Ertragsanteilen			
3113	Einzahlungen aus Gebühren			
3114	Einzahlungen aus Leistungen	86.082,75	95.100,00	-9.017,25
3115	Einzahlungen aus Besitz und wirtschaftlicher Tätigkeit	258.658,34	280.500,00	-21.841,66
3116	Einzahlungen aus Veräußerung von geringwertigen Wirtschaftsgütern (GWG) und sonstige Einzahlungen	29.063,34	53.700,00	-24.636,66
312	Einzahlungen aus Transfers (ohne Kapitaltransfers)	85.494,70	106.900,00	-21.405,30
3121	Transferzahlungen von Trägern des öffentlichen Rechts	85.494,70	106.900,00	-21.405,30
3122	Transferzahlungen von Beteiligungen			
3123	Transferzahlungen von Unternehmen (inkl. Finanzunternehmen)			
3124	Transferzahlungen von Haushalte und Organisationen ohne Erwerbscharakter			
3125	Transferzahlungen vom Ausland			
3126	Investitions- und Tilgungszuschüsse zwischen Unternehmungen und Betrieben der Gebietskörperschaft und der Gebietskörperschaft			
313	Einzahlungen aus Finanzerträgen	0,00	0,00	0,00
3131	Einzahlungen aus Zinserträgen			
3133	Einzahlungen aus Gewinnentnahmen von marktbestimmten Betrieben			
3134	Sonstige Einzahlungen aus Finanzerträgen			
3135	Einzahlungen aus Dividenden/Gewinnausschüttungen			
31	Summe Einzahlungen operative Gebarung	459.299,13	536.200,00	-76.900,87
321	Auszahlungen aus Personalaufwand	597.700,88	608.800,00	-11.099,12
3211	Auszahlungen für Personalaufwand Bezüge, Nebengebühren, und Mehrleistungsvergütungen)	472.318,11	481.500,00	-9.181,89
3212	Auszahlungen für gesetzliche und freiwillige Sozialaufwendungen	125.135,38	127.000,00	-1.864,62
3213	Auszahlungen aus sonstigem Personalaufwand	247,39	300,00	-52,61
322	Auszahlungen aus Sachaufwand (ohne Transferaufwand)	671.561,50	743.100,00	-71.538,50
3221	Auszahlungen für Gebrauchs- und Verbrauchsgüter, Handelswaren	54.134,11	56.800,00	-2.665,89
3222	Auszahlungen für Verwaltungs- und Betriebsaufwand	48.941,93	52.900,00	-3.958,07
3223	Auszahlungen für Leasing- und Mietaufwand	292.431,39	333.500,00	-41.068,61
3224	Auszahlungen für Instandhaltung	28.858,65	41.500,00	-12.641,35
3225	Sonstige Auszahlungen aus Sachaufwand	247.195,42	258.400,00	-11.204,58
323	Auszahlungen aus Transfers (ohne Kapitaltransfers)	559.253,79	598.500,00	-39.246,21
3231	Transferzahlungen an Träger des öffentlichen Rechts	330.152,06	357.000,00	-26.847,94
3232	Transferzahlungen an Beteiligungen			
3233	Transferzahlungen an Unternehmen (inkl. Finanzunternehmen)	224.100,00	224.100,00	

Unterricht, Erziehung, Sport und Wissenschaft (Gruppe 2)

MVAG	Mittelverwendungs- und aufbringungsgruppen (1. und 2. Ebene)	RA 2020	VA 2020	RA - VA
3234	Transferzahlungen an Haushalte und Organisationen ohne Erwerbscharakter	5.001,73	17.400,00	-12.398,27
3235	Transferzahlungen an das Ausland			
3236	Investitions- und Tilgungszuschüsse zwischen Unternehmungen und Betrieben der Gebietskörperschaft und der Gebietskörperschaft			
324	Auszahlungen aus Finanzaufwand	4.298,26	17.100,00	-12.801,74
3241	Auszahlungen für Zinsaufwand, für Finanzierungsleasing, für Forderungskauf, für Finanzschulden und derivative Finanzinstrumente m	4.298,26	17.100,00	-12.801,74
3242	Auszahlungen für Zinsen aus derivativen Finanzinstrumenten ohne Grundgeschäft			
3243	Auszahlung aus Gewinnentnahmen von marktbestimmten Betrieben			
3244	Sonstige Auszahlungen aus Finanzaufwendungen			
32	Summe Auszahlungen operative Gebarung	1.832.814,43	1.967.500,00	-134.685,57
SA1	Saldo (1) Geldfluss aus der Operativen Gebarung (31 – 32)	-1.373.515,30	-1.431.300,00	57.784,70
331	Einzahlungen aus der Investitionstätigkeit	0,00	0,00	0,00
3311	Einzahlungen aus der Veräußerung von immateriellem Vermögen			
3312	Einzahlungen aus der Veräußerung von Grundstücken und Grundstückeinrichtungen			
3313	Einzahlungen aus der Veräußerung von Gebäuden und Bauten			
3314	Einzahlungen aus der Veräußerung von technischen Anlagen, Fahrzeuge und Maschinen			
3315	Einzahlungen aus der Veräußerung von Amts-, Betriebs- und Geschäftsausstattung			
3316	Einzahlungen aus der Veräußerung von Kulturgütern			
3317	Einzahlungen aus der Veräußerung von Beteiligungen			
332	Einzahlungen aus der Rückzahlung von Darlehen sowie gewährten Vorschüssen	0,00	0,00	0,00
3321	Einzahlungen aus Darlehen an Träger des öffentlichen Rechts			
3322	Einzahlungen aus Darlehen an Beteiligungen			
3323	Einzahlungen aus Darlehen an Unternehmen und Haushalte			
3325	Einzahlungen aus Vorschüssen und Anzahlungen			
333	Einzahlungen aus Kapitaltransfers	38.800,00	0,00	38.800,00
3331	Kapitaltransferzahlungen von Trägern des öffentlichen Rechts	38.800,00		38.800,00
3332	Kapitaltransferzahlungen von Beteiligungen			
3333	Kapitaltransferzahlungen von Unternehmen			
3334	Kapitaltransferzahlungen von Haushalten und Organisationen ohne Erwerbscharakter			
3335	Kapitaltransferzahlungen vom Ausland			
33	Summe Einzahlungen investive Gebarung	38.800,00	0,00	38.800,00
341	Auszahlungen aus der Investitionstätigkeit	103.393,43	122.000,00	-18.606,57
3411	Auszahlungen für den Erwerb von immateriellem Vermögen			

Unterricht, Erziehung, Sport und Wissenschaft (Gruppe 2)

MVAG	Mittelverwendungs- und aufbringungsgruppen (1. und 2. Ebene)	RA 2020	VA 2020	RA - VA
3412	Auszahlungen für den Erwerb von Grundstücken und Grundstückseinrichtungen	99.800,00	97.000,00	2.800,00
3413	Auszahlungen für den Erwerb von Gebäuden und Bauten			
3414	Auszahlungen für den Erwerb von technischen Anlagen, Fahrzeuge und Maschinen			
3415	Auszahlungen für den Erwerb von Amts-, Betriebs- und Geschäftsausstattung	3.593,43	25.000,00	-21.406,57
3416	Auszahlungen für den Erwerb von Kulturgütern			
3417	Auszahlungen für den Erwerb von Beteiligungen			
342	Auszahlungen von gewährten Darlehen sowie gewährten Vorschüssen	0,00	0,00	0,00
3421	Auszahlung von Darlehen an Träger des öffentlichen Rechts			
3422	Auszahlung von Darlehen an Beteiligungen			
3423	Auszahlung von Darlehen an Unternehmen und Haushalte			
3425	Auszahlungen von Vorschüssen und Anzahlungen			
343	Auszahlungen aus Kapitaltransfers	0,00	0,00	0,00
3431	Kapitaltransferzahlungen an Träger des öffentlichen Rechts			
3432	Kapitaltransferzahlungen an Beteiligungen			
3433	Kapitaltransferzahlungen an Unternehmen (Finanzunternehmen)			
3434	Kapitaltransferzahlungen an Haushalte und Organisationen ohne Erwerbscharakter			
3435	Kapitaltransferzahlungen an das Ausland			
34	Summe Auszahlungen investive Gebarung	103.393,43	122.000,00	-18.606,57
SA2	Saldo (2) Geldfluss aus der Investiven Gebarung (33 – 34)	-64.593,43	-122.000,00	57.406,57
SA3	Saldo (3) Nettofinanzierungssaldo (Saldo 1 + Saldo 2)	-1.438.108,73	-1.553.300,00	115.191,27
351	Einzahlungen aus der Aufnahme von Finanzschulden	0,00	0,00	0,00
3511	Einzahlungen aus empfangenen Darlehen von öffentlichen Körperschaften und Rechtsträgern			
3512	Einzahlungen aus empfangenen Darlehen von Beteiligungen			
3513	Einzahlungen aus empfangenen Darlehen von Unternehmen und privaten Haushalten			
3514	Einzahlungen aus Finanzschulden (Finanzunternehmen)			
353	Einzahlungen infolge eines Kapitaltausch bei derivativen Finanzinstrumenten mit Grundgeschäft	0,00	0,00	0,00
3530	Einzahlungen infolge eines Kapitaltausch bei derivativen Finanzinstrumenten mit Grundgeschäft			
355	Einzahlungen aus dem Abgang von Finanzinstrumenten	0,00	0,00	0,00
3550	Einzahlungen aus dem Abgang von Finanzinstrumenten			
35	Summe Einzahlungen aus der Finanzierungstätigkeit	0,00	0,00	0,00
361	Auszahlungen aus der Tilgung von Finanzschulden	95.419,40	95.500,00	-80,60

Unterricht, Erziehung, Sport und Wissenschaft (Gruppe 2)

MVAG	Mittelverwendungs- und aufbringungsgruppen (1. und 2. Ebene)	RA 2020	VA 2020	RA - VA
3611	Auszahlungen aus empfangenen Darlehen von öffentlichen Körperschaften und Rechtsträgern			
3612	Auszahlungen aus empfangenen Darlehen von Beteiligungen			
3613	Auszahlungen aus empfangenen Darlehen von Unternehmen und privaten Haushalten			
3614	Auszahlungen aus Finanzschulden	95.419,40	95.500,00	-80,60
3615	Auszahlung aus der Rückzahlung von Leasingverbindlichkeiten			
363	Auszahlungen infolge eines Kapitaltausch bei derivativen Finanzinstrumenten mit Grundgeschäft	0,00	0,00	0,00
3630	Auszahlungen infolge eines Kapitaltausch bei derivativen Finanzinstrumenten mit Grundgeschäft			
365	Auszahlungen für den Erwerb von Finanzinstrumenten	0,00	0,00	0,00
3650	Auszahlungen für den Erwerb von Finanzinstrumenten			
36	Summe Auszahlungen aus der Finanzierungstätigkeit	95.419,40	95.500,00	-80,60
SA4	Saldo (4) Geldfluss aus der Finanzierungstätigkeit (35 – 36)	-95.419,40	-95.500,00	80,60
SA5	Saldo (5) Geldfluss aus der voranschlagswirksamen Gebarung (Saldo 3 + Saldo 4)	-1.533.528,13	-1.648.800,00	115.271,87

Kunst, Kultur und Kultus (Gruppe 3)

MVAG	Mittelverwendungs- und aufbringungsgruppen (1. und 2. Ebene)	RA 2020	VA 2020	RA - VA
311	Einzahlungen aus der operativen Verwaltungstätigkeit	8.921,20	14.100,00	-5.178,80
3111	Einzahlungen aus eigenen Abgaben			
3112	Einzahlungen aus Ertragsanteilen			
3113	Einzahlungen aus Gebühren			
3114	Einzahlungen aus Leistungen			
3115	Einzahlungen aus Besitz und wirtschaftlicher Tätigkeit			
3116	Einzahlungen aus Veräußerung von geringwertigen Wirtschaftsgütern (GWG) und sonstige Einzahlungen	8.921,20	14.100,00	-5.178,80
312	Einzahlungen aus Transfers (ohne Kapitaltransfers)	1.000,00	18.500,00	-17.500,00
3121	Transferzahlungen von Trägern des öffentlichen Rechts	1.000,00	18.500,00	-17.500,00
3122	Transferzahlungen von Beteiligungen			
3123	Transferzahlungen von Unternehmen (inkl. Finanzunternehmen)			
3124	Transferzahlungen von Haushalte und Organisationen ohne Erwerbscharakter			
3125	Transferzahlungen vom Ausland			
3126	Investitions- und Tilgungszuschüsse zwischen Unternehmungen und Betrieben der Gebietskörperschaft und der Gebietskörperschaft			
313	Einzahlungen aus Finanzerträgen	0,00	0,00	0,00
3131	Einzahlungen aus Zinserträgen			
3133	Einzahlungen aus Gewinnentnahmen von marktbestimmten Betrieben			
3134	Sonstige Einzahlungen aus Finanzerträgen			
3135	Einzahlungen aus Dividenden/Gewinnausschüttungen			
31	Summe Einzahlungen operative Gebarung	9.921,20	32.600,00	-22.678,80
321	Auszahlungen aus Personalaufwand	34.297,53	26.300,00	7.997,53
3211	Auszahlungen für Personalaufwand Bezüge, Nebengebühren, und Mehrleistungsvergütungen)	27.218,76	20.800,00	6.418,76
3212	Auszahlungen für gesetzliche und freiwillige Sozialaufwendungen	7.078,77	5.500,00	1.578,77
3213	Auszahlungen aus sonstigem Personalaufwand			
322	Auszahlungen aus Sachaufwand (ohne Transferaufwand)	47.465,05	65.200,00	-17.734,95
3221	Auszahlungen für Gebrauchs- und Verbrauchsgüter, Handelswaren	3.651,06	2.800,00	851,06
3222	Auszahlungen für Verwaltungs- und Betriebsaufwand	2.064,06	2.400,00	-335,94
3223	Auszahlungen für Leasing- und Mietaufwand			
3224	Auszahlungen für Instandhaltung	317,86	6.000,00	-5.682,14
3225	Sonstige Auszahlungen aus Sachaufwand	41.432,07	54.000,00	-12.567,93
323	Auszahlungen aus Transfers (ohne Kapitaltransfers)	227.214,84	236.200,00	-8.985,16
3231	Transferzahlungen an Träger des öffentlichen Rechts	225.694,84	233.200,00	-7.505,16
3232	Transferzahlungen an Beteiligungen			
3233	Transferzahlungen an Unternehmen (inkl. Finanzunternehmen)			

Kunst, Kultur und Kultus (Gruppe 3)

MVAG	Mittelverwendungs- und aufbringungsgruppen (1. und 2. Ebene)	RA 2020	VA 2020	RA - VA
3234	Transferzahlungen an Haushalte und Organisationen ohne Erwerbscharakter	1.520,00	3.000,00	-1.480,00
3235	Transferzahlungen an das Ausland			
3236	Investitions- und Tilgungszuschüsse zwischen Unternehmungen und Betrieben der Gebietskörperschaft und der Gebietskörperschaft			
324	Auszahlungen aus Finanzaufwand	0,00	0,00	0,00
3241	Auszahlungen für Zinsaufwand, für Finanzierungsleasing, für Forderungskauf, für Finanzschulden und derivative Finanzinstrumente m			
3242	Auszahlungen für Zinsen aus derivativen Finanzinstrumenten ohne Grundgeschäft			
3243	Auszahlung aus Gewinnentnahmen von marktbestimmten Betrieben			
3244	Sonstige Auszahlungen aus Finanzaufwendungen			
32	Summe Auszahlungen operative Gebarung	308.977,42	327.700,00	-18.722,58
SA1	Saldo (1) Geldfluss aus der Operativen Gebarung (31 – 32)	-299.056,22	-295.100,00	-3.956,22
331	Einzahlungen aus der Investitionstätigkeit	0,00	0,00	0,00
3311	Einzahlungen aus der Veräußerung von immateriellem Vermögen			
3312	Einzahlungen aus der Veräußerung von Grundstücken und Grundstückeinrichtungen			
3313	Einzahlungen aus der Veräußerung von Gebäuden und Bauten			
3314	Einzahlungen aus der Veräußerung von technischen Anlagen, Fahrzeuge und Maschinen			
3315	Einzahlungen aus der Veräußerung von Amts-, Betriebs- und Geschäftsausstattung			
3316	Einzahlungen aus der Veräußerung von Kulturgütern			
3317	Einzahlungen aus der Veräußerung von Beteiligungen			
332	Einzahlungen aus der Rückzahlung von Darlehen sowie gewährten Vorschüssen	0,00	0,00	0,00
3321	Einzahlungen aus Darlehen an Träger des öffentlichen Rechts			
3322	Einzahlungen aus Darlehen an Beteiligungen			
3323	Einzahlungen aus Darlehen an Unternehmen und Haushalte			
3325	Einzahlungen aus Vorschüssen und Anzahlungen			
333	Einzahlungen aus Kapitaltransfers	0,00	0,00	0,00
3331	Kapitaltransferzahlungen von Trägern des öffentlichen Rechts			
3332	Kapitaltransferzahlungen von Beteiligungen			
3333	Kapitaltransferzahlungen von Unternehmen			
3334	Kapitaltransferzahlungen von Haushalten und Organisationen ohne Erwerbscharakter			
3335	Kapitaltransferzahlungen vom Ausland			
33	Summe Einzahlungen investive Gebarung	0,00	0,00	0,00
341	Auszahlungen aus der Investitionstätigkeit	0,00	0,00	0,00
3411	Auszahlungen für den Erwerb von immateriellem Vermögen			

Kunst, Kultur und Kultus (Gruppe 3)

MVAG	Mittelverwendungs- und aufbringungsgruppen (1. und 2. Ebene)	RA 2020	VA 2020	RA - VA
3412	Auszahlungen für den Erwerb von Grundstücken und Grundstückseinrichtungen			
3413	Auszahlungen für den Erwerb von Gebäuden und Bauten			
3414	Auszahlungen für den Erwerb von technischen Anlagen, Fahrzeuge und Maschinen			
3415	Auszahlungen für den Erwerb von Amts-, Betriebs- und Geschäftsausstattung			
3416	Auszahlungen für den Erwerb von Kulturgütern			
3417	Auszahlungen für den Erwerb von Beteiligungen			
342	Auszahlungen von gewährten Darlehen sowie gewährten Vorschüssen	0,00	0,00	0,00
3421	Auszahlung von Darlehen an Träger des öffentlichen Rechts			
3422	Auszahlung von Darlehen an Beteiligungen			
3423	Auszahlung von Darlehen an Unternehmen und Haushalte			
3425	Auszahlungen von Vorschüssen und Anzahlungen			
343	Auszahlungen aus Kapitaltransfers	20.000,00	50.000,00	-30.000,00
3431	Kapitaltransferzahlungen an Träger des öffentlichen Rechts			
3432	Kapitaltransferzahlungen an Beteiligungen			
3433	Kapitaltransferzahlungen an Unternehmen (Finanzunternehmen)			
3434	Kapitaltransferzahlungen an Haushalte und Organisationen ohne Erwerbscharakter	20.000,00	50.000,00	-30.000,00
3435	Kapitaltransferzahlungen an das Ausland			
34	Summe Auszahlungen investive Gebarung	20.000,00	50.000,00	-30.000,00
SA2	Saldo (2) Geldfluss aus der Investiven Gebarung (33 – 34)	-20.000,00	-50.000,00	30.000,00
SA3	Saldo (3) Nettofinanzierungssaldo (Saldo 1 + Saldo 2)	-319.056,22	-345.100,00	26.043,78
351	Einzahlungen aus der Aufnahme von Finanzschulden	0,00	0,00	0,00
3511	Einzahlungen aus empfangenen Darlehen von öffentlichen Körperschaften und Rechtsträgern			
3512	Einzahlungen aus empfangenen Darlehen von Beteiligungen			
3513	Einzahlungen aus empfangenen Darlehen von Unternehmen und privaten Haushalten			
3514	Einzahlungen aus Finanzschulden (Finanzunternehmen)			
353	Einzahlungen infolge eines Kapitaltausch bei derivativen Finanzinstrumenten mit Grundgeschäft	0,00	0,00	0,00
3530	Einzahlungen infolge eines Kapitaltausch bei derivativen Finanzinstrumenten mit Grundgeschäft			
355	Einzahlungen aus dem Abgang von Finanzinstrumenten	0,00	0,00	0,00
3550	Einzahlungen aus dem Abgang von Finanzinstrumenten			
35	Summe Einzahlungen aus der Finanzierungstätigkeit	0,00	0,00	0,00
361	Auszahlungen aus der Tilgung von Finanzschulden	0,00	0,00	0,00

Kunst, Kultur und Kultus (Gruppe 3)

MVAG	Mittelverwendungs- und aufbringungsgruppen (1. und 2. Ebene)	RA 2020	VA 2020	RA - VA
3611	Auszahlungen aus empfangenen Darlehen von öffentlichen Körperschaften und Rechtsträgern			
3612	Auszahlungen aus empfangenen Darlehen von Beteiligungen			
3613	Auszahlungen aus empfangenen Darlehen von Unternehmen und privaten Haushalten			
3614	Auszahlungen aus Finanzschulden			
3615	Auszahlung aus der Rückzahlung von Leasingverbindlichkeiten			
363	Auszahlungen infolge eines Kapitaltausch bei derivativen Finanzinstrumenten mit Grundgeschäft	0,00	0,00	0,00
3630	Auszahlungen infolge eines Kapitaltausch bei derivativen Finanzinstrumenten mit Grundgeschäft			
365	Auszahlungen für den Erwerb von Finanzinstrumenten	0,00	0,00	0,00
3650	Auszahlungen für den Erwerb von Finanzinstrumenten			
36	Summe Auszahlungen aus der Finanzierungstätigkeit	0,00	0,00	0,00
SA4	Saldo (4) Geldfluss aus der Finanzierungstätigkeit (35 – 36)	0,00	0,00	0,00
SA5	Saldo (5) Geldfluss aus der voranschlagswirksamen Gebarung (Saldo 3 + Saldo 4)	-319.056,22	-345.100,00	26.043,78

Soziale Wohlfahrt und Wohnbauförderung (Gruppe 4)

MVAG	Mittelverwendungs- und aufbringungsgruppen (1. und 2. Ebene)	RA 2020	VA 2020	RA - VA
311	Einzahlungen aus der operativen Verwaltungstätigkeit	0,00	0,00	0,00
3111	Einzahlungen aus eigenen Abgaben			
3112	Einzahlungen aus Ertragsanteilen			
3113	Einzahlungen aus Gebühren			
3114	Einzahlungen aus Leistungen			
3115	Einzahlungen aus Besitz und wirtschaftlicher Tätigkeit			
3116	Einzahlungen aus Veräußerung von geringwertigen Wirtschaftsgütern (GWG) und sonstige Einzahlungen			
312	Einzahlungen aus Transfers (ohne Kapitaltransfers)	146.031,85	73.000,00	73.031,85
3121	Transferzahlungen von Trägern des öffentlichen Rechts	80.652,50	7.500,00	73.152,50
3122	Transferzahlungen von Beteiligungen			
3123	Transferzahlungen von Unternehmen (inkl. Finanzunternehmen)			
3124	Transferzahlungen von Haushalte und Organisationen ohne Erwerbscharakter	65.379,35	65.500,00	-120,65
3125	Transferzahlungen vom Ausland			
3126	Investitions- und Tilgungszuschüsse zwischen Unternehmungen und Betrieben der Gebietskörperschaft und der Gebietskörperschaft			
313	Einzahlungen aus Finanzerträgen	0,00	0,00	0,00
3131	Einzahlungen aus Zinserträgen			
3133	Einzahlungen aus Gewinnentnahmen von marktbestimmten Betrieben			
3134	Sonstige Einzahlungen aus Finanzerträgen			
3135	Einzahlungen aus Dividenden/Gewinnausschüttungen			
31	Summe Einzahlungen operative Gebarung	146.031,85	73.000,00	73.031,85
321	Auszahlungen aus Personalaufwand	10.167,39	13.000,00	-2.832,61
3211	Auszahlungen für Personalaufwand Bezüge, Nebengebühren, und Mehrleistungsvergütungen)			
3212	Auszahlungen für gesetzliche und freiwillige Sozialaufwendungen			
3213	Auszahlungen aus sonstigem Personalaufwand	10.167,39	13.000,00	-2.832,61
322	Auszahlungen aus Sachaufwand (ohne Transferaufwand)	106.941,34	117.900,00	-10.958,66
3221	Auszahlungen für Gebrauchs- und Verbrauchsgüter, Handelswaren	7.380,00	7.900,00	-520,00
3222	Auszahlungen für Verwaltungs- und Betriebsaufwand			
3223	Auszahlungen für Leasing- und Mietaufwand			
3224	Auszahlungen für Instandhaltung			
3225	Sonstige Auszahlungen aus Sachaufwand	99.561,34	110.000,00	-10.438,66
323	Auszahlungen aus Transfers (ohne Kapitaltransfers)	1.008.746,79	1.084.100,00	-75.353,21
3231	Transferzahlungen an Träger des öffentlichen Rechts	999.206,79	1.061.100,00	-61.893,21
3232	Transferzahlungen an Beteiligungen			
3233	Transferzahlungen an Unternehmen (inkl. Finanzunternehmen)			

Soziale Wohlfahrt und Wohnbauförderung (Gruppe 4)

MVAG	Mittelverwendungs- und aufbringungsgruppen (1. und 2. Ebene)	RA 2020	VA 2020	RA - VA
3234	Transferzahlungen an Haushalte und Organisationen ohne Erwerbscharakter	9.540,00	23.000,00	-13.460,00
3235	Transferzahlungen an das Ausland			
3236	Investitions- und Tilgungszuschüsse zwischen Unternehmungen und Betrieben der Gebietskörperschaft und der Gebietskörperschaft			
324	Auszahlungen aus Finanzaufwand	0,00	0,00	0,00
3241	Auszahlungen für Zinsaufwand, für Finanzierungsleasing, für Forderungskauf, für Finanzschulden und derivative Finanzinstrumente m			
3242	Auszahlungen für Zinsen aus derivativen Finanzinstrumenten ohne Grundgeschäft			
3243	Auszahlung aus Gewinnentnahmen von marktbestimmten Betrieben			
3244	Sonstige Auszahlungen aus Finanzaufwendungen			
32	Summe Auszahlungen operative Gebarung	1.125.855,52	1.215.000,00	-89.144,48
SA1	Saldo (1) Geldfluss aus der Operativen Gebarung (31 – 32)	-979.823,67	-1.142.000,00	162.176,33
331	Einzahlungen aus der Investitionstätigkeit	0,00	0,00	0,00
3311	Einzahlungen aus der Veräußerung von immateriellem Vermögen			
3312	Einzahlungen aus der Veräußerung von Grundstücken und Grundstückeinrichtungen			
3313	Einzahlungen aus der Veräußerung von Gebäuden und Bauten			
3314	Einzahlungen aus der Veräußerung von technischen Anlagen, Fahrzeuge und Maschinen			
3315	Einzahlungen aus der Veräußerung von Amts-, Betriebs- und Geschäftsausstattung			
3316	Einzahlungen aus der Veräußerung von Kulturgütern			
3317	Einzahlungen aus der Veräußerung von Beteiligungen			
332	Einzahlungen aus der Rückzahlung von Darlehen sowie gewährten Vorschüssen	0,00	0,00	0,00
3321	Einzahlungen aus Darlehen an Träger des öffentlichen Rechts			
3322	Einzahlungen aus Darlehen an Beteiligungen			
3323	Einzahlungen aus Darlehen an Unternehmen und Haushalte			
3325	Einzahlungen aus Vorschüssen und Anzahlungen			
333	Einzahlungen aus Kapitaltransfers	0,00	0,00	0,00
3331	Kapitaltransferzahlungen von Trägern des öffentlichen Rechts			
3332	Kapitaltransferzahlungen von Beteiligungen			
3333	Kapitaltransferzahlungen von Unternehmen			
3334	Kapitaltransferzahlungen von Haushalten und Organisationen ohne Erwerbscharakter			
3335	Kapitaltransferzahlungen vom Ausland			
33	Summe Einzahlungen investive Gebarung	0,00	0,00	0,00
341	Auszahlungen aus der Investitionstätigkeit	0,00	0,00	0,00
3411	Auszahlungen für den Erwerb von immateriellem Vermögen			

Soziale Wohlfahrt und Wohnbauförderung (Gruppe 4)

MVAG	Mittelverwendungs- und aufbringungsgruppen (1. und 2. Ebene)	RA 2020	VA 2020	RA - VA
3412	Auszahlungen für den Erwerb von Grundstücken und Grundstückseinrichtungen			
3413	Auszahlungen für den Erwerb von Gebäuden und Bauten			
3414	Auszahlungen für den Erwerb von technischen Anlagen, Fahrzeuge und Maschinen			
3415	Auszahlungen für den Erwerb von Amts-, Betriebs- und Geschäftsausstattung			
3416	Auszahlungen für den Erwerb von Kulturgütern			
3417	Auszahlungen für den Erwerb von Beteiligungen			
342	Auszahlungen von gewährten Darlehen sowie gewährten Vorschüssen	0,00	0,00	0,00
3421	Auszahlung von Darlehen an Träger des öffentlichen Rechts			
3422	Auszahlung von Darlehen an Beteiligungen			
3423	Auszahlung von Darlehen an Unternehmen und Haushalte			
3425	Auszahlungen von Vorschüssen und Anzahlungen			
343	Auszahlungen aus Kapitaltransfers	0,00	0,00	0,00
3431	Kapitaltransferzahlungen an Träger des öffentlichen Rechts			
3432	Kapitaltransferzahlungen an Beteiligungen			
3433	Kapitaltransferzahlungen an Unternehmen (Finanzunternehmen)			
3434	Kapitaltransferzahlungen an Haushalte und Organisationen ohne Erwerbscharakter			
3435	Kapitaltransferzahlungen an das Ausland			
34	Summe Auszahlungen investive Gebarung	0,00	0,00	0,00
SA2	Saldo (2) Geldfluss aus der Investiven Gebarung (33 – 34)	0,00	0,00	0,00
SA3	Saldo (3) Nettofinanzierungssaldo (Saldo 1 + Saldo 2)	-979.823,67	-1.142.000,00	162.176,33
351	Einzahlungen aus der Aufnahme von Finanzschulden	0,00	0,00	0,00
3511	Einzahlungen aus empfangenen Darlehen von öffentlichen Körperschaften und Rechtsträgern			
3512	Einzahlungen aus empfangenen Darlehen von Beteiligungen			
3513	Einzahlungen aus empfangenen Darlehen von Unternehmen und privaten Haushalten			
3514	Einzahlungen aus Finanzschulden (Finanzunternehmen)			
353	Einzahlungen infolge eines Kapitaltausch bei derivativen Finanzinstrumenten mit Grundgeschäft	0,00	0,00	0,00
3530	Einzahlungen infolge eines Kapitaltausch bei derivativen Finanzinstrumenten mit Grundgeschäft			
355	Einzahlungen aus dem Abgang von Finanzinstrumenten	0,00	0,00	0,00
3550	Einzahlungen aus dem Abgang von Finanzinstrumenten			
35	Summe Einzahlungen aus der Finanzierungstätigkeit	0,00	0,00	0,00
361	Auszahlungen aus der Tilgung von Finanzschulden	0,00	0,00	0,00

Soziale Wohlfahrt und Wohnbauförderung (Gruppe 4)

MVAG	Mittelverwendungs- und aufbringungsgruppen (1. und 2. Ebene)	RA 2020	VA 2020	RA - VA
3611	Auszahlungen aus empfangenen Darlehen von öffentlichen Körperschaften und Rechtsträgern			
3612	Auszahlungen aus empfangenen Darlehen von Beteiligungen			
3613	Auszahlungen aus empfangenen Darlehen von Unternehmen und privaten Haushalten			
3614	Auszahlungen aus Finanzschulden			
3615	Auszahlung aus der Rückzahlung von Leasingverbindlichkeiten			
363	Auszahlungen infolge eines Kapitaltausch bei derivativen Finanzinstrumenten mit Grundgeschäft	0,00	0,00	0,00
3630	Auszahlungen infolge eines Kapitaltausch bei derivativen Finanzinstrumenten mit Grundgeschäft			
365	Auszahlungen für den Erwerb von Finanzinstrumenten	0,00	0,00	0,00
3650	Auszahlungen für den Erwerb von Finanzinstrumenten			
36	Summe Auszahlungen aus der Finanzierungstätigkeit	0,00	0,00	0,00
SA4	Saldo (4) Geldfluss aus der Finanzierungstätigkeit (35 – 36)	0,00	0,00	0,00
SA5	Saldo (5) Geldfluss aus der voranschlagswirksamen Gebarung (Saldo 3 + Saldo 4)	-979.823,67	-1.142.000,00	162.176,33

Gesundheit (Gruppe 5)

MVAG	Mittelverwendungs- und aufbringungsgruppen (1. und 2. Ebene)	RA 2020	VA 2020	RA - VA
311	Einzahlungen aus der operativen Verwaltungstätigkeit	3.257,00	3.000,00	257,00
3111	Einzahlungen aus eigenen Abgaben			
3112	Einzahlungen aus Ertragsanteilen			
3113	Einzahlungen aus Gebühren			
3114	Einzahlungen aus Leistungen	3.257,00	3.000,00	257,00
3115	Einzahlungen aus Besitz und wirtschaftlicher Tätigkeit			
3116	Einzahlungen aus Veräußerung von geringwertigen Wirtschaftsgütern (GWG) und sonstige Einzahlungen			
312	Einzahlungen aus Transfers (ohne Kapitaltransfers)	8.143,64	6.700,00	1.443,64
3121	Transferzahlungen von Trägern des öffentlichen Rechts	1.699,20	300,00	1.399,20
3122	Transferzahlungen von Beteiligungen			
3123	Transferzahlungen von Unternehmen (inkl. Finanzunternehmen)	6.444,44	6.400,00	44,44
3124	Transferzahlungen von Haushalte und Organisationen ohne Erwerbscharakter			
3125	Transferzahlungen vom Ausland			
3126	Investitions- und Tilgungszuschüsse zwischen Unternehmungen und Betrieben der Gebietskörperschaft und der Gebietskörperschaft			
313	Einzahlungen aus Finanzerträgen	0,00	0,00	0,00
3131	Einzahlungen aus Zinserträgen			
3133	Einzahlungen aus Gewinnentnahmen von marktbestimmten Betrieben			
3134	Sonstige Einzahlungen aus Finanzerträgen			
3135	Einzahlungen aus Dividenden/Gewinnausschüttungen			
31	Summe Einzahlungen operative Gebarung	11.400,64	9.700,00	1.700,64
321	Auszahlungen aus Personalaufwand	1.620,00	1.500,00	120,00
3211	Auszahlungen für Personalaufwand Bezüge, Nebengebühren, und Mehrleistungsvergütungen)	1.620,00	1.500,00	120,00
3212	Auszahlungen für gesetzliche und freiwillige Sozialaufwendungen			
3213	Auszahlungen aus sonstigem Personalaufwand			
322	Auszahlungen aus Sachaufwand (ohne Transferaufwand)	10.357,73	13.600,00	-3.242,27
3221	Auszahlungen für Gebrauchs- und Verbrauchsgüter, Handelswaren			
3222	Auszahlungen für Verwaltungs- und Betriebsaufwand	237,00	500,00	-263,00
3223	Auszahlungen für Leasing- und Mietaufwand			
3224	Auszahlungen für Instandhaltung			
3225	Sonstige Auszahlungen aus Sachaufwand	10.120,73	13.100,00	-2.979,27
323	Auszahlungen aus Transfers (ohne Kapitaltransfers)	1.484.001,27	1.524.800,00	-40.798,73
3231	Transferzahlungen an Träger des öffentlichen Rechts	1.432.961,27	1.474.000,00	-41.038,73
3232	Transferzahlungen an Beteiligungen			
3233	Transferzahlungen an Unternehmen (inkl. Finanzunternehmen)			

Gesundheit (Gruppe 5)

MVAG	Mittelverwendungs- und aufbringungsgruppen (1. und 2. Ebene)	RA 2020	VA 2020	RA - VA
3234	Transferzahlungen an Haushalte und Organisationen ohne Erwerbscharakter	51.040,00	50.800,00	240,00
3235	Transferzahlungen an das Ausland			
3236	Investitions- und Tilgungszuschüsse zwischen Unternehmungen und Betrieben der Gebietskörperschaft und der Gebietskörperschaft			
324	Auszahlungen aus Finanzaufwand	0,00	0,00	0,00
3241	Auszahlungen für Zinsaufwand, für Finanzierungsleasing, für Forderungskauf, für Finanzschulden und derivative Finanzinstrumente m			
3242	Auszahlungen für Zinsen aus derivativen Finanzinstrumenten ohne Grundgeschäft			
3243	Auszahlung aus Gewinnentnahmen von marktbestimmten Betrieben			
3244	Sonstige Auszahlungen aus Finanzaufwendungen			
32	Summe Auszahlungen operative Gebarung	1.495.979,00	1.539.900,00	-43.921,00
SA1	Saldo (1) Geldfluss aus der Operativen Gebarung (31 – 32)	-1.484.578,36	-1.530.200,00	45.621,64
331	Einzahlungen aus der Investitionstätigkeit	0,00	0,00	0,00
3311	Einzahlungen aus der Veräußerung von immateriellem Vermögen			
3312	Einzahlungen aus der Veräußerung von Grundstücken und Grundstückeinrichtungen			
3313	Einzahlungen aus der Veräußerung von Gebäuden und Bauten			
3314	Einzahlungen aus der Veräußerung von technischen Anlagen, Fahrzeuge und Maschinen			
3315	Einzahlungen aus der Veräußerung von Amts-, Betriebs- und Geschäftsausstattung			
3316	Einzahlungen aus der Veräußerung von Kulturgütern			
3317	Einzahlungen aus der Veräußerung von Beteiligungen			
332	Einzahlungen aus der Rückzahlung von Darlehen sowie gewährten Vorschüssen	0,00	0,00	0,00
3321	Einzahlungen aus Darlehen an Träger des öffentlichen Rechts			
3322	Einzahlungen aus Darlehen an Beteiligungen			
3323	Einzahlungen aus Darlehen an Unternehmen und Haushalte			
3325	Einzahlungen aus Vorschüssen und Anzahlungen			
333	Einzahlungen aus Kapitaltransfers	0,00	0,00	0,00
3331	Kapitaltransferzahlungen von Trägern des öffentlichen Rechts			
3332	Kapitaltransferzahlungen von Beteiligungen			
3333	Kapitaltransferzahlungen von Unternehmen			
3334	Kapitaltransferzahlungen von Haushalten und Organisationen ohne Erwerbscharakter			
3335	Kapitaltransferzahlungen vom Ausland			
33	Summe Einzahlungen investive Gebarung	0,00	0,00	0,00
341	Auszahlungen aus der Investitionstätigkeit	0,00	0,00	0,00
3411	Auszahlungen für den Erwerb von immateriellem Vermögen			

Gesundheit (Gruppe 5)

MVAG	Mittelverwendungs- und aufbringungsgruppen (1. und 2. Ebene)	RA 2020	VA 2020	RA - VA
3412	Auszahlungen für den Erwerb von Grundstücken und Grundstückseinrichtungen			
3413	Auszahlungen für den Erwerb von Gebäuden und Bauten			
3414	Auszahlungen für den Erwerb von technischen Anlagen, Fahrzeuge und Maschinen			
3415	Auszahlungen für den Erwerb von Amts-, Betriebs- und Geschäftsausstattung			
3416	Auszahlungen für den Erwerb von Kulturgütern			
3417	Auszahlungen für den Erwerb von Beteiligungen			
342	Auszahlungen von gewährten Darlehen sowie gewährten Vorschüssen	0,00	0,00	0,00
3421	Auszahlung von Darlehen an Träger des öffentlichen Rechts			
3422	Auszahlung von Darlehen an Beteiligungen			
3423	Auszahlung von Darlehen an Unternehmen und Haushalte			
3425	Auszahlungen von Vorschüssen und Anzahlungen			
343	Auszahlungen aus Kapitaltransfers	0,00	0,00	0,00
3431	Kapitaltransferzahlungen an Träger des öffentlichen Rechts			
3432	Kapitaltransferzahlungen an Beteiligungen			
3433	Kapitaltransferzahlungen an Unternehmen (Finanzunternehmen)			
3434	Kapitaltransferzahlungen an Haushalte und Organisationen ohne Erwerbscharakter			
3435	Kapitaltransferzahlungen an das Ausland			
34	Summe Auszahlungen investive Gebarung	0,00	0,00	0,00
SA2	Saldo (2) Geldfluss aus der Investiven Gebarung (33 – 34)	0,00	0,00	0,00
SA3	Saldo (3) Nettofinanzierungssaldo (Saldo 1 + Saldo 2)	-1.484.578,36	-1.530.200,00	45.621,64
351	Einzahlungen aus der Aufnahme von Finanzschulden	0,00	0,00	0,00
3511	Einzahlungen aus empfangenen Darlehen von öffentlichen Körperschaften und Rechtsträgern			
3512	Einzahlungen aus empfangenen Darlehen von Beteiligungen			
3513	Einzahlungen aus empfangenen Darlehen von Unternehmen und privaten Haushalten			
3514	Einzahlungen aus Finanzschulden (Finanzunternehmen)			
353	Einzahlungen infolge eines Kapitaltausch bei derivativen Finanzinstrumenten mit Grundgeschäft	0,00	0,00	0,00
3530	Einzahlungen infolge eines Kapitaltausch bei derivativen Finanzinstrumenten mit Grundgeschäft			
355	Einzahlungen aus dem Abgang von Finanzinstrumenten	0,00	0,00	0,00
3550	Einzahlungen aus dem Abgang von Finanzinstrumenten			
35	Summe Einzahlungen aus der Finanzierungstätigkeit	0,00	0,00	0,00
361	Auszahlungen aus der Tilgung von Finanzschulden	0,00	0,00	0,00

Gesundheit (Gruppe 5)

MVAG	Mittelverwendungs- und aufbringungsgruppen (1. und 2. Ebene)	RA 2020	VA 2020	RA - VA
3611	Auszahlungen aus empfangenen Darlehen von öffentlichen Körperschaften und Rechtsträgern			
3612	Auszahlungen aus empfangenen Darlehen von Beteiligungen			
3613	Auszahlungen aus empfangenen Darlehen von Unternehmen und privaten Haushalten			
3614	Auszahlungen aus Finanzschulden			
3615	Auszahlung aus der Rückzahlung von Leasingverbindlichkeiten			
363	Auszahlungen infolge eines Kapitaltausch bei derivativen Finanzinstrumenten mit Grundgeschäft	0,00	0,00	0,00
3630	Auszahlungen infolge eines Kapitaltausch bei derivativen Finanzinstrumenten mit Grundgeschäft			
365	Auszahlungen für den Erwerb von Finanzinstrumenten	0,00	0,00	0,00
3650	Auszahlungen für den Erwerb von Finanzinstrumenten			
36	Summe Auszahlungen aus der Finanzierungstätigkeit	0,00	0,00	0,00
SA4	Saldo (4) Geldfluss aus der Finanzierungstätigkeit (35 – 36)	0,00	0,00	0,00
SA5	Saldo (5) Geldfluss aus der voranschlagswirksamen Gebarung (Saldo 3 + Saldo 4)	-1.484.578,36	-1.530.200,00	45.621,64

Straßen- und Wasserbau, Verkehr (Gruppe 6)

MVAG	Mittelverwendungs- und aufbringungsgruppen (1. und 2. Ebene)	RA 2020	VA 2020	RA - VA
311	Einzahlungen aus der operativen Verwaltungstätigkeit	23.224,92	300,00	22.924,92
3111	Einzahlungen aus eigenen Abgaben			
3112	Einzahlungen aus Ertragsanteilen			
3113	Einzahlungen aus Gebühren			
3114	Einzahlungen aus Leistungen			
3115	Einzahlungen aus Besitz und wirtschaftlicher Tätigkeit			
3116	Einzahlungen aus Veräußerung von geringwertigen Wirtschaftsgütern (GWG) und sonstige Einzahlungen	23.224,92	300,00	22.924,92
312	Einzahlungen aus Transfers (ohne Kapitaltransfers)	352.935,40	562.000,00	-209.064,60
3121	Transferzahlungen von Trägern des öffentlichen Rechts	334.912,90	550.000,00	-215.087,10
3122	Transferzahlungen von Beteiligungen			
3123	Transferzahlungen von Unternehmen (inkl. Finanzunternehmen)			
3124	Transferzahlungen von Haushalte und Organisationen ohne Erwerbscharakter	18.022,50	12.000,00	6.022,50
3125	Transferzahlungen vom Ausland			
3126	Investitions- und Tilgungszuschüsse zwischen Unternehmungen und Betrieben der Gebietskörperschaft und der Gebietskörperschaft			
313	Einzahlungen aus Finanzerträgen	0,00	0,00	0,00
3131	Einzahlungen aus Zinserträgen			
3133	Einzahlungen aus Gewinnentnahmen von marktbestimmten Betrieben			
3134	Sonstige Einzahlungen aus Finanzerträgen			
3135	Einzahlungen aus Dividenden/Gewinnausschüttungen			
31	Summe Einzahlungen operative Gebarung	376.160,32	562.300,00	-186.139,68
321	Auszahlungen aus Personalaufwand	0,00	0,00	0,00
3211	Auszahlungen für Personalaufwand Bezüge, Nebengebühren, und Mehrleistungsvergütungen)			
3212	Auszahlungen für gesetzliche und freiwillige Sozialaufwendungen			
3213	Auszahlungen aus sonstigem Personalaufwand			
322	Auszahlungen aus Sachaufwand (ohne Transferaufwand)	129.893,60	426.300,00	-296.406,40
3221	Auszahlungen für Gebrauchs- und Verbrauchsgüter, Handelswaren	271,68	300,00	-28,32
3222	Auszahlungen für Verwaltungs- und Betriebsaufwand			
3223	Auszahlungen für Leasing- und Mietaufwand			
3224	Auszahlungen für Instandhaltung	82.310,29	334.000,00	-251.689,71
3225	Sonstige Auszahlungen aus Sachaufwand	47.311,63	92.000,00	-44.688,37
323	Auszahlungen aus Transfers (ohne Kapitaltransfers)	47.077,00	89.300,00	-42.223,00
3231	Transferzahlungen an Träger des öffentlichen Rechts	47.077,00	89.300,00	-42.223,00
3232	Transferzahlungen an Beteiligungen			
3233	Transferzahlungen an Unternehmen (inkl. Finanzunternehmen)			

Straßen- und Wasserbau, Verkehr (Gruppe 6)

MVAG	Mittelverwendungs- und aufbringungsgruppen (1. und 2. Ebene)	RA 2020	VA 2020	RA - VA
3234	Transferzahlungen an Haushalte und Organisationen ohne Erwerbscharakter			
3235	Transferzahlungen an das Ausland			
3236	Investitions- und Tilgungszuschüsse zwischen Unternehmungen und Betrieben der Gebietskörperschaft und der Gebietskörperschaft			
324	Auszahlungen aus Finanzaufwand	3.041,90	13.200,00	-10.158,10
3241	Auszahlungen für Zinsaufwand, für Finanzierungsleasing, für Forderungskauf, für Finanzschulden und derivative Finanzinstrumente m	3.041,90	13.200,00	-10.158,10
3242	Auszahlungen für Zinsen aus derivativen Finanzinstrumenten ohne Grundgeschäft			
3243	Auszahlung aus Gewinnentnahmen von marktbestimmten Betrieben			
3244	Sonstige Auszahlungen aus Finanzaufwendungen			
32	Summe Auszahlungen operative Gebarung	180.012,50	528.800,00	-348.787,50
SA1	Saldo (1) Geldfluss aus der Operativen Gebarung (31 – 32)	196.147,82	33.500,00	162.647,82
331	Einzahlungen aus der Investitionstätigkeit	0,00	0,00	0,00
3311	Einzahlungen aus der Veräußerung von immateriellem Vermögen			
3312	Einzahlungen aus der Veräußerung von Grundstücken und Grundstückeinrichtungen			
3313	Einzahlungen aus der Veräußerung von Gebäuden und Bauten			
3314	Einzahlungen aus der Veräußerung von technischen Anlagen, Fahrzeuge und Maschinen			
3315	Einzahlungen aus der Veräußerung von Amts-, Betriebs- und Geschäftsausstattung			
3316	Einzahlungen aus der Veräußerung von Kulturgütern			
3317	Einzahlungen aus der Veräußerung von Beteiligungen			
332	Einzahlungen aus der Rückzahlung von Darlehen sowie gewährten Vorschüssen	0,00	0,00	0,00
3321	Einzahlungen aus Darlehen an Träger des öffentlichen Rechts			
3322	Einzahlungen aus Darlehen an Beteiligungen			
3323	Einzahlungen aus Darlehen an Unternehmen und Haushalte			
3325	Einzahlungen aus Vorschüssen und Anzahlungen			
333	Einzahlungen aus Kapitaltransfers	0,00	0,00	0,00
3331	Kapitaltransferzahlungen von Trägern des öffentlichen Rechts			
3332	Kapitaltransferzahlungen von Beteiligungen			
3333	Kapitaltransferzahlungen von Unternehmen			
3334	Kapitaltransferzahlungen von Haushalten und Organisationen ohne Erwerbscharakter			
3335	Kapitaltransferzahlungen vom Ausland			
33	Summe Einzahlungen investive Gebarung	0,00	0,00	0,00
341	Auszahlungen aus der Investitionstätigkeit	292.165,45	875.000,00	-582.834,55
3411	Auszahlungen für den Erwerb von immateriellem Vermögen			

Straßen- und Wasserbau, Verkehr (Gruppe 6)

MVAG	Mittelverwendungs- und aufbringungsgruppen (1. und 2. Ebene)	RA 2020	VA 2020	RA - VA
3412	Auszahlungen für den Erwerb von Grundstücken und Grundstückseinrichtungen	292.165,45	875.000,00	-582.834,55
3413	Auszahlungen für den Erwerb von Gebäuden und Bauten			
3414	Auszahlungen für den Erwerb von technischen Anlagen, Fahrzeuge und Maschinen			
3415	Auszahlungen für den Erwerb von Amts-, Betriebs- und Geschäftsausstattung			
3416	Auszahlungen für den Erwerb von Kulturgütern			
3417	Auszahlungen für den Erwerb von Beteiligungen			
342	Auszahlungen von gewährten Darlehen sowie gewährten Vorschüssen	0,00	0,00	0,00
3421	Auszahlung von Darlehen an Träger des öffentlichen Rechts			
3422	Auszahlung von Darlehen an Beteiligungen			
3423	Auszahlung von Darlehen an Unternehmen und Haushalte			
3425	Auszahlungen von Vorschüssen und Anzahlungen			
343	Auszahlungen aus Kapitaltransfers	5.800,00	20.000,00	-14.200,00
3431	Kapitaltransferzahlungen an Träger des öffentlichen Rechts	5.800,00	20.000,00	-14.200,00
3432	Kapitaltransferzahlungen an Beteiligungen			
3433	Kapitaltransferzahlungen an Unternehmen (Finanzunternehmen)			
3434	Kapitaltransferzahlungen an Haushalte und Organisationen ohne Erwerbscharakter			
3435	Kapitaltransferzahlungen an das Ausland			
34	Summe Auszahlungen investive Gebarung	297.965,45	895.000,00	-597.034,55
SA2	Saldo (2) Geldfluss aus der Investiven Gebarung (33 – 34)	-297.965,45	-895.000,00	597.034,55
SA3	Saldo (3) Nettofinanzierungssaldo (Saldo 1 + Saldo 2)	-101.817,63	-861.500,00	759.682,37
351	Einzahlungen aus der Aufnahme von Finanzschulden	0,00	555.000,00	-555.000,00
3511	Einzahlungen aus empfangenen Darlehen von öffentlichen Körperschaften und Rechtsträgern			
3512	Einzahlungen aus empfangenen Darlehen von Beteiligungen			
3513	Einzahlungen aus empfangenen Darlehen von Unternehmen und privaten Haushalten			
3514	Einzahlungen aus Finanzschulden (Finanzunternehmen)		555.000,00	-555.000,00
353	Einzahlungen infolge eines Kapitaltausch bei derivativen Finanzinstrumenten mit Grundgeschäft	0,00	0,00	0,00
3530	Einzahlungen infolge eines Kapitaltausch bei derivativen Finanzinstrumenten mit Grundgeschäft			
355	Einzahlungen aus dem Abgang von Finanzinstrumenten	0,00	0,00	0,00
3550	Einzahlungen aus dem Abgang von Finanzinstrumenten			
35	Summe Einzahlungen aus der Finanzierungstätigkeit	0,00	555.000,00	-555.000,00
361	Auszahlungen aus der Tilgung von Finanzschulden	118.166,67	148.100,00	-29.933,33

Straßen- und Wasserbau, Verkehr (Gruppe 6)

MVAG	Mittelverwendungs- und aufbringungsgruppen (1. und 2. Ebene)	RA 2020	VA 2020	RA - VA
3611	Auszahlungen aus empfangenen Darlehen von öffentlichen Körperschaften und Rechtsträgern			
3612	Auszahlungen aus empfangenen Darlehen von Beteiligungen			
3613	Auszahlungen aus empfangenen Darlehen von Unternehmen und privaten Haushalten			
3614	Auszahlungen aus Finanzschulden	118.166,67	148.100,00	-29.933,33
3615	Auszahlung aus der Rückzahlung von Leasingverbindlichkeiten			
363	Auszahlungen infolge eines Kapitaltausch bei derivativen Finanzinstrumenten mit Grundgeschäft	0,00	0,00	0,00
3630	Auszahlungen infolge eines Kapitaltausch bei derivativen Finanzinstrumenten mit Grundgeschäft			
365	Auszahlungen für den Erwerb von Finanzinstrumenten	0,00	0,00	0,00
3650	Auszahlungen für den Erwerb von Finanzinstrumenten			
36	Summe Auszahlungen aus der Finanzierungstätigkeit	118.166,67	148.100,00	-29.933,33
SA4	Saldo (4) Geldfluss aus der Finanzierungstätigkeit (35 – 36)	-118.166,67	406.900,00	-525.066,67
SA5	Saldo (5) Geldfluss aus der voranschlagswirksamen Gebarung (Saldo 3 + Saldo 4)	-219.984,30	-454.600,00	234.615,70

Wirtschaftsförderung (Gruppe 7)

MVAG	Mittelverwendungs- und aufbringungsgruppen (1. und 2. Ebene)	RA 2020	VA 2020	RA - VA
311	Einzahlungen aus der operativen Verwaltungstätigkeit	5.394,89	20.000,00	-14.605,11
3111	Einzahlungen aus eigenen Abgaben			
3112	Einzahlungen aus Ertragsanteilen			
3113	Einzahlungen aus Gebühren			
3114	Einzahlungen aus Leistungen			
3115	Einzahlungen aus Besitz und wirtschaftlicher Tätigkeit			
3116	Einzahlungen aus Veräußerung von geringwertigen Wirtschaftsgütern (GWG) und sonstige Einzahlungen	5.394,89	20.000,00	-14.605,11
312	Einzahlungen aus Transfers (ohne Kapitaltransfers)	11.182,91	10.000,00	1.182,91
3121	Transferzahlungen von Trägern des öffentlichen Rechts	5.000,00	5.000,00	
3122	Transferzahlungen von Beteiligungen			
3123	Transferzahlungen von Unternehmen (inkl. Finanzunternehmen)			
3124	Transferzahlungen von Haushalte und Organisationen ohne Erwerbscharakter	6.182,91	5.000,00	1.182,91
3125	Transferzahlungen vom Ausland			
3126	Investitions- und Tilgungszuschüsse zwischen Unternehmungen und Betrieben der Gebietskörperschaft und der Gebietskörperschaft			
313	Einzahlungen aus Finanzerträgen	0,00	0,00	0,00
3131	Einzahlungen aus Zinserträgen			
3133	Einzahlungen aus Gewinnentnahmen von marktbestimmten Betrieben			
3134	Sonstige Einzahlungen aus Finanzerträgen			
3135	Einzahlungen aus Dividenden/Gewinnausschüttungen			
31	Summe Einzahlungen operative Gebarung	16.577,80	30.000,00	-13.422,20
321	Auszahlungen aus Personalaufwand	0,00	0,00	0,00
3211	Auszahlungen für Personalaufwand Bezüge, Nebengebühren, und Mehrleistungsvergütungen)			
3212	Auszahlungen für gesetzliche und freiwillige Sozialaufwendungen			
3213	Auszahlungen aus sonstigem Personalaufwand			
322	Auszahlungen aus Sachaufwand (ohne Transferaufwand)	40.244,63	29.700,00	10.544,63
3221	Auszahlungen für Gebrauchs- und Verbrauchsgüter, Handelswaren			
3222	Auszahlungen für Verwaltungs- und Betriebsaufwand			
3223	Auszahlungen für Leasing- und Mietaufwand			
3224	Auszahlungen für Instandhaltung	32.884,66	20.000,00	12.884,66
3225	Sonstige Auszahlungen aus Sachaufwand	7.359,97	9.700,00	-2.340,03
323	Auszahlungen aus Transfers (ohne Kapitaltransfers)	71.069,78	87.500,00	-16.430,22
3231	Transferzahlungen an Träger des öffentlichen Rechts			
3232	Transferzahlungen an Beteiligungen			
3233	Transferzahlungen an Unternehmen (inkl. Finanzunternehmen)			

Wirtschaftsförderung (Gruppe 7)

MVAG	Mittelverwendungs- und aufbringungsgruppen (1. und 2. Ebene)	RA 2020	VA 2020	RA - VA
3234	Transferzahlungen an Haushalte und Organisationen ohne Erwerbscharakter	71.069,78	87.500,00	-16.430,22
3235	Transferzahlungen an das Ausland			
3236	Investitions- und Tilgungszuschüsse zwischen Unternehmungen und Betrieben der Gebietskörperschaft und der Gebietskörperschaft			
324	Auszahlungen aus Finanzaufwand	0,00	0,00	0,00
3241	Auszahlungen für Zinsaufwand, für Finanzierungsleasing, für Forderungskauf, für Finanzschulden und derivative Finanzinstrumente m			
3242	Auszahlungen für Zinsen aus derivativen Finanzinstrumenten ohne Grundgeschäft			
3243	Auszahlung aus Gewinnentnahmen von marktbestimmten Betrieben			
3244	Sonstige Auszahlungen aus Finanzaufwendungen			
32	Summe Auszahlungen operative Gebarung	111.314,41	117.200,00	-5.885,59
SA1	Saldo (1) Geldfluss aus der Operativen Gebarung (31 – 32)	-94.736,61	-87.200,00	-7.536,61
331	Einzahlungen aus der Investitionstätigkeit	0,00	0,00	0,00
3311	Einzahlungen aus der Veräußerung von immateriellem Vermögen			
3312	Einzahlungen aus der Veräußerung von Grundstücken und Grundstückeinrichtungen			
3313	Einzahlungen aus der Veräußerung von Gebäuden und Bauten			
3314	Einzahlungen aus der Veräußerung von technischen Anlagen, Fahrzeuge und Maschinen			
3315	Einzahlungen aus der Veräußerung von Amts-, Betriebs- und Geschäftsausstattung			
3316	Einzahlungen aus der Veräußerung von Kulturgütern			
3317	Einzahlungen aus der Veräußerung von Beteiligungen			
332	Einzahlungen aus der Rückzahlung von Darlehen sowie gewährten Vorschüssen	0,00	0,00	0,00
3321	Einzahlungen aus Darlehen an Träger des öffentlichen Rechts			
3322	Einzahlungen aus Darlehen an Beteiligungen			
3323	Einzahlungen aus Darlehen an Unternehmen und Haushalte			
3325	Einzahlungen aus Vorschüssen und Anzahlungen			
333	Einzahlungen aus Kapitaltransfers	27.992,61	5.000,00	22.992,61
3331	Kapitaltransferzahlungen von Trägern des öffentlichen Rechts	27.992,61	5.000,00	22.992,61
3332	Kapitaltransferzahlungen von Beteiligungen			
3333	Kapitaltransferzahlungen von Unternehmen			
3334	Kapitaltransferzahlungen von Haushalten und Organisationen ohne Erwerbscharakter			
3335	Kapitaltransferzahlungen vom Ausland			
33	Summe Einzahlungen investive Gebarung	27.992,61	5.000,00	22.992,61
341	Auszahlungen aus der Investitionstätigkeit	30.394,89	30.000,00	394,89
3411	Auszahlungen für den Erwerb von immateriellem Vermögen			

Wirtschaftsförderung (Gruppe 7)

MVAG	Mittelverwendungs- und aufbringungsgruppen (1. und 2. Ebene)	RA 2020	VA 2020	RA - VA
3412	Auszahlungen für den Erwerb von Grundstücken und Grundstückseinrichtungen	30.394,89	30.000,00	394,89
3413	Auszahlungen für den Erwerb von Gebäuden und Bauten			
3414	Auszahlungen für den Erwerb von technischen Anlagen, Fahrzeuge und Maschinen			
3415	Auszahlungen für den Erwerb von Amts-, Betriebs- und Geschäftsausstattung			
3416	Auszahlungen für den Erwerb von Kulturgütern			
3417	Auszahlungen für den Erwerb von Beteiligungen			
342	Auszahlungen von gewährten Darlehen sowie gewährten Vorschüssen	0,00	0,00	0,00
3421	Auszahlung von Darlehen an Träger des öffentlichen Rechts			
3422	Auszahlung von Darlehen an Beteiligungen			
3423	Auszahlung von Darlehen an Unternehmen und Haushalte			
3425	Auszahlungen von Vorschüssen und Anzahlungen			
343	Auszahlungen aus Kapitaltransfers	71.883,00	120.000,00	-48.117,00
3431	Kapitaltransferzahlungen an Träger des öffentlichen Rechts			
3432	Kapitaltransferzahlungen an Beteiligungen			
3433	Kapitaltransferzahlungen an Unternehmen (Finanzunternehmen)	71.883,00	120.000,00	-48.117,00
3434	Kapitaltransferzahlungen an Haushalte und Organisationen ohne Erwerbscharakter			
3435	Kapitaltransferzahlungen an das Ausland			
34	Summe Auszahlungen investive Gebarung	102.277,89	150.000,00	-47.722,11
SA2	Saldo (2) Geldfluss aus der Investiven Gebarung (33 – 34)	-74.285,28	-145.000,00	70.714,72
SA3	Saldo (3) Nettofinanzierungssaldo (Saldo 1 + Saldo 2)	-169.021,89	-232.200,00	63.178,11
351	Einzahlungen aus der Aufnahme von Finanzschulden	0,00	0,00	0,00
3511	Einzahlungen aus empfangenen Darlehen von öffentlichen Körperschaften und Rechtsträgern			
3512	Einzahlungen aus empfangenen Darlehen von Beteiligungen			
3513	Einzahlungen aus empfangenen Darlehen von Unternehmen und privaten Haushalten			
3514	Einzahlungen aus Finanzschulden (Finanzunternehmen)			
353	Einzahlungen infolge eines Kapitaltausch bei derivativen Finanzinstrumenten mit Grundgeschäft	0,00	0,00	0,00
3530	Einzahlungen infolge eines Kapitaltausch bei derivativen Finanzinstrumenten mit Grundgeschäft			
355	Einzahlungen aus dem Abgang von Finanzinstrumenten	0,00	0,00	0,00
3550	Einzahlungen aus dem Abgang von Finanzinstrumenten			
35	Summe Einzahlungen aus der Finanzierungstätigkeit	0,00	0,00	0,00
361	Auszahlungen aus der Tilgung von Finanzschulden	0,00	0,00	0,00

Wirtschaftsförderung (Gruppe 7)

MVAG	Mittelverwendungs- und aufbringungsgruppen (1. und 2. Ebene)	RA 2020	VA 2020	RA - VA
3611	Auszahlungen aus empfangenen Darlehen von öffentlichen Körperschaften und Rechtsträgern			
3612	Auszahlungen aus empfangenen Darlehen von Beteiligungen			
3613	Auszahlungen aus empfangenen Darlehen von Unternehmen und privaten Haushalten			
3614	Auszahlungen aus Finanzschulden			
3615	Auszahlung aus der Rückzahlung von Leasingverbindlichkeiten			
363	Auszahlungen infolge eines Kapitaltausch bei derivativen Finanzinstrumenten mit Grundgeschäft	0,00	0,00	0,00
3630	Auszahlungen infolge eines Kapitaltausch bei derivativen Finanzinstrumenten mit Grundgeschäft			
365	Auszahlungen für den Erwerb von Finanzinstrumenten	0,00	0,00	0,00
3650	Auszahlungen für den Erwerb von Finanzinstrumenten			
36	Summe Auszahlungen aus der Finanzierungstätigkeit	0,00	0,00	0,00
SA4	Saldo (4) Geldfluss aus der Finanzierungstätigkeit (35 – 36)	0,00	0,00	0,00
SA5	Saldo (5) Geldfluss aus der voranschlagswirksamen Gebarung (Saldo 3 + Saldo 4)	-169.021,89	-232.200,00	63.178,11

Dienstleistungen (Gruppe 8)

MVAG	Mittelverwendungs- und aufbringungsgruppen (1. und 2. Ebene)	RA 2020	VA 2020	RA - VA
311	Einzahlungen aus der operativen Verwaltungstätigkeit	2.007.506,95	1.788.300,00	219.206,95
3111	Einzahlungen aus eigenen Abgaben			
3112	Einzahlungen aus Ertragsanteilen			
3113	Einzahlungen aus Gebühren	1.381.539,21	1.366.700,00	14.839,21
3114	Einzahlungen aus Leistungen	125.836,77	154.200,00	-28.363,23
3115	Einzahlungen aus Besitz und wirtschaftlicher Tätigkeit	90.207,46	92.200,00	-1.992,54
3116	Einzahlungen aus Veräußerung von geringwertigen Wirtschaftsgütern (GWG) und sonstige Einzahlungen	409.923,51	175.200,00	234.723,51
312	Einzahlungen aus Transfers (ohne Kapitaltransfers)	221.069,24	358.100,00	-137.030,76
3121	Transferzahlungen von Trägern des öffentlichen Rechts	221.069,24	358.100,00	-137.030,76
3122	Transferzahlungen von Beteiligungen			
3123	Transferzahlungen von Unternehmen (inkl. Finanzunternehmen)			
3124	Transferzahlungen von Haushalte und Organisationen ohne Erwerbscharakter			
3125	Transferzahlungen vom Ausland			
3126	Investitions- und Tilgungszuschüsse zwischen Unternehmungen und Betrieben der Gebietskörperschaft und der Gebietskörperschaft			
313	Einzahlungen aus Finanzerträgen	0,00	200,00	-200,00
3131	Einzahlungen aus Zinserträgen		200,00	-200,00
3133	Einzahlungen aus Gewinnentnahmen von marktbestimmten Betrieben			
3134	Sonstige Einzahlungen aus Finanzerträgen			
3135	Einzahlungen aus Dividenden/Gewinnausschüttungen			
31	Summe Einzahlungen operative Gebarung	2.228.576,19	2.146.600,00	81.976,19
321	Auszahlungen aus Personalaufwand	391.757,26	440.700,00	-48.942,74
3211	Auszahlungen für Personalaufwand Bezüge, Nebengebühren, und Mehrleistungsvergütungen)	313.828,72	351.300,00	-37.471,28
3212	Auszahlungen für gesetzliche und freiwillige Sozialaufwendungen	77.928,54	89.400,00	-11.471,46
3213	Auszahlungen aus sonstigem Personalaufwand			
322	Auszahlungen aus Sachaufwand (ohne Transferaufwand)	870.006,13	881.300,00	-11.293,87
3221	Auszahlungen für Gebrauchs- und Verbrauchsgüter, Handelswaren	289.851,44	284.500,00	5.351,44
3222	Auszahlungen für Verwaltungs- und Betriebsaufwand	98.968,69	96.800,00	2.168,69
3223	Auszahlungen für Leasing- und Mietaufwand	20.213,13	6.000,00	14.213,13
3224	Auszahlungen für Instandhaltung	120.333,03	157.200,00	-36.866,97
3225	Sonstige Auszahlungen aus Sachaufwand	340.639,84	336.800,00	3.839,84
323	Auszahlungen aus Transfers (ohne Kapitaltransfers)	370.701,72	372.500,00	-1.798,28
3231	Transferzahlungen an Träger des öffentlichen Rechts	349.500,00	349.500,00	
3232	Transferzahlungen an Beteiligungen			
3233	Transferzahlungen an Unternehmen (inkl. Finanzunternehmen)	21.201,72	23.000,00	-1.798,28

Dienstleistungen (Gruppe 8)

MVAG	Mittelverwendungs- und aufbringungsgruppen (1. und 2. Ebene)	RA 2020	VA 2020	RA - VA
3234	Transferzahlungen an Haushalte und Organisationen ohne Erwerbscharakter			
3235	Transferzahlungen an das Ausland			
3236	Investitions- und Tilgungszuschüsse zwischen Unternehmungen und Betrieben der Gebietskörperschaft und der Gebietskörperschaft			
324	Auszahlungen aus Finanzaufwand	24.966,06	273.800,00	-248.833,94
3241	Auszahlungen für Zinsaufwand, für Finanzierungsleasing, für Forderungskauf, für Finanzschulden und derivative Finanzinstrumente m	24.966,06	94.000,00	-69.033,94
3242	Auszahlungen für Zinsen aus derivativen Finanzinstrumenten ohne Grundgeschäft			
3243	Auszahlung aus Gewinnentnahmen von marktbestimmten Betrieben		179.800,00	-179.800,00
3244	Sonstige Auszahlungen aus Finanzaufwendungen			
32	Summe Auszahlungen operative Gebarung	1.657.431,17	1.968.300,00	-310.868,83
SA1	Saldo (1) Geldfluss aus der Operativen Gebarung (31 – 32)	571.145,02	178.300,00	392.845,02
331	Einzahlungen aus der Investitionstätigkeit	37.283,33	97.300,00	-60.016,67
3311	Einzahlungen aus der Veräußerung von immateriellem Vermögen			
3312	Einzahlungen aus der Veräußerung von Grundstücken und Grundstückeinrichtungen	2.700,00	60.000,00	-57.300,00
3313	Einzahlungen aus der Veräußerung von Gebäuden und Bauten			
3314	Einzahlungen aus der Veräußerung von technischen Anlagen, Fahrzeuge und Maschinen	34.583,33	37.300,00	-2.716,67
3315	Einzahlungen aus der Veräußerung von Amts-, Betriebs- und Geschäftsausstattung			
3316	Einzahlungen aus der Veräußerung von Kulturgütern			
3317	Einzahlungen aus der Veräußerung von Beteiligungen			
332	Einzahlungen aus der Rückzahlung von Darlehen sowie gewährten Vorschüssen	1.375,00	1.400,00	-25,00
3321	Einzahlungen aus Darlehen an Träger des öffentlichen Rechts			
3322	Einzahlungen aus Darlehen an Beteiligungen			
3323	Einzahlungen aus Darlehen an Unternehmen und Haushalte			
3325	Einzahlungen aus Vorschüssen und Anzahlungen	1.375,00	1.400,00	-25,00
333	Einzahlungen aus Kapitaltransfers	582.196,88	260.200,00	321.996,88
3331	Kapitaltransferzahlungen von Trägern des öffentlichen Rechts	372.437,63	130.200,00	242.237,63
3332	Kapitaltransferzahlungen von Beteiligungen			
3333	Kapitaltransferzahlungen von Unternehmen			
3334	Kapitaltransferzahlungen von Haushalten und Organisationen ohne Erwerbscharakter	209.759,25	130.000,00	79.759,25
3335	Kapitaltransferzahlungen vom Ausland			
33	Summe Einzahlungen investive Gebarung	620.855,21	358.900,00	261.955,21
341	Auszahlungen aus der Investitionstätigkeit	924.984,39	2.137.100,00	-1.212.115,61
3411	Auszahlungen für den Erwerb von immateriellem Vermögen			

Dienstleistungen (Gruppe 8)

MVAG	Mittelverwendungs- und aufbringungsgruppen (1. und 2. Ebene)	RA 2020	VA 2020	RA - VA
3412	Auszahlungen für den Erwerb von Grundstücken und Grundstückseinrichtungen	799.193,42	1.970.000,00	-1.170.806,58
3413	Auszahlungen für den Erwerb von Gebäuden und Bauten	1.103,82	2.000,00	-896,18
3414	Auszahlungen für den Erwerb von technischen Anlagen, Fahrzeuge und Maschinen	102.152,15	122.600,00	-20.447,85
3415	Auszahlungen für den Erwerb von Amts-, Betriebs- und Geschäftsausstattung	22.535,00	42.500,00	-19.965,00
3416	Auszahlungen für den Erwerb von Kulturgütern			
3417	Auszahlungen für den Erwerb von Beteiligungen			
342	Auszahlungen von gewährten Darlehen sowie gewährten Vorschüssen	0,00	0,00	0,00
3421	Auszahlung von Darlehen an Träger des öffentlichen Rechts			
3422	Auszahlung von Darlehen an Beteiligungen			
3423	Auszahlung von Darlehen an Unternehmen und Haushalte			
3425	Auszahlungen von Vorschüssen und Anzahlungen			
343	Auszahlungen aus Kapitaltransfers	0,00	0,00	0,00
3431	Kapitaltransferzahlungen an Träger des öffentlichen Rechts			
3432	Kapitaltransferzahlungen an Beteiligungen			
3433	Kapitaltransferzahlungen an Unternehmen (Finanzunternehmen)			
3434	Kapitaltransferzahlungen an Haushalte und Organisationen ohne Erwerbscharakter			
3435	Kapitaltransferzahlungen an das Ausland			
34	Summe Auszahlungen investive Gebarung	924.984,39	2.137.100,00	-1.212.115,61
SA2	Saldo (2) Geldfluss aus der Investiven Gebarung (33 – 34)	-304.129,18	-1.778.200,00	1.474.070,82
SA3	Saldo (3) Nettofinanzierungssaldo (Saldo 1 + Saldo 2)	267.015,84	-1.599.900,00	1.866.915,84
351	Einzahlungen aus der Aufnahme von Finanzschulden	155.000,00	1.586.500,00	-1.431.500,00
3511	Einzahlungen aus empfangenen Darlehen von öffentlichen Körperschaften und Rechtsträgern		6.500,00	-6.500,00
3512	Einzahlungen aus empfangenen Darlehen von Beteiligungen			
3513	Einzahlungen aus empfangenen Darlehen von Unternehmen und privaten Haushalten			
3514	Einzahlungen aus Finanzschulden (Finanzunternehmen)	155.000,00	1.580.000,00	-1.425.000,00
353	Einzahlungen infolge eines Kapitaltausch bei derivativen Finanzinstrumenten mit Grundgeschäft	0,00	0,00	0,00
3530	Einzahlungen infolge eines Kapitaltausch bei derivativen Finanzinstrumenten mit Grundgeschäft			
355	Einzahlungen aus dem Abgang von Finanzinstrumenten	0,00	0,00	0,00
3550	Einzahlungen aus dem Abgang von Finanzinstrumenten			
35	Summe Einzahlungen aus der Finanzierungstätigkeit	155.000,00	1.586.500,00	-1.431.500,00
361	Auszahlungen aus der Tilgung von Finanzschulden	583.547,94	583.700,00	-152,06

Dienstleistungen (Gruppe 8)

MVAG	Mittelverwendungs- und aufbringungsgruppen (1. und 2. Ebene)	RA 2020	VA 2020	RA - VA
3611	Auszahlungen aus empfangenen Darlehen von öffentlichen Körperschaften und Rechtsträgern			
3612	Auszahlungen aus empfangenen Darlehen von Beteiligungen			
3613	Auszahlungen aus empfangenen Darlehen von Unternehmen und privaten Haushalten			
3614	Auszahlungen aus Finanzschulden	583.547,94	582.100,00	1.447,94
3615	Auszahlung aus der Rückzahlung von Leasingverbindlichkeiten		1.600,00	-1.600,00
363	Auszahlungen infolge eines Kapitaltausch bei derivativen Finanzinstrumenten mit Grundgeschäft	0,00	0,00	0,00
3630	Auszahlungen infolge eines Kapitaltausch bei derivativen Finanzinstrumenten mit Grundgeschäft			
365	Auszahlungen für den Erwerb von Finanzinstrumenten	0,00	0,00	0,00
3650	Auszahlungen für den Erwerb von Finanzinstrumenten			
36	Summe Auszahlungen aus der Finanzierungstätigkeit	583.547,94	583.700,00	-152,06
SA4	Saldo (4) Geldfluss aus der Finanzierungstätigkeit (35 – 36)	-428.547,94	1.002.800,00	-1.431.347,94
SA5	Saldo (5) Geldfluss aus der voranschlagswirksamen Gebarung (Saldo 3 + Saldo 4)	-161.532,10	-597.100,00	435.567,90

Finanzwirtschaft (Gruppe 9)

MVAG	Mittelverwendungs- und aufbringungsgruppen (1. und 2. Ebene)	RA 2020	VA 2020	RA - VA
311	Einzahlungen aus der operativen Verwaltungstätigkeit	7.714.182,89	8.222.800,00	-508.617,11
3111	Einzahlungen aus eigenen Abgaben	3.776.525,35	3.831.700,00	-55.174,65
3112	Einzahlungen aus Ertragsanteilen	3.931.373,83	4.372.000,00	-440.626,17
3113	Einzahlungen aus Gebühren			
3114	Einzahlungen aus Leistungen			
3115	Einzahlungen aus Besitz und wirtschaftlicher Tätigkeit			
3116	Einzahlungen aus Veräußerung von geringwertigen Wirtschaftsgütern (GWG) und sonstige Einzahlungen	6.283,71	19.100,00	-12.816,29
312	Einzahlungen aus Transfers (ohne Kapitaltransfers)	55.630,42	25.000,00	30.630,42
3121	Transferzahlungen von Trägern des öffentlichen Rechts	55.630,42	25.000,00	30.630,42
3122	Transferzahlungen von Beteiligungen			
3123	Transferzahlungen von Unternehmen (inkl. Finanzunternehmen)			
3124	Transferzahlungen von Haushalte und Organisationen ohne Erwerbscharakter			
3125	Transferzahlungen vom Ausland			
3126	Investitions- und Tilgungszuschüsse zwischen Unternehmungen und Betrieben der Gebietskörperschaft und der Gebietskörperschaft			
313	Einzahlungen aus Finanzerträgen	100,20	180.000,00	-179.899,80
3131	Einzahlungen aus Zinserträgen	100,20	200,00	-99,80
3133	Einzahlungen aus Gewinnentnahmen von marktbestimmten Betrieben		179.800,00	-179.800,00
3134	Sonstige Einzahlungen aus Finanzerträgen			
3135	Einzahlungen aus Dividenden/Gewinnausschüttungen			
31	Summe Einzahlungen operative Gebarung	7.769.913,51	8.427.800,00	-657.886,49
321	Auszahlungen aus Personalaufwand	116.947,37	120.400,00	-3.452,63
3211	Auszahlungen für Personalaufwand Bezüge, Nebengebühren, und Mehrleistungsvergütungen)	94.851,87	98.400,00	-3.548,13
3212	Auszahlungen für gesetzliche und freiwillige Sozialaufwendungen	22.095,50	22.000,00	95,50
3213	Auszahlungen aus sonstigem Personalaufwand			
322	Auszahlungen aus Sachaufwand (ohne Transferaufwand)	535.840,82	470.300,00	65.540,82
3221	Auszahlungen für Gebrauchs- und Verbrauchsgüter, Handelswaren	278,11	1.000,00	-721,89
3222	Auszahlungen für Verwaltungs- und Betriebsaufwand			
3223	Auszahlungen für Leasing- und Mietaufwand			
3224	Auszahlungen für Instandhaltung			
3225	Sonstige Auszahlungen aus Sachaufwand	535.562,71	469.300,00	66.262,71
323	Auszahlungen aus Transfers (ohne Kapitaltransfers)	70.218,81	74.500,00	-4.281,19
3231	Transferzahlungen an Träger des öffentlichen Rechts	70.218,81	74.500,00	-4.281,19
3232	Transferzahlungen an Beteiligungen			
3233	Transferzahlungen an Unternehmen (inkl. Finanzunternehmen)			

Finanzwirtschaft (Gruppe 9)

MVAG	Mittelverwendungs- und aufbringungsgruppen (1. und 2. Ebene)	RA 2020	VA 2020	RA - VA
3234	Transferzahlungen an Haushalte und Organisationen ohne Erwerbscharakter			
3235	Transferzahlungen an das Ausland			
3236	Investitions- und Tilgungszuschüsse zwischen Unternehmungen und Betrieben der Gebietskörperschaft und der Gebietskörperschaft			
324	Auszahlungen aus Finanzaufwand	3.447,51	7.000,00	-3.552,49
3241	Auszahlungen für Zinsaufwand, für Finanzierungsleasing, für Forderungskauf, für Finanzschulden und derivative Finanzinstrumente m	174,59	3.000,00	-2.825,41
3242	Auszahlungen für Zinsen aus derivativen Finanzinstrumenten ohne Grundgeschäft			
3243	Auszahlung aus Gewinnentnahmen von marktbestimmten Betrieben			
3244	Sonstige Auszahlungen aus Finanzaufwendungen	3.272,92	4.000,00	-727,08
32	Summe Auszahlungen operative Gebarung	726.454,51	672.200,00	54.254,51
SA1	Saldo (1) Geldfluss aus der Operativen Gebarung (31 – 32)	7.043.459,00	7.755.600,00	-712.141,00
331	Einzahlungen aus der Investitionstätigkeit	0,00	0,00	0,00
3311	Einzahlungen aus der Veräußerung von immateriellem Vermögen			
3312	Einzahlungen aus der Veräußerung von Grundstücken und Grundstückeinrichtungen			
3313	Einzahlungen aus der Veräußerung von Gebäuden und Bauten			
3314	Einzahlungen aus der Veräußerung von technischen Anlagen, Fahrzeuge und Maschinen			
3315	Einzahlungen aus der Veräußerung von Amts-, Betriebs- und Geschäftsausstattung			
3316	Einzahlungen aus der Veräußerung von Kulturgütern			
3317	Einzahlungen aus der Veräußerung von Beteiligungen			
332	Einzahlungen aus der Rückzahlung von Darlehen sowie gewährten Vorschüssen	0,00	0,00	0,00
3321	Einzahlungen aus Darlehen an Träger des öffentlichen Rechts			
3322	Einzahlungen aus Darlehen an Beteiligungen			
3323	Einzahlungen aus Darlehen an Unternehmen und Haushalte			
3325	Einzahlungen aus Vorschüssen und Anzahlungen			
333	Einzahlungen aus Kapitaltransfers	0,00	0,00	0,00
3331	Kapitaltransferzahlungen von Trägern des öffentlichen Rechts			
3332	Kapitaltransferzahlungen von Beteiligungen			
3333	Kapitaltransferzahlungen von Unternehmen			
3334	Kapitaltransferzahlungen von Haushalten und Organisationen ohne Erwerbscharakter			
3335	Kapitaltransferzahlungen vom Ausland			
33	Summe Einzahlungen investive Gebarung	0,00	0,00	0,00
341	Auszahlungen aus der Investitionstätigkeit	0,00	5.000,00	-5.000,00
3411	Auszahlungen für den Erwerb von immateriellem Vermögen			

Finanzwirtschaft (Gruppe 9)

MVAG	Mittelverwendungs- und aufbringungsgruppen (1. und 2. Ebene)	RA 2020	VA 2020	RA - VA
3412	Auszahlungen für den Erwerb von Grundstücken und Grundstückseinrichtungen			
3413	Auszahlungen für den Erwerb von Gebäuden und Bauten			
3414	Auszahlungen für den Erwerb von technischen Anlagen, Fahrzeuge und Maschinen			
3415	Auszahlungen für den Erwerb von Amts-, Betriebs- und Geschäftsausstattung		5.000,00	-5.000,00
3416	Auszahlungen für den Erwerb von Kulturgütern			
3417	Auszahlungen für den Erwerb von Beteiligungen			
342	Auszahlungen von gewährten Darlehen sowie gewährten Vorschüssen	0,00	0,00	0,00
3421	Auszahlung von Darlehen an Träger des öffentlichen Rechts			
3422	Auszahlung von Darlehen an Beteiligungen			
3423	Auszahlung von Darlehen an Unternehmen und Haushalte			
3425	Auszahlungen von Vorschüssen und Anzahlungen			
343	Auszahlungen aus Kapitaltransfers	0,00	0,00	0,00
3431	Kapitaltransferzahlungen an Träger des öffentlichen Rechts			
3432	Kapitaltransferzahlungen an Beteiligungen			
3433	Kapitaltransferzahlungen an Unternehmen (Finanzunternehmen)			
3434	Kapitaltransferzahlungen an Haushalte und Organisationen ohne Erwerbscharakter			
3435	Kapitaltransferzahlungen an das Ausland			
34	Summe Auszahlungen investive Gebarung	0,00	5.000,00	-5.000,00
SA2	Saldo (2) Geldfluss aus der Investiven Gebarung (33 – 34)	0,00	-5.000,00	5.000,00
SA3	Saldo (3) Nettofinanzierungssaldo (Saldo 1 + Saldo 2)	7.043.459,00	7.750.600,00	-707.141,00
351	Einzahlungen aus der Aufnahme von Finanzschulden	0,00	0,00	0,00
3511	Einzahlungen aus empfangenen Darlehen von öffentlichen Körperschaften und Rechtsträgern			
3512	Einzahlungen aus empfangenen Darlehen von Beteiligungen			
3513	Einzahlungen aus empfangenen Darlehen von Unternehmen und privaten Haushalten			
3514	Einzahlungen aus Finanzschulden (Finanzunternehmen)			
353	Einzahlungen infolge eines Kapitaltausch bei derivativen Finanzinstrumenten mit Grundgeschäft	0,00	0,00	0,00
3530	Einzahlungen infolge eines Kapitaltausch bei derivativen Finanzinstrumenten mit Grundgeschäft			
355	Einzahlungen aus dem Abgang von Finanzinstrumenten	0,00	0,00	0,00
3550	Einzahlungen aus dem Abgang von Finanzinstrumenten			
35	Summe Einzahlungen aus der Finanzierungstätigkeit	0,00	0,00	0,00
361	Auszahlungen aus der Tilgung von Finanzschulden	0,00	0,00	0,00

Finanzwirtschaft (Gruppe 9)

MVAG	Mittelverwendungs- und aufbringungsgruppen (1. und 2. Ebene)	RA 2020	VA 2020	RA - VA
3611	Auszahlungen aus empfangenen Darlehen von öffentlichen Körperschaften und Rechtsträgern			
3612	Auszahlungen aus empfangenen Darlehen von Beteiligungen			
3613	Auszahlungen aus empfangenen Darlehen von Unternehmen und privaten Haushalten			
3614	Auszahlungen aus Finanzschulden			
3615	Auszahlung aus der Rückzahlung von Leasingverbindlichkeiten			
363	Auszahlungen infolge eines Kapitaltausch bei derivativen Finanzinstrumenten mit Grundgeschäft	0,00	0,00	0,00
3630	Auszahlungen infolge eines Kapitaltausch bei derivativen Finanzinstrumenten mit Grundgeschäft			
365	Auszahlungen für den Erwerb von Finanzinstrumenten	0,00	0,00	0,00
3650	Auszahlungen für den Erwerb von Finanzinstrumenten			
36	Summe Auszahlungen aus der Finanzierungstätigkeit	0,00	0,00	0,00
SA4	Saldo (4) Geldfluss aus der Finanzierungstätigkeit (35 – 36)	0,00	0,00	0,00
SA5	Saldo (5) Geldfluss aus der voranschlagswirksamen Gebarung (Saldo 3 + Saldo 4)	7.043.459,00	7.750.600,00	-707.141,00

Vermögenshaushalt (Anlage 1c)

AKTIVA		MVAG	Endbestand 31.12.2019	Endbestand 31.12.2020	Veränderung
A	Langfristiges Vermögen	10	52.311.149,07	52.090.927,17	-220.221,90
A.I	Immaterielle Vermögenswerte	101	105.608,76	95.369,09	-10.239,67
A.II	Sachanlagen	102	51.681.458,22	51.563.277,62	-118.180,60
A.II.1	Grundstücke, Grundstückseinrichtungen und Infrastruktur	1021	15.669.402,85	15.862.263,99	192.861,14
A.II.2	Gebäude und Bauten	1022	20.747.188,97	19.967.333,58	-779.855,39
A.II.3	Wasser- und Abwasserbauten und -anlagen	1023	13.189.323,94	13.164.175,50	-25.148,44
A.II.4	Sonderanlagen	1024	105.110,54	3.580,00	-101.530,54
A.II.5	Technische Anlagen, Fahrzeuge und Maschinen	1025	1.264.618,35	1.434.884,47	170.266,12
A.II.6	Amts-, Betriebs- und Geschäftsausstattung	1026	178.682,10	344.338,60	165.656,50
A.II.7	Kulturgüter	1027	527.131,47	527.131,47	0,00
A.II.8	Geleistete Anzahlungen für Anlagen und Anlagen in Bau	1028	0,00	259.570,01	259.570,01
A.III	Aktive Finanzinstrumente/Langfristiges Finanzvermögen	103	0,00	0,00	0,00
A.III.1	Bis zur Endfälligkeit gehaltene Finanzinstrumente	1031	0,00	0,00	0,00
A.III.2	Zur Veräußerung verfügbare Finanzinstrumente	1032	0,00	0,00	0,00
A.III.3	Partizipations- und Hybridkapital	1033	0,00	0,00	0,00
A.III.4	Derivative Finanzinstrumente ohne Grundgeschäft	1034	0,00	0,00	0,00
A.IV	Beteiligungen	104	100,00	100,00	0,00
A.IV.1	Beteiligungen an verbundenen Unternehmen	1041	100,00	100,00	0,00
A.IV.2	Beteiligungen an assoziierten Unternehmen	1042	0,00	0,00	0,00
A.IV.3	Sonstige Beteiligungen	1043	0,00	0,00	0,00
A.IV.4	Verwaltete Einrichtungen, die der Kontrolle unterliegen	1044	0,00	0,00	0,00
A.V	Langfristige Forderungen	106	523.982,09	432.180,46	-91.801,63
A.V.1	Langfristige Forderungen aus Lieferungen und Leistungen	1061	522.607,09	432.180,46	-90.426,63
A.V.2	Langfristige Forderungen aus gewährten Darlehen	1062	0,00	0,00	0,00
A.V.3	Sonstige langfristige Forderungen	1063	1.375,00	0,00	-1.375,00

AKTIVA		MVAG	Endbestand 31.12.2019	Endbestand 31.12.2020	Veränderung
B	Kurzfristiges Vermögen	11	679.037,00	1.267.383,57	588.346,57
B.I	Kurzfristige Forderungen	113	43.082,54	100.835,37	57.752,83
B.I.1	Kurzfristige Forderungen aus Lieferungen und Leistungen	1131	485,35	1.083,19	597,84
B.I.2	Kurzfristige Forderungen aus Abgaben	1132	36.495,08	42.570,91	6.075,83
B.I.3	Sonstige kurzfristige Forderungen	1133	0,00	0,00	0,00
B.I.4	Sonstige kurzfristige Forderungen (nicht voranschlagswirksame Gebarung)	1134	6.102,11	57.181,27	51.079,16
B.II	Vorräte	114	0,00	0,00	0,00
B.II.1	Vorräte	1141	0,00	0,00	0,00
B.II.2	Gegebene Anzahlungen auf Vorräte	1142	0,00	0,00	0,00
B.III	Liquide Mittel	115	635.954,46	1.166.548,20	530.593,74
B.III.1	Kassa, Bankguthaben, Schecks	1151	58.165,24	90.834,66	32.669,42
B.III.2	Zahlungsmittelreserven	1152	577.789,22	1.075.713,54	497.924,32
B.IV	Aktive Finanzinstrumente/Kurzfristiges Finanzvermögen	116	0,00	0,00	0,00
B.IV.1	Aktive Finanzinstrumente/Kurzfristiges Finanzvermögen	1160	0,00	0,00	0,00
B.V	Aktive Rechnungsabgrenzung	117	0,00	0,00	0,00
B.V.1	Aktive Rechnungsabgrenzung	1170	0,00	0,00	0,00
Summe Aktiva (10 + 11)			52.990.186,07	53.358.310,74	368.124,67

PASSIVA		MVAG	Endbestand 31.12.2019	Endbestand 31.12.2020	Veränderung
C	Nettovermögen (Ausgleichsposten)	12	28.366.654,78	29.257.987,67	891.332,89
C.I	Saldo der Eröffnungsbilanz	121	27.788.865,56	27.788.865,56	0,00
C.I.1	Saldo der Eröffnungsbilanz	1210	27.788.865,56	27.788.865,56	0,00
C.II	Kumuliertes Nettoergebnis	122	0,00	393.408,57	393.408,57
C.II.1	Kumuliertes Nettoergebnis	1220	0,00	393.408,57	393.408,57
C.III	Haushaltsrücklagen	123	577.789,22	1.075.713,54	497.924,32
C.III.1	Haushaltsrücklagen	1230	577.789,22	1.075.713,54	497.924,32
C.IV	Neubewertungsrücklagen (Umbewertungskonto)	124	0,00	0,00	0,00
C.IV.1	Neubewertungsrücklagen (Umbewertungskonto)	1240	0,00	0,00	0,00
C.V	Fremdwährungsumrechnungsrücklagen	125	0,00	0,00	0,00
C.V.1	Fremdwährungsumrechnungsrücklagen	1250	0,00	0,00	0,00
D	Sonderposten Investitionszuschüsse (Kapitaltransfers)	13	8.996.198,88	9.459.258,78	463.059,90
D.I	Investitionszuschüsse	131	8.996.198,88	9.459.258,78	463.059,90
D.I.1	Investitionszuschüsse von Trägern öffentlichen Rechts	1311	6.543.540,99	6.884.171,33	340.630,34
D.I.2	Investitionszuschüsse von Beteiligungen	1312	0,00	0,00	0,00
D.I.3	Investitionszuschüsse von übrigen	1313	2.452.657,89	2.575.087,45	122.429,56
E	Langfristige Fremdmittel	14	15.572.145,87	14.571.821,28	-1.000.324,59
E.I	Langfristige Finanzschulden, netto	141	15.024.161,41	14.019.206,88	-1.004.954,53
E.I.1	Langfristige Finanzschulden	1411	15.024.161,41	14.019.206,88	-1.004.954,53
E.I.2	Langfristige Forderungen aus derivativen Finanzinstrumenten mit Grundgeschäft (-)	1412	0,00	0,00	0,00
E.I.3	Langfristige Verbindlichkeiten aus derivativen Finanzinstrumenten mit Grundgeschäft	1413	0,00	0,00	0,00
E.II	Langfristige Verbindlichkeiten	142	0,00	0,00	0,00
E.II.1	Langfristige Verbindlichkeiten aus Lieferungen und Leistungen	1421	0,00	0,00	0,00
E.II.2	Leasingverbindlichkeiten	1422	0,00	0,00	0,00
E.II.3	Sonstige langfristige Verbindlichkeiten	1423	0,00	0,00	0,00

PASSIVA		MVAG	Endbestand 31.12.2019	Endbestand 31.12.2020	Veränderung
E.III	Langfristige Rückstellungen	143	547.984,46	552.614,40	4.629,94
E.III.1	Rückstellungen für Abfertigungen	1431	340.745,90	353.357,03	12.611,13
E.III.2	Rückstellungen für Jubiläumszuwendungen	1432	207.238,56	199.257,37	-7.981,19
E.III.3	Rückstellungen für Haftungen	1433	0,00	0,00	0,00
E.III.4	Rückstellungen für Sanierungen von Altlasten	1434	0,00	0,00	0,00
E.III.5	Rückstellungen für Pensionen	1435	0,00	0,00	0,00
E.III.6	Sonstige langfristige Rückstellungen	1436	0,00	0,00	0,00
F	Kurzfristige Fremdmittel	15	55.186,54	69.243,01	14.056,47
F.I	Kurzfristige Finanzschulden, netto	151	0,00	0,00	0,00
F.I.1	Kurzfristige Finanzschulden	1511	0,00	0,00	0,00
F.I.2	Kurzfristige Forderungen aus derivativen Finanzinstrumenten mit Grundgeschäft (-)	1512	0,00	0,00	0,00
F.I.3	Kurzfristige Verbindlichkeiten aus derivativen Finanzinstrumenten mit Grundgeschäft	1513	0,00	0,00	0,00
F.II	Kurzfristige Verbindlichkeiten	152	55.186,54	69.243,01	14.056,47
F.II.1	Kurzfristige Verbindlichkeiten aus Lieferungen und Leistungen	1521	0,00	14.478,89	14.478,89
F.II.2	Kurzfristige Verbindlichkeiten aus Abgaben	1522	0,00	0,00	0,00
F.II.3	Sonstige kurzfristige Verbindlichkeiten	1523	0,00	0,00	0,00
F.II.4	Sonstige kurzfristige Verbindlichkeiten (nicht voranschlagswirksame Gebarung)	1524	55.186,54	54.764,12	-422,42
F.III	Kurzfristige Rückstellungen	153	0,00	0,00	0,00
F.III.1	Rückstellungen für Prozesskosten	1531	0,00	0,00	0,00
F.III.2	Rückstellungen für ausstehende Rechnungen	1532	0,00	0,00	0,00
F.III.3	Rückstellungen für nicht konsumierte Urlaube	1533	0,00	0,00	0,00
F.III.4	Sonstige kurzfristige Rückstellungen	1534	0,00	0,00	0,00
F.IV	Passive Rechnungsabgrenzung	154	0,00	0,00	0,00
F.IV.1	Passive Rechnungsabgrenzung	1540	0,00	0,00	0,00
Summe Passiva (12 + 13 + 14 + 15)			52.990.186,07	53.358.310,74	368.124,67

Ergebnis- und Finanzierungsrechnung Detailnachweis

		MVAG EH	MVAG FH	QU	Ergebnisrechnung			Finanzierungsrechnung		
					RA 2020	VA 2020	RA - VA	RA 2020	VA 2020	RA - VA
0 Vertretungskörper und allgemeine Verwaltung										
00	Gewählte Gemeindeorgane									
000	Gewählte Gemeindeorgane									
000000	Gewählte Gemeindeorgane									
Operative Gebarung										
2/000000+816200	Kostenersätze für Leistungen (GDE- Organe)	2114	3114	13	23.900,00	23.900,00		23.900,00	23.900,00	
SU 21 / 31	Summe Erträge / Einzahlungen operative Gebarung				23.900,00	23.900,00	0,00	23.900,00	23.900,00	0,00
1/000000-582000	DGB zur sozialen Sicherheit	2212	3212	20	8.197,07	8.100,00	97,07	8.197,07	8.100,00	97,07
1/000000-670000	Versicherungen	2222	3222	24	1.084,76	1.100,00	-15,24	1.084,76	1.100,00	-15,24
1/000000-721000	Bezüge der gewählten Organe	2225	3225	22	292.853,13	291.600,00	1.253,13	292.853,13	291.600,00	1.253,13
1/000000-723000	Amtspauschalien und Repräsentationen	2225	3225	24	6.026,77	6.000,00	26,77	6.026,77	6.000,00	26,77
1/000000-752000	Beitrag Pensionsverband	2231	3231	26	31.323,44	31.000,00	323,44	31.323,44	31.000,00	323,44
1/000000-757000	Schulungsbeiträge	2234	3234	27	10.247,12	10.500,00	-252,88	10.247,12	10.500,00	-252,88
SU 22 / 32	Summe Aufwendungen / Auszahlungen operative Gebarung				349.732,29	348.300,00	1.432,29	349.732,29	348.300,00	1.432,29
SA 0 / SA 1	(0) Nettoergebnis (21 - 22) / (1) Geldfluss operative Gebarung (31 - 32)				-325.832,29	-324.400,00	-1.432,29	-325.832,29	-324.400,00	-1.432,29
SU 23	Summe Haushaltsrücklagen				0,00	0,00	0,00	0,00	0,00	0,00
SA00	Nettoergebnis nach Zuw./Entn. Haushaltsrücklagen (Saldo 0 +/- SU23)				-325.832,29	-324.400,00	-1.432,29			
Investive Gebarung										
SU 33	Summe Einzahlungen investive Gebarung							0,00	0,00	0,00
SU 34	Summe Auszahlungen investive Gebarung							0,00	0,00	0,00
SA2	Saldo (2) Geldfluss aus der Investiven Gebarung (33 - 34)							0,00	0,00	0,00
SA3	Saldo (3) Nettofinanzierungssaldo (Saldo 1 + Saldo 2)							-325.832,29	-324.400,00	-1.432,29
Finanzierungstätigkeit										
SU 35	Summe Einzahlungen aus der Finanzierungstätigkeit							0,00	0,00	0,00
SU 36	Summe Auszahlungen aus der Finanzierungstätigkeit							0,00	0,00	0,00
SA4	Saldo (4) Geldfluss aus der Finanzierungstätigkeit (35 - 36)							0,00	0,00	0,00
SA5	Saldo (5) Geldfluss aus der voranschlagswirksamen Gebarung (Saldo 3 + Saldo 4)							-325.832,29	-324.400,00	-1.432,29
01	Hauptverwaltung									
010	Zentralamt									
010000	Gemeindeamt									
Operative Gebarung										
2/010000+813000	Erträge aus der Auflösung von Investitionszuschüssen (Kapitaltransfers)	2127			3.947,23	3.100,00	847,23			
2/010000+816000	Kostenbeiträge (-Ersätze) f. sonst. Leist.	2114	3114	13	22.957,71	14.600,00	8.357,71	22.957,71	14.600,00	8.357,71

		MVAG	MVAG	QU	Ergebnisrechnung			Finanzierungsrechnung		
		EH	FH		RA 2020	VA 2020	RA - VA	RA 2020	VA 2020	RA - VA
2/010000+816100	Kostenersätze für Leistungen (Verwalt.)	2114	3114	13	69.790,30	66.200,00	3.590,30	69.790,30	66.200,00	3.590,30
2/010000+817000	Erträge aus der Auflösung von sonstigen Rückstellungen	2117			4.194,80	18.100,00	-13.905,20			
2/010000+827000	Personalkostenersätze von Dritten	2116	3116	18	834,98	800,00	34,98	834,98	800,00	34,98
2/010000+828000	Ersätze von Ausgaben (HS, MS, WC)	2116	3116	18	28.488,40	25.700,00	2.788,40	28.488,40	25.700,00	2.788,40
2/010000+829000	Drucksortenverkauf (Bö-Artikel)	2116	3116	18	189,90	100,00	89,90	189,90	100,00	89,90
2/010000+829100	Sonstige Einnahmen	2116	3116	18	4.573,99	200,00	4.373,99	4.573,99	200,00	4.373,99
SU 21 / 31	Summe Erträge / Einzahlungen operative Gebarung				134.977,31	128.800,00	6.177,31	126.835,28	107.600,00	19.235,28
1/010000-400000	Geringwertige Wirtschaftsgüter	2221	3221	23	3.272,64	2.000,00	1.272,64	3.272,64	2.000,00	1.272,64
1/010000-454000	Reinigung	2221	3221	23	2.455,87	2.000,00	455,87	2.455,87	2.000,00	455,87
1/010000-456000	Büromaterial	2221	3221	23	3.717,52	4.000,00	-282,48	3.717,52	4.000,00	-282,48
1/010000-457000	Gesetzesblätter, Zeitschriften, Formulare	2221	3221	23	2.074,61	2.500,00	-425,39	2.074,61	2.500,00	-425,39
1/010000-459000	Sonstige Verbrauchsgüter	2221	3221	23	137,68	400,00	-262,32	137,68	400,00	-262,32
1/010000-510000	Geldbezüge - VB der Verwaltung	2211	3211	20	295.222,67	315.000,00	-19.777,33	295.222,67	315.000,00	-19.777,33
1/010000-511000	Geldbezüge - VB in handwerkli. Verwendung	2211	3211	20	72.145,01	73.200,00	-1.054,99	72.145,01	73.200,00	-1.054,99
1/010000-565000	Mehrleistungsentschädigungen	2211	3211	20	1.001,52	5.000,00	-3.998,48	1.001,52	5.000,00	-3.998,48
1/010000-566000	Zuwendungen aus Anlass von Dienstjubiläen	2212	3212	20	6.243,90	6.300,00	-56,10	6.243,90	6.300,00	-56,10
1/010000-569000	Fehlgeldentschädigung	2211	3211	20	407,52	500,00	-92,48	407,52	500,00	-92,48
1/010000-580000	DGB Ausgleichsfonds	2212	3212	20	11.875,81	12.000,00	-124,19	11.875,81	12.000,00	-124,19
1/010000-582000	DGB Sozialversicherung - VB	2212	3212	20	37.612,82	37.000,00	612,82	37.612,82	37.000,00	612,82
1/010000-582100	DGB SV neue VB	2212	3212	20	33.338,75	34.400,00	-1.061,25	33.338,75	34.400,00	-1.061,25
1/010000-582200	MV-Beitrag	2212	3212	20	2.463,63	2.600,00	-136,37	2.463,63	2.600,00	-136,37
1/010000-592000	Dotierung von Rückstellungen für Jubiläumszuwendungen	2214			2.000,11		2.000,11			
1/010000-600000	Strom	2222	3222	24	14.891,19	19.100,00	-4.208,81	14.891,19	19.100,00	-4.208,81
1/010000-600300	Heizkosten	2222	3222	24	9.454,13	15.000,00	-5.545,87	9.454,13	15.000,00	-5.545,87
1/010000-616000	Instandhaltung der Maschinen	2224	3224	24	11.373,59	12.000,00	-626,41	11.373,59	12.000,00	-626,41
1/010000-630000	Postdienste (Porto)	2222	3222	24	6.203,29	5.000,00	1.203,29	6.203,29	5.000,00	1.203,29
1/010000-631000	Telekommunikationsdienste	2222	3222	24	8.723,37	7.000,00	1.723,37	8.723,37	7.000,00	1.723,37
1/010000-640000	Beratungskosten (Steuerberater etc.)	2222	3222	24	10.852,48	7.000,00	3.852,48	10.852,48	7.000,00	3.852,48
1/010000-650000	Zinsen für Darlehen D1-07, 08	2241	3241	25	60.257,53	83.900,00	-23.642,47	60.257,53	83.900,00	-23.642,47
1/010000-670000	Versicherungen	2222	3222	24	9.062,48	15.000,00	-5.937,52	9.062,48	15.000,00	-5.937,52
1/010000-680000	Planmäßige Abschreibung	2226			285.183,94	286.500,00	-1.316,06			
1/010000-710000	Öffentl. Abgaben (Gerichtsgebühren)	2225	3225	24	903,87	1.300,00	-396,13	903,87	1.300,00	-396,13
1/010000-711000	Gebühren f. Benützung v. Gemeindeeinricht.	2225	3225	24	2.102,36	4.000,00	-1.897,64	2.102,36	4.000,00	-1.897,64
1/010000-724000	Reisegebühren	2225	3225	24		1.500,00	-1.500,00		1.500,00	-1.500,00
1/010000-728000	Entgelte f. sonst. Leist. (EDV, Arb.med.)	2225	3225	24	13.070,24	13.000,00	70,24	13.070,24	13.000,00	70,24

		MVAG	MVAG	QU	Ergebnisrechnung			Finanzierungsrechnung		
		EH	FH		RA 2020	VA 2020	RA - VA	RA 2020	VA 2020	RA - VA
1/010000-728010	Entgelte f. sonst. Leist. (Facility M.)	2225	3225	24	59.127,61	66.000,00	-6.872,39	59.127,61	66.000,00	-6.872,39
SU 22 / 32	Summe Aufwendungen / Auszahlungen operative Gebarung				965.176,14	1.033.200,00	-68.023,86	677.992,09	746.700,00	-68.707,91
SA 0 / SA 1	(0) Nettoergebnis (21 - 22) / (1) Geldfluss operative Gebarung (31 - 32)				-830.198,83	-904.400,00	74.201,17	-551.156,81	-639.100,00	87.943,19
SU 23	Summe Haushaltsrücklagen				0,00	0,00	0,00	0,00	0,00	0,00
SA00	Nettoergebnis nach Zuw./Entn. Haushaltsrücklagen (Saldo 0 +/- SU23)				-830.198,83	-904.400,00	74.201,17			
Investive Gebarung										
2/010000+300010	Kapitaltransfers von Bund (Klima- u. Energiefonds)		3331	33				15.000,00		15.000,00
2/010000+301000	Kapitaltransfers von Ländern (Barrierefreiheit BGZ)		3331	33				9.600,00		9.600,00
2/010000+309000	Kapitaltransfers von der Europäischen Union (Barrierefreiheit BGZ)		3335	33				38.400,00		38.400,00
SU 33	Summe Einzahlungen investive Gebarung							63.000,00	0,00	63.000,00
1/010000-042000	Amtsausstattung		3415	41				7.826,38	23.000,00	-15.173,62
1/010000-070000	Aktivierungsfähige Rechte (immaterielle Vermögenswerte-Lizenzen)		3411	42				3.142,80	2.000,00	1.142,80
SU 34	Summe Auszahlungen investive Gebarung							10.969,18	25.000,00	-14.030,82
SA2	Saldo (2) Geldfluss aus der Investiven Gebarung (33 - 34)							52.030,82	-25.000,00	77.030,82
SA3	Saldo (3) Nettofinanzierungssaldo (Saldo 1 + Saldo 2)							-499.125,99	-664.100,00	164.974,01
Finanzierungstätigkeit										
SU 35	Summe Einzahlungen aus der Finanzierungstätigkeit							0,00	0,00	0,00
1/010000-346000	Tilgung Darlehen Bürgerzentrum D1-07, 08		3614	65				362.820,52	362.800,00	20,52
SU 36	Summe Auszahlungen aus der Finanzierungstätigkeit							362.820,52	362.800,00	20,52
SA4	Saldo (4) Geldfluss aus der Finanzierungstätigkeit (35 - 36)							-362.820,52	-362.800,00	-20,52
SA5	Saldo (5) Geldfluss aus der voranschlagswirksamen Gebarung (Saldo 3 + Saldo 4)							-861.946,51	-1.026.900,00	164.953,49
019	Repräsentation									
019000	Repräsentation									
Operative Gebarung										
SU 21 / 31	Summe Erträge / Einzahlungen operative Gebarung				0,00	0,00	0,00	0,00	0,00	0,00
1/019000-723000	Repräsentationsauslagen	2225	3225	24	5.380,75	9.000,00	-3.619,25	5.380,75	9.000,00	-3.619,25
SU 22 / 32	Summe Aufwendungen / Auszahlungen operative Gebarung				5.380,75	9.000,00	-3.619,25	5.380,75	9.000,00	-3.619,25
SA 0 / SA 1	(0) Nettoergebnis (21 - 22) / (1) Geldfluss operative Gebarung (31 - 32)				-5.380,75	-9.000,00	3.619,25	-5.380,75	-9.000,00	3.619,25
SU 23	Summe Haushaltsrücklagen				0,00	0,00	0,00	0,00	0,00	0,00
SA00	Nettoergebnis nach Zuw./Entn. Haushaltsrücklagen (Saldo 0 +/- SU23)				-5.380,75	-9.000,00	3.619,25			
Investive Gebarung										
SU 33	Summe Einzahlungen investive Gebarung							0,00	0,00	0,00
SU 34	Summe Auszahlungen investive Gebarung							0,00	0,00	0,00

		MVAG	MVAG	QU	Ergebnisrechnung			Finanzierungsrechnung		
		EH	FH		RA 2020	VA 2020	RA - VA	RA 2020	VA 2020	RA - VA
SA2	Saldo (2) Geldfluss aus der Investiven Gebarung (33 – 34)							0,00	0,00	0,00
SA3	Saldo (3) Nettofinanzierungssaldo (Saldo 1 + Saldo 2)							-5.380,75	-9.000,00	3.619,25
Finanzierungstätigkeit										
SU 35	Summe Einzahlungen aus der Finanzierungstätigkeit							0,00	0,00	0,00
SU 36	Summe Auszahlungen aus der Finanzierungstätigkeit							0,00	0,00	0,00
SA4	Saldo (4) Geldfluss aus der Finanzierungstätigkeit (35 – 36)							0,00	0,00	0,00
SA5	Saldo (5) Geldfluss aus der voranschlagswirksamen Gebarung (Saldo 3 + Saldo 4)							-5.380,75	-9.000,00	3.619,25
02 Hauptverwaltung										
021 Statistisches Amt										
021000 Statistisches Amt										
Operative Gebarung										
2/021000+816000	Ersätze für statistische Erhebungen	2114	3114	13	74,62	100,00	-25,38	74,62	100,00	-25,38
SU 21 / 31	Summe Erträge / Einzahlungen operative Gebarung				74,62	100,00	-25,38	74,62	100,00	-25,38
SU 22 / 32	Summe Aufwendungen / Auszahlungen operative Gebarung				0,00	0,00	0,00	0,00	0,00	0,00
SA 0 / SA 1	(0) Nettoergebnis (21 - 22) / (1) Geldfluss operative Gebarung (31 – 32)				74,62	100,00	-25,38	74,62	100,00	-25,38
SU 23	Summe Haushaltsrücklagen				0,00	0,00	0,00	0,00	0,00	0,00
SA00	Nettoergebnis nach Zuw./Entn. Haushaltsrücklagen (Saldo 0 +/- SU23)				74,62	100,00	-25,38			
Investive Gebarung										
SU 33	Summe Einzahlungen investive Gebarung							0,00	0,00	0,00
SU 34	Summe Auszahlungen investive Gebarung							0,00	0,00	0,00
SA2	Saldo (2) Geldfluss aus der Investiven Gebarung (33 – 34)							0,00	0,00	0,00
SA3	Saldo (3) Nettofinanzierungssaldo (Saldo 1 + Saldo 2)							74,62	100,00	-25,38
Finanzierungstätigkeit										
SU 35	Summe Einzahlungen aus der Finanzierungstätigkeit							0,00	0,00	0,00
SU 36	Summe Auszahlungen aus der Finanzierungstätigkeit							0,00	0,00	0,00
SA4	Saldo (4) Geldfluss aus der Finanzierungstätigkeit (35 – 36)							0,00	0,00	0,00
SA5	Saldo (5) Geldfluss aus der voranschlagswirksamen Gebarung (Saldo 3 + Saldo 4)							74,62	100,00	-25,38
022 Standesamt										
022000 Standesamt u. Staatsbürgerschaft										
Operative Gebarung										
2/022000+817000	Erträge aus der Auflösung von sonstigen Rückstellungen	2117			15.874,63	15.800,00	74,63			
2/022000+828000	Rückersätze von Aufwendungen	2116	3116	18		93.000,00	-93.000,00		93.000,00	-93.000,00
SU 21 / 31	Summe Erträge / Einzahlungen operative Gebarung				15.874,63	108.800,00	-92.925,37	0,00	93.000,00	-93.000,00
1/022000-510000	Geldbezüge - VB der Verwaltung	2211	3211	20		51.400,00	-51.400,00		51.400,00	-51.400,00

		MVAG	MVAG	QU	Ergebnisrechnung			Finanzierungsrechnung		
		EH	FH		RA 2020	VA 2020	RA - VA	RA 2020	VA 2020	RA - VA
1/022000-540000	Sachbezüge - VB der Verwaltung	2213	3213			1.300,00	-1.300,00		1.300,00	-1.300,00
1/022000-565000	Mehrdienstleistungen	2211	3211	20		10.400,00	-10.400,00		10.400,00	-10.400,00
1/022000-566000	Zuwendungen aus Anlass von Dienstjubiläen	2212	3212	20		14.700,00	-14.700,00		14.700,00	-14.700,00
1/022000-580000	DGB Ausgleichsfonds	2212	3212	20		3.100,00	-3.100,00		3.100,00	-3.100,00
1/022000-582000	DGB zur sozialen Sicherheit	2212	3212	20		12.100,00	-12.100,00		12.100,00	-12.100,00
1/022000-591000	Dotierung von Rückstellungen für Abfertigungen	2214			2.842,05	2.600,00	242,05			
1/022000-752000	Standesamts- u. Staatsbgsch.beitrag	2231	3231	26	59.446,00	59.500,00	-54,00	59.446,00	59.500,00	-54,00
SU 22 / 32	Summe Aufwendungen / Auszahlungen operative Gebarung				62.288,05	155.100,00	-92.811,95	59.446,00	152.500,00	-93.054,00
SA 0 / SA 1	(0) Nettoergebnis (21 - 22) / (1) Geldfluss operative Gebarung (31 - 32)				-46.413,42	-46.300,00	-113,42	-59.446,00	-59.500,00	54,00
SU 23	Summe Haushaltsrücklagen				0,00	0,00	0,00	0,00	0,00	0,00
SA00	Nettoergebnis nach Zuw./Entn. Haushaltsrücklagen (Saldo 0 +/- SU23)				-46.413,42	-46.300,00	-113,42			
Investive Gebarung										
SU 33	Summe Einzahlungen investive Gebarung							0,00	0,00	0,00
SU 34	Summe Auszahlungen investive Gebarung							0,00	0,00	0,00
SA2	Saldo (2) Geldfluss aus der Investiven Gebarung (33 - 34)							0,00	0,00	0,00
SA3	Saldo (3) Nettofinanzierungssaldo (Saldo 1 + Saldo 2)							-59.446,00	-59.500,00	54,00
Finanzierungstätigkeit										
SU 35	Summe Einzahlungen aus der Finanzierungstätigkeit							0,00	0,00	0,00
SU 36	Summe Auszahlungen aus der Finanzierungstätigkeit							0,00	0,00	0,00
SA4	Saldo (4) Geldfluss aus der Finanzierungstätigkeit (35 - 36)							0,00	0,00	0,00
SA5	Saldo (5) Geldfluss aus der voranschlagswirksamen Gebarung (Saldo 3 + Saldo 4)							-59.446,00	-59.500,00	54,00
023	Einwohneramt									
023000	Einwohneramt									
Operative Gebarung										
2/023000+817000	Erträge aus der Auflösung von sonstigen Rückstellungen	2117				26.100,00	-26.100,00			
SU 21 / 31	Summe Erträge / Einzahlungen operative Gebarung				0,00	26.100,00	-26.100,00	0,00	0,00	0,00
1/023000-400000	Geringwertige Wirtschaftsgüter	2221	3221	23	190,51	100,00	90,51	190,51	100,00	90,51
1/023000-456000	Büromaterial	2221	3221	23	400,00	400,00		400,00	400,00	
1/023000-457000	Gesetzblätter, Zeitschriften, Formulare	2221	3221	23	121,33	200,00	-78,67	121,33	200,00	-78,67
1/023000-459000	Sonstige Verbrauchsgüter	2221	3221	23		100,00	-100,00		100,00	-100,00
1/023000-510000	Geldbezüge - VB der Verwaltung	2211	3211	20	35.788,20	34.600,00	1.188,20	35.788,20	34.600,00	1.188,20
1/023000-580000	DGB Ausgleichsfonds	2212	3212	20	1.395,75	1.400,00	-4,25	1.395,75	1.400,00	-4,25
1/023000-582000	DGB zur sozialen Sicherheit	2212	3212	20		6.400,00	-6.400,00		6.400,00	-6.400,00
1/023000-582100	Sonstige Dienstgeberbeiträge zur sozialen Sicherheit	2212	3212	20	7.127,64	7.000,00	127,64	7.127,64	7.000,00	127,64

		MVAG	MVAG	QU	Ergebnisrechnung			Finanzierungsrechnung		
		EH	FH		RA 2020	VA 2020	RA - VA	RA 2020	VA 2020	RA - VA
1/023000-582200	MV-Beiträge	2212	3212	20	540,79	600,00	-59,21	540,79	600,00	-59,21
1/023000-592000	Dotierung von Rückstellungen für Jubiläumszuwendungen	2214			1.465,07	900,00	565,07			
1/023000-724000	Reisegebühren	2225	3225	24	29,70	200,00	-170,30	29,70	200,00	-170,30
1/023000-728000	Entgelte für sonstige Leistungen (EDV)	2225	3225	24	3.188,30	4.000,00	-811,70	3.188,30	4.000,00	-811,70
SU 22 / 32	Summe Aufwendungen / Auszahlungen operative Gebarung				50.247,29	55.900,00	-5.652,71	48.782,22	55.000,00	-6.217,78
SA 0 / SA 1	(0) Nettoergebnis (21 - 22) / (1) Geldfluss operative Gebarung (31 – 32)				-50.247,29	-29.800,00	-20.447,29	-48.782,22	-55.000,00	6.217,78
SU 23	Summe Haushaltsrücklagen				0,00	0,00	0,00	0,00	0,00	0,00
SA00	Nettoergebnis nach Zuw./Entn. Haushaltsrücklagen (Saldo 0 +/- SU23)				-50.247,29	-29.800,00	-20.447,29			
Investive Gebarung										
SU 33	Summe Einzahlungen investive Gebarung							0,00	0,00	0,00
SU 34	Summe Auszahlungen investive Gebarung							0,00	0,00	0,00
SA2	Saldo (2) Geldfluss aus der Investiven Gebarung (33 – 34)							0,00	0,00	0,00
SA3	Saldo (3) Nettofinanzierungssaldo (Saldo 1 + Saldo 2)							-48.782,22	-55.000,00	6.217,78
Finanzierungstätigkeit										
SU 35	Summe Einzahlungen aus der Finanzierungstätigkeit							0,00	0,00	0,00
SU 36	Summe Auszahlungen aus der Finanzierungstätigkeit							0,00	0,00	0,00
SA4	Saldo (4) Geldfluss aus der Finanzierungstätigkeit (35 – 36)							0,00	0,00	0,00
SA5	Saldo (5) Geldfluss aus der voranschlagswirksamen Gebarung (Saldo 3 + Saldo 4)							-48.782,22	-55.000,00	6.217,78
024	Wahlamt									
024000	Wahlamt									
Operative Gebarung										
2/024000+816000	Kostenbeiträge für Wahlen	2114	3114	13	5.346,81	4.000,00	1.346,81	5.346,81	4.000,00	1.346,81
SU 21 / 31	Summe Erträge / Einzahlungen operative Gebarung				5.346,81	4.000,00	1.346,81	5.346,81	4.000,00	1.346,81
1/024000-728000	Kosten der Wahlen	2225	3225	24	8.711,68	12.000,00	-3.288,32	8.711,68	12.000,00	-3.288,32
SU 22 / 32	Summe Aufwendungen / Auszahlungen operative Gebarung				8.711,68	12.000,00	-3.288,32	8.711,68	12.000,00	-3.288,32
SA 0 / SA 1	(0) Nettoergebnis (21 - 22) / (1) Geldfluss operative Gebarung (31 – 32)				-3.364,87	-8.000,00	4.635,13	-3.364,87	-8.000,00	4.635,13
SU 23	Summe Haushaltsrücklagen				0,00	0,00	0,00	0,00	0,00	0,00
SA00	Nettoergebnis nach Zuw./Entn. Haushaltsrücklagen (Saldo 0 +/- SU23)				-3.364,87	-8.000,00	4.635,13			
Investive Gebarung										
SU 33	Summe Einzahlungen investive Gebarung							0,00	0,00	0,00
SU 34	Summe Auszahlungen investive Gebarung							0,00	0,00	0,00
SA2	Saldo (2) Geldfluss aus der Investiven Gebarung (33 – 34)							0,00	0,00	0,00
SA3	Saldo (3) Nettofinanzierungssaldo (Saldo 1 + Saldo 2)							-3.364,87	-8.000,00	4.635,13
Finanzierungstätigkeit										
SU 35	Summe Einzahlungen aus der Finanzierungstätigkeit							0,00	0,00	0,00
SU 36	Summe Auszahlungen aus der Finanzierungstätigkeit							0,00	0,00	0,00

		MVAG	MVAG	QU	Ergebnisrechnung			Finanzierungsrechnung		
		EH	FH		RA 2020	VA 2020	RA - VA	RA 2020	VA 2020	RA - VA
SA4	Saldo (4) Geldfluss aus der Finanzierungstätigkeit (35 – 36)							0,00	0,00	0,00
SA5	Saldo (5) Geldfluss aus der voranschlagswirksamen Gebarung (Saldo 3 + Saldo 4)							-3.364,87	-8.000,00	4.635,13
029	Amtsgebäude									
029000	Amtsgebäude									
Operative Gebarung										
SU 21 / 31	Summe Erträge / Einzahlungen operative Gebarung				0,00	0,00	0,00	0,00	0,00	0,00
1/029000-400000	Geringwertige Anschaffungen	2221	3221	23	59,90	500,00	-440,10	59,90	500,00	-440,10
1/029000-614000	Instandhaltung des Amtsgebäudes	2224	3224	24	504,00	1.000,00	-496,00	504,00	1.000,00	-496,00
1/029000-680000	Planmäßige Abschreibung	2226			7.079,40	7.100,00	-20,60			
SU 22 / 32	Summe Aufwendungen / Auszahlungen operative Gebarung				7.643,30	8.600,00	-956,70	563,90	1.500,00	-936,10
SA 0 / SA 1	(0) Nettoergebnis (21 - 22) / (1) Geldfluss operative Gebarung (31 – 32)				-7.643,30	-8.600,00	956,70	-563,90	-1.500,00	936,10
SU 23	Summe Haushaltsrücklagen				0,00	0,00	0,00	0,00	0,00	0,00
SA00	Nettoergebnis nach Zuw./Entn. Haushaltsrücklagen (Saldo 0 +/- SU23)				-7.643,30	-8.600,00	956,70			
Investive Gebarung										
SU 33	Summe Einzahlungen investive Gebarung							0,00	0,00	0,00
SU 34	Summe Auszahlungen investive Gebarung							0,00	0,00	0,00
SA2	Saldo (2) Geldfluss aus der Investiven Gebarung (33 – 34)							0,00	0,00	0,00
SA3	Saldo (3) Nettofinanzierungssaldo (Saldo 1 + Saldo 2)							-563,90	-1.500,00	936,10
Finanzierungstätigkeit										
SU 35	Summe Einzahlungen aus der Finanzierungstätigkeit							0,00	0,00	0,00
SU 36	Summe Auszahlungen aus der Finanzierungstätigkeit							0,00	0,00	0,00
SA4	Saldo (4) Geldfluss aus der Finanzierungstätigkeit (35 – 36)							0,00	0,00	0,00
SA5	Saldo (5) Geldfluss aus der voranschlagswirksamen Gebarung (Saldo 3 + Saldo 4)							-563,90	-1.500,00	936,10
03	Bauverwaltung									
031	Amt für Raumordnung und Raumplanung									
031000	Raumordnung/ Raumplanung									
Operative Gebarung										
SU 21 / 31	Summe Erträge / Einzahlungen operative Gebarung				0,00	0,00	0,00	0,00	0,00	0,00
1/031000-680000	Planmäßige Abschreibung	2226			9.492,82	9.500,00	-7,18			
1/031000-728000	Flächenwidmungsplan	2225	3225	24	4.481,44	10.000,00	-5.518,56	4.481,44	10.000,00	-5.518,56
SU 22 / 32	Summe Aufwendungen / Auszahlungen operative Gebarung				13.974,26	19.500,00	-5.525,74	4.481,44	10.000,00	-5.518,56
SA 0 / SA 1	(0) Nettoergebnis (21 - 22) / (1) Geldfluss operative Gebarung (31 – 32)				-13.974,26	-19.500,00	5.525,74	-4.481,44	-10.000,00	5.518,56
SU 23	Summe Haushaltsrücklagen				0,00	0,00	0,00	0,00	0,00	0,00
SA00	Nettoergebnis nach Zuw./Entn. Haushaltsrücklagen (Saldo 0 +/- SU23)				-13.974,26	-19.500,00	5.525,74			

		MVAG	MVAG	QU	Ergebnisrechnung			Finanzierungsrechnung		
		EH	FH		RA 2020	VA 2020	RA - VA	RA 2020	VA 2020	RA - VA
Investive Gebarung										
SU 33	Summe Einzahlungen investive Gebarung							0,00	0,00	0,00
SU 34	Summe Auszahlungen investive Gebarung							0,00	0,00	0,00
SA2	Saldo (2) Geldfluss aus der Investiven Gebarung (33 – 34)							0,00	0,00	0,00
SA3	Saldo (3) Nettofinanzierungssaldo (Saldo 1 + Saldo 2)							-4.481,44	-10.000,00	5.518,56
Finanzierungstätigkeit										
SU 35	Summe Einzahlungen aus der Finanzierungstätigkeit							0,00	0,00	0,00
SU 36	Summe Auszahlungen aus der Finanzierungstätigkeit							0,00	0,00	0,00
SA4	Saldo (4) Geldfluss aus der Finanzierungstätigkeit (35 – 36)							0,00	0,00	0,00
SA5	Saldo (5) Geldfluss aus der voranschlagswirksamen Gebarung (Saldo 3 + Saldo 4)							-4.481,44	-10.000,00	5.518,56
032 Vermessungsamt										
032000 Vermessungsamt										
Operative Gebarung										
SU 21 / 31	Summe Erträge / Einzahlungen operative Gebarung				0,00	0,00	0,00	0,00	0,00	0,00
1/032000-728000	Vermarktung des Gemeindegebietes	2225	3225	24	1.344,00	3.000,00	-1.656,00	1.344,00	3.000,00	-1.656,00
SU 22 / 32	Summe Aufwendungen / Auszahlungen operative Gebarung				1.344,00	3.000,00	-1.656,00	1.344,00	3.000,00	-1.656,00
SA 0 / SA 1	(0) Nettoergebnis (21 - 22) / (1) Geldfluss operative Gebarung (31 – 32)				-1.344,00	-3.000,00	1.656,00	-1.344,00	-3.000,00	1.656,00
SU 23	Summe Haushaltsrücklagen				0,00	0,00	0,00	0,00	0,00	0,00
SA00	Nettoergebnis nach Zuw./Entn. Haushaltsrücklagen (Saldo 0 +/- SU23)				-1.344,00	-3.000,00	1.656,00			
Investive Gebarung										
SU 33	Summe Einzahlungen investive Gebarung							0,00	0,00	0,00
SU 34	Summe Auszahlungen investive Gebarung							0,00	0,00	0,00
SA2	Saldo (2) Geldfluss aus der Investiven Gebarung (33 – 34)							0,00	0,00	0,00
SA3	Saldo (3) Nettofinanzierungssaldo (Saldo 1 + Saldo 2)							-1.344,00	-3.000,00	1.656,00
Finanzierungstätigkeit										
SU 35	Summe Einzahlungen aus der Finanzierungstätigkeit							0,00	0,00	0,00
SU 36	Summe Auszahlungen aus der Finanzierungstätigkeit							0,00	0,00	0,00
SA4	Saldo (4) Geldfluss aus der Finanzierungstätigkeit (35 – 36)							0,00	0,00	0,00
SA5	Saldo (5) Geldfluss aus der voranschlagswirksamen Gebarung (Saldo 3 + Saldo 4)							-1.344,00	-3.000,00	1.656,00
06 Sonstige Maßnahmen										
060 Beiträge an Verbände, Vereine oder sonstige Organisationen										
060000 Beiträge an Verbände, Vereine u. Sonst.										
Operative Gebarung										
SU 21 / 31	Summe Erträge / Einzahlungen operative Gebarung				0,00	0,00	0,00	0,00	0,00	0,00

		MVAG	MVAG	QU	Ergebnisrechnung			Finanzierungsrechnung		
		EH	FH		RA 2020	VA 2020	RA - VA	RA 2020	VA 2020	RA - VA
1/060000-726000	Beiträge an GDEvertreterVB. u. sonst. Verb.	2225	3225	24	29.157,50	29.500,00	-342,50	29.157,50	29.500,00	-342,50
SU 22 / 32	Summe Aufwendungen / Auszahlungen operative Gebarung				29.157,50	29.500,00	-342,50	29.157,50	29.500,00	-342,50
SA 0 / SA 1	(0) Nettoergebnis (21 - 22) / (1) Geldfluss operative Gebarung (31 – 32)				-29.157,50	-29.500,00	342,50	-29.157,50	-29.500,00	342,50
SU 23	Summe Haushaltsrücklagen				0,00	0,00	0,00	0,00	0,00	0,00
SA00	Nettoergebnis nach Zuw./Entn. Haushaltsrücklagen (Saldo 0 +/- SU23)				-29.157,50	-29.500,00	342,50			
Investive Gebarung										
SU 33	Summe Einzahlungen investive Gebarung							0,00	0,00	0,00
SU 34	Summe Auszahlungen investive Gebarung							0,00	0,00	0,00
SA2	Saldo (2) Geldfluss aus der Investiven Gebarung (33 – 34)							0,00	0,00	0,00
SA3	Saldo (3) Nettofinanzierungssaldo (Saldo 1 + Saldo 2)							-29.157,50	-29.500,00	342,50
Finanzierungstätigkeit										
SU 35	Summe Einzahlungen aus der Finanzierungstätigkeit							0,00	0,00	0,00
SU 36	Summe Auszahlungen aus der Finanzierungstätigkeit							0,00	0,00	0,00
SA4	Saldo (4) Geldfluss aus der Finanzierungstätigkeit (35 – 36)							0,00	0,00	0,00
SA5	Saldo (5) Geldfluss aus der voranschlagswirksamen Gebarung (Saldo 3 + Saldo 4)							-29.157,50	-29.500,00	342,50
061	Sonstige Subventionen									
061000	Sonstige Subventionen									
Operative Gebarung										
SU 21 / 31	Summe Erträge / Einzahlungen operative Gebarung				0,00	0,00	0,00	0,00	0,00	0,00
1/061000-757000	Transfers an private Organisationen ohne Erwerbszweck (Subventionen)	2234	3234	27	8.365,00	20.000,00	-11.635,00	8.365,00	20.000,00	-11.635,00
SU 22 / 32	Summe Aufwendungen / Auszahlungen operative Gebarung				8.365,00	20.000,00	-11.635,00	8.365,00	20.000,00	-11.635,00
SA 0 / SA 1	(0) Nettoergebnis (21 - 22) / (1) Geldfluss operative Gebarung (31 – 32)				-8.365,00	-20.000,00	11.635,00	-8.365,00	-20.000,00	11.635,00
SU 23	Summe Haushaltsrücklagen				0,00	0,00	0,00	0,00	0,00	0,00
SA00	Nettoergebnis nach Zuw./Entn. Haushaltsrücklagen (Saldo 0 +/- SU23)				-8.365,00	-20.000,00	11.635,00			
Investive Gebarung										
SU 33	Summe Einzahlungen investive Gebarung							0,00	0,00	0,00
SU 34	Summe Auszahlungen investive Gebarung							0,00	0,00	0,00
SA2	Saldo (2) Geldfluss aus der Investiven Gebarung (33 – 34)							0,00	0,00	0,00
SA3	Saldo (3) Nettofinanzierungssaldo (Saldo 1 + Saldo 2)							-8.365,00	-20.000,00	11.635,00
Finanzierungstätigkeit										
SU 35	Summe Einzahlungen aus der Finanzierungstätigkeit							0,00	0,00	0,00
SU 36	Summe Auszahlungen aus der Finanzierungstätigkeit							0,00	0,00	0,00
SA4	Saldo (4) Geldfluss aus der Finanzierungstätigkeit (35 – 36)							0,00	0,00	0,00
SA5	Saldo (5) Geldfluss aus der voranschlagswirksamen Gebarung (Saldo 3 + Saldo 4)							-8.365,00	-20.000,00	11.635,00

		MVAG	MVAG	QU	Ergebnisrechnung			Finanzierungsrechnung		
		EH	FH		RA 2020	VA 2020	RA - VA	RA 2020	VA 2020	RA - VA
062	Ehrungen und Auszeichnungen									
062000	Ehrungen und Auszeichnungen									
Operative Gebarung										
SU 21 / 31	Summe Erträge / Einzahlungen operative Gebarung				0,00	0,00	0,00	0,00	0,00	0,00
1/062000-728000	Ehrungen und Auszeichnungen	2225	3225	24	5.273,40	8.000,00	-2.726,60	5.273,40	8.000,00	-2.726,60
SU 22 / 32	Summe Aufwendungen / Auszahlungen operative Gebarung				5.273,40	8.000,00	-2.726,60	5.273,40	8.000,00	-2.726,60
SA 0 / SA 1	(0) Nettoergebnis (21 - 22) / (1) Geldfluss operative Gebarung (31 – 32)				-5.273,40	-8.000,00	2.726,60	-5.273,40	-8.000,00	2.726,60
SU 23	Summe Haushaltsrücklagen				0,00	0,00	0,00	0,00	0,00	0,00
SA00	Nettoergebnis nach Zuw./Entn. Haushaltsrücklagen (Saldo 0 +/- SU23)				-5.273,40	-8.000,00	2.726,60			
Investive Gebarung										
SU 33	Summe Einzahlungen investive Gebarung							0,00	0,00	0,00
SU 34	Summe Auszahlungen investive Gebarung							0,00	0,00	0,00
SA2	Saldo (2) Geldfluss aus der Investiven Gebarung (33 – 34)							0,00	0,00	0,00
SA3	Saldo (3) Nettofinanzierungssaldo (Saldo 1 + Saldo 2)							-5.273,40	-8.000,00	2.726,60
Finanzierungstätigkeit										
SU 35	Summe Einzahlungen aus der Finanzierungstätigkeit							0,00	0,00	0,00
SU 36	Summe Auszahlungen aus der Finanzierungstätigkeit							0,00	0,00	0,00
SA4	Saldo (4) Geldfluss aus der Finanzierungstätigkeit (35 – 36)							0,00	0,00	0,00
SA5	Saldo (5) Geldfluss aus der voranschlagswirksamen Gebarung (Saldo 3 + Saldo 4)							-5.273,40	-8.000,00	2.726,60
08	Pensionen (soweit nicht aufgeteilt)									
080	Pensionen (soweit nicht aufgeteilt)									
080000	Pensionen									
Operative Gebarung										
SU 21 / 31	Summe Erträge / Einzahlungen operative Gebarung				0,00	0,00	0,00	0,00	0,00	0,00
1/080000-752000	Beitrag Pensionsverband	2231	3231	26	72.248,92	75.500,00	-3.251,08	72.248,92	75.500,00	-3.251,08
SU 22 / 32	Summe Aufwendungen / Auszahlungen operative Gebarung				72.248,92	75.500,00	-3.251,08	72.248,92	75.500,00	-3.251,08
SA 0 / SA 1	(0) Nettoergebnis (21 - 22) / (1) Geldfluss operative Gebarung (31 – 32)				-72.248,92	-75.500,00	3.251,08	-72.248,92	-75.500,00	3.251,08
SU 23	Summe Haushaltsrücklagen				0,00	0,00	0,00	0,00	0,00	0,00
SA00	Nettoergebnis nach Zuw./Entn. Haushaltsrücklagen (Saldo 0 +/- SU23)				-72.248,92	-75.500,00	3.251,08			
Investive Gebarung										
SU 33	Summe Einzahlungen investive Gebarung							0,00	0,00	0,00
SU 34	Summe Auszahlungen investive Gebarung							0,00	0,00	0,00
SA2	Saldo (2) Geldfluss aus der Investiven Gebarung (33 – 34)							0,00	0,00	0,00
SA3	Saldo (3) Nettofinanzierungssaldo (Saldo 1 + Saldo 2)							-72.248,92	-75.500,00	3.251,08

MVAG				Ergebnisrechnung			Finanzierungsrechnung			
		EH	FH	QU	RA 2020	VA 2020	RA - VA	RA 2020	VA 2020	RA - VA
Finanzierungstätigkeit										
SU 35	Summe Einzahlungen aus der Finanzierungstätigkeit							0,00	0,00	0,00
SU 36	Summe Auszahlungen aus der Finanzierungstätigkeit							0,00	0,00	0,00
SA4	Saldo (4) Geldfluss aus der Finanzierungstätigkeit (35 – 36)							0,00	0,00	0,00
SA5	Saldo (5) Geldfluss aus der voranschlagswirksamen Gebarung (Saldo 3 + Saldo 4)							-72.248,92	-75.500,00	3.251,08
09	Personalbetreuung									
091	Personalausbildung und Personalfortbildung									
091000	Personalausbildung und Personalfortbild.									
Operative Gebarung										
SU 21 / 31	Summe Erträge / Einzahlungen operative Gebarung				0,00	0,00	0,00	0,00	0,00	0,00
1/091000-728000	Schulung der Bediensteten	2225	3225	24	2.952,00	6.000,00	-3.048,00	2.952,00	6.000,00	-3.048,00
SU 22 / 32	Summe Aufwendungen / Auszahlungen operative Gebarung				2.952,00	6.000,00	-3.048,00	2.952,00	6.000,00	-3.048,00
SA 0 / SA 1	(0) Nettoergebnis (21 - 22) / (1) Geldfluss operative Gebarung (31 – 32)				-2.952,00	-6.000,00	3.048,00	-2.952,00	-6.000,00	3.048,00
SU 23	Summe Haushaltsrücklagen				0,00	0,00	0,00	0,00	0,00	0,00
SA00	Nettoergebnis nach Zuw./Entn. Haushaltsrücklagen (Saldo 0 +/- SU23)				-2.952,00	-6.000,00	3.048,00			
Investive Gebarung										
SU 33	Summe Einzahlungen investive Gebarung							0,00	0,00	0,00
SU 34	Summe Auszahlungen investive Gebarung							0,00	0,00	0,00
SA2	Saldo (2) Geldfluss aus der Investiven Gebarung (33 – 34)							0,00	0,00	0,00
SA3	Saldo (3) Nettofinanzierungssaldo (Saldo 1 + Saldo 2)							-2.952,00	-6.000,00	3.048,00
Finanzierungstätigkeit										
SU 35	Summe Einzahlungen aus der Finanzierungstätigkeit							0,00	0,00	0,00
SU 36	Summe Auszahlungen aus der Finanzierungstätigkeit							0,00	0,00	0,00
SA4	Saldo (4) Geldfluss aus der Finanzierungstätigkeit (35 – 36)							0,00	0,00	0,00
SA5	Saldo (5) Geldfluss aus der voranschlagswirksamen Gebarung (Saldo 3 + Saldo 4)							-2.952,00	-6.000,00	3.048,00
094	Gemeinschaftspflege									
094000	Gemeinschaftspflege									
Operative Gebarung										
SU 21 / 31	Summe Erträge / Einzahlungen operative Gebarung				0,00	0,00	0,00	0,00	0,00	0,00
1/094000-729000	Betriebsausflüge	2225	3225	24		2.500,00	-2.500,00		2.500,00	-2.500,00
SU 22 / 32	Summe Aufwendungen / Auszahlungen operative Gebarung				0,00	2.500,00	-2.500,00	0,00	2.500,00	-2.500,00
SA 0 / SA 1	(0) Nettoergebnis (21 - 22) / (1) Geldfluss operative Gebarung (31 – 32)				0,00	-2.500,00	2.500,00	0,00	-2.500,00	2.500,00
SU 23	Summe Haushaltsrücklagen				0,00	0,00	0,00	0,00	0,00	0,00
SA00	Nettoergebnis nach Zuw./Entn. Haushaltsrücklagen (Saldo 0 +/- SU23)				0,00	-2.500,00	2.500,00			

		MVAG	MVAG	QU	Ergebnisrechnung			Finanzierungsrechnung		
		EH	FH		RA 2020	VA 2020	RA - VA	RA 2020	VA 2020	RA - VA
Investive Gebarung										
SU 33	Summe Einzahlungen investive Gebarung							0,00	0,00	0,00
SU 34	Summe Auszahlungen investive Gebarung							0,00	0,00	0,00
SA2	Saldo (2) Geldfluss aus der Investiven Gebarung (33 – 34)							0,00	0,00	0,00
SA3	Saldo (3) Nettofinanzierungssaldo (Saldo 1 + Saldo 2)							0,00	-2.500,00	2.500,00
Finanzierungstätigkeit										
SU 35	Summe Einzahlungen aus der Finanzierungstätigkeit							0,00	0,00	0,00
SU 36	Summe Auszahlungen aus der Finanzierungstätigkeit							0,00	0,00	0,00
SA4	Saldo (4) Geldfluss aus der Finanzierungstätigkeit (35 – 36)							0,00	0,00	0,00
SA5	Saldo (5) Geldfluss aus der voranschlagswirksamen Gebarung (Saldo 3 + Saldo 4)							0,00	-2.500,00	2.500,00

		MVAG EH	MVAG FH	QU	Ergebnisrechnung			Finanzierungsrechnung		
					RA 2020	VA 2020	RA - VA	RA 2020	VA 2020	RA - VA
1 Öffentliche Ordnung und Sicherheit										
13	Sonderpolizei									
131	Bau- und Feuerpolizei									
131000	Bau- und Feuerpolizei									
Operative Gebarung										
2/131000+816000	Ersätze für Sachverständigenhonorare	2114	3114	13	18.489,06	10.000,00	8.489,06	18.489,06	10.000,00	8.489,06
SU 21 / 31	Summe Erträge / Einzahlungen operative Gebarung				18.489,06	10.000,00	8.489,06	18.489,06	10.000,00	8.489,06
1/131000-510000	Geldbezüge - VB der Verwaltung	2211	3211	20	67.996,15	66.400,00	1.596,15	67.996,15	66.400,00	1.596,15
1/131000-580000	DGB Ausgleichsfonds	2212	3212	20	2.767,08	2.600,00	167,08	2.767,08	2.600,00	167,08
1/131000-582000	DGB Sozialversicherung VB	2212	3212	20	6.429,28	6.500,00	-70,72	6.429,28	6.500,00	-70,72
1/131000-582100	DGB SV - neue VB	2212	3212	20	8.029,81	7.100,00	929,81	8.029,81	7.100,00	929,81
1/131000-582200	MV-Beitrag	2212	3212	20	591,72	600,00	-8,28	591,72	600,00	-8,28
1/131000-591000	Dotierung von Rückstellungen für Abfertigungen	2214			1.577,65		1.577,65			
1/131000-592000	Dotierung von Rückstellungen für Jubiläumsszuwendungen	2214			644,62		644,62			
1/131000-640000	Sachverständigenhonorare	2222	3222	24	23.439,69	18.000,00	5.439,69	23.439,69	18.000,00	5.439,69
1/131000-724000	Reisegebühren	2225	3225	24		300,00	-300,00		300,00	-300,00
1/131000-728000	Entgelte für sonstige Leistungen (Gemdat, BEV)	2225	3225	24	4.478,34	5.100,00	-621,66	4.478,34	5.100,00	-621,66
SU 22 / 32	Summe Aufwendungen / Auszahlungen operative Gebarung				115.954,34	106.600,00	9.354,34	113.732,07	106.600,00	7.132,07
SA 0 / SA 1	(0) Nettoergebnis (21 - 22) / (1) Geldfluss operative Gebarung (31 - 32)				-97.465,28	-96.600,00	-865,28	-95.243,01	-96.600,00	1.356,99
SU 23	Summe Haushaltsrücklagen				0,00	0,00	0,00	0,00	0,00	0,00
SA00	Nettoergebnis nach Zuw./Entn. Haushaltsrücklagen (Saldo 0 +/- SU23)				-97.465,28	-96.600,00	-865,28			
Investive Gebarung										
SU 33	Summe Einzahlungen investive Gebarung							0,00	0,00	0,00
SU 34	Summe Auszahlungen investive Gebarung							0,00	0,00	0,00
SA2	Saldo (2) Geldfluss aus der Investiven Gebarung (33 - 34)							0,00	0,00	0,00
SA3	Saldo (3) Nettofinanzierungssaldo (Saldo 1 + Saldo 2)							-95.243,01	-96.600,00	1.356,99
Finanzierungstätigkeit										
SU 35	Summe Einzahlungen aus der Finanzierungstätigkeit							0,00	0,00	0,00
SU 36	Summe Auszahlungen aus der Finanzierungstätigkeit							0,00	0,00	0,00
SA4	Saldo (4) Geldfluss aus der Finanzierungstätigkeit (35 - 36)							0,00	0,00	0,00
SA5	Saldo (5) Geldfluss aus der voranschlagswirksamen Gebarung (Saldo 3 + Saldo 4)							-95.243,01	-96.600,00	1.356,99

		MVAG	MVAG	QU	Ergebnisrechnung			Finanzierungsrechnung		
		EH	FH		RA 2020	VA 2020	RA - VA	RA 2020	VA 2020	RA - VA
132	Gesundheitspolizei									
132000	Gesundheitspolizei									
Operative Gebarung										
SU 21 / 31	Summe Erträge / Einzahlungen operative Gebarung				0,00	0,00	0,00	0,00	0,00	0,00
1/132000-728000	Entgelte für sonstige Leistungen (Covid) 2225 3225 24				10.878,34		10.878,34	10.720,12		10.720,12
SU 22 / 32	Summe Aufwendungen / Auszahlungen operative Gebarung				10.878,34	0,00	10.878,34	10.720,12	0,00	10.720,12
SA 0 / SA 1	(0) Nettoergebnis (21 - 22) / (1) Geldfluss operative Gebarung (31 - 32)				-10.878,34	0,00	-10.878,34	-10.720,12	0,00	-10.720,12
SU 23	Summe Haushaltsrücklagen				0,00	0,00	0,00	0,00	0,00	0,00
SA00	Nettoergebnis nach Zuw./Entn. Haushaltsrücklagen (Saldo 0 +/- SU23)				-10.878,34	0,00	-10.878,34			
Investive Gebarung										
SU 33	Summe Einzahlungen investive Gebarung							0,00	0,00	0,00
SU 34	Summe Auszahlungen investive Gebarung							0,00	0,00	0,00
SA2	Saldo (2) Geldfluss aus der Investiven Gebarung (33 - 34)							0,00	0,00	0,00
SA3	Saldo (3) Nettofinanzierungssaldo (Saldo 1 + Saldo 2)							-10.720,12	0,00	-10.720,12
Finanzierungstätigkeit										
SU 35	Summe Einzahlungen aus der Finanzierungstätigkeit							0,00	0,00	0,00
SU 36	Summe Auszahlungen aus der Finanzierungstätigkeit							0,00	0,00	0,00
SA4	Saldo (4) Geldfluss aus der Finanzierungstätigkeit (35 - 36)							0,00	0,00	0,00
SA5	Saldo (5) Geldfluss aus der voranschlagswirksamen Gebarung (Saldo 3 + Saldo 4)							-10.720,12	0,00	-10.720,12
133	Veterinärpolizei									
133000	Veterinärpolizei									
Operative Gebarung										
2/133000+808000	Verkauf von Hundemarken 2116 3116 16				129,00	200,00	-71,00	123,00	200,00	-77,00
SU 21 / 31	Summe Erträge / Einzahlungen operative Gebarung				129,00	200,00	-71,00	123,00	200,00	-77,00
1/133000-413000	Ankauf von Hundemarken 2221 3221 23				188,76	200,00	-11,24	188,76	200,00	-11,24
SU 22 / 32	Summe Aufwendungen / Auszahlungen operative Gebarung				188,76	200,00	-11,24	188,76	200,00	-11,24
SA 0 / SA 1	(0) Nettoergebnis (21 - 22) / (1) Geldfluss operative Gebarung (31 - 32)				-59,76	0,00	-59,76	-65,76	0,00	-65,76
SU 23	Summe Haushaltsrücklagen				0,00	0,00	0,00	0,00	0,00	0,00
SA00	Nettoergebnis nach Zuw./Entn. Haushaltsrücklagen (Saldo 0 +/- SU23)				-59,76	0,00	-59,76			
Investive Gebarung										
SU 33	Summe Einzahlungen investive Gebarung							0,00	0,00	0,00
SU 34	Summe Auszahlungen investive Gebarung							0,00	0,00	0,00
SA2	Saldo (2) Geldfluss aus der Investiven Gebarung (33 - 34)							0,00	0,00	0,00
SA3	Saldo (3) Nettofinanzierungssaldo (Saldo 1 + Saldo 2)							-65,76	0,00	-65,76
Finanzierungstätigkeit										
SU 35	Summe Einzahlungen aus der Finanzierungstätigkeit							0,00	0,00	0,00

		MVAG	MVAG	QU	Ergebnisrechnung			Finanzierungsrechnung		
		EH	FH		RA 2020	VA 2020	RA - VA	RA 2020	VA 2020	RA - VA
SU 36	Summe Auszahlungen aus der Finanzierungstätigkeit							0,00	0,00	0,00
SA4	Saldo (4) Geldfluss aus der Finanzierungstätigkeit (35 – 36)							0,00	0,00	0,00
SA5	Saldo (5) Geldfluss aus der voranschlagswirksamen Gebarung (Saldo 3 + Saldo 4)							-65,76	0,00	-65,76
16	Feuerwehrwesen									
163	Freiwillige Feuerwehren									
163000	Freiwillige Feuerwehren									
Operative Gebarung										
2/163000+813000	Erträge aus der Auflösung von Investitionszuschüssen (Kapitaltransfers)	2127			39.898,83	36.000,00	3.898,83			
6/163000+829910	Zuführung v. op. Gebarung	2116	3116	18	93.200,29	230.000,00	-136.799,71	93.200,29	230.000,00	-136.799,71
SU 21 / 31	Summe Erträge / Einzahlungen operative Gebarung				133.099,12	266.000,00	-132.900,88	93.200,29	230.000,00	-136.799,71
1/163000-614000	Instandhaltung von Gebäuden	2224	3224	24		3.000,00	-3.000,00		3.000,00	-3.000,00
1/163000-670000	Versicherungen	2222	3222	24	12.190,70	12.000,00	190,70	12.190,70	12.000,00	190,70
1/163000-680000	Planmäßige Abschreibung	2226			143.903,33	149.600,00	-5.696,67			
1/163000-711000	Gebühren f. Benützung v. Gemeindeeinricht.	2225	3225	24	4.872,34	5.100,00	-227,66	4.872,34	5.100,00	-227,66
1/163000-728000	Entgelte für sonstige Leistungen (Arzt etc.)	2225	3225	24		1.000,00	-1.000,00		1.000,00	-1.000,00
1/163000-754000	Subventionen an Freiw. Feuerwehren	2231	3231	26	25.952,00	27.500,00	-1.548,00	25.952,00	27.500,00	-1.548,00
1/163000-754011	FF Außerkasten, UST Vergüt. MTF	2231	3231	26	7.005,37		7.005,37	7.005,37		7.005,37
1/163000-754051	FF Weisching, UST Vergüt. HLF1	2231	3231	26	15.575,06		15.575,06	15.575,06		15.575,06
SU 22 / 32	Summe Aufwendungen / Auszahlungen operative Gebarung				209.498,80	198.200,00	11.298,80	65.595,47	48.600,00	16.995,47
SA 0 / SA 1	(0) Nettoergebnis (21 - 22) / (1) Geldfluss operative Gebarung (31 – 32)				-76.399,68	67.800,00	-144.199,68	27.604,82	181.400,00	-153.795,18
SU 23	Summe Haushaltsrücklagen				0,00	0,00	0,00	0,00	0,00	0,00
SA00	Nettoergebnis nach Zuw./Entn. Haushaltsrücklagen (Saldo 0 +/- SU23)				-76.399,68	67.800,00	-144.199,68			
Investive Gebarung										
6/163000+300050	Kapitaltransfers von Bund, Bundesfonds und Bundeskammern (KIG)		3331	33				70.000,00		70.000,00
2/163000+301011	Kapitaltransfers von Ländern, UST Vergüt. MTF Außerkasten		3331	33				18.005,50		18.005,50
6/163000+301051	Kapitaltransfers von Ländern, UST Vergüt. HLF1 Weisching		3331	33				31.150,12		31.150,12
6/163000+303050	Eigenleistung FF Weisching		3331	33				58.450,37	55.000,00	3.450,37
6/163000+303051	Subvention LFWVB HLF1 Weisching		3331	33				35.000,00	35.000,00	
SU 33	Summe Einzahlungen investive Gebarung							212.605,99	90.000,00	122.605,99
5/163000-010500	FF Haus Weisching		3413	40				100.900,04	140.000,00	-39.099,96
5/163000-040050	Ankauf HLF1 Weisching		3414	41				186.900,74	180.000,00	6.900,74
SU 34	Summe Auszahlungen investive Gebarung							287.800,78	320.000,00	-32.199,22

		MVAG	MVAG	QU	Ergebnisrechnung			Finanzierungsrechnung		
		EH	FH		RA 2020	VA 2020	RA - VA	RA 2020	VA 2020	RA - VA
SA2	Saldo (2) Geldfluss aus der Investiven Gebarung (33 – 34)							-75.194,79	-230.000,00	154.805,21
SA3	Saldo (3) Nettofinanzierungssaldo (Saldo 1 + Saldo 2)							-47.589,97	-48.600,00	1.010,03
Finanzierungstätigkeit										
SU 35	Summe Einzahlungen aus der Finanzierungstätigkeit							0,00	0,00	0,00
SU 36	Summe Auszahlungen aus der Finanzierungstätigkeit							0,00	0,00	0,00
SA4	Saldo (4) Geldfluss aus der Finanzierungstätigkeit (35 – 36)							0,00	0,00	0,00
SA5	Saldo (5) Geldfluss aus der voranschlagswirksamen Gebarung (Saldo 3 + Saldo 4)							-47.589,97	-48.600,00	1.010,03
163010 Freiwillige Feuerwehren (Förd. UST. Erstatt.)										
Operative Gebarung										
6/163010+861050	LFWVB IVW4, UST-Erstatt. HLF1 Weisching	2121	3121	15		16.300,00	-16.300,00		16.300,00	-16.300,00
6/163010+871150	Bedarfszuw. IVW3 (HLF1 Weisching)	2121	3121	33		16.300,00	-16.300,00		16.300,00	-16.300,00
SU 21 / 31	Summe Erträge / Einzahlungen operative Gebarung				0,00	32.600,00	-32.600,00	0,00	32.600,00	-32.600,00
5/163010-729910	Zuführung an op. Gebarung (Anteil Gemeinde)	2225	3225	24		16.300,00	-16.300,00		16.300,00	-16.300,00
5/163010-754050	FF Weisching UST-Erstatt. HLF-1	2231	3231	26		16.300,00	-16.300,00		16.300,00	-16.300,00
SU 22 / 32	Summe Aufwendungen / Auszahlungen operative Gebarung				0,00	32.600,00	-32.600,00	0,00	32.600,00	-32.600,00
SA 0 / SA 1	(0) Nettoergebnis (21 - 22) / (1) Geldfluss operative Gebarung (31 – 32)				0,00	0,00	0,00	0,00	0,00	0,00
SU 23	Summe Haushaltsrücklagen				0,00	0,00	0,00	0,00	0,00	0,00
SA00	Nettoergebnis nach Zuw./Entn. Haushaltsrücklagen (Saldo 0 +/- SU23)				0,00	0,00	0,00			
Investive Gebarung										
SU 33	Summe Einzahlungen investive Gebarung							0,00	0,00	0,00
SU 34	Summe Auszahlungen investive Gebarung							0,00	0,00	0,00
SA2	Saldo (2) Geldfluss aus der Investiven Gebarung (33 – 34)							0,00	0,00	0,00
SA3	Saldo (3) Nettofinanzierungssaldo (Saldo 1 + Saldo 2)							0,00	0,00	0,00
Finanzierungstätigkeit										
SU 35	Summe Einzahlungen aus der Finanzierungstätigkeit							0,00	0,00	0,00
SU 36	Summe Auszahlungen aus der Finanzierungstätigkeit							0,00	0,00	0,00
SA4	Saldo (4) Geldfluss aus der Finanzierungstätigkeit (35 – 36)							0,00	0,00	0,00
SA5	Saldo (5) Geldfluss aus der voranschlagswirksamen Gebarung (Saldo 3 + Saldo 4)							0,00	0,00	0,00
17 Katastrophendienst										
179	Sonstige Einrichtungen und Maßnahmen									
179000	Sonstige Einrichtungen und Maßnahmen									
Operative Gebarung										
SU 21 / 31	Summe Erträge / Einzahlungen operative Gebarung				0,00	0,00	0,00	0,00	0,00	0,00

		MVAG	MVAG	QU	Ergebnisrechnung			Finanzierungsrechnung		
		EH	FH		RA 2020	VA 2020	RA - VA	RA 2020	VA 2020	RA - VA
1/179000-768000	Katastrophenhilfsdienst	2234	3234	27	1.523,10	1.700,00	-176,90	1.523,10	1.700,00	-176,90
SU 22 / 32	Summe Aufwendungen / Auszahlungen operative Gebarung				1.523,10	1.700,00	-176,90	1.523,10	1.700,00	-176,90
SA 0 / SA 1	(0) Nettoergebnis (21 - 22) / (1) Geldfluss operative Gebarung (31 - 32)				-1.523,10	-1.700,00	176,90	-1.523,10	-1.700,00	176,90
SU 23	Summe Haushaltsrücklagen				0,00	0,00	0,00	0,00	0,00	0,00
SA00	Nettoergebnis nach Zuw./Entn. Haushaltsrücklagen (Saldo 0 +/- SU23)				-1.523,10	-1.700,00	176,90			
Investive Gebarung										
SU 33	Summe Einzahlungen investive Gebarung							0,00	0,00	0,00
SU 34	Summe Auszahlungen investive Gebarung							0,00	0,00	0,00
SA2	Saldo (2) Geldfluss aus der Investiven Gebarung (33 - 34)							0,00	0,00	0,00
SA3	Saldo (3) Nettofinanzierungssaldo (Saldo 1 + Saldo 2)							-1.523,10	-1.700,00	176,90
Finanzierungstätigkeit										
SU 35	Summe Einzahlungen aus der Finanzierungstätigkeit							0,00	0,00	0,00
SU 36	Summe Auszahlungen aus der Finanzierungstätigkeit							0,00	0,00	0,00
SA4	Saldo (4) Geldfluss aus der Finanzierungstätigkeit (35 - 36)							0,00	0,00	0,00
SA5	Saldo (5) Geldfluss aus der voranschlagswirksamen Gebarung (Saldo 3 + Saldo 4)							-1.523,10	-1.700,00	176,90
18 Landesverteidigung										
180 Zivilschutz										
180000 Zivilschutz										
Operative Gebarung										
SU 21 / 31	Summe Erträge / Einzahlungen operative Gebarung				0,00	0,00	0,00	0,00	0,00	0,00
1/180000-680000	Planmäßige Abschreibung	2226			4.250,31	1.200,00	3.050,31			
1/180000-700000	Miete Lagerhalle	2223	3223	24	6.000,00	6.000,00		6.000,00	6.000,00	
1/180000-726000	Mitgliedsbeitrag - Zivilschutz	2225	3225	24	910,62	1.000,00	-89,38	910,62	1.000,00	-89,38
1/180000-728000	Entgelte für sonstige Leistungen	2225	3225	24		400,00	-400,00		400,00	-400,00
SU 22 / 32	Summe Aufwendungen / Auszahlungen operative Gebarung				11.160,93	8.600,00	2.560,93	6.910,62	7.400,00	-489,38
SA 0 / SA 1	(0) Nettoergebnis (21 - 22) / (1) Geldfluss operative Gebarung (31 - 32)				-11.160,93	-8.600,00	-2.560,93	-6.910,62	-7.400,00	489,38
SU 23	Summe Haushaltsrücklagen				0,00	0,00	0,00	0,00	0,00	0,00
SA00	Nettoergebnis nach Zuw./Entn. Haushaltsrücklagen (Saldo 0 +/- SU23)				-11.160,93	-8.600,00	-2.560,93			
Investive Gebarung										
SU 33	Summe Einzahlungen investive Gebarung							0,00	0,00	0,00
1/180000-042000	Materialankauf		3415	41				3.445,20	4.000,00	-554,80
SU 34	Summe Auszahlungen investive Gebarung							3.445,20	4.000,00	-554,80
SA2	Saldo (2) Geldfluss aus der Investiven Gebarung (33 - 34)							-3.445,20	-4.000,00	554,80
SA3	Saldo (3) Nettofinanzierungssaldo (Saldo 1 + Saldo 2)							-10.355,82	-11.400,00	1.044,18
Finanzierungstätigkeit										
SU 35	Summe Einzahlungen aus der Finanzierungstätigkeit							0,00	0,00	0,00

		MVAG	MVAG	QU	Ergebnisrechnung			Finanzierungsrechnung		
		EH	FH		RA 2020	VA 2020	RA - VA	RA 2020	VA 2020	RA - VA
SU 36	Summe Auszahlungen aus der Finanzierungstätigkeit							0,00	0,00	0,00
SA4	Saldo (4) Geldfluss aus der Finanzierungstätigkeit (35 – 36)							0,00	0,00	0,00
SA5	Saldo (5) Geldfluss aus der voranschlagswirksamen Gebarung (Saldo 3 + Saldo 4)							-10.355,82	-11.400,00	1.044,18

		MVAG	MVAG	QU	Ergebnisrechnung			Finanzierungsrechnung		
		EH	FH		RA 2020	VA 2020	RA - VA	RA 2020	VA 2020	RA - VA
2 Unterricht, Erziehung, Sport und Wissenschaft										
21	Allgemeinbildender Unterricht									
211	Volksschulen									
211000	Volksschulen									
Operative Gebarung										
2/211000+810000	Frühbetreuung Einnahmen	2114	3114	13	610,00		610,00	573,00		573,00
2/211000+827000	Personalkostenersatz	2116	3116	18	22.868,34	8.700,00	14.168,34	22.868,34	8.700,00	14.168,34
2/211000+828000	Rückersatz von Ausgaben	2116	3116	18	2.600,00	2.600,00		2.600,00	2.600,00	
2/211000+861000	Zinsenzuschuss Schul.- u. KG Fonds	2121	3121	15	13.076,36	13.100,00	-23,64	13.076,36	13.100,00	-23,64
SU 21 / 31	Summe Erträge / Einzahlungen operative Gebarung				39.154,70	24.400,00	14.754,70	39.117,70	24.400,00	14.717,70
1/211000-400000	Geringwertige Wirtschaftsgüter	2221	3221	23	3.493,76	3.000,00	493,76	3.493,76	3.000,00	493,76
1/211000-454000	Reinigungsmaterial	2221	3221	23	3.411,12	3.000,00	411,12	3.411,12	3.000,00	411,12
1/211000-456000	Büromaterial	2221	3221	23	2.335,80	1.600,00	735,80	2.335,80	1.600,00	735,80
1/211000-457000	Gesetzesblätter, Zeitschriften, Formulare	2221	3221	23	1.412,81	1.400,00	12,81	1.412,81	1.400,00	12,81
1/211000-459000	Sonstige Verbrauchsgüter	2221	3221	23	1.385,22	1.000,00	385,22	1.385,22	1.000,00	385,22
1/211000-510000	Geldbezüge - VB der Verwaltung	2211	3211	20	2.800,00	2.700,00	100,00	2.800,00	2.700,00	100,00
1/211000-511000	Geldbezüge - VB in handwerkli. Verwendung	2211	3211	20	129.578,46	132.800,00	-3.221,54	129.578,46	132.800,00	-3.221,54
1/211000-541000	Sachbezüge - VB in handwerkli. Verwendung	2213	3213		247,39	300,00	-52,61	247,39	300,00	-52,61
1/211000-564000	Entschädigungen für Nebentätigkeiten	2211	3211	20	682,50	1.400,00	-717,50	682,50	1.400,00	-717,50
1/211000-565000	Mehrdienstleistungen	2211	3211	20	67,44	500,00	-432,56	67,44	500,00	-432,56
1/211000-580000	DGB zum Ausgleichsfonds für Familienb.	2212	3212	20	5.163,26	5.200,00	-36,74	5.163,26	5.200,00	-36,74
1/211000-582000	DGB zur sozialen Sicherheit	2212	3212	20	8.757,24	8.900,00	-142,76	8.757,24	8.900,00	-142,76
1/211000-582100	DGB SV - neue VB	2212	3212	20	17.889,11	18.200,00	-310,89	17.889,11	18.200,00	-310,89
1/211000-582200	MV-Beitrag	2212	3212	20	1.384,09	1.400,00	-15,91	1.384,09	1.400,00	-15,91
1/211000-591000	Dotierung von Rückstellungen für Abfertigungen	2214			2.920,70	2.000,00	920,70			
1/211000-592000	Dotierung von Rückstellungen für Jubiläumsszuwendungen	2214			1.504,54	1.000,00	504,54			
1/211000-614000	Instandhaltung der Gebäude	2224	3224	24	4.985,10	10.000,00	-5.014,90	4.985,10	10.000,00	-5.014,90
1/211000-616000	Instandhaltung von Maschinen und Anlagen	2224	3224	24	6.061,06	5.500,00	561,06	6.061,06	5.500,00	561,06
1/211000-618000	Instandhaltung Schuleinrichtung	2224	3224	24	2.041,65	1.000,00	1.041,65	2.041,65	1.000,00	1.041,65
1/211000-630000	Postdienste (Porto)	2222	3222	24	239,35	200,00	39,35	239,35	200,00	39,35
1/211000-631000	Telekommunikationsdienste	2222	3222	24	2.178,36	2.300,00	-121,64	2.178,36	2.300,00	-121,64
1/211000-680000	Planmäßige Abschreibung	2226			1.983,08	2.500,00	-516,92			
1/211000-700000	Miete u. Betriebskostenabr. KG	2223	3223	24	131.370,44	153.400,00	-22.029,56	131.370,44	153.400,00	-22.029,56

		MVAG	MVAG	QU	Ergebnisrechnung			Finanzierungsrechnung		
		EH	FH		RA 2020	VA 2020	RA - VA	RA 2020	VA 2020	RA - VA
1/211000-724000	Reisegebühren	2225	3225	24		100,00	-100,00		100,00	-100,00
1/211000-725000	Lehrer- und Schülerbücherei	2225	3225	24	85,82	200,00	-114,18	85,82	200,00	-114,18
1/211000-728000	Filmbeitrag, GIS, Aufzug, etc.	2225	3225	24	7.206,81	10.000,00	-2.793,19	7.206,81	10.000,00	-2.793,19
1/211000-755000	Lfd. Transferzahlung an KG	2233	3233	27	123.700,00	123.700,00		123.700,00	123.700,00	
1/211000-768000	Beistellung von Unterrichtsmaterial	2234	3234	27	391,53	1.400,00	-1.008,47	391,53	1.400,00	-1.008,47
SU 22 / 32	Summe Aufwendungen / Auszahlungen operative Gebarung				463.276,64	494.700,00	-31.423,36	456.868,32	489.200,00	-32.331,68
SA 0 / SA 1	(0) Nettoergebnis (21 - 22) / (1) Geldfluss operative Gebarung (31 - 32)				-424.121,94	-470.300,00	46.178,06	-417.750,62	-464.800,00	47.049,38
SU 23	Summe Haushaltsrücklagen				0,00	0,00	0,00	0,00	0,00	0,00
SA00	Nettoergebnis nach Zuw./Entn. Haushaltsrücklagen (Saldo 0 +/- SU23)				-424.121,94	-470.300,00	46.178,06			
Investive Gebarung										
SU 33	Summe Einzahlungen investive Gebarung							0,00	0,00	0,00
1/211000-042000	Schulmöbel, Lehrmittel		3415	41					5.000,00	-5.000,00
SU 34	Summe Auszahlungen investive Gebarung							0,00	5.000,00	-5.000,00
SA2	Saldo (2) Geldfluss aus der Investiven Gebarung (33 - 34)							0,00	-5.000,00	5.000,00
SA3	Saldo (3) Nettofinanzierungssaldo (Saldo 1 + Saldo 2)							-417.750,62	-469.800,00	52.049,38
Finanzierungstätigkeit										
SU 35	Summe Einzahlungen aus der Finanzierungstätigkeit							0,00	0,00	0,00
SU 36	Summe Auszahlungen aus der Finanzierungstätigkeit							0,00	0,00	0,00
SA4	Saldo (4) Geldfluss aus der Finanzierungstätigkeit (35 - 36)							0,00	0,00	0,00
SA5	Saldo (5) Geldfluss aus der voranschlagswirksamen Gebarung (Saldo 3 + Saldo 4)							-417.750,62	-469.800,00	52.049,38
211010 Schulische Nachmittagsbetreuung										
Operative Gebarung										
2/211010+861000	Personalförd. Tagesbetreuung Land NÖ	2121	3121	15	27.000,00		27.000,00	27.000,00		27.000,00
SU 21 / 31	Summe Erträge / Einzahlungen operative Gebarung				27.000,00	0,00	27.000,00	27.000,00	0,00	27.000,00
1/211010-400000	Geringwertige Wirtschaftsgüter	2221	3221	23	519,26	500,00	19,26	519,26	500,00	19,26
1/211010-454000	Reinigungsmittel	2221	3221	23	164,90	300,00	-135,10	164,90	300,00	-135,10
1/211010-456000	Schreib-, Zeichen- und sonst. Büromittel	2221	3221	23	503,47	500,00	3,47	503,47	500,00	3,47
1/211010-459000	Sonstige Verbrauchsgüter	2221	3221	23	99,84	500,00	-400,16	99,84	500,00	-400,16
1/211010-728000	Entg. f. sonst. Leist. (Lerntiger etc.)	2225	3225	24	62.149,64	63.200,00	-1.050,36	62.149,64	63.200,00	-1.050,36
SU 22 / 32	Summe Aufwendungen / Auszahlungen operative Gebarung				63.437,11	65.000,00	-1.562,89	63.437,11	65.000,00	-1.562,89
SA 0 / SA 1	(0) Nettoergebnis (21 - 22) / (1) Geldfluss operative Gebarung (31 - 32)				-36.437,11	-65.000,00	28.562,89	-36.437,11	-65.000,00	28.562,89
SU 23	Summe Haushaltsrücklagen				0,00	0,00	0,00	0,00	0,00	0,00
SA00	Nettoergebnis nach Zuw./Entn. Haushaltsrücklagen (Saldo 0 +/- SU23)				-36.437,11	-65.000,00	28.562,89			
Investive Gebarung										
SU 33	Summe Einzahlungen investive Gebarung							0,00	0,00	0,00
SU 34	Summe Auszahlungen investive Gebarung							0,00	0,00	0,00
SA2	Saldo (2) Geldfluss aus der Investiven Gebarung (33 - 34)							0,00	0,00	0,00

		MVAG	MVAG	QU	Ergebnisrechnung			Finanzierungsrechnung		
		EH	FH		RA 2020	VA 2020	RA - VA	RA 2020	VA 2020	RA - VA
SA3	Saldo (3) Nettofinanzierungssaldo (Saldo 1 + Saldo 2)							-36.437,11	-65.000,00	28.562,89
Finanzierungstätigkeit										
SU 35	Summe Einzahlungen aus der Finanzierungstätigkeit							0,00	0,00	0,00
SU 36	Summe Auszahlungen aus der Finanzierungstätigkeit							0,00	0,00	0,00
SA4	Saldo (4) Geldfluss aus der Finanzierungstätigkeit (35 – 36)							0,00	0,00	0,00
SA5	Saldo (5) Geldfluss aus der voranschlagswirksamen Gebarung (Saldo 3 + Saldo 4)							-36.437,11	-65.000,00	28.562,89
212	Hauptschulen									
212000	Neue Mittelschulen									
Operative Gebarung										
2/212000+811000	Untermietzins Mittelschulgde. Bhk	2115	3115	14	163.500,00	177.500,00	-14.000,00	163.500,00	177.500,00	-14.000,00
2/212000+811010	Betriebskostenersätze Msgde.	2115	3115	14	95.158,34	103.000,00	-7.841,66	95.158,34	103.000,00	-7.841,66
SU 21 / 31	Summe Erträge / Einzahlungen operative Gebarung				258.658,34	280.500,00	-21.841,66	258.658,34	280.500,00	-21.841,66
1/212000-700000	Miete u. Betriebskosten KG	2223	3223	24	158.258,34	180.100,00	-21.841,66	158.258,34	180.100,00	-21.841,66
1/212000-752000	Transfers an Gemeinden, Gemeindeverbände (Umlagen Mittelschulgemeinden)	2231	3231	26	322.383,94	350.000,00	-27.616,06	322.383,94	350.000,00	-27.616,06
1/212000-755000	Lfd. Transferzahlung an KG	2233	3233	27	100.400,00	100.400,00		100.400,00	100.400,00	
SU 22 / 32	Summe Aufwendungen / Auszahlungen operative Gebarung				581.042,28	630.500,00	-49.457,72	581.042,28	630.500,00	-49.457,72
SA 0 / SA 1	(0) Nettoergebnis (21 - 22) / (1) Geldfluss operative Gebarung (31 – 32)				-322.383,94	-350.000,00	27.616,06	-322.383,94	-350.000,00	27.616,06
SU 23	Summe Haushaltsrücklagen				0,00	0,00	0,00	0,00	0,00	0,00
SA00	Nettoergebnis nach Zuw./Entn. Haushaltsrücklagen (Saldo 0 +/- SU23)				-322.383,94	-350.000,00	27.616,06			
Investive Gebarung										
SU 33	Summe Einzahlungen investive Gebarung							0,00	0,00	0,00
SU 34	Summe Auszahlungen investive Gebarung							0,00	0,00	0,00
SA2	Saldo (2) Geldfluss aus der Investiven Gebarung (33 – 34)							0,00	0,00	0,00
SA3	Saldo (3) Nettofinanzierungssaldo (Saldo 1 + Saldo 2)							-322.383,94	-350.000,00	27.616,06
Finanzierungstätigkeit										
SU 35	Summe Einzahlungen aus der Finanzierungstätigkeit							0,00	0,00	0,00
SU 36	Summe Auszahlungen aus der Finanzierungstätigkeit							0,00	0,00	0,00
SA4	Saldo (4) Geldfluss aus der Finanzierungstätigkeit (35 – 36)							0,00	0,00	0,00
SA5	Saldo (5) Geldfluss aus der voranschlagswirksamen Gebarung (Saldo 3 + Saldo 4)							-322.383,94	-350.000,00	27.616,06
213	Sonderschulen									
213000	Sonderschulen									
Operative Gebarung										
SU 21 / 31	Summe Erträge / Einzahlungen operative Gebarung				0,00	0,00	0,00	0,00	0,00	0,00

		MVAG	MVAG	QU	Ergebnisrechnung			Finanzierungsrechnung		
		EH	FH		RA 2020	VA 2020	RA - VA	RA 2020	VA 2020	RA - VA
1/213000-752000	Transfers an Gemeinden, Gemeindeverbände (Schulumlagen)	2231	3231	26	7.768,12	7.000,00	768,12	7.768,12	7.000,00	768,12
SU 22 / 32	Summe Aufwendungen / Auszahlungen operative Gebarung				7.768,12	7.000,00	768,12	7.768,12	7.000,00	768,12
SA 0 / SA 1	(0) Nettoergebnis (21 - 22) / (1) Geldfluss operative Gebarung (31 – 32)				-7.768,12	-7.000,00	-768,12	-7.768,12	-7.000,00	-768,12
SU 23	Summe Haushaltsrücklagen				0,00	0,00	0,00	0,00	0,00	0,00
SA00	Nettoergebnis nach Zuw./Entn. Haushaltsrücklagen (Saldo 0 +/- SU23)				-7.768,12	-7.000,00	-768,12			
Investive Gebarung										
SU 33	Summe Einzahlungen investive Gebarung							0,00	0,00	0,00
SU 34	Summe Auszahlungen investive Gebarung							0,00	0,00	0,00
SA2	Saldo (2) Geldfluss aus der Investiven Gebarung (33 – 34)							0,00	0,00	0,00
SA3	Saldo (3) Nettofinanzierungssaldo (Saldo 1 + Saldo 2)							-7.768,12	-7.000,00	-768,12
Finanzierungstätigkeit										
SU 35	Summe Einzahlungen aus der Finanzierungstätigkeit							0,00	0,00	0,00
SU 36	Summe Auszahlungen aus der Finanzierungstätigkeit							0,00	0,00	0,00
SA4	Saldo (4) Geldfluss aus der Finanzierungstätigkeit (35 – 36)							0,00	0,00	0,00
SA5	Saldo (5) Geldfluss aus der voranschlagswirksamen Gebarung (Saldo 3 + Saldo 4)							-7.768,12	-7.000,00	-768,12
22	Berufsbildender Unterricht; Anstalten der Lehrer- und Erzi									
220	Berufsbildende Pflichtschulen									
220000	Berufsbildende Pflichtschulen									
Operative Gebarung										
SU 21 / 31	Summe Erträge / Einzahlungen operative Gebarung				0,00	0,00	0,00	0,00	0,00	0,00
1/220000-729000	Berufschülerhaltungsbeitrag	2225	3225	24	129.480,00	129.500,00	-20,00	129.480,00	129.500,00	-20,00
SU 22 / 32	Summe Aufwendungen / Auszahlungen operative Gebarung				129.480,00	129.500,00	-20,00	129.480,00	129.500,00	-20,00
SA 0 / SA 1	(0) Nettoergebnis (21 - 22) / (1) Geldfluss operative Gebarung (31 – 32)				-129.480,00	-129.500,00	20,00	-129.480,00	-129.500,00	20,00
SU 23	Summe Haushaltsrücklagen				0,00	0,00	0,00	0,00	0,00	0,00
SA00	Nettoergebnis nach Zuw./Entn. Haushaltsrücklagen (Saldo 0 +/- SU23)				-129.480,00	-129.500,00	20,00			
Investive Gebarung										
SU 33	Summe Einzahlungen investive Gebarung							0,00	0,00	0,00
SU 34	Summe Auszahlungen investive Gebarung							0,00	0,00	0,00
SA2	Saldo (2) Geldfluss aus der Investiven Gebarung (33 – 34)							0,00	0,00	0,00
SA3	Saldo (3) Nettofinanzierungssaldo (Saldo 1 + Saldo 2)							-129.480,00	-129.500,00	20,00
Finanzierungstätigkeit										
SU 35	Summe Einzahlungen aus der Finanzierungstätigkeit							0,00	0,00	0,00
SU 36	Summe Auszahlungen aus der Finanzierungstätigkeit							0,00	0,00	0,00
SA4	Saldo (4) Geldfluss aus der Finanzierungstätigkeit (35 – 36)							0,00	0,00	0,00

		MVAG	MVAG	QU	Ergebnisrechnung			Finanzierungsrechnung		
		EH	FH		RA 2020	VA 2020	RA - VA	RA 2020	VA 2020	RA - VA
SA5	Saldo (5) Geldfluss aus der voranschlagswirksamen Gebarung (Saldo 3 + Saldo 4)							-129.480,00	-129.500,00	20,00
23	Förderung des Unterrichts									
232	Schülerbetreuung									
232000	Schülerbetreuung									
Operative Gebarung										
2/232000+816000	Ersatz für Schülerlotsen (MSGDE)	2114	3114	13	800,00	800,00		800,00	800,00	
2/232000+829000	Ferienspiel Sponsorbeiträge etc.	2116	3116	18		3.000,00	-3.000,00		3.000,00	-3.000,00
2/232000+861000	Ldreg. Förd. Ferienbetr. u. -spiel	2121	3121	15	3.791,67	1.500,00	2.291,67	3.791,67	1.500,00	2.291,67
SU 21 / 31	Summe Erträge / Einzahlungen operative Gebarung				4.591,67	5.300,00	-708,33	4.591,67	5.300,00	-708,33
1/232000-728000	Ferienspiel	2225	3225	24		4.000,00	-4.000,00		4.000,00	-4.000,00
1/232000-728010	Entgelte f. sonst. Leist. (Schülerlotsen)	2225	3225	24	1.864,00	2.500,00	-636,00	1.864,00	2.500,00	-636,00
SU 22 / 32	Summe Aufwendungen / Auszahlungen operative Gebarung				1.864,00	6.500,00	-4.636,00	1.864,00	6.500,00	-4.636,00
SA 0 / SA 1	(0) Nettoergebnis (21 - 22) / (1) Geldfluss operative Gebarung (31 – 32)				2.727,67	-1.200,00	3.927,67	2.727,67	-1.200,00	3.927,67
SU 23	Summe Haushaltsrücklagen				0,00	0,00	0,00	0,00	0,00	0,00
SA00	Nettoergebnis nach Zuw./Entn. Haushaltsrücklagen (Saldo 0 +/- SU23)				2.727,67	-1.200,00	3.927,67			
Investive Gebarung										
SU 33	Summe Einzahlungen investive Gebarung							0,00	0,00	0,00
SU 34	Summe Auszahlungen investive Gebarung							0,00	0,00	0,00
SA2	Saldo (2) Geldfluss aus der Investiven Gebarung (33 – 34)							0,00	0,00	0,00
SA3	Saldo (3) Nettofinanzierungssaldo (Saldo 1 + Saldo 2)							2.727,67	-1.200,00	3.927,67
Finanzierungstätigkeit										
SU 35	Summe Einzahlungen aus der Finanzierungstätigkeit							0,00	0,00	0,00
SU 36	Summe Auszahlungen aus der Finanzierungstätigkeit							0,00	0,00	0,00
SA4	Saldo (4) Geldfluss aus der Finanzierungstätigkeit (35 – 36)							0,00	0,00	0,00
SA5	Saldo (5) Geldfluss aus der voranschlagswirksamen Gebarung (Saldo 3 + Saldo 4)							2.727,67	-1.200,00	3.927,67
24	Vorschulische Erziehung									
240	Kindergärten									
240000	Kindergärten									
Operative Gebarung										
2/240000+810010	Elternbeiträge Kindergarten Aufeldstraße	2114	3114	13	15.399,00	17.000,00	-1.601,00	15.098,10	17.000,00	-1.901,90
2/240000+810020	Elterbeiträge Kindergarten Stockhofstraße	2114	3114	13	11.200,56	11.300,00	-99,44	11.257,20	11.300,00	-42,80
2/240000+810100	Elternbeiträge für Nachmittagsbetreuung	2114	3114	13	15.540,50	28.000,00	-12.459,50	15.519,65	28.000,00	-12.480,35
2/240000+810200	Fahrtkostenersätze der Eltern	2114	3114	13	1.928,56	3.500,00	-1.571,44	1.928,56	3.500,00	-1.571,44

		MVAG	MVAG	QU	Ergebnisrechnung			Finanzierungsrechnung		
		EH	FH		RA 2020	VA 2020	RA - VA	RA 2020	VA 2020	RA - VA
2/240000+810300	Elternbeitrag Mittagessen	2114	3114	13	16.593,97	22.500,00	-5.906,03	16.515,25	22.500,00	-5.984,75
2/240000+813000	Erträge aus der Auflösung von Investitionszuschüssen (Kapitaltransfers)	2127			21.378,70	21.400,00	-21,30			
2/240000+816000	Kostenersätze f. sonst. Leistungen	2114	3114	13	20.623,68	8.500,00	12.123,68	20.623,68	8.500,00	12.123,68
2/240000+817000	Erträge aus der Auflösung von sonstigen Rückstellungen	2117			6.618,31		6.618,31			
2/240000+829000	Sonstige Einnahmen (Spenden, Zinsen etc.)	2116	3116	18	270,00	100,00	170,00	270,00	100,00	170,00
2/240000+861000	Zinsenzuschuss KG Stockhof Gr. 3	2121	3121	15	8.861,07	8.800,00	61,07	8.861,07	8.800,00	61,07
2/240000+861010	Transfers von Ländern (Förd. NÖ Ferienbetreuung KIGA)	2121	3121	15	6.300,00		6.300,00	6.300,00		6.300,00
2/240000+861100	Zinsenzuschuss D1-06	2121	3121	15	1.209,75	1.200,00	9,75	1.209,75	1.200,00	9,75
2/240000+861200	Zinsenzuschuss Stockhof Gr. 4	2121	3121	15	11.172,00	11.200,00	-28,00	11.172,00	11.200,00	-28,00
2/240000+861300	Zinsenzuschuss D1-05 (Aufeld neu)	2121	3121	15	9.433,25	9.400,00	33,25	9.433,25	9.400,00	33,25
SU 21 / 31	Summe Erträge / Einzahlungen operative Gebarung				146.529,35	142.900,00	3.629,35	118.188,51	121.500,00	-3.311,49
1/240000-400000	Geringwertige Wirtschaftsgüter	2221	3221	23	1.747,39	1.500,00	247,39	1.747,39	1.500,00	247,39
1/240000-451000	Beheizung	2221	3221	23	3.610,50	2.500,00	1.110,50	3.610,50	2.500,00	1.110,50
1/240000-454000	Reinigungsmittel	2221	3221	23	6.321,09	2.400,00	3.921,09	6.321,09	2.400,00	3.921,09
1/240000-456000	Büromaterial	2221	3221	23	183,73	500,00	-316,27	183,73	500,00	-316,27
1/240000-459000	Sonstige Verbrauchsgüter	2221	3221	23	275,14	600,00	-324,86	275,14	600,00	-324,86
1/240000-459010	Sonstige Verbrauchsgüter Kindergarten Aufeld	2221	3221	23	13.176,53	17.000,00	-3.823,47	13.176,53	17.000,00	-3.823,47
1/240000-459020	Sonstige Verbrauchsgüter Kindergarten Stockhof	2221	3221	23	10.352,84	11.300,00	-947,16	10.352,84	11.300,00	-947,16
1/240000-511000	Geldbezüge - VB in handwerkli. Verwendung	2211	3211	20	329.378,27	333.700,00	-4.321,73	329.378,27	333.700,00	-4.321,73
1/240000-565000	Mehrleistungsvergütungen	2211	3211	20		500,00	-500,00		500,00	-500,00
1/240000-580000	DGB zum Ausgleichsfonds für Familienb.	2212	3212	20	12.931,94	13.200,00	-268,06	12.931,94	13.200,00	-268,06
1/240000-582000	DGB zur sozialen Sicherheit	2212	3212	20	6.864,66	7.100,00	-235,34	6.864,66	7.100,00	-235,34
1/240000-582100	DGB SV - neue VB	2212	3212	20	64.922,93	65.500,00	-577,07	64.922,93	65.500,00	-577,07
1/240000-582200	MV-Beitrag	2212	3212	20	4.736,83	4.900,00	-163,17	4.736,83	4.900,00	-163,17
1/240000-591000	Dotierung von Rückstellungen für Abfertigungen	2214			1.362,82	1.300,00	62,82			
1/240000-592000	Dotierung von Rückstellungen für Jubiläumszuwendungen	2214				1.700,00	-1.700,00			
1/240000-600000	Strom	2222	3222	24	5.639,67	7.000,00	-1.360,33	5.639,67	7.000,00	-1.360,33
1/240000-600100	Gas	2222	3222	24	1.768,63	2.500,00	-731,37	1.768,63	2.500,00	-731,37
1/240000-614000	Instandhaltung der Gebäude	2224	3224	24	7.322,84	15.000,00	-7.677,16	7.322,84	15.000,00	-7.677,16
1/240000-620000	Transportkosten für Kinder	2222	3222	24	29.954,00	30.000,00	-46,00	27.149,00	30.000,00	-2.851,00
1/240000-630000	Postdienste (Porto)	2222	3222	24	168,35	100,00	68,35	168,35	100,00	68,35
1/240000-631000	Telekommunikationsdienste	2222	3222	24	1.809,20	1.800,00	9,20	1.809,20	1.800,00	9,20

		MVAG	MVAG	QU	Ergebnisrechnung			Finanzierungsrechnung		
		EH	FH		RA 2020	VA 2020	RA - VA	RA 2020	VA 2020	RA - VA
1/240000-650000	Zinsen für Finanzschulden - Inland	2241	3241	25	4.298,26	17.100,00	-12.801,74	4.298,26	17.100,00	-12.801,74
1/240000-670000	Versicherungen	2222	3222	24	5.022,77	5.100,00	-77,23	5.022,77	5.100,00	-77,23
1/240000-680000	Planmäßige Abschreibung	2226			119.350,27	120.600,00	-1.249,73			
1/240000-710000	Öffentliche Abgaben	2225	3225	24	719,20	800,00	-80,80	719,20	800,00	-80,80
1/240000-711000	Gebühren f. Benützung v. Gemeindeeinricht.	2225	3225	24	7.735,80	8.700,00	-964,20	7.735,80	8.700,00	-964,20
1/240000-720000	Kostenbeiträge für Leistungen (Bauhof)	2225	3225	24	6.684,25	7.000,00	-315,75	6.684,25	7.000,00	-315,75
1/240000-724000	Reisegebühren	2225	3225	24		100,00	-100,00		100,00	-100,00
1/240000-728000	Entgelte f. sonst. Leistungen (Essen etc.)	2225	3225	24	24.527,50	25.000,00	-472,50	24.527,50	25.000,00	-472,50
SU 22 / 32	Summe Aufwendungen / Auszahlungen operative Gebarung				670.865,41	704.500,00	-33.634,59	547.347,32	580.900,00	-33.552,68
SA 0 / SA 1	(0) Nettoergebnis (21 - 22) / (1) Geldfluss operative Gebarung (31 - 32)				-524.336,06	-561.600,00	37.263,94	-429.158,81	-459.400,00	30.241,19
SU 23	Summe Haushaltsrücklagen				0,00	0,00	0,00	0,00	0,00	0,00
SA00	Nettoergebnis nach Zuw./Entn. Haushaltsrücklagen (Saldo 0 +/- SU23)				-524.336,06	-561.600,00	37.263,94			
Investive Gebarung										
SU 33	Summe Einzahlungen investive Gebarung							0,00	0,00	0,00
1/240000-042000	Anschaffungen		3415	41				3.593,43	20.000,00	-16.406,57
SU 34	Summe Auszahlungen investive Gebarung							3.593,43	20.000,00	-16.406,57
SA2	Saldo (2) Geldfluss aus der Investiven Gebarung (33 - 34)							-3.593,43	-20.000,00	16.406,57
SA3	Saldo (3) Nettofinanzierungssaldo (Saldo 1 + Saldo 2)							-432.752,24	-479.400,00	46.647,76
Finanzierungstätigkeit										
SU 35	Summe Einzahlungen aus der Finanzierungstätigkeit							0,00	0,00	0,00
1/240000-346000	Tilgung Darlehen Kindergärten		3614	65				95.419,40	95.500,00	-80,60
SU 36	Summe Auszahlungen aus der Finanzierungstätigkeit							95.419,40	95.500,00	-80,60
SA4	Saldo (4) Geldfluss aus der Finanzierungstätigkeit (35 - 36)							-95.419,40	-95.500,00	80,60
SA5	Saldo (5) Geldfluss aus der voranschlagswirksamen Gebarung (Saldo 3 + Saldo 4)							-528.171,64	-574.900,00	46.728,36
240010	Kleinkinderbetreuung (26,39%)									
Operative Gebarung										
SU 21 / 31	Summe Erträge / Einzahlungen operative Gebarung				0,00	0,00	0,00	0,00	0,00	0,00
1/240010-600000	Strom	2222	3222	24	80,49		80,49	80,49		80,49
1/240010-600100	Gas	2222	3222	24	105,56		105,56	105,56		105,56
1/240010-700000	Miet- und Pachtaufwand	2223	3223	24	2.533,44		2.533,44	2.533,44		2.533,44
1/240010-700100	Betriebskosten	2223	3223	24	269,17		269,17	269,17		269,17
1/240010-710000	Öffentliche Abgaben, ohne Gebühren gemäß FAG	2225	3225	24	1.465,60		1.465,60	1.465,60		1.465,60
SU 22 / 32	Summe Aufwendungen / Auszahlungen operative Gebarung				4.454,26	0,00	4.454,26	4.454,26	0,00	4.454,26
SA 0 / SA 1	(0) Nettoergebnis (21 - 22) / (1) Geldfluss operative Gebarung (31 - 32)				-4.454,26	0,00	-4.454,26	-4.454,26	0,00	-4.454,26
SU 23	Summe Haushaltsrücklagen				0,00	0,00	0,00	0,00	0,00	0,00
SA00	Nettoergebnis nach Zuw./Entn. Haushaltsrücklagen (Saldo 0 +/- SU23)				-4.454,26	0,00	-4.454,26			

		MVAG	MVAG	QU	Ergebnisrechnung			Finanzierungsrechnung		
		EH	FH		RA 2020	VA 2020	RA - VA	RA 2020	VA 2020	RA - VA
Investive Gebarung										
SU 33	Summe Einzahlungen investive Gebarung							0,00	0,00	0,00
SU 34	Summe Auszahlungen investive Gebarung							0,00	0,00	0,00
SA2	Saldo (2) Geldfluss aus der Investiven Gebarung (33 – 34)							0,00	0,00	0,00
SA3	Saldo (3) Nettofinanzierungssaldo (Saldo 1 + Saldo 2)							-4.454,26	0,00	-4.454,26
Finanzierungstätigkeit										
SU 35	Summe Einzahlungen aus der Finanzierungstätigkeit							0,00	0,00	0,00
SU 36	Summe Auszahlungen aus der Finanzierungstätigkeit							0,00	0,00	0,00
SA4	Saldo (4) Geldfluss aus der Finanzierungstätigkeit (35 – 36)							0,00	0,00	0,00
SA5	Saldo (5) Geldfluss aus der voranschlagswirksamen Gebarung (Saldo 3 + Saldo 4)							-4.454,26	0,00	-4.454,26
26 Sport und außerschulische Leibeserziehung										
262 Sportplätze										
262000 Sportplätze										
Operative Gebarung										
2/262000+813000	Erträge aus der Auflösung von Investitionszuschüssen (Kapitaltransfers)	2127			587,88	3.900,00	-3.312,12			
6/262000+829910	Zuführung v. op. Gebarung	2116	3116	18	2.800,00	38.800,00	-36.000,00	2.800,00	38.800,00	-36.000,00
6/262000+861000	Transfers von Ländern, (Leader-Multisportanlage)	2121	3121	15		58.200,00	-58.200,00		58.200,00	-58.200,00
SU 21 / 31	Summe Erträge / Einzahlungen operative Gebarung				3.387,88	100.900,00	-97.512,12	2.800,00	97.000,00	-94.200,00
1/262000-600000	Strom	2222	3222	24	4.545,76	3.700,00	845,76	4.545,76	3.700,00	845,76
1/262000-613000	Instandhaltung der Sportanlagen	2224	3224	24	8.448,00	10.000,00	-1.552,00	8.448,00	10.000,00	-1.552,00
1/262000-680000	Planmäßige Abschreibung	2226			1.512,12	6.500,00	-4.987,88			
1/262000-711000	Gebühren f. Benützung v. Gemeindeeinricht.	2225	3225	24	1.753,68	1.100,00	653,68	1.753,68	1.100,00	653,68
1/262000-720000	Kostenbeiträge für Leistungen (Bauhof)	2225	3225	24	2.067,00	4.000,00	-1.933,00	2.067,00	4.000,00	-1.933,00
SU 22 / 32	Summe Aufwendungen / Auszahlungen operative Gebarung				18.326,56	25.300,00	-6.973,44	16.814,44	18.800,00	-1.985,56
SA 0 / SA 1	(0) Nettoergebnis (21 - 22) / (1) Geldfluss operative Gebarung (31 – 32)				-14.938,68	75.600,00	-90.538,68	-14.014,44	78.200,00	-92.214,44
SU 23	Summe Haushaltsrücklagen				0,00	0,00	0,00	0,00	0,00	0,00
SA00	Nettoergebnis nach Zuw./Entn. Haushaltsrücklagen (Saldo 0 +/- SU23)				-14.938,68	75.600,00	-90.538,68			
Investive Gebarung										
6/262000+300000	Kapitaltransfers von Bund, Bundesfonds und Bundeskammern (KIG)		3331	33				38.800,00		38.800,00
SU 33	Summe Einzahlungen investive Gebarung							38.800,00	0,00	38.800,00
5/262000-006000	Kosten Multisportanlage		3412	40				99.800,00	97.000,00	2.800,00
SU 34	Summe Auszahlungen investive Gebarung							99.800,00	97.000,00	2.800,00
SA2	Saldo (2) Geldfluss aus der Investiven Gebarung (33 – 34)							-61.000,00	-97.000,00	36.000,00

		MVAG	MVAG	QU	Ergebnisrechnung			Finanzierungsrechnung		
		EH	FH		RA 2020	VA 2020	RA - VA	RA 2020	VA 2020	RA - VA
SA3	Saldo (3) Nettofinanzierungssaldo (Saldo 1 + Saldo 2)							-75.014,44	-18.800,00	-56.214,44
Finanzierungstätigkeit										
SU 35	Summe Einzahlungen aus der Finanzierungstätigkeit							0,00	0,00	0,00
SU 36	Summe Auszahlungen aus der Finanzierungstätigkeit							0,00	0,00	0,00
SA4	Saldo (4) Geldfluss aus der Finanzierungstätigkeit (35 – 36)							0,00	0,00	0,00
SA5	Saldo (5) Geldfluss aus der voranschlagswirksamen Gebarung (Saldo 3 + Saldo 4)							-75.014,44	-18.800,00	-56.214,44
264 Eislaufplätze und –hallen										
264000 Eislaufplatz										
Operative Gebarung										
SU 21 / 31	Summe Erträge / Einzahlungen operative Gebarung				0,00	0,00	0,00	0,00	0,00	0,00
1/264000-600000	Strom	2222	3222	24	234,79	200,00	34,79	234,79	200,00	34,79
1/264000-711000	Gebühren f. Benützung v. GDE-Einricht. Ausg.	2225	3225	24	276,39	300,00	-23,61	276,39	300,00	-23,61
SU 22 / 32	Summe Aufwendungen / Auszahlungen operative Gebarung				511,18	500,00	11,18	511,18	500,00	11,18
SA 0 / SA 1	(0) Nettoergebnis (21 - 22) / (1) Geldfluss operative Gebarung (31 – 32)				-511,18	-500,00	-11,18	-511,18	-500,00	-11,18
SU 23	Summe Haushaltsrücklagen				0,00	0,00	0,00	0,00	0,00	0,00
SA00	Nettoergebnis nach Zuw./Entn. Haushaltsrücklagen (Saldo 0 +/- SU23)				-511,18	-500,00	-11,18			
Investive Gebarung										
SU 33	Summe Einzahlungen investive Gebarung							0,00	0,00	0,00
SU 34	Summe Auszahlungen investive Gebarung							0,00	0,00	0,00
SA2	Saldo (2) Geldfluss aus der Investiven Gebarung (33 – 34)							0,00	0,00	0,00
SA3	Saldo (3) Nettofinanzierungssaldo (Saldo 1 + Saldo 2)							-511,18	-500,00	-11,18
Finanzierungstätigkeit										
SU 35	Summe Einzahlungen aus der Finanzierungstätigkeit							0,00	0,00	0,00
SU 36	Summe Auszahlungen aus der Finanzierungstätigkeit							0,00	0,00	0,00
SA4	Saldo (4) Geldfluss aus der Finanzierungstätigkeit (35 – 36)							0,00	0,00	0,00
SA5	Saldo (5) Geldfluss aus der voranschlagswirksamen Gebarung (Saldo 3 + Saldo 4)							-511,18	-500,00	-11,18
269 Sonstige Einrichtungen und Maßnahmen										
269000 Sonstige Einrichtungen und Maßnahmen										
Operative Gebarung										
SU 21 / 31	Summe Erträge / Einzahlungen operative Gebarung				0,00	0,00	0,00	0,00	0,00	0,00
1/269000-729000	Sonst. Sporteinrichtungen u. Maßnahmen	2225	3225	24		1.000,00	-1.000,00		1.000,00	-1.000,00
1/269000-757000	Subvention Sportverein	2234	3234	27	380,00	12.000,00	-11.620,00	380,00	12.000,00	-11.620,00
SU 22 / 32	Summe Aufwendungen / Auszahlungen operative Gebarung				380,00	13.000,00	-12.620,00	380,00	13.000,00	-12.620,00
SA 0 / SA 1	(0) Nettoergebnis (21 - 22) / (1) Geldfluss operative Gebarung (31 – 32)				-380,00	-13.000,00	12.620,00	-380,00	-13.000,00	12.620,00

		MVAG	MVAG	QU	Ergebnisrechnung			Finanzierungsrechnung		
		EH	FH		RA 2020	VA 2020	RA - VA	RA 2020	VA 2020	RA - VA
SU 23	Summe Haushaltsrücklagen				0,00	0,00	0,00	0,00	0,00	0,00
SA00	Nettoergebnis nach Zuw./Entn. Haushaltsrücklagen (Saldo 0 +/- SU23)				-380,00	-13.000,00	12.620,00			
Investive Gebarung										
SU 33	Summe Einzahlungen investive Gebarung							0,00	0,00	0,00
SU 34	Summe Auszahlungen investive Gebarung							0,00	0,00	0,00
SA2	Saldo (2) Geldfluss aus der Investiven Gebarung (33 – 34)							0,00	0,00	0,00
SA3	Saldo (3) Nettofinanzierungssaldo (Saldo 1 + Saldo 2)							-380,00	-13.000,00	12.620,00
Finanzierungstätigkeit										
SU 35	Summe Einzahlungen aus der Finanzierungstätigkeit							0,00	0,00	0,00
SU 36	Summe Auszahlungen aus der Finanzierungstätigkeit							0,00	0,00	0,00
SA4	Saldo (4) Geldfluss aus der Finanzierungstätigkeit (35 – 36)							0,00	0,00	0,00
SA5	Saldo (5) Geldfluss aus der voranschlagswirksamen Gebarung (Saldo 3 + Saldo 4)							-380,00	-13.000,00	12.620,00
27 Erwachsenenbildung										
273 Volksbüchereien										
273000 Volksbüchereien										
Operative Gebarung										
2/273000+810000	Erlöse aus Buchentlehnung	2114	3114	13	3.767,31	3.500,00	267,31	3.767,31	3.500,00	267,31
2/273000+829000	Sonstige Einnahmen	2116	3116	18	525,00	500,00	25,00	525,00	500,00	25,00
2/273000+860000	Kapitaltransfer von Bund (BVÖ)	2121	3121	15	2.500,60	2.000,00	500,60	2.500,60	2.000,00	500,60
2/273000+861000	Transfers von Ländern, Landesfonds und Landeskammern	2121	3121	15	2.150,00	1.500,00	650,00	2.150,00	1.500,00	650,00
SU 21 / 31	Summe Erträge / Einzahlungen operative Gebarung				8.942,91	7.500,00	1.442,91	8.942,91	7.500,00	1.442,91
1/273000-400000	Geringwertige Wirtschaftsgüter (GWG)	2221	3221	23	88,64	800,00	-711,36	88,64	800,00	-711,36
1/273000-456000	Büromaterial	2221	3221	23	74,88	900,00	-825,12	74,88	900,00	-825,12
1/273000-457000	Ankauf Bücher	2221	3221	23	4.977,19	7.500,00	-2.522,81	4.977,19	7.500,00	-2.522,81
1/273000-510000	Geldbezüge der Vertragsbediensteten der Verwaltung	2211	3211	20	9.811,44	9.900,00	-88,56	9.811,44	9.900,00	-88,56
1/273000-580000	Dienstgeberbeiträge zum Ausgleichsfonds für Familienbeihilfen	2212	3212	20	382,69	400,00	-17,31	382,69	400,00	-17,31
1/273000-582100	DGB - BVA	2212	3212	20	1.953,55	2.000,00	-46,45	1.953,55	2.000,00	-46,45
1/273000-582200	MV Beitrag	2212	3212	20	149,08	200,00	-50,92	149,08	200,00	-50,92
1/273000-592000	Dotierung von Rückstellungen für Jubiläumszuwendungen	2214			1.081,67		1.081,67			
1/273000-680000	Planmäßige Abschreibung	2226			2.547,15	2.600,00	-52,85			
1/273000-724000	Reisegebühren	2225	3225	24	294,34		294,34	294,34		294,34
1/273000-726000	Mitgliedsbeitrag Verband	2225	3225	24	78,00	100,00	-22,00	78,00	100,00	-22,00

		MVAG	MVAG	QU	Ergebnisrechnung			Finanzierungsrechnung		
		EH	FH		RA 2020	VA 2020	RA - VA	RA 2020	VA 2020	RA - VA
1/273000-728000	Entgelte für sonstige Leistungen	2225	3225	24	807,39	800,00	7,39	807,39	800,00	7,39
SU 22 / 32	Summe Aufwendungen / Auszahlungen operative Gebarung				22.246,02	25.200,00	-2.953,98	18.617,20	22.600,00	-3.982,80
SA 0 / SA 1	(0) Nettoergebnis (21 - 22) / (1) Geldfluss operative Gebarung (31 - 32)				-13.303,11	-17.700,00	4.396,89	-9.674,29	-15.100,00	5.425,71
SU 23	Summe Haushaltsrücklagen				0,00	0,00	0,00	0,00	0,00	0,00
SA00	Nettoergebnis nach Zuw./Entn. Haushaltsrücklagen (Saldo 0 +/- SU23)				-13.303,11	-17.700,00	4.396,89			
Investive Gebarung										
SU 33	Summe Einzahlungen investive Gebarung							0,00	0,00	0,00
SU 34	Summe Auszahlungen investive Gebarung							0,00	0,00	0,00
SA2	Saldo (2) Geldfluss aus der Investiven Gebarung (33 - 34)							0,00	0,00	0,00
SA3	Saldo (3) Nettofinanzierungssaldo (Saldo 1 + Saldo 2)							-9.674,29	-15.100,00	5.425,71
Finanzierungstätigkeit										
SU 35	Summe Einzahlungen aus der Finanzierungstätigkeit							0,00	0,00	0,00
SU 36	Summe Auszahlungen aus der Finanzierungstätigkeit							0,00	0,00	0,00
SA4	Saldo (4) Geldfluss aus der Finanzierungstätigkeit (35 - 36)							0,00	0,00	0,00
SA5	Saldo (5) Geldfluss aus der voranschlagswirksamen Gebarung (Saldo 3 + Saldo 4)							-9.674,29	-15.100,00	5.425,71
28	Forschung und Wissenschaft									
282	Studienbeihilfen									
282000	Studienbeihilfen									
Operative Gebarung										
SU 21 / 31	Summe Erträge / Einzahlungen operative Gebarung				0,00	0,00	0,00	0,00	0,00	0,00
1/282000-768000	NÖ Semesterticket	2234	3234	27	4.230,20	4.000,00	230,20	4.230,20	4.000,00	230,20
SU 22 / 32	Summe Aufwendungen / Auszahlungen operative Gebarung				4.230,20	4.000,00	230,20	4.230,20	4.000,00	230,20
SA 0 / SA 1	(0) Nettoergebnis (21 - 22) / (1) Geldfluss operative Gebarung (31 - 32)				-4.230,20	-4.000,00	-230,20	-4.230,20	-4.000,00	-230,20
SU 23	Summe Haushaltsrücklagen				0,00	0,00	0,00	0,00	0,00	0,00
SA00	Nettoergebnis nach Zuw./Entn. Haushaltsrücklagen (Saldo 0 +/- SU23)				-4.230,20	-4.000,00	-230,20			
Investive Gebarung										
SU 33	Summe Einzahlungen investive Gebarung							0,00	0,00	0,00
SU 34	Summe Auszahlungen investive Gebarung							0,00	0,00	0,00
SA2	Saldo (2) Geldfluss aus der Investiven Gebarung (33 - 34)							0,00	0,00	0,00
SA3	Saldo (3) Nettofinanzierungssaldo (Saldo 1 + Saldo 2)							-4.230,20	-4.000,00	-230,20
Finanzierungstätigkeit										
SU 35	Summe Einzahlungen aus der Finanzierungstätigkeit							0,00	0,00	0,00
SU 36	Summe Auszahlungen aus der Finanzierungstätigkeit							0,00	0,00	0,00
SA4	Saldo (4) Geldfluss aus der Finanzierungstätigkeit (35 - 36)							0,00	0,00	0,00
SA5	Saldo (5) Geldfluss aus der voranschlagswirksamen Gebarung (Saldo 3 + Saldo 4)							-4.230,20	-4.000,00	-230,20

		MVAG	MVAG	QU	Ergebnisrechnung			Finanzierungsrechnung		
		EH	FH		RA 2020	VA 2020	RA - VA	RA 2020	VA 2020	RA - VA
3 Kunst, Kultur und Kultus										
32	Musik und darstellende Kunst									
320	Ausbildung in Musik und darstellender Kunst									
320000	Ausbildung in Musik und Darstell. Kunst									
Operative Gebarung										
2/320000+829000	Kultur, Sonst. Einn. (Abo, Eintritt, etc.)	2116	3116	18	8.810,20	14.000,00	-5.189,80	8.810,20	14.000,00	-5.189,80
2/320000+861000	Transfers von Ländern, Landesfonds und Landesorchestern	2121	3121	15	1.000,00	4.000,00	-3.000,00	1.000,00	4.000,00	-3.000,00
SU 21 / 31	Summe Erträge / Einzahlungen operative Gebarung				9.810,20	18.000,00	-8.189,80	9.810,20	18.000,00	-8.189,80
1/320000-728000	Entgelte für sonstige Leistungen	2225	3225	24	12.975,73	22.000,00	-9.024,27	12.975,73	22.000,00	-9.024,27
1/320000-752000	Musikschulverbandsbeitrag	2231	3231	26	203.074,84	211.400,00	-8.325,16	203.074,84	211.400,00	-8.325,16
SU 22 / 32	Summe Aufwendungen / Auszahlungen operative Gebarung				216.050,57	233.400,00	-17.349,43	216.050,57	233.400,00	-17.349,43
SA 0 / SA 1	(0) Nettoergebnis (21 - 22) / (1) Geldfluss operative Gebarung (31 – 32)				-206.240,37	-215.400,00	9.159,63	-206.240,37	-215.400,00	9.159,63
SU 23	Summe Haushaltsrücklagen				0,00	0,00	0,00	0,00	0,00	0,00
SA00	Nettoergebnis nach Zuw./Entn. Haushaltsrücklagen (Saldo 0 +/- SU23)				-206.240,37	-215.400,00	9.159,63			
Investive Gebarung										
SU 33	Summe Einzahlungen investive Gebarung							0,00	0,00	0,00
SU 34	Summe Auszahlungen investive Gebarung							0,00	0,00	0,00
SA2	Saldo (2) Geldfluss aus der Investiven Gebarung (33 – 34)							0,00	0,00	0,00
SA3	Saldo (3) Nettofinanzierungssaldo (Saldo 1 + Saldo 2)							-206.240,37	-215.400,00	9.159,63
Finanzierungstätigkeit										
SU 35	Summe Einzahlungen aus der Finanzierungstätigkeit							0,00	0,00	0,00
SU 36	Summe Auszahlungen aus der Finanzierungstätigkeit							0,00	0,00	0,00
SA4	Saldo (4) Geldfluss aus der Finanzierungstätigkeit (35 – 36)							0,00	0,00	0,00
SA5	Saldo (5) Geldfluss aus der voranschlagswirksamen Gebarung (Saldo 3 + Saldo 4)							-206.240,37	-215.400,00	9.159,63
321	Einrichtungen der Musikpflege									
321000	Einrichtungen der Musikpflege									
Operative Gebarung										
SU 21 / 31	Summe Erträge / Einzahlungen operative Gebarung				0,00	0,00	0,00	0,00	0,00	0,00
1/321000-757000	Subventionen Musikkapellen	2234	3234	27	1.520,00	3.000,00	-1.480,00	1.520,00	3.000,00	-1.480,00
SU 22 / 32	Summe Aufwendungen / Auszahlungen operative Gebarung				1.520,00	3.000,00	-1.480,00	1.520,00	3.000,00	-1.480,00
SA 0 / SA 1	(0) Nettoergebnis (21 - 22) / (1) Geldfluss operative Gebarung (31 – 32)				-1.520,00	-3.000,00	1.480,00	-1.520,00	-3.000,00	1.480,00
SU 23	Summe Haushaltsrücklagen				0,00	0,00	0,00	0,00	0,00	0,00
SA00	Nettoergebnis nach Zuw./Entn. Haushaltsrücklagen (Saldo 0 +/- SU23)				-1.520,00	-3.000,00	1.480,00			

MVAG MVAG QU					Ergebnisrechnung			Finanzierungsrechnung			
					RA 2020	VA 2020	RA - VA	RA 2020	VA 2020	RA - VA	
EH	FH										
Investive Gebarung											
SU 33		Summe Einzahlungen investive Gebarung						0,00	0,00	0,00	
SU 34		Summe Auszahlungen investive Gebarung						0,00	0,00	0,00	
SA2		Saldo (2) Geldfluss aus der Investiven Gebarung (33 – 34)						0,00	0,00	0,00	
SA3		Saldo (3) Nettofinanzierungssaldo (Saldo 1 + Saldo 2)						-1.520,00	-3.000,00	1.480,00	
Finanzierungstätigkeit											
SU 35		Summe Einzahlungen aus der Finanzierungstätigkeit						0,00	0,00	0,00	
SU 36		Summe Auszahlungen aus der Finanzierungstätigkeit						0,00	0,00	0,00	
SA4		Saldo (4) Geldfluss aus der Finanzierungstätigkeit (35 – 36)						0,00	0,00	0,00	
SA5		Saldo (5) Geldfluss aus der voranschlagswirksamen Gebarung (Saldo 3 + Saldo 4)						-1.520,00	-3.000,00	1.480,00	
36		Heimatspflege									
360		Heimatsmuseen									
360000		Heimatsmuseen									
Operative Gebarung											
SU 21 / 31		Summe Erträge / Einzahlungen operative Gebarung			0,00	0,00	0,00	0,00	0,00	0,00	
1/360000-400000		Geringwertige Anschaffungen	2221	3221	23	25,00	300,00	-275,00	25,00	300,00	-275,00
SU 22 / 32		Summe Aufwendungen / Auszahlungen operative Gebarung			25,00	300,00	-275,00	25,00	300,00	-275,00	
SA 0 / SA 1		(0) Nettoergebnis (21 - 22) / (1) Geldfluss operative Gebarung (31 – 32)			-25,00	-300,00	275,00	-25,00	-300,00	275,00	
SU 23		Summe Haushaltsrücklagen			0,00	0,00	0,00	0,00	0,00	0,00	
SA00		Nettoergebnis nach Zuw./Entn. Haushaltsrücklagen (Saldo 0 +/- SU23)			-25,00	-300,00	275,00				
Investive Gebarung											
SU 33		Summe Einzahlungen investive Gebarung						0,00	0,00	0,00	
SU 34		Summe Auszahlungen investive Gebarung						0,00	0,00	0,00	
SA2		Saldo (2) Geldfluss aus der Investiven Gebarung (33 – 34)						0,00	0,00	0,00	
SA3		Saldo (3) Nettofinanzierungssaldo (Saldo 1 + Saldo 2)						-25,00	-300,00	275,00	
Finanzierungstätigkeit											
SU 35		Summe Einzahlungen aus der Finanzierungstätigkeit						0,00	0,00	0,00	
SU 36		Summe Auszahlungen aus der Finanzierungstätigkeit						0,00	0,00	0,00	
SA4		Saldo (4) Geldfluss aus der Finanzierungstätigkeit (35 – 36)						0,00	0,00	0,00	
SA5		Saldo (5) Geldfluss aus der voranschlagswirksamen Gebarung (Saldo 3 + Saldo 4)						-25,00	-300,00	275,00	

		MVAG	MVAG	QU	Ergebnisrechnung			Finanzierungsrechnung		
		EH	FH		RA 2020	VA 2020	RA - VA	RA 2020	VA 2020	RA - VA
361	Nichtwissenschaftliche Archive									
361000	Nicht wissenschaftliche Archive									
Operative Gebarung										
2/361000+808000	Verkauf von Chroniken	2116	3116	16	111,00	100,00	11,00	111,00	100,00	11,00
SU 21 / 31	Summe Erträge / Einzahlungen operative Gebarung				111,00	100,00	11,00	111,00	100,00	11,00
SU 22 / 32	Summe Aufwendungen / Auszahlungen operative Gebarung				0,00	0,00	0,00	0,00	0,00	0,00
SA 0 / SA 1	(0) Nettoergebnis (21 - 22) / (1) Geldfluss operative Gebarung (31 – 32)				111,00	100,00	11,00	111,00	100,00	11,00
SU 23	Summe Haushaltsrücklagen				0,00	0,00	0,00	0,00	0,00	0,00
SA00	Nettoergebnis nach Zuw./Entn. Haushaltsrücklagen (Saldo 0 +/- SU23)				111,00	100,00	11,00			
Investive Gebarung										
SU 33	Summe Einzahlungen investive Gebarung							0,00	0,00	0,00
SU 34	Summe Auszahlungen investive Gebarung							0,00	0,00	0,00
SA2	Saldo (2) Geldfluss aus der Investiven Gebarung (33 – 34)							0,00	0,00	0,00
SA3	Saldo (3) Nettofinanzierungssaldo (Saldo 1 + Saldo 2)							111,00	100,00	11,00
Finanzierungstätigkeit										
SU 35	Summe Einzahlungen aus der Finanzierungstätigkeit							0,00	0,00	0,00
SU 36	Summe Auszahlungen aus der Finanzierungstätigkeit							0,00	0,00	0,00
SA4	Saldo (4) Geldfluss aus der Finanzierungstätigkeit (35 – 36)							0,00	0,00	0,00
SA5	Saldo (5) Geldfluss aus der voranschlagswirksamen Gebarung (Saldo 3 + Saldo 4)							111,00	100,00	11,00
363	Altstadterhaltung und Ortsbildpflege									
363000	Altstadterhaltung und Ortsbildpflege									
Operative Gebarung										
2/363000+861000	Förderung Stadterneuerung	2121	3121	15		14.500,00	-14.500,00		14.500,00	-14.500,00
SU 21 / 31	Summe Erträge / Einzahlungen operative Gebarung				0,00	14.500,00	-14.500,00	0,00	14.500,00	-14.500,00
1/363000-400000	Geringwertige Wirtschaftsgüter	2221	3221	23	165,37	500,00	-334,63	165,37	500,00	-334,63
1/363000-451000	Brennstoffe (Gas f. Flämmgerät)	2221	3221	23	1.101,62	1.500,00	-398,38	1.101,62	1.500,00	-398,38
1/363000-459000	Sonstige Verbrauchsgüter	2221	3221	23	2.359,07	500,00	1.859,07	2.359,07	500,00	1.859,07
1/363000-511000	Geldbezüge- VB in handwerkli. Verwendung	2211	3211	20	27.218,76	20.800,00	6.418,76	27.218,76	20.800,00	6.418,76
1/363000-580000	DGB Ausgleichsfonds	2212	3212	20	1.064,82	900,00	164,82	1.064,82	900,00	164,82
1/363000-582100	DGB - SV neue VB	2212	3212	20	5.604,15	4.200,00	1.404,15	5.604,15	4.200,00	1.404,15
1/363000-582200	MV-Beitrag	2212	3212	20	409,80	400,00	9,80	409,80	400,00	9,80
1/363000-613000	Instandhaltung Rabatte, Grünanlagen	2224	3224	24	317,86	5.000,00	-4.682,14	317,86	5.000,00	-4.682,14
1/363000-680000	Planmäßige Abschreibung	2226			480,58	500,00	-19,42			
1/363000-720000	Kostenbeiträge für Leistungen (Bauhof)	2225	3225	24	23.831,52	25.000,00	-1.168,48	23.831,52	25.000,00	-1.168,48
1/363000-728000	Ortsbild- u. Grünraumpflege	2225	3225	24	4.624,82	7.000,00	-2.375,18	4.624,82	7.000,00	-2.375,18

		MVAG	MVAG	QU	Ergebnisrechnung			Finanzierungsrechnung		
		EH	FH		RA 2020	VA 2020	RA - VA	RA 2020	VA 2020	RA - VA
1/363000-751000	Transfers an Länder, Landesfonds und Landesammern (Stadterneuerung)	2231	3231	26	22.620,00	21.800,00	820,00	22.620,00	21.800,00	820,00
SU 22 / 32	Summe Aufwendungen / Auszahlungen operative Gebarung				89.798,37	88.100,00	1.698,37	89.317,79	87.600,00	1.717,79
SA 0 / SA 1	(0) Nettoergebnis (21 - 22) / (1) Geldfluss operative Gebarung (31 - 32)				-89.798,37	-73.600,00	-16.198,37	-89.317,79	-73.100,00	-16.217,79
SU 23	Summe Haushaltsrücklagen				0,00	0,00	0,00	0,00	0,00	0,00
SA00	Nettoergebnis nach Zuw./Entn. Haushaltsrücklagen (Saldo 0 +/- SU23)				-89.798,37	-73.600,00	-16.198,37			
Investive Gebarung										
SU 33	Summe Einzahlungen investive Gebarung							0,00	0,00	0,00
SU 34	Summe Auszahlungen investive Gebarung							0,00	0,00	0,00
SA2	Saldo (2) Geldfluss aus der Investiven Gebarung (33 - 34)							0,00	0,00	0,00
SA3	Saldo (3) Nettofinanzierungssaldo (Saldo 1 + Saldo 2)							-89.317,79	-73.100,00	-16.217,79
Finanzierungstätigkeit										
SU 35	Summe Einzahlungen aus der Finanzierungstätigkeit							0,00	0,00	0,00
SU 36	Summe Auszahlungen aus der Finanzierungstätigkeit							0,00	0,00	0,00
SA4	Saldo (4) Geldfluss aus der Finanzierungstätigkeit (35 - 36)							0,00	0,00	0,00
SA5	Saldo (5) Geldfluss aus der voranschlagswirksamen Gebarung (Saldo 3 + Saldo 4)							-89.317,79	-73.100,00	-16.217,79
39 Kultus										
390 Kirchliche Angelegenheiten										
390000 Kirchliche Angelegenheiten										
Operative Gebarung										
SU 21 / 31	Summe Erträge / Einzahlungen operative Gebarung				0,00	0,00	0,00	0,00	0,00	0,00
1/390000-600000	Strom	2222	3222	24	749,20	1.000,00	-250,80	749,20	1.000,00	-250,80
1/390000-614000	Instandhaltung Kapellen u. Kirchen	2224	3224	24		1.000,00	-1.000,00		1.000,00	-1.000,00
1/390000-670000	Versicherungen Kapellen	2222	3222	24	1.314,86	1.400,00	-85,14	1.314,86	1.400,00	-85,14
1/390000-777000	Kapitaltransfers f. Renovierung Kirche Bhk.	2234		44	20.000,00	50.000,00	-30.000,00			
SU 22 / 32	Summe Aufwendungen / Auszahlungen operative Gebarung				22.064,06	53.400,00	-31.335,94	2.064,06	3.400,00	-1.335,94
SA 0 / SA 1	(0) Nettoergebnis (21 - 22) / (1) Geldfluss operative Gebarung (31 - 32)				-22.064,06	-53.400,00	31.335,94	-2.064,06	-3.400,00	1.335,94
SU 23	Summe Haushaltsrücklagen				0,00	0,00	0,00	0,00	0,00	0,00
SA00	Nettoergebnis nach Zuw./Entn. Haushaltsrücklagen (Saldo 0 +/- SU23)				-22.064,06	-53.400,00	31.335,94			
Investive Gebarung										
SU 33	Summe Einzahlungen investive Gebarung							0,00	0,00	0,00
1/390000-777000	Kapitaltransfers f. Renovierung Kirche Bhk.		3434	44				20.000,00	50.000,00	-30.000,00
SU 34	Summe Auszahlungen investive Gebarung							20.000,00	50.000,00	-30.000,00
SA2	Saldo (2) Geldfluss aus der Investiven Gebarung (33 - 34)							-20.000,00	-50.000,00	30.000,00
SA3	Saldo (3) Nettofinanzierungssaldo (Saldo 1 + Saldo 2)							-22.064,06	-53.400,00	31.335,94

		MVAG	MVAG	QU	Ergebnisrechnung			Finanzierungsrechnung		
		EH	FH		RA 2020	VA 2020	RA - VA	RA 2020	VA 2020	RA - VA
Finanzierungstätigkeit										
SU 35	Summe Einzahlungen aus der Finanzierungstätigkeit							0,00	0,00	0,00
SU 36	Summe Auszahlungen aus der Finanzierungstätigkeit							0,00	0,00	0,00
SA4	Saldo (4) Geldfluss aus der Finanzierungstätigkeit (35 – 36)							0,00	0,00	0,00
SA5	Saldo (5) Geldfluss aus der voranschlagswirksamen Gebarung (Saldo 3 + Saldo 4)							-22.064,06	-53.400,00	31.335,94

					Ergebnisrechnung			Finanzierungsrechnung		
					RA 2020	VA 2020	RA - VA	RA 2020	VA 2020	RA - VA
4 Soziale Wohlfahrt und Wohnbauförderung										
41	Allgemeine öffentliche Wohlfahrt									
419	Sonstige Einrichtungen und Maßnahmen									
419000	Sonstige Einrichtungen und Maßnahmen									
Operative Gebarung										
2/419000+861000	Transfers von Ländern, Landesfonds und Landeskammern	2121	3121	15	73.277,30		73.277,30	73.277,30		73.277,30
SU 21 / 31	Summe Erträge / Einzahlungen operative Gebarung				73.277,30	0,00	73.277,30	73.277,30	0,00	73.277,30
1/419000-751000	Wohnsitzgemeindebeitrag SHG	2231	3231	26	47.423,23	57.100,00	-9.676,77	47.423,23	57.100,00	-9.676,77
1/419000-751100	Sozialhilfeumlage	2231	3231	26	829.302,28	875.000,00	-45.697,72	829.302,28	875.000,00	-45.697,72
SU 22 / 32	Summe Aufwendungen / Auszahlungen operative Gebarung				876.725,51	932.100,00	-55.374,49	876.725,51	932.100,00	-55.374,49
SA 0 / SA 1	(0) Nettoergebnis (21 - 22) / (1) Geldfluss operative Gebarung (31 – 32)				-803.448,21	-932.100,00	128.651,79	-803.448,21	-932.100,00	128.651,79
SU 23	Summe Haushaltsrücklagen				0,00	0,00	0,00	0,00	0,00	0,00
SA00	Nettoergebnis nach Zuw./Entn. Haushaltsrücklagen (Saldo 0 +/- SU23)				-803.448,21	-932.100,00	128.651,79			
Investive Gebarung										
SU 33	Summe Einzahlungen investive Gebarung							0,00	0,00	0,00
SU 34	Summe Auszahlungen investive Gebarung							0,00	0,00	0,00
SA2	Saldo (2) Geldfluss aus der Investiven Gebarung (33 – 34)							0,00	0,00	0,00
SA3	Saldo (3) Nettofinanzierungssaldo (Saldo 1 + Saldo 2)							-803.448,21	-932.100,00	128.651,79
Finanzierungstätigkeit										
SU 35	Summe Einzahlungen aus der Finanzierungstätigkeit							0,00	0,00	0,00
SU 36	Summe Auszahlungen aus der Finanzierungstätigkeit							0,00	0,00	0,00
SA4	Saldo (4) Geldfluss aus der Finanzierungstätigkeit (35 – 36)							0,00	0,00	0,00
SA5	Saldo (5) Geldfluss aus der voranschlagswirksamen Gebarung (Saldo 3 + Saldo 4)							-803.448,21	-932.100,00	128.651,79
42	Freie Wohlfahrt									
423	Essen auf Rädern									
423000	Essen auf Rädern									
Operative Gebarung										
2/423000+861000	Subventionen Land für Essen auf Rädern	2121	3121	15	7.375,20	7.500,00	-124,80	7.375,20	7.500,00	-124,80
2/423000+868000	Essen auf Rädern - Anteil Privatpersonen	2124	3124	16	65.493,84	65.500,00	-6,16	65.379,35	65.500,00	-120,65
SU 21 / 31	Summe Erträge / Einzahlungen operative Gebarung				72.869,04	73.000,00	-130,96	72.754,55	73.000,00	-245,45
1/423000-563000	Sonstige Aufwandsentschädigungen	2213	3213	20	10.167,39	13.000,00	-2.832,61	10.167,39	13.000,00	-2.832,61

		MVAG	MVAG	QU	Ergebnisrechnung			Finanzierungsrechnung		
		EH	FH		RA 2020	VA 2020	RA - VA	RA 2020	VA 2020	RA - VA
1/423000-728000	Kosten Essen auf Rädern	2225	3225	24	59.561,34	60.000,00	-438,66	59.561,34	60.000,00	-438,66
SU 22 / 32	Summe Aufwendungen / Auszahlungen operative Gebarung				69.728,73	73.000,00	-3.271,27	69.728,73	73.000,00	-3.271,27
SA 0 / SA 1	(0) Nettoergebnis (21 - 22) / (1) Geldfluss operative Gebarung (31 - 32)				3.140,31	0,00	3.140,31	3.025,82	0,00	3.025,82
SU 23	Summe Haushaltsrücklagen				0,00	0,00	0,00	0,00	0,00	0,00
SA00	Nettoergebnis nach Zuw./Entn. Haushaltsrücklagen (Saldo 0 +/- SU23)				3.140,31	0,00	3.140,31			
Investive Gebarung										
SU 33	Summe Einzahlungen investive Gebarung							0,00	0,00	0,00
SU 34	Summe Auszahlungen investive Gebarung							0,00	0,00	0,00
SA2	Saldo (2) Geldfluss aus der Investiven Gebarung (33 - 34)							0,00	0,00	0,00
SA3	Saldo (3) Nettofinanzierungssaldo (Saldo 1 + Saldo 2)							3.025,82	0,00	3.025,82
Finanzierungstätigkeit										
SU 35	Summe Einzahlungen aus der Finanzierungstätigkeit							0,00	0,00	0,00
SU 36	Summe Auszahlungen aus der Finanzierungstätigkeit							0,00	0,00	0,00
SA4	Saldo (4) Geldfluss aus der Finanzierungstätigkeit (35 - 36)							0,00	0,00	0,00
SA5	Saldo (5) Geldfluss aus der voranschlagswirksamen Gebarung (Saldo 3 + Saldo 4)							3.025,82	0,00	3.025,82
429	Sonstige Einrichtungen und Maßnahmen									
429000	Sonstige Einrichtungen und Maßnahmen									
Operative Gebarung										
SU 21 / 31	Summe Erträge / Einzahlungen operative Gebarung				0,00	0,00	0,00	0,00	0,00	0,00
1/429000-768000	Spenden für Bedürftige (Heizkostenzuschuss)	2234	3234	27		5.500,00	-5.500,00		5.500,00	-5.500,00
SU 22 / 32	Summe Aufwendungen / Auszahlungen operative Gebarung				0,00	5.500,00	-5.500,00	0,00	5.500,00	-5.500,00
SA 0 / SA 1	(0) Nettoergebnis (21 - 22) / (1) Geldfluss operative Gebarung (31 - 32)				0,00	-5.500,00	5.500,00	0,00	-5.500,00	5.500,00
SU 23	Summe Haushaltsrücklagen				0,00	0,00	0,00	0,00	0,00	0,00
SA00	Nettoergebnis nach Zuw./Entn. Haushaltsrücklagen (Saldo 0 +/- SU23)				0,00	-5.500,00	5.500,00			
Investive Gebarung										
SU 33	Summe Einzahlungen investive Gebarung							0,00	0,00	0,00
SU 34	Summe Auszahlungen investive Gebarung							0,00	0,00	0,00
SA2	Saldo (2) Geldfluss aus der Investiven Gebarung (33 - 34)							0,00	0,00	0,00
SA3	Saldo (3) Nettofinanzierungssaldo (Saldo 1 + Saldo 2)							0,00	-5.500,00	5.500,00
Finanzierungstätigkeit										
SU 35	Summe Einzahlungen aus der Finanzierungstätigkeit							0,00	0,00	0,00
SU 36	Summe Auszahlungen aus der Finanzierungstätigkeit							0,00	0,00	0,00
SA4	Saldo (4) Geldfluss aus der Finanzierungstätigkeit (35 - 36)							0,00	0,00	0,00
SA5	Saldo (5) Geldfluss aus der voranschlagswirksamen Gebarung (Saldo 3 + Saldo 4)							0,00	-5.500,00	5.500,00

		MVAG	MVAG	QU	Ergebnisrechnung			Finanzierungsrechnung		
		EH	FH		RA 2020	VA 2020	RA - VA	RA 2020	VA 2020	RA - VA
43	Jugendwohlfahrt									
439	Sonstige Einrichtungen und Maßnahmen									
439000	Sonstige Einrichtungen und Maßnahmen									
Operative Gebarung										
SU 21 / 31	Summe Erträge / Einzahlungen operative Gebarung				0,00	0,00	0,00	0,00	0,00	0,00
1/439000-728000	Jugendhilfe	2225	3225	24	40.000,00	50.000,00	-10.000,00	40.000,00	50.000,00	-10.000,00
1/439000-751000	Kinder- u. Jugendhilfeumlage	2231	3231	26	122.481,28	129.000,00	-6.518,72	122.481,28	129.000,00	-6.518,72
1/439000-768100	Kostenersatz Tagesmütter	2234	3234	27	780,00	5.500,00	-4.720,00	780,00	5.500,00	-4.720,00
SU 22 / 32	Summe Aufwendungen / Auszahlungen operative Gebarung				163.261,28	184.500,00	-21.238,72	163.261,28	184.500,00	-21.238,72
SA 0 / SA 1	(0) Nettoergebnis (21 - 22) / (1) Geldfluss operative Gebarung (31 - 32)				-163.261,28	-184.500,00	21.238,72	-163.261,28	-184.500,00	21.238,72
SU 23	Summe Haushaltsrücklagen				0,00	0,00	0,00	0,00	0,00	0,00
SA00	Nettoergebnis nach Zuw./Entn. Haushaltsrücklagen (Saldo 0 +/- SU23)				-163.261,28	-184.500,00	21.238,72			
Investive Gebarung										
SU 33	Summe Einzahlungen investive Gebarung							0,00	0,00	0,00
SU 34	Summe Auszahlungen investive Gebarung							0,00	0,00	0,00
SA2	Saldo (2) Geldfluss aus der Investiven Gebarung (33 - 34)							0,00	0,00	0,00
SA3	Saldo (3) Nettofinanzierungssaldo (Saldo 1 + Saldo 2)							-163.261,28	-184.500,00	21.238,72
Finanzierungstätigkeit										
SU 35	Summe Einzahlungen aus der Finanzierungstätigkeit							0,00	0,00	0,00
SU 36	Summe Auszahlungen aus der Finanzierungstätigkeit							0,00	0,00	0,00
SA4	Saldo (4) Geldfluss aus der Finanzierungstätigkeit (35 - 36)							0,00	0,00	0,00
SA5	Saldo (5) Geldfluss aus der voranschlagswirksamen Gebarung (Saldo 3 + Saldo 4)							-163.261,28	-184.500,00	21.238,72
46	Familienpolitische Maßnahmen									
469	Sonstige Maßnahmen									
469000	Sonstige Maßnahmen									
Operative Gebarung										
SU 21 / 31	Summe Erträge / Einzahlungen operative Gebarung				0,00	0,00	0,00	0,00	0,00	0,00
1/469000-413000	Geburtengutscheine	2221	3221	23	7.380,00	7.900,00	-520,00	7.380,00	7.900,00	-520,00
SU 22 / 32	Summe Aufwendungen / Auszahlungen operative Gebarung				7.380,00	7.900,00	-520,00	7.380,00	7.900,00	-520,00
SA 0 / SA 1	(0) Nettoergebnis (21 - 22) / (1) Geldfluss operative Gebarung (31 - 32)				-7.380,00	-7.900,00	520,00	-7.380,00	-7.900,00	520,00
SU 23	Summe Haushaltsrücklagen				0,00	0,00	0,00	0,00	0,00	0,00
SA00	Nettoergebnis nach Zuw./Entn. Haushaltsrücklagen (Saldo 0 +/- SU23)				-7.380,00	-7.900,00	520,00			
Investive Gebarung										
SU 33	Summe Einzahlungen investive Gebarung							0,00	0,00	0,00
SU 34	Summe Auszahlungen investive Gebarung							0,00	0,00	0,00

		MVAG	MVAG	QU	Ergebnisrechnung			Finanzierungsrechnung		
		EH	FH		RA 2020	VA 2020	RA - VA	RA 2020	VA 2020	RA - VA
SA2	Saldo (2) Geldfluss aus der Investiven Gebarung (33 – 34)							0,00	0,00	0,00
SA3	Saldo (3) Nettofinanzierungssaldo (Saldo 1 + Saldo 2)							-7.380,00	-7.900,00	520,00
Finanzierungstätigkeit										
SU 35	Summe Einzahlungen aus der Finanzierungstätigkeit							0,00	0,00	0,00
SU 36	Summe Auszahlungen aus der Finanzierungstätigkeit							0,00	0,00	0,00
SA4	Saldo (4) Geldfluss aus der Finanzierungstätigkeit (35 – 36)							0,00	0,00	0,00
SA5	Saldo (5) Geldfluss aus der voranschlagswirksamen Gebarung (Saldo 3 + Saldo 4)							-7.380,00	-7.900,00	520,00
48	Wohnbauförderung									
480	Allgemeine Wohnbauförderung									
480000	Allgemeine Wohnbauförderung									
Operative Gebarung										
SU 21 / 31	Summe Erträge / Einzahlungen operative Gebarung				0,00	0,00	0,00	0,00	0,00	0,00
1/480000-768100	Energie- u. Klimabündniszuschuss 2234 3234 27				8.760,00	12.000,00	-3.240,00	8.760,00	12.000,00	-3.240,00
SU 22 / 32	Summe Aufwendungen / Auszahlungen operative Gebarung				8.760,00	12.000,00	-3.240,00	8.760,00	12.000,00	-3.240,00
SA 0 / SA 1	(0) Nettoergebnis (21 - 22) / (1) Geldfluss operative Gebarung (31 – 32)				-8.760,00	-12.000,00	3.240,00	-8.760,00	-12.000,00	3.240,00
SU 23	Summe Haushaltsrücklagen				0,00	0,00	0,00	0,00	0,00	0,00
SA00	Nettoergebnis nach Zuw./Entn. Haushaltsrücklagen (Saldo 0 +/- SU23)				-8.760,00	-12.000,00	3.240,00			
Investive Gebarung										
SU 33	Summe Einzahlungen investive Gebarung							0,00	0,00	0,00
SU 34	Summe Auszahlungen investive Gebarung							0,00	0,00	0,00
SA2	Saldo (2) Geldfluss aus der Investiven Gebarung (33 – 34)							0,00	0,00	0,00
SA3	Saldo (3) Nettofinanzierungssaldo (Saldo 1 + Saldo 2)							-8.760,00	-12.000,00	3.240,00
Finanzierungstätigkeit										
SU 35	Summe Einzahlungen aus der Finanzierungstätigkeit							0,00	0,00	0,00
SU 36	Summe Auszahlungen aus der Finanzierungstätigkeit							0,00	0,00	0,00
SA4	Saldo (4) Geldfluss aus der Finanzierungstätigkeit (35 – 36)							0,00	0,00	0,00
SA5	Saldo (5) Geldfluss aus der voranschlagswirksamen Gebarung (Saldo 3 + Saldo 4)							-8.760,00	-12.000,00	3.240,00

MVAG MVAG QU					Ergebnisrechnung			Finanzierungsrechnung		
EH FH					RA 2020	VA 2020	RA - VA	RA 2020	VA 2020	RA - VA
5 Gesundheit										
51	Gesundheitsdienst									
510	Medizinische Bereichsversorgung									
510000	Medizinische Bereichsversorgung									
Operative Gebarung										
SU 21 / 31	Summe Erträge / Einzahlungen operative Gebarung				0,00	0,00	0,00	0,00	0,00	0,00
1/510000-564000	Totenbeschaugebühren	2211	3211	20	1.620,00	1.500,00	120,00	1.620,00	1.500,00	120,00
1/510000-724000	Reisegebühren	2225	3225	24	11,76	100,00	-88,24	11,76	100,00	-88,24
1/510000-751000	GDE-ärztlicher Dienst Pens.beitrag	2231	3231	26	17.266,01	17.900,00	-633,99	17.266,01	17.900,00	-633,99
SU 22 / 32	Summe Aufwendungen / Auszahlungen operative Gebarung				18.897,77	19.500,00	-602,23	18.897,77	19.500,00	-602,23
SA 0 / SA 1	(0) Nettoergebnis (21 - 22) / (1) Geldfluss operative Gebarung (31 – 32)				-18.897,77	-19.500,00	602,23	-18.897,77	-19.500,00	602,23
SU 23	Summe Haushaltsrücklagen				0,00	0,00	0,00	0,00	0,00	0,00
SA00	Nettoergebnis nach Zuw./Entn. Haushaltsrücklagen (Saldo 0 +/- SU23)				-18.897,77	-19.500,00	602,23			
Investive Gebarung										
SU 33	Summe Einzahlungen investive Gebarung							0,00	0,00	0,00
SU 34	Summe Auszahlungen investive Gebarung							0,00	0,00	0,00
SA2	Saldo (2) Geldfluss aus der Investiven Gebarung (33 – 34)							0,00	0,00	0,00
SA3	Saldo (3) Nettofinanzierungssaldo (Saldo 1 + Saldo 2)							-18.897,77	-19.500,00	602,23
Finanzierungstätigkeit										
SU 35	Summe Einzahlungen aus der Finanzierungstätigkeit							0,00	0,00	0,00
SU 36	Summe Auszahlungen aus der Finanzierungstätigkeit							0,00	0,00	0,00
SA4	Saldo (4) Geldfluss aus der Finanzierungstätigkeit (35 – 36)							0,00	0,00	0,00
SA5	Saldo (5) Geldfluss aus der voranschlagswirksamen Gebarung (Saldo 3 + Saldo 4)							-18.897,77	-19.500,00	602,23
512	Sonstige medizinische Beratung und Betreuung									
512000	Sonst. Medizinische Beratung und Betreuung									
Operative Gebarung										
2/512000+816000	Kostenbeiträge Gesunde Gemeinde	2114	3114	13	3.257,00	3.000,00	257,00	3.257,00	3.000,00	257,00
2/512000+861000	Transfers von Ländern, Landesfonds und Landeskammern	2121	3121	15		300,00	-300,00		300,00	-300,00
SU 21 / 31	Summe Erträge / Einzahlungen operative Gebarung				3.257,00	3.300,00	-43,00	3.257,00	3.300,00	-43,00
1/512000-728000	Gesundheitstag, Gesunde Gemeinde	2225	3225	24	5.397,00	6.700,00	-1.303,00	5.397,00	6.700,00	-1.303,00
SU 22 / 32	Summe Aufwendungen / Auszahlungen operative Gebarung				5.397,00	6.700,00	-1.303,00	5.397,00	6.700,00	-1.303,00
SA 0 / SA 1	(0) Nettoergebnis (21 - 22) / (1) Geldfluss operative Gebarung (31 – 32)				-2.140,00	-3.400,00	1.260,00	-2.140,00	-3.400,00	1.260,00
SU 23	Summe Haushaltsrücklagen				0,00	0,00	0,00	0,00	0,00	0,00
SA00	Nettoergebnis nach Zuw./Entn. Haushaltsrücklagen (Saldo 0 +/- SU23)				-2.140,00	-3.400,00	1.260,00			

		MVAG	MVAG	QU	Ergebnisrechnung			Finanzierungsrechnung		
		EH	FH		RA 2020	VA 2020	RA - VA	RA 2020	VA 2020	RA - VA
Investive Gebarung										
SU 33	Summe Einzahlungen investive Gebarung							0,00	0,00	0,00
SU 34	Summe Auszahlungen investive Gebarung							0,00	0,00	0,00
SA2	Saldo (2) Geldfluss aus der Investiven Gebarung (33 – 34)							0,00	0,00	0,00
SA3	Saldo (3) Nettofinanzierungssaldo (Saldo 1 + Saldo 2)							-2.140,00	-3.400,00	1.260,00
Finanzierungstätigkeit										
SU 35	Summe Einzahlungen aus der Finanzierungstätigkeit							0,00	0,00	0,00
SU 36	Summe Auszahlungen aus der Finanzierungstätigkeit							0,00	0,00	0,00
SA4	Saldo (4) Geldfluss aus der Finanzierungstätigkeit (35 – 36)							0,00	0,00	0,00
SA5	Saldo (5) Geldfluss aus der voranschlagswirksamen Gebarung (Saldo 3 + Saldo 4)							-2.140,00	-3.400,00	1.260,00
516	Schulgesundheitsdienst									
516000	Schulgesundheitsdienst									
Operative Gebarung										
SU 21 / 31	Summe Erträge / Einzahlungen operative Gebarung				0,00	0,00	0,00	0,00	0,00	0,00
1/516000-728000	Schulkinderuntersuchung Volksschule 2225 3225 24				1.641,20	2.300,00	-658,80	1.641,20	2.300,00	-658,80
SU 22 / 32	Summe Aufwendungen / Auszahlungen operative Gebarung				1.641,20	2.300,00	-658,80	1.641,20	2.300,00	-658,80
SA 0 / SA 1	(0) Nettoergebnis (21 - 22) / (1) Geldfluss operative Gebarung (31 – 32)				-1.641,20	-2.300,00	658,80	-1.641,20	-2.300,00	658,80
SU 23	Summe Haushaltsrücklagen				0,00	0,00	0,00	0,00	0,00	0,00
SA00	Nettoergebnis nach Zuw./Entn. Haushaltsrücklagen (Saldo 0 +/- SU23)				-1.641,20	-2.300,00	658,80			
Investive Gebarung										
SU 33	Summe Einzahlungen investive Gebarung							0,00	0,00	0,00
SU 34	Summe Auszahlungen investive Gebarung							0,00	0,00	0,00
SA2	Saldo (2) Geldfluss aus der Investiven Gebarung (33 – 34)							0,00	0,00	0,00
SA3	Saldo (3) Nettofinanzierungssaldo (Saldo 1 + Saldo 2)							-1.641,20	-2.300,00	658,80
Finanzierungstätigkeit										
SU 35	Summe Einzahlungen aus der Finanzierungstätigkeit							0,00	0,00	0,00
SU 36	Summe Auszahlungen aus der Finanzierungstätigkeit							0,00	0,00	0,00
SA4	Saldo (4) Geldfluss aus der Finanzierungstätigkeit (35 – 36)							0,00	0,00	0,00
SA5	Saldo (5) Geldfluss aus der voranschlagswirksamen Gebarung (Saldo 3 + Saldo 4)							-1.641,20	-2.300,00	658,80

		MVAG	MVAG	QU	Ergebnisrechnung			Finanzierungsrechnung		
		EH	FH		RA 2020	VA 2020	RA - VA	RA 2020	VA 2020	RA - VA
52	Umweltschutz									
520	Natur- und Landschaftsschutz									
520000	Natur- und Landschaftsschutz									
Operative Gebarung										
2/520000+864000	Lfd. Transferzahlg. Fa. Benevento	2123	3123	16	6.444,44	6.400,00	44,44	6.444,44	6.400,00	44,44
SU 21 / 31	Summe Erträge / Einzahlungen operative Gebarung				6.444,44	6.400,00	44,44	6.444,44	6.400,00	44,44
1/520000-680000	Planmäßige Abschreibung	2226			2.313,54	2.300,00	13,54			
SU 22 / 32	Summe Aufwendungen / Auszahlungen operative Gebarung				2.313,54	2.300,00	13,54	0,00	0,00	0,00
SA 0 / SA 1	(0) Nettoergebnis (21 - 22) / (1) Geldfluss operative Gebarung (31 - 32)				4.130,90	4.100,00	30,90	6.444,44	6.400,00	44,44
SU 23	Summe Haushaltsrücklagen				0,00	0,00	0,00	0,00	0,00	0,00
SA00	Nettoergebnis nach Zuw./Entn. Haushaltsrücklagen (Saldo 0 +/- SU23)				4.130,90	4.100,00	30,90			
Investive Gebarung										
SU 33	Summe Einzahlungen investive Gebarung							0,00	0,00	0,00
SU 34	Summe Auszahlungen investive Gebarung							0,00	0,00	0,00
SA2	Saldo (2) Geldfluss aus der Investiven Gebarung (33 - 34)							0,00	0,00	0,00
SA3	Saldo (3) Nettofinanzierungssaldo (Saldo 1 + Saldo 2)							6.444,44	6.400,00	44,44
Finanzierungstätigkeit										
SU 35	Summe Einzahlungen aus der Finanzierungstätigkeit							0,00	0,00	0,00
SU 36	Summe Auszahlungen aus der Finanzierungstätigkeit							0,00	0,00	0,00
SA4	Saldo (4) Geldfluss aus der Finanzierungstätigkeit (35 - 36)							0,00	0,00	0,00
SA5	Saldo (5) Geldfluss aus der voranschlagswirksamen Gebarung (Saldo 3 + Saldo 4)							6.444,44	6.400,00	44,44
522	Reinhaltung der Luft									
522000	Reinhaltung der Luft									
Operative Gebarung										
2/522000+861000	Transfers von Ländern, Landesfonds und Landeskammern	2121	3121	15	1.699,20		1.699,20	1.699,20		1.699,20
SU 21 / 31	Summe Erträge / Einzahlungen operative Gebarung				1.699,20	0,00	1.699,20	1.699,20	0,00	1.699,20
1/522000-600000	Strom E-Tankstelle	2222	3222	24	237,00	500,00	-263,00	237,00	500,00	-263,00
1/522000-726000	Mitgliedsbeiträge (Klimab., E5)	2225	3225	24	2.015,57	1.000,00	1.015,57	2.015,57	1.000,00	1.015,57
1/522000-728000	Entgelte für sonstige Leistungen	2225	3225	24	1.055,20	3.000,00	-1.944,80	1.055,20	3.000,00	-1.944,80
SU 22 / 32	Summe Aufwendungen / Auszahlungen operative Gebarung				3.307,77	4.500,00	-1.192,23	3.307,77	4.500,00	-1.192,23
SA 0 / SA 1	(0) Nettoergebnis (21 - 22) / (1) Geldfluss operative Gebarung (31 - 32)				-1.608,57	-4.500,00	2.891,43	-1.608,57	-4.500,00	2.891,43
SU 23	Summe Haushaltsrücklagen				0,00	0,00	0,00	0,00	0,00	0,00
SA00	Nettoergebnis nach Zuw./Entn. Haushaltsrücklagen (Saldo 0 +/- SU23)				-1.608,57	-4.500,00	2.891,43			
Investive Gebarung										
SU 33	Summe Einzahlungen investive Gebarung							0,00	0,00	0,00

		MVAG	MVAG	QU	Ergebnisrechnung			Finanzierungsrechnung		
		EH	FH		RA 2020	VA 2020	RA - VA	RA 2020	VA 2020	RA - VA
SU 34	Summe Auszahlungen investive Gebarung							0,00	0,00	0,00
SA2	Saldo (2) Geldfluss aus der Investiven Gebarung (33 – 34)							0,00	0,00	0,00
SA3	Saldo (3) Nettofinanzierungssaldo (Saldo 1 + Saldo 2)							-1.608,57	-4.500,00	2.891,43
Finanzierungstätigkeit										
SU 35	Summe Einzahlungen aus der Finanzierungstätigkeit							0,00	0,00	0,00
SU 36	Summe Auszahlungen aus der Finanzierungstätigkeit							0,00	0,00	0,00
SA4	Saldo (4) Geldfluss aus der Finanzierungstätigkeit (35 – 36)							0,00	0,00	0,00
SA5	Saldo (5) Geldfluss aus der voranschlagswirksamen Gebarung (Saldo 3 + Saldo 4)							-1.608,57	-4.500,00	2.891,43
53	Rettungs- und Warndienste									
530	Rettungsdienste									
530000	Rettungsdienste									
Operative Gebarung										
SU 21 / 31	Summe Erträge / Einzahlungen operative Gebarung				0,00	0,00	0,00	0,00	0,00	0,00
1/530000-757000	Beitrag Rotes Kreuz	2234	3234	27	51.040,00	50.800,00	240,00	51.040,00	50.800,00	240,00
SU 22 / 32	Summe Aufwendungen / Auszahlungen operative Gebarung				51.040,00	50.800,00	240,00	51.040,00	50.800,00	240,00
SA 0 / SA 1	(0) Nettoergebnis (21 - 22) / (1) Geldfluss operative Gebarung (31 – 32)				-51.040,00	-50.800,00	-240,00	-51.040,00	-50.800,00	-240,00
SU 23	Summe Haushaltsrücklagen				0,00	0,00	0,00	0,00	0,00	0,00
SA00	Nettoergebnis nach Zuw./Entn. Haushaltsrücklagen (Saldo 0 +/- SU23)				-51.040,00	-50.800,00	-240,00			
Investive Gebarung										
SU 33	Summe Einzahlungen investive Gebarung							0,00	0,00	0,00
SU 34	Summe Auszahlungen investive Gebarung							0,00	0,00	0,00
SA2	Saldo (2) Geldfluss aus der Investiven Gebarung (33 – 34)							0,00	0,00	0,00
SA3	Saldo (3) Nettofinanzierungssaldo (Saldo 1 + Saldo 2)							-51.040,00	-50.800,00	-240,00
Finanzierungstätigkeit										
SU 35	Summe Einzahlungen aus der Finanzierungstätigkeit							0,00	0,00	0,00
SU 36	Summe Auszahlungen aus der Finanzierungstätigkeit							0,00	0,00	0,00
SA4	Saldo (4) Geldfluss aus der Finanzierungstätigkeit (35 – 36)							0,00	0,00	0,00
SA5	Saldo (5) Geldfluss aus der voranschlagswirksamen Gebarung (Saldo 3 + Saldo 4)							-51.040,00	-50.800,00	-240,00
56	Krankenanstalten anderer Rechtsträger									
562	Sprengelbeiträge									
562000	Beitrag der Gemeinde zum Krankenanstaltensprengel									
Operative Gebarung										
SU 21 / 31	Summe Erträge / Einzahlungen operative Gebarung				0,00	0,00	0,00	0,00	0,00	0,00

		MVAG	MVAG	QU	Ergebnisrechnung			Finanzierungsrechnung		
		EH	FH		RA 2020	VA 2020	RA - VA	RA 2020	VA 2020	RA - VA
1/562000-752000	Beitrag NÖKAS	2231	3231	26	1.415.668,01	1.456.000,00	-40.331,99	1.415.668,01	1.456.000,00	-40.331,99
SU 22 / 32	Summe Aufwendungen / Auszahlungen operative Gebarung				1.415.668,01	1.456.000,00	-40.331,99	1.415.668,01	1.456.000,00	-40.331,99
SA 0 / SA 1	(0) Nettoergebnis (21 - 22) / (1) Geldfluss operative Gebarung (31 – 32)				-1.415.668,01	-1.456.000,00	40.331,99	-1.415.668,01	-1.456.000,00	40.331,99
SU 23	Summe Haushaltsrücklagen				0,00	0,00	0,00	0,00	0,00	0,00
SA00	Nettoergebnis nach Zuw./Entn. Haushaltsrücklagen (Saldo 0 +/- SU23)				-1.415.668,01	-1.456.000,00	40.331,99			
Investive Gebarung										
SU 33	Summe Einzahlungen investive Gebarung							0,00	0,00	0,00
SU 34	Summe Auszahlungen investive Gebarung							0,00	0,00	0,00
SA2	Saldo (2) Geldfluss aus der Investiven Gebarung (33 – 34)							0,00	0,00	0,00
SA3	Saldo (3) Nettofinanzierungssaldo (Saldo 1 + Saldo 2)							-1.415.668,01	-1.456.000,00	40.331,99
Finanzierungstätigkeit										
SU 35	Summe Einzahlungen aus der Finanzierungstätigkeit							0,00	0,00	0,00
SU 36	Summe Auszahlungen aus der Finanzierungstätigkeit							0,00	0,00	0,00
SA4	Saldo (4) Geldfluss aus der Finanzierungstätigkeit (35 – 36)							0,00	0,00	0,00
SA5	Saldo (5) Geldfluss aus der voranschlagswirksamen Gebarung (Saldo 3 + Saldo 4)							-1.415.668,01	-1.456.000,00	40.331,99
562100	Krankenanstalten anderer Rechtsträger									
Operative Gebarung										
SU 21 / 31	Summe Erträge / Einzahlungen operative Gebarung				0,00	0,00	0,00	0,00	0,00	0,00
1/562100-752000	NÖKAS Verwaltungsaufwand	2231	3231	26	27,25	100,00	-72,75	27,25	100,00	-72,75
SU 22 / 32	Summe Aufwendungen / Auszahlungen operative Gebarung				27,25	100,00	-72,75	27,25	100,00	-72,75
SA 0 / SA 1	(0) Nettoergebnis (21 - 22) / (1) Geldfluss operative Gebarung (31 – 32)				-27,25	-100,00	72,75	-27,25	-100,00	72,75
SU 23	Summe Haushaltsrücklagen				0,00	0,00	0,00	0,00	0,00	0,00
SA00	Nettoergebnis nach Zuw./Entn. Haushaltsrücklagen (Saldo 0 +/- SU23)				-27,25	-100,00	72,75			
Investive Gebarung										
SU 33	Summe Einzahlungen investive Gebarung							0,00	0,00	0,00
SU 34	Summe Auszahlungen investive Gebarung							0,00	0,00	0,00
SA2	Saldo (2) Geldfluss aus der Investiven Gebarung (33 – 34)							0,00	0,00	0,00
SA3	Saldo (3) Nettofinanzierungssaldo (Saldo 1 + Saldo 2)							-27,25	-100,00	72,75
Finanzierungstätigkeit										
SU 35	Summe Einzahlungen aus der Finanzierungstätigkeit							0,00	0,00	0,00
SU 36	Summe Auszahlungen aus der Finanzierungstätigkeit							0,00	0,00	0,00
SA4	Saldo (4) Geldfluss aus der Finanzierungstätigkeit (35 – 36)							0,00	0,00	0,00
SA5	Saldo (5) Geldfluss aus der voranschlagswirksamen Gebarung (Saldo 3 + Saldo 4)							-27,25	-100,00	72,75

		MVAG	MVAG	QU	Ergebnisrechnung			Finanzierungsrechnung		
		EH	FH		RA 2020	VA 2020	RA - VA	RA 2020	VA 2020	RA - VA
6 Straßen- und Wasserbau, Verkehr										
61	Straßenbau									
612	Gemeindestraßen									
612000	Gemeindestraßen									
Operative Gebarung										
2/612000+808000	Verkauf von Hausnummerntafeln	2116	3116	16	316,80	300,00	16,80	316,80	300,00	16,80
6/612000+829910	Zuführung v. op. Gebarung	2116	3116	18	22.908,12		22.908,12	22.908,12		22.908,12
6/612000+871000	Bedarfszuweisungen	2121	3121	33	250.000,00	300.000,00	-50.000,00	250.000,00	300.000,00	-50.000,00
SU 21 / 31	Summe Erträge / Einzahlungen operative Gebarung				273.224,92	300.300,00	-27.075,08	273.224,92	300.300,00	-27.075,08
1/612000-413000	Hausnummerntafeln	2221	3221	23	271,68	300,00	-28,32	271,68	300,00	-28,32
1/612000-611000	Instandhaltung d. Gemeindestr. u. Brücken	2224	3224	24	26.240,47	50.000,00	-23.759,53	26.240,47	50.000,00	-23.759,53
1/612000-616000	Instandhaltung der Maschinen	2224	3224	24	2.547,78	4.000,00	-1.452,22	2.547,78	4.000,00	-1.452,22
1/612000-650000	Zinsen für Finanzschulden - Inland	2241	3241	25	2.210,78	9.400,00	-7.189,22	2.210,78	9.400,00	-7.189,22
1/612000-680000	Planmäßige Abschreibung	2226			433.281,59	447.800,00	-14.518,41			
1/612000-728000	Winterdienst	2225	3225	24	30.065,08	70.000,00	-39.934,92	30.065,08	70.000,00	-39.934,92
1/612000-728100	Straßenreinigung	2225	3225	24	17.246,55	22.000,00	-4.753,45	17.246,55	22.000,00	-4.753,45
SU 22 / 32	Summe Aufwendungen / Auszahlungen operative Gebarung				511.863,93	603.500,00	-91.636,07	78.582,34	155.700,00	-77.117,66
SA 0 / SA 1	(0) Nettoergebnis (21 - 22) / (1) Geldfluss operative Gebarung (31 – 32)				-238.639,01	-303.200,00	64.560,99	194.642,58	144.600,00	50.042,58
SU 23	Summe Haushaltsrücklagen				0,00	0,00	0,00	0,00	0,00	0,00
SA00	Nettoergebnis nach Zuw./Entn. Haushaltsrücklagen (Saldo 0 +/- SU23)				-238.639,01	-303.200,00	64.560,99			
Investive Gebarung										
SU 33	Summe Einzahlungen investive Gebarung							0,00	0,00	0,00
5/612000-002000	Kosten		3412	40				116.200,90	430.000,00	-313.799,10
5/612000-002010	Adaptierung Bushaltestellen		3412	40				1.702,02	25.000,00	-23.297,98
5/612000-002020	Kosten Blumenfeld		3412	40				105.005,20	400.000,00	-294.994,80
5/612000-002030	Kosten Wiesen		3412	40				50.000,00		50.000,00
SU 34	Summe Auszahlungen investive Gebarung							272.908,12	855.000,00	-582.091,88
SA2	Saldo (2) Geldfluss aus der Investiven Gebarung (33 – 34)							-272.908,12	-855.000,00	582.091,88
SA3	Saldo (3) Nettofinanzierungssaldo (Saldo 1 + Saldo 2)							-78.265,54	-710.400,00	632.134,46
Finanzierungstätigkeit										
6/612000+346000	Investitionsdarlehen von Finanzunternehmen D1-04		3514	55					195.000,00	-195.000,00
6/612000+346010	Investitionsdarlehen von Finanzunternehmen NEU 2020 D1-13		3514	55					360.000,00	-360.000,00
SU 35	Summe Einzahlungen aus der Finanzierungstätigkeit							0,00	555.000,00	-555.000,00

		MVAG	MVAG	QU	Ergebnisrechnung			Finanzierungsrechnung		
		EH	FH		RA 2020	VA 2020	RA - VA	RA 2020	VA 2020	RA - VA
1/612000-346000	Invest-Darl. von Kreditinstituten		3614	65				80.666,67	110.600,00	-29.933,33
SU 36	Summe Auszahlungen aus der Finanzierungstätigkeit							80.666,67	110.600,00	-29.933,33
SA4	Saldo (4) Geldfluss aus der Finanzierungstätigkeit (35 – 36)							-80.666,67	444.400,00	-525.066,67
SA5	Saldo (5) Geldfluss aus der voranschlagswirksamen Gebarung (Saldo 3 + Saldo 4)							-158.932,21	-266.000,00	107.067,79
616	Sonstige Straßen und Wege									
616000	Sonstige Straßen und Wege									
Operative Gebarung										
SU 21 / 31	Summe Erträge / Einzahlungen operative Gebarung				0,00	0,00	0,00	0,00	0,00	0,00
1/616000-611000	Instandhalt. sonst. Straßen, Wege, Plätze	2224	3224	24	4.347,36	25.000,00	-20.652,64	4.347,36	25.000,00	-20.652,64
1/616000-680000	Planmäßige Abschreibung	2226				2.000,00	-2.000,00			
SU 22 / 32	Summe Aufwendungen / Auszahlungen operative Gebarung				4.347,36	27.000,00	-22.652,64	4.347,36	25.000,00	-20.652,64
SA 0 / SA 1	(0) Nettoergebnis (21 - 22) / (1) Geldfluss operative Gebarung (31 – 32)				-4.347,36	-27.000,00	22.652,64	-4.347,36	-25.000,00	20.652,64
SU 23	Summe Haushaltsrücklagen				0,00	0,00	0,00	0,00	0,00	0,00
SA00	Nettoergebnis nach Zuw./Entn. Haushaltsrücklagen (Saldo 0 +/- SU23)				-4.347,36	-27.000,00	22.652,64			
Investive Gebarung										
SU 33	Summe Einzahlungen investive Gebarung							0,00	0,00	0,00
1/616000-002000	Straßenbauten, Radweg Teilstück nach Pyhra		3412	40				19.257,33	20.000,00	-742,67
SU 34	Summe Auszahlungen investive Gebarung							19.257,33	20.000,00	-742,67
SA2	Saldo (2) Geldfluss aus der Investiven Gebarung (33 – 34)							-19.257,33	-20.000,00	742,67
SA3	Saldo (3) Nettofinanzierungssaldo (Saldo 1 + Saldo 2)							-23.604,69	-45.000,00	21.395,31
Finanzierungstätigkeit										
SU 35	Summe Einzahlungen aus der Finanzierungstätigkeit							0,00	0,00	0,00
SU 36	Summe Auszahlungen aus der Finanzierungstätigkeit							0,00	0,00	0,00
SA4	Saldo (4) Geldfluss aus der Finanzierungstätigkeit (35 – 36)							0,00	0,00	0,00
SA5	Saldo (5) Geldfluss aus der voranschlagswirksamen Gebarung (Saldo 3 + Saldo 4)							-23.604,69	-45.000,00	21.395,31
63	Schutzwasserbau									
631	Konkurrenzgewässer									
631000	Konkurrenzgewässer									
Operative Gebarung										
SU 21 / 31	Summe Erträge / Einzahlungen operative Gebarung				0,00	0,00	0,00	0,00	0,00	0,00
1/631000-752000	Beitrag Perschlingwasserverband	2231	3231	26	22.077,00	64.300,00	-42.223,00	22.077,00	64.300,00	-42.223,00
SU 22 / 32	Summe Aufwendungen / Auszahlungen operative Gebarung				22.077,00	64.300,00	-42.223,00	22.077,00	64.300,00	-42.223,00
SA 0 / SA 1	(0) Nettoergebnis (21 - 22) / (1) Geldfluss operative Gebarung (31 – 32)				-22.077,00	-64.300,00	42.223,00	-22.077,00	-64.300,00	42.223,00

		MVAG	MVAG	QU	Ergebnisrechnung			Finanzierungsrechnung		
		EH	FH		RA 2020	VA 2020	RA - VA	RA 2020	VA 2020	RA - VA
SU 23	Summe Haushaltsrücklagen				0,00	0,00	0,00	0,00	0,00	0,00
SA00	Nettoergebnis nach Zuw./Entn. Haushaltsrücklagen (Saldo 0 +/- SU23)				-22.077,00	-64.300,00	42.223,00			
Investive Gebarung										
SU 33	Summe Einzahlungen investive Gebarung							0,00	0,00	0,00
SU 34	Summe Auszahlungen investive Gebarung							0,00	0,00	0,00
SA2	Saldo (2) Geldfluss aus der Investiven Gebarung (33 – 34)							0,00	0,00	0,00
SA3	Saldo (3) Nettofinanzierungssaldo (Saldo 1 + Saldo 2)							-22.077,00	-64.300,00	42.223,00
Finanzierungstätigkeit										
SU 35	Summe Einzahlungen aus der Finanzierungstätigkeit							0,00	0,00	0,00
SU 36	Summe Auszahlungen aus der Finanzierungstätigkeit							0,00	0,00	0,00
SA4	Saldo (4) Geldfluss aus der Finanzierungstätigkeit (35 – 36)							0,00	0,00	0,00
SA5	Saldo (5) Geldfluss aus der voranschlagswirksamen Gebarung (Saldo 3 + Saldo 4)							-22.077,00	-64.300,00	42.223,00
633	Wildbachverbauung									
633000	Wildbachverbauung									
Operative Gebarung										
SU 21 / 31	Summe Erträge / Einzahlungen operative Gebarung				0,00	0,00	0,00	0,00	0,00	0,00
1/633000-770000	Kapitaltransfers an Bund, Bundesfonds und Bundeskammern	2231	43		5.800,00	20.000,00	-14.200,00			
SU 22 / 32	Summe Aufwendungen / Auszahlungen operative Gebarung				5.800,00	20.000,00	-14.200,00	0,00	0,00	0,00
SA 0 / SA 1	(0) Nettoergebnis (21 - 22) / (1) Geldfluss operative Gebarung (31 – 32)				-5.800,00	-20.000,00	14.200,00	0,00	0,00	0,00
SU 23	Summe Haushaltsrücklagen				0,00	0,00	0,00	0,00	0,00	0,00
SA00	Nettoergebnis nach Zuw./Entn. Haushaltsrücklagen (Saldo 0 +/- SU23)				-5.800,00	-20.000,00	14.200,00			
Investive Gebarung										
SU 33	Summe Einzahlungen investive Gebarung							0,00	0,00	0,00
1/633000-770000	Kapitaltransfers an Bund, Bundesfonds und Bundeskammern	3431	43					5.800,00	20.000,00	-14.200,00
SU 34	Summe Auszahlungen investive Gebarung							5.800,00	20.000,00	-14.200,00
SA2	Saldo (2) Geldfluss aus der Investiven Gebarung (33 – 34)							-5.800,00	-20.000,00	14.200,00
SA3	Saldo (3) Nettofinanzierungssaldo (Saldo 1 + Saldo 2)							-5.800,00	-20.000,00	14.200,00
Finanzierungstätigkeit										
SU 35	Summe Einzahlungen aus der Finanzierungstätigkeit							0,00	0,00	0,00
SU 36	Summe Auszahlungen aus der Finanzierungstätigkeit							0,00	0,00	0,00
SA4	Saldo (4) Geldfluss aus der Finanzierungstätigkeit (35 – 36)							0,00	0,00	0,00
SA5	Saldo (5) Geldfluss aus der voranschlagswirksamen Gebarung (Saldo 3 + Saldo 4)							-5.800,00	-20.000,00	14.200,00

		MVAG	MVAG	QU	Ergebnisrechnung			Finanzierungsrechnung		
		EH	FH		RA 2020	VA 2020	RA - VA	RA 2020	VA 2020	RA - VA
639	Sonstige Einrichtungen und Maßnahmen									
639000	Hochwasserschutz u. Ökolog. Projekt									
Operative Gebarung										
2/639000+860000	Kapitaltransfer Bund (60%)	2121	3121	15	84.912,90		84.912,90	84.912,90		84.912,90
6/639000+860000	Kapitaltransfer vom Bund (60%)	2121	3121	15		166.700,00	-166.700,00		166.700,00	-166.700,00
6/639000+861000	Kapitaltransfer von Ländern (30 %)	2121	3121	15		83.300,00	-83.300,00		83.300,00	-83.300,00
SU 21 / 31	Summe Erträge / Einzahlungen operative Gebarung				84.912,90	250.000,00	-165.087,10	84.912,90	250.000,00	-165.087,10
5/639000-612000	Kosten Ökol. Projekt am Michelbach	2224	3224	24		250.000,00	-250.000,00		250.000,00	-250.000,00
1/639000-612000	Kosten ökol. Projekt Michelbach	2224	3224	24	46.129,18		46.129,18	46.129,18		46.129,18
1/639000-650000	Zinsen für Finanzschulden - Inland D1-17	2241	3241	25	831,12	3.800,00	-2.968,88	831,12	3.800,00	-2.968,88
SU 22 / 32	Summe Aufwendungen / Auszahlungen operative Gebarung				46.960,30	253.800,00	-206.839,70	46.960,30	253.800,00	-206.839,70
SA 0 / SA 1	(0) Nettoergebnis (21 - 22) / (1) Geldfluss operative Gebarung (31 - 32)				37.952,60	-3.800,00	41.752,60	37.952,60	-3.800,00	41.752,60
SU 23	Summe Haushaltsrücklagen				0,00	0,00	0,00	0,00	0,00	0,00
SA00	Nettoergebnis nach Zuw./Entn. Haushaltsrücklagen (Saldo 0 +/- SU23)				37.952,60	-3.800,00	41.752,60			
Investive Gebarung										
SU 33	Summe Einzahlungen investive Gebarung							0,00	0,00	0,00
SU 34	Summe Auszahlungen investive Gebarung							0,00	0,00	0,00
SA2	Saldo (2) Geldfluss aus der Investiven Gebarung (33 - 34)							0,00	0,00	0,00
SA3	Saldo (3) Nettofinanzierungssaldo (Saldo 1 + Saldo 2)							37.952,60	-3.800,00	41.752,60
Finanzierungstätigkeit										
SU 35	Summe Einzahlungen aus der Finanzierungstätigkeit							0,00	0,00	0,00
1/639000-346000	Tilgung Darlehen D1-17		3614	65				37.500,00	37.500,00	
SU 36	Summe Auszahlungen aus der Finanzierungstätigkeit							37.500,00	37.500,00	0,00
SA4	Saldo (4) Geldfluss aus der Finanzierungstätigkeit (35 - 36)							-37.500,00	-37.500,00	0,00
SA5	Saldo (5) Geldfluss aus der voranschlagswirksamen Gebarung (Saldo 3 + Saldo 4)							452,60	-41.300,00	41.752,60
639010	Sonstige Einrichtungen und Maßnahmen									
Operative Gebarung										
SU 21 / 31	Summe Erträge / Einzahlungen operative Gebarung				0,00	0,00	0,00	0,00	0,00	0,00
1/639010-751100	Transfers an Länder (Sanierung Mühlbach UGRA)	2231	3231	26	25.000,00	25.000,00		25.000,00	25.000,00	
SU 22 / 32	Summe Aufwendungen / Auszahlungen operative Gebarung				25.000,00	25.000,00	0,00	25.000,00	25.000,00	0,00
SA 0 / SA 1	(0) Nettoergebnis (21 - 22) / (1) Geldfluss operative Gebarung (31 - 32)				-25.000,00	-25.000,00	0,00	-25.000,00	-25.000,00	0,00
SU 23	Summe Haushaltsrücklagen				0,00	0,00	0,00	0,00	0,00	0,00
SA00	Nettoergebnis nach Zuw./Entn. Haushaltsrücklagen (Saldo 0 +/- SU23)				-25.000,00	-25.000,00	0,00			
Investive Gebarung										
SU 33	Summe Einzahlungen investive Gebarung							0,00	0,00	0,00

		MVAG	MVAG	QU	Ergebnisrechnung			Finanzierungsrechnung		
		EH	FH		RA 2020	VA 2020	RA - VA	RA 2020	VA 2020	RA - VA
SU 34	Summe Auszahlungen investive Gebarung							0,00	0,00	0,00
SA2	Saldo (2) Geldfluss aus der Investiven Gebarung (33 – 34)							0,00	0,00	0,00
SA3	Saldo (3) Nettofinanzierungssaldo (Saldo 1 + Saldo 2)							-25.000,00	-25.000,00	0,00
Finanzierungstätigkeit										
SU 35	Summe Einzahlungen aus der Finanzierungstätigkeit							0,00	0,00	0,00
SU 36	Summe Auszahlungen aus der Finanzierungstätigkeit							0,00	0,00	0,00
SA4	Saldo (4) Geldfluss aus der Finanzierungstätigkeit (35 – 36)							0,00	0,00	0,00
SA5	Saldo (5) Geldfluss aus der voranschlagswirksamen Gebarung (Saldo 3 + Saldo 4)							-25.000,00	-25.000,00	0,00
64	Straßenverkehr									
640	Einrichtungen und Maßnahmen nach der Straßenverkehrsordr									
640000	Einrichtungen und Maßnahmen nach der Straßenverkehrsordnung									
Operative Gebarung										
2/640000+868000	Gemeindestraßenstraßen	2124	3124	16	18.022,50	12.000,00	6.022,50	18.022,50	12.000,00	6.022,50
SU 21 / 31	Summe Erträge / Einzahlungen operative Gebarung				18.022,50	12.000,00	6.022,50	18.022,50	12.000,00	6.022,50
1/640000-619000	Instandhaltung d. Straßenverkehrszeichen	2224	3224	24	3.045,50	5.000,00	-1.954,50	3.045,50	5.000,00	-1.954,50
1/640000-680000	Planmäßige Abschreibung	2226			5.805,46	5.800,00	5,46			
SU 22 / 32	Summe Aufwendungen / Auszahlungen operative Gebarung				8.850,96	10.800,00	-1.949,04	3.045,50	5.000,00	-1.954,50
SA 0 / SA 1	(0) Nettoergebnis (21 - 22) / (1) Geldfluss operative Gebarung (31 – 32)				9.171,54	1.200,00	7.971,54	14.977,00	7.000,00	7.977,00
SU 23	Summe Haushaltsrücklagen				0,00	0,00	0,00	0,00	0,00	0,00
SA00	Nettoergebnis nach Zuw./Entn. Haushaltsrücklagen (Saldo 0 +/- SU23)				9.171,54	1.200,00	7.971,54			
Investive Gebarung										
SU 33	Summe Einzahlungen investive Gebarung							0,00	0,00	0,00
SU 34	Summe Auszahlungen investive Gebarung							0,00	0,00	0,00
SA2	Saldo (2) Geldfluss aus der Investiven Gebarung (33 – 34)							0,00	0,00	0,00
SA3	Saldo (3) Nettofinanzierungssaldo (Saldo 1 + Saldo 2)							14.977,00	7.000,00	7.977,00
Finanzierungstätigkeit										
SU 35	Summe Einzahlungen aus der Finanzierungstätigkeit							0,00	0,00	0,00
SU 36	Summe Auszahlungen aus der Finanzierungstätigkeit							0,00	0,00	0,00
SA4	Saldo (4) Geldfluss aus der Finanzierungstätigkeit (35 – 36)							0,00	0,00	0,00
SA5	Saldo (5) Geldfluss aus der voranschlagswirksamen Gebarung (Saldo 3 + Saldo 4)							14.977,00	7.000,00	7.977,00

		MVAG	MVAG	QU	Ergebnisrechnung			Finanzierungsrechnung		
		EH	FH		RA 2020	VA 2020	RA - VA	RA 2020	VA 2020	RA - VA
7 Wirtschaftsförderung										
71	Grundlagenverbesserung in der Land- und Forstwirtschaft									
710	Land- und forstwirtschaftlicher Wegebau									
710000	Land- und forstwirtschaftlicher Wegebau									
Operative Gebarung										
2/710000+813000	Erträge aus der Auflösung von Investitionszuschüssen (Kapitaltransfers)	2127			1.444,03		1.444,03			
6/710000+829910	Zuführung v. op. Gebarung	2116	3116	18	5.394,89	20.000,00	-14.605,11	5.394,89	20.000,00	-14.605,11
2/710000+868000	Nicht behob. Jagdpacht für Güterwege	2124	3124	16	6.182,91	5.000,00	1.182,91	6.182,91	5.000,00	1.182,91
6/710000+871000	Bedarfszuweisungen	2121	3121	33	5.000,00	5.000,00		5.000,00	5.000,00	
SU 21 / 31	Summe Erträge / Einzahlungen operative Gebarung				18.021,83	30.000,00	-11.978,17	16.577,80	30.000,00	-13.422,20
1/710000-611000	Instandhaltung der Güterwege	2224	3224	24	32.884,66	20.000,00	12.884,66	32.884,66	20.000,00	12.884,66
1/710000-680000	Planmäßige Abschreibung	2226			41.139,16	41.700,00	-560,84			
SU 22 / 32	Summe Aufwendungen / Auszahlungen operative Gebarung				74.023,82	61.700,00	12.323,82	32.884,66	20.000,00	12.884,66
SA 0 / SA 1	(0) Nettoergebnis (21 - 22) / (1) Geldfluss operative Gebarung (31 – 32)				-56.001,99	-31.700,00	-24.301,99	-16.306,86	10.000,00	-26.306,86
SU 23	Summe Haushaltsrücklagen				0,00	0,00	0,00	0,00	0,00	0,00
SA00	Nettoergebnis nach Zuw./Entn. Haushaltsrücklagen (Saldo 0 +/- SU23)				-56.001,99	-31.700,00	-24.301,99			
Investive Gebarung										
6/710000+300000	Kapitaltransfers von Bund, Bundesfonds und Bundeskammern (KIG)		3331	33				15.000,00		15.000,00
2/710000+300000	Kapitaltransfers von Bund, Bundesfonds (Katastrophenfonds)		3331	33				7.992,61		7.992,61
6/710000+301000	Kapitaltransfers von Agrarbezirksbehörde		3331	33				5.000,00	5.000,00	
SU 33	Summe Einzahlungen investive Gebarung							27.992,61	5.000,00	22.992,61
5/710000-002000	Kosten Güterwegebau		3412	40				30.394,89	30.000,00	394,89
SU 34	Summe Auszahlungen investive Gebarung							30.394,89	30.000,00	394,89
SA2	Saldo (2) Geldfluss aus der Investiven Gebarung (33 – 34)							-2.402,28	-25.000,00	22.597,72
SA3	Saldo (3) Nettofinanzierungssaldo (Saldo 1 + Saldo 2)							-18.709,14	-15.000,00	-3.709,14
Finanzierungstätigkeit										
SU 35	Summe Einzahlungen aus der Finanzierungstätigkeit							0,00	0,00	0,00
SU 36	Summe Auszahlungen aus der Finanzierungstätigkeit							0,00	0,00	0,00
SA4	Saldo (4) Geldfluss aus der Finanzierungstätigkeit (35 – 36)							0,00	0,00	0,00
SA5	Saldo (5) Geldfluss aus der voranschlagswirksamen Gebarung (Saldo 3 + Saldo 4)							-18.709,14	-15.000,00	-3.709,14

		MVAG	MVAG	QU	Ergebnisrechnung			Finanzierungsrechnung		
		EH	FH		RA 2020	VA 2020	RA - VA	RA 2020	VA 2020	RA - VA
74	Sonstige Förderung der Land- und Forstwirtschaft									
749	Sonstige Einrichtungen und Maßnahmen									
749000	Sonstige Einrichtungen und Maßnahmen									
Operative Gebarung										
SU 21 / 31	Summe Erträge / Einzahlungen operative Gebarung				0,00	0,00	0,00	0,00	0,00	0,00
1/749000-768000	Sonst. lfd. Transferz. (Besamung, Altern.anb.)	2234	3234	27	3.069,78	19.500,00	-16.430,22	3.069,78	19.500,00	-16.430,22
SU 22 / 32	Summe Aufwendungen / Auszahlungen operative Gebarung				3.069,78	19.500,00	-16.430,22	3.069,78	19.500,00	-16.430,22
SA 0 / SA 1	(0) Nettoergebnis (21 - 22) / (1) Geldfluss operative Gebarung (31 – 32)				-3.069,78	-19.500,00	16.430,22	-3.069,78	-19.500,00	16.430,22
SU 23	Summe Haushaltsrücklagen				0,00	0,00	0,00	0,00	0,00	0,00
SA00	Nettoergebnis nach Zuw./Entn. Haushaltsrücklagen (Saldo 0 +/- SU23)				-3.069,78	-19.500,00	16.430,22			
Investive Gebarung										
SU 33	Summe Einzahlungen investive Gebarung							0,00	0,00	0,00
SU 34	Summe Auszahlungen investive Gebarung							0,00	0,00	0,00
SA2	Saldo (2) Geldfluss aus der Investiven Gebarung (33 – 34)							0,00	0,00	0,00
SA3	Saldo (3) Nettofinanzierungssaldo (Saldo 1 + Saldo 2)							-3.069,78	-19.500,00	16.430,22
Finanzierungstätigkeit										
SU 35	Summe Einzahlungen aus der Finanzierungstätigkeit							0,00	0,00	0,00
SU 36	Summe Auszahlungen aus der Finanzierungstätigkeit							0,00	0,00	0,00
SA4	Saldo (4) Geldfluss aus der Finanzierungstätigkeit (35 – 36)							0,00	0,00	0,00
SA5	Saldo (5) Geldfluss aus der voranschlagswirksamen Gebarung (Saldo 3 + Saldo 4)							-3.069,78	-19.500,00	16.430,22
77	Förderung des Fremdenverkehrs									
770	Einrichtungen zur Förderung des Fremdenverkehrs									
770000	Einrichtungen zur Förderung des Fremden									
Operative Gebarung										
SU 21 / 31	Summe Erträge / Einzahlungen operative Gebarung				0,00	0,00	0,00	0,00	0,00	0,00
1/770000-726000	Mitgliedsbeiträge	2225	3225	24	1.881,19	1.700,00	181,19	1.881,19	1.700,00	181,19
1/770000-728000	Entgelte für sonst. Leist. (Sonnwendf.)	2225	3225	24		3.000,00	-3.000,00		3.000,00	-3.000,00
SU 22 / 32	Summe Aufwendungen / Auszahlungen operative Gebarung				1.881,19	4.700,00	-2.818,81	1.881,19	4.700,00	-2.818,81
SA 0 / SA 1	(0) Nettoergebnis (21 - 22) / (1) Geldfluss operative Gebarung (31 – 32)				-1.881,19	-4.700,00	2.818,81	-1.881,19	-4.700,00	2.818,81
SU 23	Summe Haushaltsrücklagen				0,00	0,00	0,00	0,00	0,00	0,00
SA00	Nettoergebnis nach Zuw./Entn. Haushaltsrücklagen (Saldo 0 +/- SU23)				-1.881,19	-4.700,00	2.818,81			
Investive Gebarung										
SU 33	Summe Einzahlungen investive Gebarung							0,00	0,00	0,00
SU 34	Summe Auszahlungen investive Gebarung							0,00	0,00	0,00

		MVAG	MVAG	QU	Ergebnisrechnung			Finanzierungsrechnung		
		EH	FH		RA 2020	VA 2020	RA - VA	RA 2020	VA 2020	RA - VA
SA2	Saldo (2) Geldfluss aus der Investiven Gebarung (33 – 34)							0,00	0,00	0,00
SA3	Saldo (3) Nettofinanzierungssaldo (Saldo 1 + Saldo 2)							-1.881,19	-4.700,00	2.818,81
Finanzierungstätigkeit										
SU 35	Summe Einzahlungen aus der Finanzierungstätigkeit							0,00	0,00	0,00
SU 36	Summe Auszahlungen aus der Finanzierungstätigkeit							0,00	0,00	0,00
SA4	Saldo (4) Geldfluss aus der Finanzierungstätigkeit (35 – 36)							0,00	0,00	0,00
SA5	Saldo (5) Geldfluss aus der voranschlagswirksamen Gebarung (Saldo 3 + Saldo 4)							-1.881,19	-4.700,00	2.818,81
78	Förderung von Handel, Gewerbe und Industrie									
782	Wirtschaftspolitische Maßnahmen									
782000	Wirtschaftspolitische Maßnahmen									
Operative Gebarung										
SU 21 / 31	Summe Erträge / Einzahlungen operative Gebarung				0,00	0,00	0,00	0,00	0,00	0,00
1/782000-757000	Beitrag Ortsmarketing	2234	3234	27	68.000,00	68.000,00		68.000,00	68.000,00	
1/782000-775000	Wirtschaftsförderung (Untern., Leader)	2233		44	71.883,00	120.000,00	-48.117,00			
SU 22 / 32	Summe Aufwendungen / Auszahlungen operative Gebarung				139.883,00	188.000,00	-48.117,00	68.000,00	68.000,00	0,00
SA 0 / SA 1	(0) Nettoergebnis (21 - 22) / (1) Geldfluss operative Gebarung (31 – 32)				-139.883,00	-188.000,00	48.117,00	-68.000,00	-68.000,00	0,00
SU 23	Summe Haushaltsrücklagen				0,00	0,00	0,00	0,00	0,00	0,00
SA00	Nettoergebnis nach Zuw./Entn. Haushaltsrücklagen (Saldo 0 +/- SU23)				-139.883,00	-188.000,00	48.117,00			
Investive Gebarung										
SU 33	Summe Einzahlungen investive Gebarung							0,00	0,00	0,00
1/782000-775000	Wirtschaftsförderung (Untern., Leader)		3433	44				71.883,00	120.000,00	-48.117,00
SU 34	Summe Auszahlungen investive Gebarung							71.883,00	120.000,00	-48.117,00
SA2	Saldo (2) Geldfluss aus der Investiven Gebarung (33 – 34)							-71.883,00	-120.000,00	48.117,00
SA3	Saldo (3) Nettofinanzierungssaldo (Saldo 1 + Saldo 2)							-139.883,00	-188.000,00	48.117,00
Finanzierungstätigkeit										
SU 35	Summe Einzahlungen aus der Finanzierungstätigkeit							0,00	0,00	0,00
SU 36	Summe Auszahlungen aus der Finanzierungstätigkeit							0,00	0,00	0,00
SA4	Saldo (4) Geldfluss aus der Finanzierungstätigkeit (35 – 36)							0,00	0,00	0,00
SA5	Saldo (5) Geldfluss aus der voranschlagswirksamen Gebarung (Saldo 3 + Saldo 4)							-139.883,00	-188.000,00	48.117,00
789	Sonstige Einrichtungen und Maßnahmen									
789000	Sonstige Einrichtungen und Maßnahmen									
Operative Gebarung										
SU 21 / 31	Summe Erträge / Einzahlungen operative Gebarung				0,00	0,00	0,00	0,00	0,00	0,00
1/789000-728000	Entgelte für sonst. Leist. (Weihn.beleu.)	2225	3225	24	5.478,78	5.000,00	478,78	5.478,78	5.000,00	478,78
SU 22 / 32	Summe Aufwendungen / Auszahlungen operative Gebarung				5.478,78	5.000,00	478,78	5.478,78	5.000,00	478,78

		MVAG	MVAG QU	Ergebnisrechnung			Finanzierungsrechnung		
		EH	FH	RA 2020	VA 2020	RA - VA	RA 2020	VA 2020	RA - VA
SA 0 / SA 1	(0) Nettoergebnis (21 - 22) / (1) Geldfluss operative Gebarung (31 – 32)			-5.478,78	-5.000,00	-478,78	-5.478,78	-5.000,00	-478,78
SU 23	Summe Haushaltsrücklagen			0,00	0,00	0,00	0,00	0,00	0,00
SA00	Nettoergebnis nach Zuw./Entn. Haushaltsrücklagen (Saldo 0 +/- SU23)			-5.478,78	-5.000,00	-478,78			
Investive Gebarung									
SU 33	Summe Einzahlungen investive Gebarung						0,00	0,00	0,00
SU 34	Summe Auszahlungen investive Gebarung						0,00	0,00	0,00
SA2	Saldo (2) Geldfluss aus der Investiven Gebarung (33 – 34)						0,00	0,00	0,00
SA3	Saldo (3) Nettofinanzierungssaldo (Saldo 1 + Saldo 2)						-5.478,78	-5.000,00	-478,78
Finanzierungstätigkeit									
SU 35	Summe Einzahlungen aus der Finanzierungstätigkeit						0,00	0,00	0,00
SU 36	Summe Auszahlungen aus der Finanzierungstätigkeit						0,00	0,00	0,00
SA4	Saldo (4) Geldfluss aus der Finanzierungstätigkeit (35 – 36)						0,00	0,00	0,00
SA5	Saldo (5) Geldfluss aus der voranschlagswirksamen Gebarung (Saldo 3 + Saldo 4)						-5.478,78	-5.000,00	-478,78

					Ergebnisrechnung			Finanzierungsrechnung		
					RA 2020	VA 2020	RA - VA	RA 2020	VA 2020	RA - VA
8 Dienstleistungen										
81	Öffentliche Einrichtungen (soweit nicht dem Abschnitt 85									
812	WC-Anlagen									
812000	WC-Anlagen									
Operative Gebarung										
SU 21 / 31	Summe Erträge / Einzahlungen operative Gebarung				0,00	0,00	0,00	0,00	0,00	0,00
1/812000-451000	Beheizung	2221	3221	23	300,00	300,00		300,00	300,00	
1/812000-459000	Sonstige Verbrauchsgüter	2221	3221	23	35,99	100,00	-64,01	35,99	100,00	-64,01
1/812000-600000	Beleuchtung	2222	3222	24	100,00	100,00		100,00	100,00	
1/812000-618000	Instandhaltung der Einrichtung	2224	3224	24		500,00	-500,00		500,00	-500,00
1/812000-700000	Miet- und Pachtaufwand öKLO	2223	3223	24	6.642,00	3.000,00	3.642,00	6.642,00	3.000,00	3.642,00
1/812000-711000	Gebühren f. Benützung v. Gemeindeeinricht.	2225	3225	24	500,00	500,00		500,00	500,00	
SU 22 / 32	Summe Aufwendungen / Auszahlungen operative Gebarung				7.577,99	4.500,00	3.077,99	7.577,99	4.500,00	3.077,99
SA 0 / SA 1	(0) Nettoergebnis (21 - 22) / (1) Geldfluss operative Gebarung (31 – 32)				-7.577,99	-4.500,00	-3.077,99	-7.577,99	-4.500,00	-3.077,99
SU 23	Summe Haushaltsrücklagen				0,00	0,00	0,00	0,00	0,00	0,00
SA00	Nettoergebnis nach Zuw./Entn. Haushaltsrücklagen (Saldo 0 +/- SU23)				-7.577,99	-4.500,00	-3.077,99			
Investive Gebarung										
SU 33	Summe Einzahlungen investive Gebarung							0,00	0,00	0,00
SU 34	Summe Auszahlungen investive Gebarung							0,00	0,00	0,00
SA2	Saldo (2) Geldfluss aus der Investiven Gebarung (33 – 34)							0,00	0,00	0,00
SA3	Saldo (3) Nettofinanzierungssaldo (Saldo 1 + Saldo 2)							-7.577,99	-4.500,00	-3.077,99
Finanzierungstätigkeit										
SU 35	Summe Einzahlungen aus der Finanzierungstätigkeit							0,00	0,00	0,00
SU 36	Summe Auszahlungen aus der Finanzierungstätigkeit							0,00	0,00	0,00
SA4	Saldo (4) Geldfluss aus der Finanzierungstätigkeit (35 – 36)							0,00	0,00	0,00
SA5	Saldo (5) Geldfluss aus der voranschlagswirksamen Gebarung (Saldo 3 + Saldo 4)							-7.577,99	-4.500,00	-3.077,99
815	Park- und Gartenanlagen, Kinderspielplätze									
815000	Park- und Gartenanlagen, Kinderspielplätze									
Operative Gebarung										
2/815000+813000	Erträge aus der Auflösung von Investitionszuschüssen (Kapitaltransfers)	2127			5.467,00		5.467,00			
2/815000+829000	Baumpatenschaften	2116	3116	18	2.700,00		2.700,00	2.700,00		2.700,00
6/815000+829910	Zuführung v. op. Gebarung	2116	3116	18	32.081,52	48.000,00	-15.918,48	32.081,52	48.000,00	-15.918,48
2/815000+861000	Transfers von Ländern, (Leader-Studie Altes Stöckl)	2121	3121	15		24.500,00	-24.500,00		24.500,00	-24.500,00

		MVAG			Ergebnisrechnung			Finanzierungsrechnung		
		EH	FH	QU	RA 2020	VA 2020	RA - VA	RA 2020	VA 2020	RA - VA
2/815000+861010	Transfers von Ländern, (Leader-Weg Park)	2121	3121	15		45.600,00	-45.600,00		45.600,00	-45.600,00
6/815000+861010	Transfers von Ländern (Leader-Park)	2121	3121	15		18.000,00	-18.000,00		18.000,00	-18.000,00
6/815000+861020	Transfers von Ländern, (Leader-Platzsanierung)	2121	3121	15		54.000,00	-54.000,00		54.000,00	-54.000,00
SU 21 / 31	Summe Erträge / Einzahlungen operative Gebarung				40.248,52	190.100,00	-149.851,48	34.781,52	190.100,00	-155.318,48
1/815000-400000	Geringwertige Wirtschaftsgüter (GWG)	2221	3221	23	1.086,08	1.000,00	86,08	1.086,08	1.000,00	86,08
1/815000-610000	Instandhaltung von Grund und Boden	2224	3224	24	22,26		22,26	22,26		22,26
1/815000-613000	Instandhaltung von sonstigen Grundstückseinrichtungen (Spielplätze etc.)	2224	3224	24	3.580,75	5.000,00	-1.419,25	3.580,75	5.000,00	-1.419,25
1/815000-680000	Planmäßige Abschreibung	2226			24.209,85	27.400,00	-3.190,15			
1/815000-728000	Entgelte f. Leistungen (Baumgutachten, Baumpflege etc.)	2225	3225	24	11.008,90	11.000,00	8,90	10.987,30	11.000,00	-12,70
SU 22 / 32	Summe Aufwendungen / Auszahlungen operative Gebarung				39.907,84	44.400,00	-4.492,16	15.676,39	17.000,00	-1.323,61
SA 0 / SA 1	(0) Nettoergebnis (21 - 22) / (1) Geldfluss operative Gebarung (31 - 32)				340,68	145.700,00	-145.359,32	19.105,13	173.100,00	-153.994,87
SU 23	Summe Haushaltsrücklagen				0,00	0,00	0,00	0,00	0,00	0,00
SA00	Nettoergebnis nach Zuw./Entn. Haushaltsrücklagen (Saldo 0 +/- SU23)				340,68	145.700,00	-145.359,32			
Investive Gebarung										
6/815000+300020	Kapitaltransfer Bund Hartplatzsanierung (KIG 2020)		3331	33				36.000,00		36.000,00
2/815000+301000	Kapitaltransfers von Ländern, Landesfonds (Leaderförd.2019)		3331	33				66.123,00		66.123,00
SU 33	Summe Einzahlungen investive Gebarung							102.123,00	0,00	102.123,00
5/815000-050000	Kosten Park		3412	40				22.435,38	30.000,00	-7.564,62
1/815000-050000	Anschaffung Spielgeräte		3412	40					20.000,00	-20.000,00
5/815000-050010	Sonderanlagen, Platzsanierung		3412	40				99.646,14	90.000,00	9.646,14
SU 34	Summe Auszahlungen investive Gebarung							122.081,52	140.000,00	-17.918,48
SA2	Saldo (2) Geldfluss aus der Investiven Gebarung (33 - 34)							-19.958,52	-140.000,00	120.041,48
SA3	Saldo (3) Nettofinanzierungssaldo (Saldo 1 + Saldo 2)							-853,39	33.100,00	-33.953,39
Finanzierungstätigkeit										
SU 35	Summe Einzahlungen aus der Finanzierungstätigkeit							0,00	0,00	0,00
SU 36	Summe Auszahlungen aus der Finanzierungstätigkeit							0,00	0,00	0,00
SA4	Saldo (4) Geldfluss aus der Finanzierungstätigkeit (35 - 36)							0,00	0,00	0,00
SA5	Saldo (5) Geldfluss aus der voranschlagswirksamen Gebarung (Saldo 3 + Saldo 4)							-853,39	33.100,00	-33.953,39
816	Öffentliche Beleuchtung und öffentliche Uhren									
816000	Öffentliche Beleuchtung									
Operative Gebarung										
6/816000+829910	Zuführung v. op. Gebarung	2116	3116	18	49.044,63	50.000,00	-955,37	49.044,63	50.000,00	-955,37

		MVAG	MVAG	QU	Ergebnisrechnung			Finanzierungsrechnung		
		EH	FH		RA 2020	VA 2020	RA - VA	RA 2020	VA 2020	RA - VA
2/816000+861000	Transfers von Ländern (Ökomanagement NÖ)	2121	3121	15	6.480,00		6.480,00	6.480,00		6.480,00
SU 21 / 31	Summe Erträge / Einzahlungen operative Gebarung				55.524,63	50.000,00	5.524,63	55.524,63	50.000,00	5.524,63
1/816000-600000	Stromverbrauch Straßenbeleuchtung	2222	3222	24	62.255,01	54.000,00	8.255,01	62.255,01	54.000,00	8.255,01
1/816000-619000	Instandhaltung der Straßenbeleuchtung	2224	3224	24	28.727,53	25.000,00	3.727,53	28.727,53	25.000,00	3.727,53
1/816000-680000	Planmäßige Abschreibung	2226			38.062,72	38.000,00	62,72			
1/816000-728000	Entgelte für sonstige Leistungen	2225	3225	24	32.961,00	25.000,00	7.961,00	32.961,00	25.000,00	7.961,00
SU 22 / 32	Summe Aufwendungen / Auszahlungen operative Gebarung				162.006,26	142.000,00	20.006,26	123.943,54	104.000,00	19.943,54
SA 0 / SA 1	(0) Nettoergebnis (21 - 22) / (1) Geldfluss operative Gebarung (31 - 32)				-106.481,63	-92.000,00	-14.481,63	-68.418,91	-54.000,00	-14.418,91
SU 23	Summe Haushaltsrücklagen				0,00	0,00	0,00	0,00	0,00	0,00
SA00	Nettoergebnis nach Zuw./Entn. Haushaltsrücklagen (Saldo 0 +/- SU23)				-106.481,63	-92.000,00	-14.481,63			
Investive Gebarung										
SU 33	Summe Einzahlungen investive Gebarung							0,00	0,00	0,00
5/816000-005000	Anlagen zu Straßenbauten (Verkabelung, LED Lampen)		3412	40				49.044,63	50.000,00	-955,37
SU 34	Summe Auszahlungen investive Gebarung							49.044,63	50.000,00	-955,37
SA2	Saldo (2) Geldfluss aus der Investiven Gebarung (33 - 34)							-49.044,63	-50.000,00	955,37
SA3	Saldo (3) Nettofinanzierungssaldo (Saldo 1 + Saldo 2)							-117.463,54	-104.000,00	-13.463,54
Finanzierungstätigkeit										
SU 35	Summe Einzahlungen aus der Finanzierungstätigkeit							0,00	0,00	0,00
SU 36	Summe Auszahlungen aus der Finanzierungstätigkeit							0,00	0,00	0,00
SA4	Saldo (4) Geldfluss aus der Finanzierungstätigkeit (35 - 36)							0,00	0,00	0,00
SA5	Saldo (5) Geldfluss aus der voranschlagswirksamen Gebarung (Saldo 3 + Saldo 4)							-117.463,54	-104.000,00	-13.463,54
817	Friedhöfe (einschließlich Einsegnungshallen und Krematorien)									
817000	Friedhöfe (einschl. Einsegnungshalle)									
Operative Gebarung										
2/817000+827000	Personalkostenersätze Friedhof Jeutend.	2116	3116	18	1.080,00	4.000,00	-2.920,00	1.080,00	4.000,00	-2.920,00
2/817000+852000	Grabstellengebühr	2113	3113	12	30.790,00	37.000,00	-6.210,00	32.760,00	37.000,00	-4.240,00
2/817000+852100	Begräbnis- und Leichenkammergebühren	2113	3113	12	24.267,20	25.000,00	-732,80	23.487,20	25.000,00	-1.512,80
SU 21 / 31	Summe Erträge / Einzahlungen operative Gebarung				56.137,20	66.000,00	-9.862,80	57.327,20	66.000,00	-8.672,80
1/817000-400000	Geringwertige Wirtschaftsgüter	2221	3221	23	82,23	200,00	-117,77	82,23	200,00	-117,77
1/817000-459000	Sonstige Verbrauchsgüter	2221	3221	23	21,00	200,00	-179,00	21,00	200,00	-179,00
1/817000-511000	Geldbezüge - VB in handwerkli. Verwendung	2211	3211	20	15.964,25	15.000,00	964,25	15.964,25	15.000,00	964,25
1/817000-565000	Mehrleistungsentschädigung	2211	3211	20	77,68	400,00	-322,32	77,68	400,00	-322,32
1/817000-580000	DGB zum Ausgleichsfonds für Familienb.	2212	3212	20	625,68	600,00	25,68	625,68	600,00	25,68
1/817000-582000	DGB zur sozialen Sicherheit	2212	3212	20	2.881,69	2.800,00	81,69	2.881,69	2.800,00	81,69

		MVAG	MVAG	QU	Ergebnisrechnung			Finanzierungsrechnung		
		EH	FH		RA 2020	VA 2020	RA - VA	RA 2020	VA 2020	RA - VA
1/817000-582100	DGB - SV VB neu	2212	3212	20	461,28	400,00	61,28	461,28	400,00	61,28
1/817000-582200	MV-Beitrag	2212	3212	20	30,51	100,00	-69,49	30,51	100,00	-69,49
1/817000-591000	Dotierung von Rückstellungen für Abfertigungen	2214			501,36	400,00	101,36			
1/817000-592000	Dotierung von Rückstellungen für Jubiläumsszuwendungen	2214			217,86	200,00	17,86			
1/817000-600000	Beleuchtung	2222	3222	24	300,14	500,00	-199,86	300,14	500,00	-199,86
1/817000-613000	Instandhaltung der Wege, Mauern usw.	2224	3224	24	421,83	2.000,00	-1.578,17	421,83	2.000,00	-1.578,17
1/817000-614000	Instandhaltung der Aufbahnhalle	2224	3224	24	325,63	500,00	-174,37	325,63	500,00	-174,37
1/817000-631000	Telefon	2222	3222	24	1,68	100,00	-98,32	1,68	100,00	-98,32
1/817000-670000	Versicherungen	2222	3222	24	260,78	300,00	-39,22	260,78	300,00	-39,22
1/817000-680000	Planmäßige Abschreibung	2226			18.082,87	19.200,00	-1.117,13			
1/817000-711000	Gebühren f. Benützung v. Gemeindeeinricht.	2225	3225	24	3.062,75	5.000,00	-1.937,25	3.062,75	5.000,00	-1.937,25
1/817000-720000	Kostenbeiträge für Leistungen (Bauhof)	2225	3225	24	7.508,26	10.000,00	-2.491,74	7.508,26	10.000,00	-2.491,74
1/817000-720100	Kostenbeiträge für Leistungen (Verwalt.)	2225	3225	24	6.400,00	6.400,00		6.400,00	6.400,00	
1/817000-728000	Entg. f. sonst. Leist. (Bagger, Deckel)	2225	3225	24	2.654,94	4.000,00	-1.345,06	2.654,94	4.000,00	-1.345,06
SU 22 / 32	Summe Aufwendungen / Auszahlungen operative Gebarung				59.882,42	68.300,00	-8.417,58	41.080,33	48.500,00	-7.419,67
SA 0 / SA 1	(0) Nettoergebnis (21 - 22) / (1) Geldfluss operative Gebarung (31 - 32)				-3.745,22	-2.300,00	-1.445,22	16.246,87	17.500,00	-1.253,13
SU 23	Summe Haushaltsrücklagen				0,00	0,00	0,00	0,00	0,00	0,00
SA00	Nettoergebnis nach Zuw./Entn. Haushaltsrücklagen (Saldo 0 +/- SU23)				-3.745,22	-2.300,00	-1.445,22			
Investive Gebarung										
SU 33	Summe Einzahlungen investive Gebarung							0,00	0,00	0,00
1/817000-050000	Sonderanlagen, Erweiterung Urnenwand		3412	40					55.000,00	-55.000,00
SU 34	Summe Auszahlungen investive Gebarung							0,00	55.000,00	-55.000,00
SA2	Saldo (2) Geldfluss aus der Investiven Gebarung (33 - 34)							0,00	-55.000,00	55.000,00
SA3	Saldo (3) Nettofinanzierungssaldo (Saldo 1 + Saldo 2)							16.246,87	-37.500,00	53.746,87
Finanzierungstätigkeit										
SU 35	Summe Einzahlungen aus der Finanzierungstätigkeit							0,00	0,00	0,00
SU 36	Summe Auszahlungen aus der Finanzierungstätigkeit							0,00	0,00	0,00
SA4	Saldo (4) Geldfluss aus der Finanzierungstätigkeit (35 - 36)							0,00	0,00	0,00
SA5	Saldo (5) Geldfluss aus der voranschlagswirksamen Gebarung (Saldo 3 + Saldo 4)							16.246,87	-37.500,00	53.746,87
Betriebsähnliche Einrichtungen und Betriebe										
82	Wirtschaftshöfe									
820	Wirtschaftshöfe									
820000	Wirtschaftshöfe									
Operative Gebarung										
2/820000+811000	Leihgebühren WC-Wagen	2115	3115	14		400,00	-400,00		400,00	-400,00

		MVAG			Ergebnisrechnung			Finanzierungsrechnung		
		EH	FH	QU	RA 2020	VA 2020	RA - VA	RA 2020	VA 2020	RA - VA
2/820000+816000	Kostenersätze für Leistungen (Bauhof)	2114	3114	13	74.272,54	93.000,00	-18.727,46	74.272,54	93.000,00	-18.727,46
2/820000+827000	Personalkostenersätze von Dritten	2116	3116	18	2.965,22	3.000,00	-34,78	2.965,22	3.000,00	-34,78
2/820000+891000	Sonstige Wertaufholungen / Bestandsvermehrungen am kurzfristigen und langfristigen Vermögen	2117			34.583,33		34.583,33			
SU 21 / 31	Summe Erträge / Einzahlungen operative Gebarung				111.821,09	96.400,00	15.421,09	77.237,76	96.400,00	-19.162,24
1/820000-400000	Geringwertige Wirtschaftsgüter	2221	3221	23	2.274,28	2.000,00	274,28	2.274,28	2.000,00	274,28
1/820000-452000	Treibstoffe	2221	3221	23	8.936,08	10.200,00	-1.263,92	8.936,08	10.200,00	-1.263,92
1/820000-459000	Sonstige Verbrauchsgüter	2221	3221	23	3.483,79	4.000,00	-516,21	3.406,51	4.000,00	-593,49
1/820000-511000	Geldbezüge - VB in handwerkli. Verwendung	2211	3211	20	268.486,37	300.700,00	-32.213,63	268.486,37	300.700,00	-32.213,63
1/820000-565000	Mehrleistungsvergütungen	2211	3211	20	898,63	5.000,00	-4.101,37	898,63	5.000,00	-4.101,37
1/820000-580000	DGB Ausgleichsfonds	2212	3212	20	10.497,21	12.400,00	-1.902,79	10.497,21	12.400,00	-1.902,79
1/820000-582000	DGB zur sozialen Sicherheit	2212	3212	20	10.187,86	15.500,00	-5.312,14	10.187,86	15.500,00	-5.312,14
1/820000-582100	DGB - SV neue VB	2212	3212	20	43.570,08	47.300,00	-3.729,92	43.570,08	47.300,00	-3.729,92
1/820000-582200	MV-Beitrag	2212	3212	20	3.161,57	3.500,00	-338,43	3.161,57	3.500,00	-338,43
1/820000-591000	Dotierung von Rückstellungen für Abfertigungen	2214			3.128,28	2.200,00	928,28			
1/820000-592000	Dotierung von Rückstellungen für Jubiläumsszuwendungen	2214			4.624,63	2.800,00	1.824,63			
1/820000-600000	Strom	2222	3222	24	1.006,74	1.700,00	-693,26	1.006,74	1.700,00	-693,26
1/820000-600100	Gas	2222	3222	24	898,81	1.400,00	-501,19	898,81	1.400,00	-501,19
1/820000-614000	Instandhaltung von Gebäuden	2224	3224	24	321,19	1.500,00	-1.178,81	321,19	1.500,00	-1.178,81
1/820000-617000	Instandhaltung von Fahrzeugen	2224	3224	24	8.290,81	10.000,00	-1.709,19	8.263,74	10.000,00	-1.736,26
1/820000-618000	Instandhaltung Arbeitskleidung	2224	3224	24	8.742,48	7.700,00	1.042,48	8.742,48	7.700,00	1.042,48
1/820000-631000	Telekommunikationsdienste	2222	3222	24	355,99	400,00	-44,01	355,99	400,00	-44,01
1/820000-651000	Zinsaufwand für Finanzierungsleasing	2241	3241	25		200,00	-200,00		200,00	-200,00
1/820000-670000	Versicherungen	2222	3222	24	6.757,60	8.000,00	-1.242,40	6.757,60	8.000,00	-1.242,40
1/820000-680000	Planmäßige Abschreibung	2226			32.077,21	41.800,00	-9.722,79			
1/820000-700000	Miet- und Pachtaufwand	2223	3223	24	2.620,68	1.000,00	1.620,68	2.620,68	1.000,00	1.620,68
1/820000-710000	Öffentl. Abgaben (Kfz-Steuer)	2225	3225	24	687,36	700,00	-12,64	687,36	700,00	-12,64
1/820000-711000	Gebühren f. Benützung v. Gemeindeeinricht.	2225	3225	24	3.936,98	4.500,00	-563,02	3.936,98	4.500,00	-563,02
1/820000-728000	Entgelte für sonstige Leistungen	2225	3225	24	2.463,36	2.000,00	463,36	2.463,36	2.000,00	463,36
SU 22 / 32	Summe Aufwendungen / Auszahlungen operative Gebarung				427.407,99	486.500,00	-59.092,01	387.473,52	439.700,00	-52.226,48
SA 0 / SA 1	(0) Nettoergebnis (21 - 22) / (1) Geldfluss operative Gebarung (31 - 32)				-315.586,90	-390.100,00	74.513,10	-310.235,76	-343.300,00	33.064,24
SU 23	Summe Haushaltsrücklagen				0,00	0,00	0,00	0,00	0,00	0,00
SA00	Nettoergebnis nach Zuw./Entn. Haushaltsrücklagen (Saldo 0 +/- SU23)				-315.586,90	-390.100,00	74.513,10			
Investive Gebarung										
2/820000+040000	Fahrzeuge, Verkauf Traktor Steyr		3314	31				34.583,33	37.300,00	-2.716,67

		MVAG	MVAG	QU	Ergebnisrechnung			Finanzierungsrechnung		
		EH	FH		RA 2020	VA 2020	RA - VA	RA 2020	VA 2020	RA - VA
2/820000+273000	Bezugsvorschüsse		3325	53				1.375,00	1.400,00	-25,00
SU 33	Summe Einzahlungen investive Gebarung							35.958,33	38.700,00	-2.741,67
1/820000-030000	Werkzeuge u. sonst. Hilfsmittel		3414	41					2.000,00	-2.000,00
1/820000-040000	Ankauf Fahrzeuge		3414	41				102.152,15	120.600,00	-18.447,85
SU 34	Summe Auszahlungen investive Gebarung							102.152,15	122.600,00	-20.447,85
SA2	Saldo (2) Geldfluss aus der Investiven Gebarung (33 – 34)							-66.193,82	-83.900,00	17.706,18
SA3	Saldo (3) Nettofinanzierungssaldo (Saldo 1 + Saldo 2)							-376.429,58	-427.200,00	50.770,42
Finanzierungstätigkeit										
SU 35	Summe Einzahlungen aus der Finanzierungstätigkeit							0,00	0,00	0,00
1/820000-310000	Leasingrate Elektroauto		3615						1.600,00	-1.600,00
SU 36	Summe Auszahlungen aus der Finanzierungstätigkeit							0,00	1.600,00	-1.600,00
SA4	Saldo (4) Geldfluss aus der Finanzierungstätigkeit (35 – 36)							0,00	-1.600,00	1.600,00
SA5	Saldo (5) Geldfluss aus der voranschlagswirksamen Gebarung (Saldo 3 + Saldo 4)							-376.429,58	-428.800,00	52.370,42
828	Sonstige Märkte									
828000	Sonstige Märkte									
Operative Gebarung										
2/828000+852000	Marktstandgebühren	2113	3113	12	120,00	15.000,00	-14.880,00	120,00	15.000,00	-14.880,00
SU 21 / 31	Summe Erträge / Einzahlungen operative Gebarung				120,00	15.000,00	-14.880,00	120,00	15.000,00	-14.880,00
1/828000-728000	Entgelte für sonst. Leist. (Kirtag)	2225	3225	24	132,30	5.500,00	-5.367,70	132,30	5.500,00	-5.367,70
SU 22 / 32	Summe Aufwendungen / Auszahlungen operative Gebarung				132,30	5.500,00	-5.367,70	132,30	5.500,00	-5.367,70
SA 0 / SA 1	(0) Nettoergebnis (21 - 22) / (1) Geldfluss operative Gebarung (31 – 32)				-12,30	9.500,00	-9.512,30	-12,30	9.500,00	-9.512,30
SU 23	Summe Haushaltsrücklagen				0,00	0,00	0,00	0,00	0,00	0,00
SA00	Nettoergebnis nach Zuw./Entn. Haushaltsrücklagen (Saldo 0 +/- SU23)				-12,30	9.500,00	-9.512,30			
Investive Gebarung										
SU 33	Summe Einzahlungen investive Gebarung							0,00	0,00	0,00
SU 34	Summe Auszahlungen investive Gebarung							0,00	0,00	0,00
SA2	Saldo (2) Geldfluss aus der Investiven Gebarung (33 – 34)							0,00	0,00	0,00
SA3	Saldo (3) Nettofinanzierungssaldo (Saldo 1 + Saldo 2)							-12,30	9.500,00	-9.512,30
Finanzierungstätigkeit										
SU 35	Summe Einzahlungen aus der Finanzierungstätigkeit							0,00	0,00	0,00
SU 36	Summe Auszahlungen aus der Finanzierungstätigkeit							0,00	0,00	0,00
SA4	Saldo (4) Geldfluss aus der Finanzierungstätigkeit (35 – 36)							0,00	0,00	0,00
SA5	Saldo (5) Geldfluss aus der voranschlagswirksamen Gebarung (Saldo 3 + Saldo 4)							-12,30	9.500,00	-9.512,30

		MVAG	MVAG	QU	Ergebnisrechnung			Finanzierungsrechnung		
		EH	FH		RA 2020	VA 2020	RA - VA	RA 2020	VA 2020	RA - VA
83	Betriebsähnliche Einrichtungen und Betriebe (Fortsetzung)									
831	Freibäder									
831000	Freibäder									
Operative Gebarung										
2/831000+810000	Badbenutzungsgebühren	2114	3114	13	7.976,72	13.000,00	-5.023,28	7.976,72	13.000,00	-5.023,28
SU 21 / 31	Summe Erträge / Einzahlungen operative Gebarung				7.976,72	13.000,00	-5.023,28	7.976,72	13.000,00	-5.023,28
1/831000-400000	Geringwertige Wirtschaftsgüter	2221	3221	23	213,68	300,00	-86,32	213,68	300,00	-86,32
1/831000-454000	Reinigung	2221	3221	23	565,86	900,00	-334,14	565,86	900,00	-334,14
1/831000-455000	Chemische Mittel	2221	3221	23	2.639,11	3.000,00	-360,89	2.639,11	3.000,00	-360,89
1/831000-459000	Sonstige Verbrauchsgüter	2221	3221	23	159,57	300,00	-140,43	159,57	300,00	-140,43
1/831000-511000	Geldbezüge - VB in handwerkli. Verwendung	2211	3211	20	15.678,85	15.300,00	378,85	15.678,85	15.300,00	378,85
1/831000-523000	Geldbezüge der nicht ganzjährig beschäftigten Arbeiter	2211	3211	20	1.272,60	1.600,00	-327,40	1.272,60	1.600,00	-327,40
1/831000-565000	Mehrdienstleistungsentschädigungen	2211	3211	20	11.450,34	13.300,00	-1.849,66	11.450,34	13.300,00	-1.849,66
1/831000-580000	DGB zum Ausgleichsfonds für Familienb.	2212	3212	20	1.102,80	1.200,00	-97,20	1.102,80	1.200,00	-97,20
1/831000-582000	DGB zur sozialen Sicherheit	2212	3212	20	5.155,10	5.100,00	55,10	5.155,10	5.100,00	55,10
1/831000-582100	DGB - SV neue VB	2212	3212	20	253,46	400,00	-146,54	253,46	400,00	-146,54
1/831000-582200	MV-Beitrag	2212	3212	20	1,30	100,00	-98,70	1,30	100,00	-98,70
1/831000-600000	Strom	2222	3222	24	3.835,18	3.500,00	335,18	3.835,18	3.500,00	335,18
1/831000-618000	Instandhaltung der Einrichtung	2224	3224	24	213,60	500,00	-286,40	213,60	500,00	-286,40
1/831000-619000	Instandhaltung der Sonderanlagen	2224	3224	24	12.595,56	10.000,00	2.595,56	12.595,56	10.000,00	2.595,56
1/831000-631000	Telekommunikationsdienste	2222	3222	24	221,70	300,00	-78,30	221,70	300,00	-78,30
1/831000-650000	Zinsen für Finanzschulden - Inland	2241	3241	25	20,26	600,00	-579,74	20,26	600,00	-579,74
1/831000-670000	Versicherungen	2222	3222	24	412,98	500,00	-87,02	412,98	500,00	-87,02
1/831000-680000	Planmäßige Abschreibung	2226			10.284,53	10.300,00	-15,47			
1/831000-710000	Öffentliche Abgaben (WK-Umlage etc.)	2225	3225	24	207,25	300,00	-92,75	207,25	300,00	-92,75
1/831000-711000	Gebühren f. Benützung v. Gemeindeeinricht.	2225	3225	24	4.614,37	5.000,00	-385,63	4.614,37	5.000,00	-385,63
1/831000-728000	Entgelte f. sonst. Leist. (Wasserunters.)	2225	3225	24	791,60	1.000,00	-208,40	791,60	1.000,00	-208,40
SU 22 / 32	Summe Aufwendungen / Auszahlungen operative Gebarung				71.689,70	73.500,00	-1.810,30	61.405,17	63.200,00	-1.794,83
SA 0 / SA 1	(0) Nettoergebnis (21 - 22) / (1) Geldfluss operative Gebarung (31 - 32)				-63.712,98	-60.500,00	-3.212,98	-53.428,45	-50.200,00	-3.228,45
SU 23	Summe Haushaltsrücklagen				0,00	0,00	0,00	0,00	0,00	0,00
SA00	Nettoergebnis nach Zuw./Entn. Haushaltsrücklagen (Saldo 0 +/- SU23)				-63.712,98	-60.500,00	-3.212,98			
Investive Gebarung										
SU 33	Summe Einzahlungen investive Gebarung							0,00	0,00	0,00
SU 34	Summe Auszahlungen investive Gebarung							0,00	0,00	0,00
SA2	Saldo (2) Geldfluss aus der Investiven Gebarung (33 - 34)							0,00	0,00	0,00

		MVAG	MVAG	QU	Ergebnisrechnung			Finanzierungsrechnung		
		EH	FH		RA 2020	VA 2020	RA - VA	RA 2020	VA 2020	RA - VA
SA3	Saldo (3) Nettofinanzierungssaldo (Saldo 1 + Saldo 2)							-53.428,45	-50.200,00	-3.228,45
Finanzierungstätigkeit										
SU 35	Summe Einzahlungen aus der Finanzierungstätigkeit							0,00	0,00	0,00
1/831000-346000	Tilgung Darlehen D2-16		3614	65				10.666,66	10.700,00	-33,34
SU 36	Summe Auszahlungen aus der Finanzierungstätigkeit							10.666,66	10.700,00	-33,34
SA4	Saldo (4) Geldfluss aus der Finanzierungstätigkeit (35 – 36)							-10.666,66	-10.700,00	33,34
SA5	Saldo (5) Geldfluss aus der voranschlagswirksamen Gebarung (Saldo 3 + Saldo 4)							-64.095,11	-60.900,00	-3.195,11
84	Liegenschaften, Wohn- und Geschäftsgebäude									
840	Grundbesitz									
840000	Grundbesitz									
Operative Gebarung										
2/840000+811000	Erlöse aus Verpachtungen	2115	3115	14	17.820,42	15.000,00	2.820,42	17.820,42	15.000,00	2.820,42
2/840000+891000	Sonstige Wertaufholungen / Bestandsvermehrungen am kurzfristigen und langfristigen Vermögen	2117			2.488,00		2.488,00			
SU 21 / 31	Summe Erträge / Einzahlungen operative Gebarung				20.308,42	15.000,00	5.308,42	17.820,42	15.000,00	2.820,42
1/840000-610000	Instandh. Grund, Boden u. Fischgewässer	2224	3224	24	3.520,41	3.500,00	20,41	3.520,41	3.500,00	20,41
1/840000-683000	Verluste aus dem Abgang von Sachanlagen und immateriellen Vermögenswerten	2226			800,00		800,00			
1/840000-700000	Mietzinse	2223	3223	24	1.715,29	2.000,00	-284,71	1.715,29	2.000,00	-284,71
1/840000-710000	Öffentliche Abgaben (Grundsteuer)	2225	3225	24	5.091,75	3.500,00	1.591,75	5.091,75	3.500,00	1.591,75
SU 22 / 32	Summe Aufwendungen / Auszahlungen operative Gebarung				11.127,45	9.000,00	2.127,45	10.327,45	9.000,00	1.327,45
SA 0 / SA 1	(0) Nettoergebnis (21 - 22) / (1) Geldfluss operative Gebarung (31 – 32)				9.180,97	6.000,00	3.180,97	7.492,97	6.000,00	1.492,97
SU 23	Summe Haushaltsrücklagen				0,00	0,00	0,00	0,00	0,00	0,00
SA00	Nettoergebnis nach Zuw./Entn. Haushaltsrücklagen (Saldo 0 +/- SU23)				9.180,97	6.000,00	3.180,97			
Investive Gebarung										
2/840000+001000	Verkauf von Grundstücken		3312	30				2.700,00		2.700,00
SU 33	Summe Einzahlungen investive Gebarung							2.700,00	0,00	2.700,00
1/840000-001000	Ankauf von Grundstücken		3412	40				6.240,00	10.000,00	-3.760,00
SU 34	Summe Auszahlungen investive Gebarung							6.240,00	10.000,00	-3.760,00
SA2	Saldo (2) Geldfluss aus der Investiven Gebarung (33 – 34)							-3.540,00	-10.000,00	6.460,00
SA3	Saldo (3) Nettofinanzierungssaldo (Saldo 1 + Saldo 2)							3.952,97	-4.000,00	7.952,97
Finanzierungstätigkeit										
SU 35	Summe Einzahlungen aus der Finanzierungstätigkeit							0,00	0,00	0,00
SU 36	Summe Auszahlungen aus der Finanzierungstätigkeit							0,00	0,00	0,00

		MVAG	MVAG	QU	Ergebnisrechnung			Finanzierungsrechnung		
		EH	FH		RA 2020	VA 2020	RA - VA	RA 2020	VA 2020	RA - VA
SA4	Saldo (4) Geldfluss aus der Finanzierungstätigkeit (35 – 36)							0,00	0,00	0,00
SA5	Saldo (5) Geldfluss aus der voranschlagswirksamen Gebarung (Saldo 3 + Saldo 4)							3.952,97	-4.000,00	7.952,97
85	Betriebe mit marktbestimmter Tätigkeit									
850	Betriebe der Wasserversorgung									
850000	Wasserversorgung									
Operative Gebarung										
2/850000+813000	Erträge aus der Auflösung von Investitionszuschüssen (Kapitaltransfers)	2127			103.999,52	96.300,00	7.699,52			
2/850000+823000	Habenzinsen WVA-Rücklage	2131	3131	14		100,00	-100,00		100,00	-100,00
2/850000+828000	Ersätze von Ausgaben	2116	3116	18	39,40	200,00	-160,60	39,40	200,00	-160,60
2/850000+852100	Bereitstellungsgebühr	2113	3113	12	90.362,50	88.500,00	1.862,50	90.101,95	88.500,00	1.601,95
2/850000+852200	Wasserbezugsgebühren	2113	3113	12	335.148,25	330.000,00	5.148,25	344.532,35	330.000,00	14.532,35
2/850000+860100	Zuschuss BA10 D2-27	2121	3121	15	2.232,68	2.300,00	-67,32	2.232,68	2.300,00	-67,32
2/850000+860200	Zuschuss BA05	2121	3121	15	4.873,12	4.900,00	-26,88	4.873,12	4.900,00	-26,88
2/850000+860400	Zuschuss BA06 D2-24	2121	3121	15	4.070,53	4.000,00	70,53	4.070,53	4.000,00	70,53
SU 21 / 31	Summe Erträge / Einzahlungen operative Gebarung				540.726,00	526.300,00	14.426,00	445.850,03	430.000,00	15.850,03
1/850000-413000	Wasserankauf	2221	3221	23	249.201,47	233.000,00	16.201,47	249.201,47	233.000,00	16.201,47
1/850000-600000	Strom (Brückenheizung)	2222	3222	24	269,04	700,00	-430,96	269,04	700,00	-430,96
1/850000-619000	Instandhaltung von Sonderanlagen (Rohre)	2224	3224	24	13.787,93	20.000,00	-6.212,07	13.787,93	20.000,00	-6.212,07
1/850000-640000	Prüfungskosten	2222	3222	24	2.673,90	2.500,00	173,90	2.673,90	2.500,00	173,90
1/850000-650000	Zinsen für Finanzschulden - Inland	2241	3241	25	3.135,64	13.300,00	-10.164,36	3.135,64	13.300,00	-10.164,36
1/850000-680000	Planmäßige Abschreibung	2226			188.819,64	191.200,00	-2.380,36			
1/850000-710000	Öffentliche Abgaben (Gebrauchsabg., KEST)	2225	3225	24	7.647,65	6.500,00	1.147,65	7.647,65	6.500,00	1.147,65
1/850000-720000	Kostenbeiträge für Leistungen (Bauhof)	2225	3225	24	26.013,58	22.000,00	4.013,58	26.013,58	22.000,00	4.013,58
1/850000-720100	Kostenbeiträge für Leistungen (Verwalt.)	2225	3225	24	17.000,00	17.000,00		17.000,00	17.000,00	
1/850000-720200	Kostenbeiträge für Leistungen (GDE- Organe)	2225	3225	24	7.000,00	7.000,00		7.000,00	7.000,00	
1/850000-728000	Entgelte für sonst. Leistungen	2225	3225	24	5.889,81	6.500,00	-610,19	5.702,91	6.500,00	-797,09
SU 22 / 32	Summe Aufwendungen / Auszahlungen operative Gebarung				521.438,66	519.700,00	1.738,66	332.432,12	328.500,00	3.932,12
SA 0 / SA 1	(0) Nettoergebnis (21 - 22) / (1) Geldfluss operative Gebarung (31 – 32)				19.287,34	6.600,00	12.687,34	113.417,91	101.500,00	11.917,91
1/850000-794000	Zuweisung an zweckgebundene Haushaltsrücklagen	2401			50.007,40	50.000,00	-7,40			
SU 23	Summe Haushaltsrücklagen				-50.007,40	-50.000,00	-7,40	0,00	0,00	0,00
SA00	Nettoergebnis nach Zuw./Entn. Haushaltsrücklagen (Saldo 0 +/- SU23)				-30.720,06	-43.400,00	12.679,94			

		MVAG	MVAG	QU	Ergebnisrechnung			Finanzierungsrechnung		
		EH	FH		RA 2020	VA 2020	RA - VA	RA 2020	VA 2020	RA - VA
Investive Gebarung										
2/850000+300000	Kapitaltransfers von Bund, Bundesfonds und Bundeskammern (Barwert)		3331	33				22.071,45	5.700,00	16.371,45
2/850000+301000	Kapitaltransfers von Ländern, Landesfonds und Landeskammern		3331	33				41.814,00		41.814,00
2/850000+307000	Kapitaltransfers von Haushalten (Anschlussabgaben)		3334	34				80.331,26	30.000,00	50.331,26
SU 33	Summe Einzahlungen investive Gebarung							144.216,71	35.700,00	108.516,71
1/850000-006000	Erweiterung WVA		3412	40				6.565,88	5.000,00	1.565,88
1/850000-042000	Betriebsausstattung (Wasserzähler)		3415	41				22.535,00	20.000,00	2.535,00
1/850000-042100	Überwachungssensoren		3415	41					7.500,00	-7.500,00
SU 34	Summe Auszahlungen investive Gebarung							29.100,88	32.500,00	-3.399,12
SA2	Saldo (2) Geldfluss aus der Investiven Gebarung (33 – 34)							115.115,83	3.200,00	111.915,83
SA3	Saldo (3) Nettofinanzierungssaldo (Saldo 1 + Saldo 2)							228.533,74	104.700,00	123.833,74
Finanzierungstätigkeit										
SU 35	Summe Einzahlungen aus der Finanzierungstätigkeit							0,00	0,00	0,00
1/850000-346000	Invest.-Darl. von Kreditinstituten		3614	65				54.482,36	54.800,00	-317,64
SU 36	Summe Auszahlungen aus der Finanzierungstätigkeit							54.482,36	54.800,00	-317,64
SA4	Saldo (4) Geldfluss aus der Finanzierungstätigkeit (35 – 36)							-54.482,36	-54.800,00	317,64
SA5	Saldo (5) Geldfluss aus der voranschlagswirksamen Gebarung (Saldo 3 + Saldo 4)							174.051,38	49.900,00	124.151,38
850100	Zinsenkap. WWF-Darl. WVA									
Operative Gebarung										
SU 21 / 31	Summe Erträge / Einzahlungen operative Gebarung				0,00	0,00	0,00	0,00	0,00	0,00
5/850100-650000	Landesdarlehen WVA, D2-08, 21, 28	2241	3241	25		1.300,00	-1.300,00		1.300,00	-1.300,00
SU 22 / 32	Summe Aufwendungen / Auszahlungen operative Gebarung				0,00	1.300,00	-1.300,00	0,00	1.300,00	-1.300,00
SA 0 / SA 1	(0) Nettoergebnis (21 - 22) / (1) Geldfluss operative Gebarung (31 – 32)				0,00	-1.300,00	1.300,00	0,00	-1.300,00	1.300,00
SU 23	Summe Haushaltsrücklagen				0,00	0,00	0,00	0,00	0,00	0,00
SA00	Nettoergebnis nach Zuw./Entn. Haushaltsrücklagen (Saldo 0 +/- SU23)				0,00	-1.300,00	1.300,00			
Investive Gebarung										
SU 33	Summe Einzahlungen investive Gebarung							0,00	0,00	0,00
SU 34	Summe Auszahlungen investive Gebarung							0,00	0,00	0,00
SA2	Saldo (2) Geldfluss aus der Investiven Gebarung (33 – 34)							0,00	0,00	0,00
SA3	Saldo (3) Nettofinanzierungssaldo (Saldo 1 + Saldo 2)							0,00	-1.300,00	1.300,00
Finanzierungstätigkeit										
6/850100+341000	Landesdarlehen WVA, D2-08 21, 28		3511	54					1.300,00	-1.300,00
SU 35	Summe Einzahlungen aus der Finanzierungstätigkeit							0,00	1.300,00	-1.300,00
SU 36	Summe Auszahlungen aus der Finanzierungstätigkeit							0,00	0,00	0,00

		MVAG	MVAG	QU	Ergebnisrechnung			Finanzierungsrechnung		
		EH	FH		RA 2020	VA 2020	RA - VA	RA 2020	VA 2020	RA - VA
SA4	Saldo (4) Geldfluss aus der Finanzierungstätigkeit (35 – 36)							0,00	1.300,00	-1.300,00
SA5	Saldo (5) Geldfluss aus der voranschlagswirksamen Gebarung (Saldo 3 + Saldo 4)							0,00	0,00	0,00
850200	Wasserleitung									
Operative Gebarung										
6/850200+829910	Zuführung v. op. Gebarung	2116	3116	18	30.869,38	40.000,00	-9.130,62	30.869,38	40.000,00	-9.130,62
SU 21 / 31	Summe Erträge / Einzahlungen operative Gebarung				30.869,38	40.000,00	-9.130,62	30.869,38	40.000,00	-9.130,62
SU 22 / 32	Summe Aufwendungen / Auszahlungen operative Gebarung				0,00	0,00	0,00	0,00	0,00	0,00
SA 0 / SA 1	(0) Nettoergebnis (21 - 22) / (1) Geldfluss operative Gebarung (31 – 32)				30.869,38	40.000,00	-9.130,62	30.869,38	40.000,00	-9.130,62
SU 23	Summe Haushaltsrücklagen				0,00	0,00	0,00	0,00	0,00	0,00
SA00	Nettoergebnis nach Zuw./Entn. Haushaltsrücklagen (Saldo 0 +/- SU23)				30.869,38	40.000,00	-9.130,62			
Investive Gebarung										
6/850200+301000	Kapitaltransfers von Ländern (NÖ WWF)		3331	33				121.754,00		121.754,00
SU 33	Summe Einzahlungen investive Gebarung							121.754,00	0,00	121.754,00
5/850200-004020	Kosten WVA BA15, Wiesen		3412	40				116.992,41	190.000,00	-73.007,59
5/850200-004030	Kosten WVA BA14, Blumenfeld		3412	40				12.162,78	40.000,00	-27.837,22
5/850200-004060	Kosten WVA Neustiftgasse BA17		3412	40				33.251,41	280.000,00	-246.748,59
5/850200-004070	Kosten Ringschluss Bahnhof-Stockhofstraße BA16		3412	40				20.216,78	80.000,00	-59.783,22
SU 34	Summe Auszahlungen investive Gebarung							182.623,38	590.000,00	-407.376,62
SA2	Saldo (2) Geldfluss aus der Investiven Gebarung (33 – 34)							-60.869,38	-590.000,00	529.130,62
SA3	Saldo (3) Nettofinanzierungssaldo (Saldo 1 + Saldo 2)							-30.000,00	-550.000,00	520.000,00
Finanzierungstätigkeit										
6/850200+346000	Darlehensaufnahme WVA BA15 Wiesen D2-05		3514	55					190.000,00	-190.000,00
6/850200+346010	Darlehen WVA Neustiftg.u.Ringschluss Bahnh.-Stockh. D2-18		3514	55				30.000,00	360.000,00	-330.000,00
SU 35	Summe Einzahlungen aus der Finanzierungstätigkeit							30.000,00	550.000,00	-520.000,00
SU 36	Summe Auszahlungen aus der Finanzierungstätigkeit							0,00	0,00	0,00
SA4	Saldo (4) Geldfluss aus der Finanzierungstätigkeit (35 – 36)							30.000,00	550.000,00	-520.000,00
SA5	Saldo (5) Geldfluss aus der voranschlagswirksamen Gebarung (Saldo 3 + Saldo 4)							0,00	0,00	0,00
851	Betriebe der Abwasserbeseitigung									
851000	Abwasserbeseitigung									
Operative Gebarung										
2/851000+813000	Erträge aus der Auflösung von Investitionszuschüssen (Kapitaltransfers)	2127			196.594,41	192.800,00	3.794,41			
2/851000+823000	Habenzinsen Kanalrücklage	2131	3131	14		100,00	-100,00		100,00	-100,00
2/851000+852100	Kanalbenützungsgebühren	2113	3113	12	889.975,69	870.000,00	19.975,69	887.973,15	870.000,00	17.973,15

		MVAG	MVAG	QU	Ergebnisrechnung			Finanzierungsrechnung		
		EH	FH		RA 2020	VA 2020	RA - VA	RA 2020	VA 2020	RA - VA
2/851000+860000	Zuschuss BA03 D2-19	2121	3121	15	74.567,01	74.600,00	-32,99	74.567,01	74.600,00	-32,99
2/851000+860100	Zuschuss BA03 D2-20	2121	3121	15	31.957,29	31.900,00	57,29	31.957,29	31.900,00	57,29
2/851000+860200	Zuschuss BA04	2121	3121	15	16.548,61	16.500,00	48,61	16.548,61	16.500,00	48,61
2/851000+860300	Zuschuss BA05 D2-13	2121	3121	15	27.118,37	27.200,00	-81,63	27.118,37	27.200,00	-81,63
2/851000+860400	Zuschuss BA08+10 D2-09	2121	3121	15	19.786,19	19.800,00	-13,81	19.786,19	19.800,00	-13,81
2/851000+860500	Zuschuss BA07 D2-10	2121	3121	15	22.283,48	22.300,00	-16,52	22.283,48	22.300,00	-16,52
2/851000+860600	Zuschuss BA09+12 D2-11	2121	3121	15	4.223,18	4.200,00	23,18	4.223,18	4.200,00	23,18
2/851000+860700	Zuschuss BA12 D2-02	2121	3121	15	3.158,18	3.200,00	-41,82	3.158,18	3.200,00	-41,82
2/851000+860800	Zuschuss BA14 (D2-03)	2121	3121	15	2.782,74	4.100,00	-1.317,26	2.782,74	4.100,00	-1.317,26
2/851000+860900	Zuschuss BA 15	2121	3121	15	987,86	1.000,00	-12,14	987,86	1.000,00	-12,14
SU 21 / 31	Summe Erträge / Einzahlungen operative Gebarung				1.289.983,01	1.267.700,00	22.283,01	1.091.386,06	1.074.900,00	16.486,06
1/851000-459000	Sonstige Verbrauchsgüter	2221	3221	23	26,66	1.000,00	-973,34	26,66	1.000,00	-973,34
1/851000-600000	Strom (Pumpwerke)	2222	3222	24	3.579,73	5.000,00	-1.420,27	3.579,73	5.000,00	-1.420,27
1/851000-619000	Instandhaltung von Sonderanlagen	2224	3224	24	38.416,23	50.000,00	-11.583,77	38.416,23	50.000,00	-11.583,77
1/851000-631000	Telekommunikationsdienste	2222	3222	24	918,87	1.200,00	-281,13	918,87	1.200,00	-281,13
1/851000-650000	Zinsen für Finanzschulden - Inland	2241	3241	25	17.955,47	63.600,00	-45.644,53	17.955,47	63.600,00	-45.644,53
5/851000-650000	Landesdarlehen ABA D2-03, 06, 12, 15, 17	2241	3241	25		5.200,00	-5.200,00		5.200,00	-5.200,00
1/851000-680000	Planmäßige Abschreibung	2226			355.206,80	350.300,00	4.906,80			
1/851000-710000	Öffentliche Abgaben u. Gebrauchsabgabe	2225	3225	24	12.895,10	12.500,00	395,10	12.895,10	12.500,00	395,10
1/851000-720000	Kostenbeiträge für Leistungen (Bauhof)	2225	3225	24	909,29	5.000,00	-4.090,71	909,29	5.000,00	-4.090,71
1/851000-720100	Kostenbeiträge für Leistungen (Verwalt.)	2225	3225	24	32.300,00	32.300,00		32.300,00	32.300,00	
1/851000-720200	Kostenbeiträge für Leistungen (GDE- Organe)	2225	3225	24	14.600,00	14.600,00		14.600,00	14.600,00	
1/851000-728000	Sonst. Leist. (Inspektionen, etc.)	2225	3225	24	10.595,73	20.000,00	-9.404,27	10.595,73	20.000,00	-9.404,27
1/851000-754000	Beitrag Abwasserverband Ob. Perschlingtal	2231	3231	26	349.500,00	349.500,00		349.500,00	349.500,00	
1/851000-769000	Gewinnentnahme v. markt. Betrieb	2243	3243	28		179.800,00	-179.800,00		179.800,00	-179.800,00
SU 22 / 32	Summe Aufwendungen / Auszahlungen operative Gebarung				836.903,88	1.090.000,00	-253.096,12	481.697,08	739.700,00	-258.002,92
SA 0 / SA 1	(0) Nettoergebnis (21 - 22) / (1) Geldfluss operative Gebarung (31 - 32)				453.079,13	177.700,00	275.379,13	609.688,98	335.200,00	274.488,98
1/851000-794000	Zuweisung an zweckgebundene Haushaltsrücklagen	2401			0,57		-0,57			
SU 23	Summe Haushaltsrücklagen				-0,57	0,00	-0,57	0,00	0,00	0,00
SA00	Nettoergebnis nach Zuw./Entn. Haushaltsrücklagen (Saldo 0 +/- SU23)				453.078,56	177.700,00	275.378,56			
Investive Gebarung										
2/851000+300000	Kapitaltransfers von Bund, Bundesfonds und Bundeskammern (Barwert)		3331	33				84.675,18	84.500,00	175,18

		MVAG	MVAG	QU	Ergebnisrechnung			Finanzierungsrechnung		
		EH	FH		RA 2020	VA 2020	RA - VA	RA 2020	VA 2020	RA - VA
2/851000+307000	Kapitaltransfers von Haushalten (Anschlussabgaben)		3334	34				129.427,99	100.000,00	29.427,99
SU 33	Summe Einzahlungen investive Gebarung							214.103,17	184.500,00	29.603,17
1/851000-006000	Erweiterung der Abwasserbeseitigung		3412	40				17.274,03	20.000,00	-2.725,97
SU 34	Summe Auszahlungen investive Gebarung							17.274,03	20.000,00	-2.725,97
SA2	Saldo (2) Geldfluss aus der Investiven Gebarung (33 – 34)							196.829,14	164.500,00	32.329,14
SA3	Saldo (3) Nettofinanzierungssaldo (Saldo 1 + Saldo 2)							806.518,12	499.700,00	306.818,12
Finanzierungstätigkeit										
6/851000+341000	Landesdarlehen ABA, D2-03, 06, 12, 15, 17		3511	54					5.200,00	-5.200,00
SU 35	Summe Einzahlungen aus der Finanzierungstätigkeit							0,00	5.200,00	-5.200,00
1/851000-346000	Invest.-Darl. von Kreditinstituten		3614	65				474.923,88	473.200,00	1.723,88
SU 36	Summe Auszahlungen aus der Finanzierungstätigkeit							474.923,88	473.200,00	1.723,88
SA4	Saldo (4) Geldfluss aus der Finanzierungstätigkeit (35 – 36)							-474.923,88	-468.000,00	-6.923,88
SA5	Saldo (5) Geldfluss aus der voranschlagswirksamen Gebarung (Saldo 3 + Saldo 4)							331.594,24	31.700,00	299.894,24
851200 Kanal (Erweit., Sanierung)										
Operative Gebarung										
6/851200+829910	Zuführung v. op. Gebarung	2116	3116	18	290.363,98	30.000,00	260.363,98	290.363,98	30.000,00	260.363,98
SU 21 / 31	Summe Erträge / Einzahlungen operative Gebarung				290.363,98	30.000,00	260.363,98	290.363,98	30.000,00	260.363,98
SU 22 / 32	Summe Aufwendungen / Auszahlungen operative Gebarung				0,00	0,00	0,00	0,00	0,00	0,00
SA 0 / SA 1	(0) Nettoergebnis (21 - 22) / (1) Geldfluss operative Gebarung (31 – 32)				290.363,98	30.000,00	260.363,98	290.363,98	30.000,00	260.363,98
SU 23	Summe Haushaltsrücklagen				0,00	0,00	0,00	0,00	0,00	0,00
SA00	Nettoergebnis nach Zuw./Entn. Haushaltsrücklagen (Saldo 0 +/- SU23)				290.363,98	30.000,00	260.363,98			
Investive Gebarung										
6/851200+300040	Kapitaltransfer vom Bund BA17 Wiesen		3331	33					34.000,00	-34.000,00
6/851200+300050	Kapitaltransfer vom Bund BA16 Blumenfeld		3331	33					6.000,00	-6.000,00
SU 33	Summe Einzahlungen investive Gebarung							0,00	40.000,00	-40.000,00
5/851200-004000	Kosten BA17 Wiesen		3412	40				348.016,20	700.000,00	-351.983,80
5/851200-004050	Kosten BA16 Blumenfeld		3412	40				1.746,00	30.000,00	-28.254,00
5/851200-004060	Kosten Trennsystem Stockhofstraße BA18		3412	40				65.601,78	370.000,00	-304.398,22
SU 34	Summe Auszahlungen investive Gebarung							415.363,98	1.100.000,00	-684.636,02
SA2	Saldo (2) Geldfluss aus der Investiven Gebarung (33 – 34)							-415.363,98	-1.060.000,00	644.636,02
SA3	Saldo (3) Nettofinanzierungssaldo (Saldo 1 + Saldo 2)							-125.000,00	-1.030.000,00	905.000,00
Finanzierungstätigkeit										
6/851200+346000	Darlehen ABA BA17 Wiesen, D2-22		3514	55				60.000,00	660.000,00	-600.000,00

		MVAG	MVAG	QU	Ergebnisrechnung			Finanzierungsrechnung		
		EH	FH		RA 2020	VA 2020	RA - VA	RA 2020	VA 2020	RA - VA
6/851200+346020	Darlehen Trennsystem Stockhofstraße D2-31		3514	55				65.000,00	370.000,00	-305.000,00
SU 35	Summe Einzahlungen aus der Finanzierungstätigkeit							125.000,00	1.030.000,00	-905.000,00
SU 36	Summe Auszahlungen aus der Finanzierungstätigkeit							0,00	0,00	0,00
SA4	Saldo (4) Geldfluss aus der Finanzierungstätigkeit (35 – 36)							125.000,00	1.030.000,00	-905.000,00
SA5	Saldo (5) Geldfluss aus der voranschlagswirksamen Gebarung (Saldo 3 + Saldo 4)							0,00	0,00	0,00
852	Betriebe der Müllbeseitigung									
852000	Altstoffsammelzentrum									
Operative Gebarung										
2/852000+816000	Vergütungen GVV	2114	3114	13	34.145,91	35.700,00	-1.554,09	34.145,91	35.700,00	-1.554,09
2/852000+852000	Altstoffsorgungsbeiträge	2113	3113	12	2.564,56	1.200,00	1.364,56	2.564,56	1.200,00	1.364,56
SU 21 / 31	Summe Erträge / Einzahlungen operative Gebarung				36.710,47	36.900,00	-189,53	36.710,47	36.900,00	-189,53
1/852000-600000	Strom	2222	3222	24	273,38	400,00	-126,62	273,38	400,00	-126,62
1/852000-619000	Instandhaltung ASZ u. Sammelplätze	2224	3224	24	495,57	10.000,00	-9.504,43	495,57	10.000,00	-9.504,43
1/852000-630000	Porto	2222	3222	24	546,32	800,00	-253,68	546,32	800,00	-253,68
1/852000-631000	Telekommunikationsdienste	2222	3222	24	160,32	100,00	60,32	160,32	100,00	60,32
1/852000-670000	Versicherungen	2222	3222	24	539,92	600,00	-60,08	539,92	600,00	-60,08
1/852000-680000	Planmäßige Abschreibung	2226			4.368,54	4.600,00	-231,46			
1/852000-711000	Gebühren f. Benützung v. Gemeindeeinricht.	2225	3225	24	85,76	200,00	-114,24	85,76	200,00	-114,24
1/852000-720000	Kostenbeiträge für Leistungen (Bauhof)	2225	3225	24	7.258,64	8.000,00	-741,36	7.258,64	8.000,00	-741,36
1/852000-720100	Kostenbeiträge für Leistungen (Verwalt.)	2225	3225	24	5.500,00	5.500,00		5.500,00	5.500,00	
1/852000-720200	Kostenbeiträge für Leistungen (GDE- Organe)	2225	3225	24	2.300,00	2.300,00		2.300,00	2.300,00	
1/852000-728000	Entgelte f. sonst. Leistungen	2225	3225	24	6.213,54	9.000,00	-2.786,46	6.213,54	9.000,00	-2.786,46
SU 22 / 32	Summe Aufwendungen / Auszahlungen operative Gebarung				27.741,99	41.500,00	-13.758,01	23.373,45	36.900,00	-13.526,55
SA 0 / SA 1	(0) Nettoergebnis (21 - 22) / (1) Geldfluss operative Gebarung (31 – 32)				8.968,48	-4.600,00	13.568,48	13.337,02	0,00	13.337,02
SU 23	Summe Haushaltsrücklagen				0,00	0,00	0,00	0,00	0,00	0,00
SA00	Nettoergebnis nach Zuw./Entn. Haushaltsrücklagen (Saldo 0 +/- SU23)				8.968,48	-4.600,00	13.568,48			
Investive Gebarung										
SU 33	Summe Einzahlungen investive Gebarung							0,00	0,00	0,00
1/852000-010000	Kosten Umbau ASZ		3413	40				1.103,82	2.000,00	-896,18
SU 34	Summe Auszahlungen investive Gebarung							1.103,82	2.000,00	-896,18
SA2	Saldo (2) Geldfluss aus der Investiven Gebarung (33 – 34)							-1.103,82	-2.000,00	896,18
SA3	Saldo (3) Nettofinanzierungssaldo (Saldo 1 + Saldo 2)							12.233,20	-2.000,00	14.233,20
Finanzierungstätigkeit										
SU 35	Summe Einzahlungen aus der Finanzierungstätigkeit							0,00	0,00	0,00
SU 36	Summe Auszahlungen aus der Finanzierungstätigkeit							0,00	0,00	0,00

		MVAG	MVAG	QU	Ergebnisrechnung			Finanzierungsrechnung		
		EH	FH		RA 2020	VA 2020	RA - VA	RA 2020	VA 2020	RA - VA
SA4	Saldo (4) Geldfluss aus der Finanzierungstätigkeit (35 – 36)							0,00	0,00	0,00
SA5	Saldo (5) Geldfluss aus der voranschlagswirksamen Gebarung (Saldo 3 + Saldo 4)							12.233,20	-2.000,00	14.233,20
853	Betriebe für die Errichtung und Verwaltung von Wohn- und Ge									
853000	Wohn- und Geschäftsgebäude									
Operative Gebarung										
2/853000+811000	Miete (0% Mwst.)	2115	3115	14	31.796,40	31.800,00	-3,60	31.796,40	31.800,00	-3,60
2/853000+811100	Mieten u. Betriebskostenersätze 20%	2115	3115	14	34.380,64	32.000,00	2.380,64	34.380,64	32.000,00	2.380,64
SU 21 / 31	Summe Erträge / Einzahlungen operative Gebarung				66.177,04	63.800,00	2.377,04	66.177,04	63.800,00	2.377,04
1/853000-451000	Heizkosten ehem. Kindg. Mauth.	2221	3221	23	2.121,79	1.500,00	621,79	2.121,79	1.500,00	621,79
1/853000-600000	Strom (Beleuchtung)	2222	3222	24	858,31	700,00	158,31	858,31	700,00	158,31
1/853000-600300	Wärmebezug (REW)	2222	3222	24	1.799,82	2.000,00	-200,18	1.799,82	2.000,00	-200,18
1/853000-614000	Instandhaltung Geschäftsgebäude	2224	3224	24	818,32	10.000,00	-9.181,68	818,32	10.000,00	-9.181,68
1/853000-650000	Zinsen D2-30	2241	3241	25	3.854,69	9.800,00	-5.945,31	3.854,69	9.800,00	-5.945,31
1/853000-670000	Versicherungen	2222	3222	24	3.405,20	3.500,00	-94,80	3.405,20	3.500,00	-94,80
1/853000-680000	Planmäßige Abschreibung	2226			62.041,55	62.000,00	41,55			
1/853000-710000	Öffentliche Abgaben	2225	3225	24	593,81	700,00	-106,19	593,81	700,00	-106,19
1/853000-711000	Gebühren f. Benützung v. Gemeindeeinricht.	2225	3225	24	3.902,15	4.500,00	-597,85	3.902,15	4.500,00	-597,85
1/853000-728000	Entgelte für sonst. Leist. (Rauchfk., etc.)	2225	3225	24	148,79	800,00	-651,21	148,79	800,00	-651,21
1/853000-755000	Lfd. Transferzahlung an KG	2233	3233	27	21.201,72	23.000,00	-1.798,28	21.201,72	23.000,00	-1.798,28
SU 22 / 32	Summe Aufwendungen / Auszahlungen operative Gebarung				100.746,15	118.500,00	-17.753,85	38.704,60	56.500,00	-17.795,40
SA 0 / SA 1	(0) Nettoergebnis (21 - 22) / (1) Geldfluss operative Gebarung (31 – 32)				-34.569,11	-54.700,00	20.130,89	27.472,44	7.300,00	20.172,44
SU 23	Summe Haushaltsrücklagen				0,00	0,00	0,00	0,00	0,00	0,00
SA00	Nettoergebnis nach Zuw./Entn. Haushaltsrücklagen (Saldo 0 +/- SU23)				-34.569,11	-54.700,00	20.130,89			
Investive Gebarung										
SU 33	Summe Einzahlungen investive Gebarung							0,00	0,00	0,00
SU 34	Summe Auszahlungen investive Gebarung							0,00	0,00	0,00
SA2	Saldo (2) Geldfluss aus der Investiven Gebarung (33 – 34)							0,00	0,00	0,00
SA3	Saldo (3) Nettofinanzierungssaldo (Saldo 1 + Saldo 2)							27.472,44	7.300,00	20.172,44
Finanzierungstätigkeit										
SU 35	Summe Einzahlungen aus der Finanzierungstätigkeit							0,00	0,00	0,00
1/853000-346000	Invest.-Darl. von Kreditinst., D2-30		3614	65				43.475,04	43.400,00	75,04
SU 36	Summe Auszahlungen aus der Finanzierungstätigkeit							43.475,04	43.400,00	75,04
SA4	Saldo (4) Geldfluss aus der Finanzierungstätigkeit (35 – 36)							-43.475,04	-43.400,00	-75,04
SA5	Saldo (5) Geldfluss aus der voranschlagswirksamen Gebarung (Saldo 3 + Saldo 4)							-16.002,60	-36.100,00	20.097,40

		MVAG	MVAG	QU	Ergebnisrechnung			Finanzierungsrechnung		
		EH	FH		RA 2020	VA 2020	RA - VA	RA 2020	VA 2020	RA - VA
853030	Erweit. ärztl. Versorg.einr. u. Bewegungsraum (73,61 %)									
Operative Gebarung										
SU 21 / 31	Summe Erträge / Einzahlungen operative Gebarung				0,00	0,00	0,00	0,00	0,00	0,00
1/853030-600000	Strom	2222	3222	24	224,51		224,51	224,51		224,51
1/853030-600100	Gas	2222	3222	24	294,44		294,44	294,44		294,44
1/853030-700000	Miet- und Pachtaufwand	2223	3223	24	7.066,56		7.066,56	7.066,56		7.066,56
1/853030-700100	Betriebskosten	2223	3223	24	750,83		750,83	750,83		750,83
1/853030-710000	Öffentliche Abgaben, ohne Gebühren gemäß FAG	2225	3225	24	4.088,00		4.088,00	4.088,00		4.088,00
SU 22 / 32	Summe Aufwendungen / Auszahlungen operative Gebarung				12.424,34	0,00	12.424,34	12.424,34	0,00	12.424,34
SA 0 / SA 1	(0) Nettoergebnis (21 - 22) / (1) Geldfluss operative Gebarung (31 - 32)				-12.424,34	0,00	-12.424,34	-12.424,34	0,00	-12.424,34
SU 23	Summe Haushaltsrücklagen				0,00	0,00	0,00	0,00	0,00	0,00
SA00	Nettoergebnis nach Zuw./Entn. Haushaltsrücklagen (Saldo 0 +/- SU23)				-12.424,34	0,00	-12.424,34			
Investive Gebarung										
SU 33	Summe Einzahlungen investive Gebarung							0,00	0,00	0,00
SU 34	Summe Auszahlungen investive Gebarung							0,00	0,00	0,00
SA2	Saldo (2) Geldfluss aus der Investiven Gebarung (33 - 34)							0,00	0,00	0,00
SA3	Saldo (3) Nettofinanzierungssaldo (Saldo 1 + Saldo 2)							-12.424,34	0,00	-12.424,34
Finanzierungstätigkeit										
SU 35	Summe Einzahlungen aus der Finanzierungstätigkeit							0,00	0,00	0,00
SU 36	Summe Auszahlungen aus der Finanzierungstätigkeit							0,00	0,00	0,00
SA4	Saldo (4) Geldfluss aus der Finanzierungstätigkeit (35 - 36)							0,00	0,00	0,00
SA5	Saldo (5) Geldfluss aus der voranschlagswirksamen Gebarung (Saldo 3 + Saldo 4)							-12.424,34	0,00	-12.424,34
853100	Veranstaltungssaal									
Operative Gebarung										
2/853100+828000	Rückersätze von Aufwendungen	2116	3116	18	779,38		779,38	779,38		779,38
SU 21 / 31	Summe Erträge / Einzahlungen operative Gebarung				779,38	0,00	779,38	779,38	0,00	779,38
1/853100-618000	Instandhaltung von sonstigen Anlagen	2224	3224	24	80,00		80,00	80,00		80,00
1/853100-700100	Betriebskosten	2223	3223	24	1.417,77		1.417,77	1.417,77		1.417,77
SU 22 / 32	Summe Aufwendungen / Auszahlungen operative Gebarung				1.497,77	0,00	1.497,77	1.497,77	0,00	1.497,77
SA 0 / SA 1	(0) Nettoergebnis (21 - 22) / (1) Geldfluss operative Gebarung (31 - 32)				-718,39	0,00	-718,39	-718,39	0,00	-718,39
SU 23	Summe Haushaltsrücklagen				0,00	0,00	0,00	0,00	0,00	0,00
SA00	Nettoergebnis nach Zuw./Entn. Haushaltsrücklagen (Saldo 0 +/- SU23)				-718,39	0,00	-718,39			
Investive Gebarung										
SU 33	Summe Einzahlungen investive Gebarung							0,00	0,00	0,00
SU 34	Summe Auszahlungen investive Gebarung							0,00	0,00	0,00
SA2	Saldo (2) Geldfluss aus der Investiven Gebarung (33 - 34)							0,00	0,00	0,00

		MVAG	MVAG	QU	Ergebnisrechnung			Finanzierungsrechnung		
		EH	FH		RA 2020	VA 2020	RA - VA	RA 2020	VA 2020	RA - VA
SA3	Saldo (3) Nettofinanzierungssaldo (Saldo 1 + Saldo 2)							-718,39	0,00	-718,39
Finanzierungstätigkeit										
SU 35	Summe Einzahlungen aus der Finanzierungstätigkeit							0,00	0,00	0,00
SU 36	Summe Auszahlungen aus der Finanzierungstätigkeit							0,00	0,00	0,00
SA4	Saldo (4) Geldfluss aus der Finanzierungstätigkeit (35 – 36)							0,00	0,00	0,00
SA5	Saldo (5) Geldfluss aus der voranschlagswirksamen Gebarung (Saldo 3 + Saldo 4)							-718,39	0,00	-718,39
853200 BZ-Veranstaltungsebene										
Operative Gebarung										
2/853200+811000	Mieten u. Betriebskostenersätze (20%)	2115	3115	14	6.210,00	13.000,00	-6.790,00	6.210,00	13.000,00	-6.790,00
SU 21 / 31	Summe Erträge / Einzahlungen operative Gebarung				6.210,00	13.000,00	-6.790,00	6.210,00	13.000,00	-6.790,00
1/853200-454000	Reinigungsmittel	2221	3221	23	416,67	500,00	-83,33	416,67	500,00	-83,33
1/853200-600000	Strom	2222	3222	24	2.559,70	2.500,00	59,70	2.559,70	2.500,00	59,70
1/853200-600300	Heizkosten	2222	3222	24	4.458,62	6.000,00	-1.541,38	4.458,62	6.000,00	-1.541,38
1/853200-618000	Instandhaltung von sonstigen Anlagen	2224	3224	24		1.000,00	-1.000,00		1.000,00	-1.000,00
1/853200-680000	Planmäßige Abschreibung	2226				1.500,00	-1.500,00			
1/853200-720000	Kostenbeiträge für Leistungen (Bauhof)	2225	3225	24		12.000,00	-12.000,00		12.000,00	-12.000,00
1/853200-720100	Kostenbeiträge für Leistungen (Reinigung, Betreuung)	2225	3225	24	8.590,30	5.000,00	3.590,30	8.590,30	5.000,00	3.590,30
SU 22 / 32	Summe Aufwendungen / Auszahlungen operative Gebarung				16.025,29	28.500,00	-12.474,71	16.025,29	27.000,00	-10.974,71
SA 0 / SA 1	(0) Nettoergebnis (21 - 22) / (1) Geldfluss operative Gebarung (31 – 32)				-9.815,29	-15.500,00	5.684,71	-9.815,29	-14.000,00	4.184,71
SU 23	Summe Haushaltsrücklagen				0,00	0,00	0,00	0,00	0,00	0,00
SA00	Nettoergebnis nach Zuw./Entn. Haushaltsrücklagen (Saldo 0 +/- SU23)				-9.815,29	-15.500,00	5.684,71			
Investive Gebarung										
SU 33	Summe Einzahlungen investive Gebarung							0,00	0,00	0,00
1/853200-042000	Amts-, Betriebs- und Geschäftsausstattung (Bühne)		3415	41					15.000,00	-15.000,00
SU 34	Summe Auszahlungen investive Gebarung							0,00	15.000,00	-15.000,00
SA2	Saldo (2) Geldfluss aus der Investiven Gebarung (33 – 34)							0,00	-15.000,00	15.000,00
SA3	Saldo (3) Nettofinanzierungssaldo (Saldo 1 + Saldo 2)							-9.815,29	-29.000,00	19.184,71
Finanzierungstätigkeit										
SU 35	Summe Einzahlungen aus der Finanzierungstätigkeit							0,00	0,00	0,00
SU 36	Summe Auszahlungen aus der Finanzierungstätigkeit							0,00	0,00	0,00
SA4	Saldo (4) Geldfluss aus der Finanzierungstätigkeit (35 – 36)							0,00	0,00	0,00
SA5	Saldo (5) Geldfluss aus der voranschlagswirksamen Gebarung (Saldo 3 + Saldo 4)							-9.815,29	-29.000,00	19.184,71

		MVAG	MVAG	QU	Ergebnisrechnung			Finanzierungsrechnung		
		EH	FH		RA 2020	VA 2020	RA - VA	RA 2020	VA 2020	RA - VA
859	Sonstige Betriebe mit marktbestimmter Tätigkeit									
859000	BG Erweiterung									
Operative Gebarung										
SU 21 / 31	Summe Erträge / Einzahlungen operative Gebarung				0,00	0,00	0,00	0,00	0,00	0,00
1/859000-710000	Öffentliche Abgaben, ohne Gebühren gemäß FAG (Köst)	2225	3225	24	4.617,20		4.617,20	4.617,20		4.617,20
5/859000-728000	Entgelte f. sonst. Leist. (aktive Ansied.)	2225	3225	24		23.000,00	-23.000,00		23.000,00	-23.000,00
1/859000-728000	Entgelte für sonstige Leistungen (akt. Ansiedelung u. Betreu.)	2225	3225	24	25.885,85		25.885,85	25.885,85		25.885,85
5/859000-728020	Kosten Masterplan	2225	3225	24		20.000,00	-20.000,00		20.000,00	-20.000,00
1/859000-728020	Entgelte für sonstige Leistungen (Masterplan)	2225	3225	24	19.620,00		19.620,00	19.620,00		19.620,00
1/859000-728030	Entgelte für sonstige Leistungen	2225	3225	24	35.172,32		35.172,32	35.172,32		35.172,32
5/859000-728030	Entgelte für sonstige Leistungen, Kosten	2225	3225	24		17.000,00	-17.000,00		17.000,00	-17.000,00
SU 22 / 32	Summe Aufwendungen / Auszahlungen operative Gebarung				85.295,37	60.000,00	25.295,37	85.295,37	60.000,00	25.295,37
SA 0 / SA 1	(0) Nettoergebnis (21 - 22) / (1) Geldfluss operative Gebarung (31 - 32)				-85.295,37	-60.000,00	-25.295,37	-85.295,37	-60.000,00	-25.295,37
SU 23	Summe Haushaltsrücklagen				0,00	0,00	0,00	0,00	0,00	0,00
SA00	Nettoergebnis nach Zuw./Entn. Haushaltsrücklagen (Saldo 0 +/- SU23)				-85.295,37	-60.000,00	-25.295,37			
Investive Gebarung										
6/859000+001000	Verkauf Betriebsgrundstücke		3312	30					60.000,00	-60.000,00
SU 33	Summe Einzahlungen investive Gebarung							0,00	60.000,00	-60.000,00
SU 34	Summe Auszahlungen investive Gebarung							0,00	0,00	0,00
SA2	Saldo (2) Geldfluss aus der Investiven Gebarung (33 - 34)							0,00	60.000,00	-60.000,00
SA3	Saldo (3) Nettofinanzierungssaldo (Saldo 1 + Saldo 2)							-85.295,37	0,00	-85.295,37
Finanzierungstätigkeit										
SU 35	Summe Einzahlungen aus der Finanzierungstätigkeit							0,00	0,00	0,00
SU 36	Summe Auszahlungen aus der Finanzierungstätigkeit							0,00	0,00	0,00
SA4	Saldo (4) Geldfluss aus der Finanzierungstätigkeit (35 - 36)							0,00	0,00	0,00
SA5	Saldo (5) Geldfluss aus der voranschlagswirksamen Gebarung (Saldo 3 + Saldo 4)							-85.295,37	0,00	-85.295,37
89	Wirtschaftliche Unternehmungen (Fortsetzung)									
899	Sonstige wirtschaftliche Unternehmungen									
899000	Sonstige wirtschaftliche Unternehmungen									
Operative Gebarung										
2/899000+810000	Gemeindezeitung "Rundblick"	2114	3114	13	9.441,60	12.500,00	-3.058,40	9.441,60	12.500,00	-3.058,40
SU 21 / 31	Summe Erträge / Einzahlungen operative Gebarung				9.441,60	12.500,00	-3.058,40	9.441,60	12.500,00	-3.058,40
1/899000-457000	Gemeindezeitungen	2221	3221	23	18.364,46	26.000,00	-7.635,54	18.364,46	26.000,00	-7.635,54

		MVAG	MVAG	QU	Ergebnisrechnung			Finanzierungsrechnung		
		EH	FH		RA 2020	VA 2020	RA - VA	RA 2020	VA 2020	RA - VA
1/899000-710000	Öffentl. Abgaben	2225	3225	24		1.000,00	-1.000,00		1.000,00	-1.000,00
SU 22 / 32	Summe Aufwendungen / Auszahlungen operative Gebarung				18.364,46	27.000,00	-8.635,54	18.364,46	27.000,00	-8.635,54
SA 0 / SA 1	(0) Nettoergebnis (21 - 22) / (1) Geldfluss operative Gebarung (31 – 32)				-8.922,86	-14.500,00	5.577,14	-8.922,86	-14.500,00	5.577,14
SU 23	Summe Haushaltsrücklagen				0,00	0,00	0,00	0,00	0,00	0,00
SA00	Nettoergebnis nach Zuw./Entn. Haushaltsrücklagen (Saldo 0 +/- SU23)				-8.922,86	-14.500,00	5.577,14			
Investive Gebarung										
SU 33	Summe Einzahlungen investive Gebarung							0,00	0,00	0,00
SU 34	Summe Auszahlungen investive Gebarung							0,00	0,00	0,00
SA2	Saldo (2) Geldfluss aus der Investiven Gebarung (33 – 34)							0,00	0,00	0,00
SA3	Saldo (3) Nettofinanzierungssaldo (Saldo 1 + Saldo 2)							-8.922,86	-14.500,00	5.577,14
Finanzierungstätigkeit										
SU 35	Summe Einzahlungen aus der Finanzierungstätigkeit							0,00	0,00	0,00
SU 36	Summe Auszahlungen aus der Finanzierungstätigkeit							0,00	0,00	0,00
SA4	Saldo (4) Geldfluss aus der Finanzierungstätigkeit (35 – 36)							0,00	0,00	0,00
SA5	Saldo (5) Geldfluss aus der voranschlagswirksamen Gebarung (Saldo 3 + Saldo 4)							-8.922,86	-14.500,00	5.577,14

		MVAG EH	MVAG FH	QU	Ergebnisrechnung			Finanzierungsrechnung		
					RA 2020	VA 2020	RA - VA	RA 2020	VA 2020	RA - VA
9 Finanzwirtschaft										
90	Gesonderte Verwaltung									
900	Gesonderte Verwaltung									
900000	Finanzabteilung und Finanzverwaltung									
Operative Gebarung										
2/900000+827000	Rückersätze von Ausgaben (HS,MS)	2116	3116	18	3.500,00	2.600,00	900,00	3.500,00	2.600,00	900,00
SU 21 / 31	Summe Erträge / Einzahlungen operative Gebarung				3.500,00	2.600,00	900,00	3.500,00	2.600,00	900,00
1/900000-400000	Geringwertige Wirtschaftsgüter	2221	3221	23	85,73	500,00	-414,27	85,73	500,00	-414,27
1/900000-456000	Büromaterial	2221	3221	23	192,38	500,00	-307,62	192,38	500,00	-307,62
1/900000-510000	Geldbezüge - VB der Verwaltung	2211	3211	20	94.440,29	94.400,00	40,29	94.440,29	94.400,00	40,29
1/900000-565000	Mehrleistungsentschädigungen	2211	3211	20	411,58	4.000,00	-3.588,42	411,58	4.000,00	-3.588,42
1/900000-580000	DGB Ausgleichsfonds	2212	3212	20	3.687,49	3.800,00	-112,51	3.687,49	3.800,00	-112,51
1/900000-582000	DGB zur sozialen Sicherheit	2212	3212	20	15.570,84	15.400,00	170,84	15.570,84	15.400,00	170,84
1/900000-582100	DGB-SV VB neu	2212	3212	20	2.638,19	2.600,00	38,19	2.638,19	2.600,00	38,19
1/900000-582200	MV-Beiträge	2212	3212	20	198,98	200,00	-1,02	198,98	200,00	-1,02
1/900000-591000	Dotierung von Rückstellungen für Abfertigungen	2214			4.473,07	28.000,00	-23.526,93			
1/900000-592000	Dotierung von Rückstellungen für Jubiläumszuwendungen	2214			2.973,25	10.900,00	-7.926,75			
1/900000-680000	Planmäßige Abschreibung	2226				1.300,00	-1.300,00			
1/900000-724000	Reisegebühren	2225	3225	24		200,00	-200,00		200,00	-200,00
1/900000-728000	Entgelte f. sonst. Leist. (EDV)	2225	3225	24	8.582,52	12.000,00	-3.417,48	8.582,52	12.000,00	-3.417,48
SU 22 / 32	Summe Aufwendungen / Auszahlungen operative Gebarung				133.254,32	173.800,00	-40.545,68	125.808,00	133.600,00	-7.792,00
SA 0 / SA 1	(0) Nettoergebnis (21 - 22) / (1) Geldfluss operative Gebarung (31 - 32)				-129.754,32	-171.200,00	41.445,68	-122.308,00	-131.000,00	8.692,00
SU 23	Summe Haushaltsrücklagen				0,00	0,00	0,00	0,00	0,00	0,00
SA00	Nettoergebnis nach Zuw./Entn. Haushaltsrücklagen (Saldo 0 +/- SU23)				-129.754,32	-171.200,00	41.445,68			
Investive Gebarung										
SU 33	Summe Einzahlungen investive Gebarung							0,00	0,00	0,00
1/900000-042000	Amtsausstattung		3415	41					5.000,00	-5.000,00
SU 34	Summe Auszahlungen investive Gebarung							0,00	5.000,00	-5.000,00
SA2	Saldo (2) Geldfluss aus der Investiven Gebarung (33 - 34)							0,00	-5.000,00	5.000,00
SA3	Saldo (3) Nettofinanzierungssaldo (Saldo 1 + Saldo 2)							-122.308,00	-136.000,00	13.692,00
Finanzierungstätigkeit										
SU 35	Summe Einzahlungen aus der Finanzierungstätigkeit							0,00	0,00	0,00
SU 36	Summe Auszahlungen aus der Finanzierungstätigkeit							0,00	0,00	0,00
SA4	Saldo (4) Geldfluss aus der Finanzierungstätigkeit (35 - 36)							0,00	0,00	0,00

		MVAG	MVAG	QU	Ergebnisrechnung			Finanzierungsrechnung		
		EH	FH		RA 2020	VA 2020	RA - VA	RA 2020	VA 2020	RA - VA
SA5	Saldo (5) Geldfluss aus der voranschlagswirksamen Gebarung (Saldo 3 + Saldo 4)							-122.308,00	-136.000,00	13.692,00
900100	Zuweisungen an Projekte									
Operative Gebarung										
2/900100+829910	Rückführung UST Erst. FF Fahrzeuge Anteil Gemeinde an op. Gebarung	2116	3116	18		16.300,00	-16.300,00		16.300,00	-16.300,00
SU 21 / 31	Summe Erträge / Einzahlungen operative Gebarung				0,00	16.300,00	-16.300,00	0,00	16.300,00	-16.300,00
1/900100-729910	Zuführungen an Projekte	2225	3225	24	526.662,81	456.800,00	69.862,81	526.662,81	456.800,00	69.862,81
SU 22 / 32	Summe Aufwendungen / Auszahlungen operative Gebarung				526.662,81	456.800,00	69.862,81	526.662,81	456.800,00	69.862,81
SA 0 / SA 1	(0) Nettoergebnis (21 - 22) / (1) Geldfluss operative Gebarung (31 – 32)				-526.662,81	-440.500,00	-86.162,81	-526.662,81	-440.500,00	-86.162,81
SU 23	Summe Haushaltsrücklagen				0,00	0,00	0,00	0,00	0,00	0,00
SA00	Nettoergebnis nach Zuw./Entn. Haushaltsrücklagen (Saldo 0 +/- SU23)				-526.662,81	-440.500,00	-86.162,81			
Investive Gebarung										
SU 33	Summe Einzahlungen investive Gebarung							0,00	0,00	0,00
SU 34	Summe Auszahlungen investive Gebarung							0,00	0,00	0,00
SA2	Saldo (2) Geldfluss aus der Investiven Gebarung (33 – 34)							0,00	0,00	0,00
SA3	Saldo (3) Nettofinanzierungssaldo (Saldo 1 + Saldo 2)							-526.662,81	-440.500,00	-86.162,81
Finanzierungstätigkeit										
SU 35	Summe Einzahlungen aus der Finanzierungstätigkeit							0,00	0,00	0,00
SU 36	Summe Auszahlungen aus der Finanzierungstätigkeit							0,00	0,00	0,00
SA4	Saldo (4) Geldfluss aus der Finanzierungstätigkeit (35 – 36)							0,00	0,00	0,00
SA5	Saldo (5) Geldfluss aus der voranschlagswirksamen Gebarung (Saldo 3 + Saldo 4)							-526.662,81	-440.500,00	-86.162,81
91	Kapitalvermögen und Stiftungen ohne eigene Rechtspers.									
910	Geldverkehr									
910000	Geldverkehr									
Operative Gebarung										
2/910000+823000	Zinsen der Giro- und Spargirokonten	2131	3131	14	100,20	200,00	-99,80	100,20	200,00	-99,80
2/910000+828000	Rückrechnungsspesen Banken	2116	3116	18	169,30	200,00	-30,70	128,90	200,00	-71,10
SU 21 / 31	Summe Erträge / Einzahlungen operative Gebarung				269,50	400,00	-130,50	229,10	400,00	-170,90
1/910000-650000	Sonstige Zinsen - Inland (KK-KR)	2241	3241	25	174,59	3.000,00	-2.825,41	174,59	3.000,00	-2.825,41
1/910000-659000	Geldverkehrsspesen (Buchungsgeb., usw.)	2244	3244	24	3.272,92	4.000,00	-727,08	3.272,92	4.000,00	-727,08
1/910000-710000	KES	2225	3225	24	25,08	300,00	-274,92	25,08	300,00	-274,92
SU 22 / 32	Summe Aufwendungen / Auszahlungen operative Gebarung				3.472,59	7.300,00	-3.827,41	3.472,59	7.300,00	-3.827,41
SA 0 / SA 1	(0) Nettoergebnis (21 - 22) / (1) Geldfluss operative Gebarung (31 – 32)				-3.203,09	-6.900,00	3.696,91	-3.243,49	-6.900,00	3.656,51
SU 23	Summe Haushaltsrücklagen				0,00	0,00	0,00	0,00	0,00	0,00

		MVAG	MVAG	QU	Ergebnisrechnung			Finanzierungsrechnung		
		EH	FH		RA 2020	VA 2020	RA - VA	RA 2020	VA 2020	RA - VA
SA00	Nettoergebnis nach Zuw./Entn. Haushaltsrücklagen (Saldo 0 +/- SU23)				-3.203,09	-6.900,00	3.696,91			
Investive Gebarung										
SU 33	Summe Einzahlungen investive Gebarung							0,00	0,00	0,00
SU 34	Summe Auszahlungen investive Gebarung							0,00	0,00	0,00
SA2	Saldo (2) Geldfluss aus der Investiven Gebarung (33 – 34)							0,00	0,00	0,00
SA3	Saldo (3) Nettofinanzierungssaldo (Saldo 1 + Saldo 2)							-3.243,49	-6.900,00	3.656,51
Finanzierungstätigkeit										
SU 35	Summe Einzahlungen aus der Finanzierungstätigkeit							0,00	0,00	0,00
SU 36	Summe Auszahlungen aus der Finanzierungstätigkeit							0,00	0,00	0,00
SA4	Saldo (4) Geldfluss aus der Finanzierungstätigkeit (35 – 36)							0,00	0,00	0,00
SA5	Saldo (5) Geldfluss aus der voranschlagswirksamen Gebarung (Saldo 3 + Saldo 4)							-3.243,49	-6.900,00	3.656,51
912	Rücklagen (soweit nicht aufteilbar)									
912000	Rücklagen									
Operative Gebarung										
SU 21 / 31	Summe Erträge / Einzahlungen operative Gebarung				0,00	0,00	0,00	0,00	0,00	0,00
SU 22 / 32	Summe Aufwendungen / Auszahlungen operative Gebarung				0,00	0,00	0,00	0,00	0,00	0,00
SA 0 / SA 1	(0) Nettoergebnis (21 - 22) / (1) Geldfluss operative Gebarung (31 – 32)				0,00	0,00	0,00	0,00	0,00	0,00
2/912000+894000	Entnahmen von zweckgebundenen Haushaltsrücklagen	2301				36.000,00	-36.000,00			
1/912000-794000	Zuweisung an zweckgebundene Haushaltsrücklagen	2401			20.014,22	20.000,00	-14,22			
1/912000-795000	Zuweisung an allgemeine Haushaltsrücklagen	2401			427.902,13		-427.902,13			
SU 23	Summe Haushaltsrücklagen				-447.916,35	16.000,00	-463.916,35	0,00	0,00	0,00
SA00	Nettoergebnis nach Zuw./Entn. Haushaltsrücklagen (Saldo 0 +/- SU23)				-447.916,35	16.000,00	-463.916,35			
Investive Gebarung										
SU 33	Summe Einzahlungen investive Gebarung							0,00	0,00	0,00
SU 34	Summe Auszahlungen investive Gebarung							0,00	0,00	0,00
SA2	Saldo (2) Geldfluss aus der Investiven Gebarung (33 – 34)							0,00	0,00	0,00
SA3	Saldo (3) Nettofinanzierungssaldo (Saldo 1 + Saldo 2)							0,00	0,00	0,00
Finanzierungstätigkeit										
SU 35	Summe Einzahlungen aus der Finanzierungstätigkeit							0,00	0,00	0,00
SU 36	Summe Auszahlungen aus der Finanzierungstätigkeit							0,00	0,00	0,00
SA4	Saldo (4) Geldfluss aus der Finanzierungstätigkeit (35 – 36)							0,00	0,00	0,00
SA5	Saldo (5) Geldfluss aus der voranschlagswirksamen Gebarung (Saldo 3 + Saldo 4)							0,00	0,00	0,00

		MVAG	MVAG	QU	Ergebnisrechnung			Finanzierungsrechnung		
		EH	FH		RA 2020	VA 2020	RA - VA	RA 2020	VA 2020	RA - VA
914	Beteiligungen									
914000	Beteiligungen									
Operative Gebarung										
2/914000+869000	Ablieferungen von Betrieben	2133	3133	17		179.800,00	-179.800,00		179.800,00	-179.800,00
SU 21 / 31	Summe Erträge / Einzahlungen operative Gebarung				0,00	179.800,00	-179.800,00	0,00	179.800,00	-179.800,00
SU 22 / 32	Summe Aufwendungen / Auszahlungen operative Gebarung				0,00	0,00	0,00	0,00	0,00	0,00
SA 0 / SA 1	(0) Nettoergebnis (21 - 22) / (1) Geldfluss operative Gebarung (31 - 32)				0,00	179.800,00	-179.800,00	0,00	179.800,00	-179.800,00
SU 23	Summe Haushaltsrücklagen				0,00	0,00	0,00	0,00	0,00	0,00
SA00	Nettoergebnis nach Zuw./Entn. Haushaltsrücklagen (Saldo 0 +/- SU23)				0,00	179.800,00	-179.800,00			
Investive Gebarung										
SU 33	Summe Einzahlungen investive Gebarung							0,00	0,00	0,00
SU 34	Summe Auszahlungen investive Gebarung							0,00	0,00	0,00
SA2	Saldo (2) Geldfluss aus der Investiven Gebarung (33 - 34)							0,00	0,00	0,00
SA3	Saldo (3) Nettofinanzierungssaldo (Saldo 1 + Saldo 2)							0,00	179.800,00	-179.800,00
Finanzierungstätigkeit										
SU 35	Summe Einzahlungen aus der Finanzierungstätigkeit							0,00	0,00	0,00
SU 36	Summe Auszahlungen aus der Finanzierungstätigkeit							0,00	0,00	0,00
SA4	Saldo (4) Geldfluss aus der Finanzierungstätigkeit (35 - 36)							0,00	0,00	0,00
SA5	Saldo (5) Geldfluss aus der voranschlagswirksamen Gebarung (Saldo 3 + Saldo 4)							0,00	179.800,00	-179.800,00
92	Öffentliche Abgaben									
920	Ausschließliche Gemeindeabgaben									
920000	Ausschließliche Gemeindeabgaben									
Operative Gebarung										
2/920000+830000	Grundsteuer A	2111	3111	10	36.407,96	37.500,00	-1.092,04	38.812,08	37.500,00	1.312,08
2/920000+831000	Grundsteuer B	2111	3111	10	460.758,56	416.200,00	44.558,56	450.177,10	416.200,00	33.977,10
2/920000+833100	Kommunalsteuer	2111	3111	10	2.756.845,73	2.914.000,00	-157.154,27	2.754.788,79	2.914.000,00	-159.211,21
2/920000+838000	Hundeabgabe	2111	3111	10	18.389,66	18.500,00	-110,34	18.389,66	18.500,00	-110,34
2/920000+841000	Gebrauchsabgabe	2111	3111	10	63.640,82	62.000,00	1.640,82	63.640,82	62.000,00	1.640,82
2/920000+849000	Nebenansprüche (Mahngebühren etc.)	2111	3111	10	624,09	1.000,00	-375,91	609,41	1.000,00	-390,59
2/920000+850000	Aufschließungsabgaben	2111	3111	10	429.742,40	365.000,00	64.742,40	427.383,00	365.000,00	62.383,00
2/920000+856000	Verwaltungsabgaben	2111	3111	10	13.568,76	10.000,00	3.568,76	13.507,81	10.000,00	3.507,81
SU 21 / 31	Summe Erträge / Einzahlungen operative Gebarung				3.779.977,98	3.824.200,00	-44.222,02	3.767.308,67	3.824.200,00	-56.891,33
1/920000-752000	Kosten Abgabeneinhebungsverband	2231	3231	26	70.218,81	74.500,00	-4.281,19	70.218,81	74.500,00	-4.281,19
SU 22 / 32	Summe Aufwendungen / Auszahlungen operative Gebarung				70.218,81	74.500,00	-4.281,19	70.218,81	74.500,00	-4.281,19
SA 0 / SA 1	(0) Nettoergebnis (21 - 22) / (1) Geldfluss operative Gebarung (31 - 32)				3.709.759,17	3.749.700,00	-39.940,83	3.697.089,86	3.749.700,00	-52.610,14
SU 23	Summe Haushaltsrücklagen				0,00	0,00	0,00	0,00	0,00	0,00

		MVAG	MVAG	QU	Ergebnisrechnung			Finanzierungsrechnung		
		EH	FH		RA 2020	VA 2020	RA - VA	RA 2020	VA 2020	RA - VA
SA00	Nettoergebnis nach Zuw./Entn. Haushaltsrücklagen (Saldo 0 +/- SU23)				3.709.759,17	3.749.700,00	-39.940,83			
Investive Gebarung										
SU 33	Summe Einzahlungen investive Gebarung							0,00	0,00	0,00
SU 34	Summe Auszahlungen investive Gebarung							0,00	0,00	0,00
SA2	Saldo (2) Geldfluss aus der Investiven Gebarung (33 – 34)							0,00	0,00	0,00
SA3	Saldo (3) Nettofinanzierungssaldo (Saldo 1 + Saldo 2)							3.697.089,86	3.749.700,00	-52.610,14
Finanzierungstätigkeit										
SU 35	Summe Einzahlungen aus der Finanzierungstätigkeit							0,00	0,00	0,00
SU 36	Summe Auszahlungen aus der Finanzierungstätigkeit							0,00	0,00	0,00
SA4	Saldo (4) Geldfluss aus der Finanzierungstätigkeit (35 – 36)							0,00	0,00	0,00
SA5	Saldo (5) Geldfluss aus der voranschlagswirksamen Gebarung (Saldo 3 + Saldo 4)							3.697.089,86	3.749.700,00	-52.610,14
921	Zwischen Ländern und Gemeinden geteilte Abgaben									
921000	Zwischen Ländern u. Gden. geteilte Abgaben									
Operative Gebarung										
2/921000+834000	Nächtigungstaxe	2111	3111	10	3.077,89	2.500,00	577,89	3.077,89	2.500,00	577,89
2/921000+834010	Interessentenbeiträge Fremdenverkehr	2111	3111	10	6.138,79	5.000,00	1.138,79	6.138,79	5.000,00	1.138,79
SU 21 / 31	Summe Erträge / Einzahlungen operative Gebarung				9.216,68	7.500,00	1.716,68	9.216,68	7.500,00	1.716,68
SU 22 / 32	Summe Aufwendungen / Auszahlungen operative Gebarung				0,00	0,00	0,00	0,00	0,00	0,00
SA 0 / SA 1	(0) Nettoergebnis (21 - 22) / (1) Geldfluss operative Gebarung (31 – 32)				9.216,68	7.500,00	1.716,68	9.216,68	7.500,00	1.716,68
SU 23	Summe Haushaltsrücklagen				0,00	0,00	0,00	0,00	0,00	0,00
SA00	Nettoergebnis nach Zuw./Entn. Haushaltsrücklagen (Saldo 0 +/- SU23)				9.216,68	7.500,00	1.716,68			
Investive Gebarung										
SU 33	Summe Einzahlungen investive Gebarung							0,00	0,00	0,00
SU 34	Summe Auszahlungen investive Gebarung							0,00	0,00	0,00
SA2	Saldo (2) Geldfluss aus der Investiven Gebarung (33 – 34)							0,00	0,00	0,00
SA3	Saldo (3) Nettofinanzierungssaldo (Saldo 1 + Saldo 2)							9.216,68	7.500,00	1.716,68
Finanzierungstätigkeit										
SU 35	Summe Einzahlungen aus der Finanzierungstätigkeit							0,00	0,00	0,00
SU 36	Summe Auszahlungen aus der Finanzierungstätigkeit							0,00	0,00	0,00
SA4	Saldo (4) Geldfluss aus der Finanzierungstätigkeit (35 – 36)							0,00	0,00	0,00
SA5	Saldo (5) Geldfluss aus der voranschlagswirksamen Gebarung (Saldo 3 + Saldo 4)							9.216,68	7.500,00	1.716,68

		MVAG	MVAG	QU	Ergebnisrechnung			Finanzierungsrechnung		
		EH	FH		RA 2020	VA 2020	RA - VA	RA 2020	VA 2020	RA - VA
925	Ertragsanteile an gemeinschaftlichen Bundesabgaben									
925000	Ertragsanteile an gemeinsch. Bundesabg.									
Operative Gebarung										
2/925000+859400	Abg. Ertragsanteile n. Bevolk.schl. + KEST	2112	3112	11	3.931.373,83	4.372.000,00	-440.626,17	3.931.373,83	4.372.000,00	-440.626,17
SU 21 / 31	Summe Erträge / Einzahlungen operative Gebarung				3.931.373,83	4.372.000,00	-440.626,17	3.931.373,83	4.372.000,00	-440.626,17
SU 22 / 32	Summe Aufwendungen / Auszahlungen operative Gebarung				0,00	0,00	0,00	0,00	0,00	0,00
SA 0 / SA 1	(0) Nettoergebnis (21 - 22) / (1) Geldfluss operative Gebarung (31 – 32)				3.931.373,83	4.372.000,00	-440.626,17	3.931.373,83	4.372.000,00	-440.626,17
SU 23	Summe Haushaltsrücklagen				0,00	0,00	0,00	0,00	0,00	0,00
SA00	Nettoergebnis nach Zuw./Entn. Haushaltsrücklagen (Saldo 0 +/- SU23)				3.931.373,83	4.372.000,00	-440.626,17			
Investive Gebarung										
SU 33	Summe Einzahlungen investive Gebarung							0,00	0,00	0,00
SU 34	Summe Auszahlungen investive Gebarung							0,00	0,00	0,00
SA2	Saldo (2) Geldfluss aus der Investiven Gebarung (33 – 34)							0,00	0,00	0,00
SA3	Saldo (3) Nettofinanzierungssaldo (Saldo 1 + Saldo 2)							3.931.373,83	4.372.000,00	-440.626,17
Finanzierungstätigkeit										
SU 35	Summe Einzahlungen aus der Finanzierungstätigkeit							0,00	0,00	0,00
SU 36	Summe Auszahlungen aus der Finanzierungstätigkeit							0,00	0,00	0,00
SA4	Saldo (4) Geldfluss aus der Finanzierungstätigkeit (35 – 36)							0,00	0,00	0,00
SA5	Saldo (5) Geldfluss aus der voranschlagswirksamen Gebarung (Saldo 3 + Saldo 4)							3.931.373,83	4.372.000,00	-440.626,17
94	Finanzzuweisungen und Zuschüsse									
940	Bedarfszuweisungen									
940000	Bedarfszuweisungen									
Operative Gebarung										
2/940000+871100	Kapitaltransfers aus Gemeinde-Bedarfszuweisungsmittel II (Covid 19)	2121	3121	33	30.272,42		30.272,42	30.272,42		30.272,42
SU 21 / 31	Summe Erträge / Einzahlungen operative Gebarung				30.272,42	0,00	30.272,42	30.272,42	0,00	30.272,42
SU 22 / 32	Summe Aufwendungen / Auszahlungen operative Gebarung				0,00	0,00	0,00	0,00	0,00	0,00
SA 0 / SA 1	(0) Nettoergebnis (21 - 22) / (1) Geldfluss operative Gebarung (31 – 32)				30.272,42	0,00	30.272,42	30.272,42	0,00	30.272,42
SU 23	Summe Haushaltsrücklagen				0,00	0,00	0,00	0,00	0,00	0,00
SA00	Nettoergebnis nach Zuw./Entn. Haushaltsrücklagen (Saldo 0 +/- SU23)				30.272,42	0,00	30.272,42			
Investive Gebarung										
SU 33	Summe Einzahlungen investive Gebarung							0,00	0,00	0,00
SU 34	Summe Auszahlungen investive Gebarung							0,00	0,00	0,00
SA2	Saldo (2) Geldfluss aus der Investiven Gebarung (33 – 34)							0,00	0,00	0,00
SA3	Saldo (3) Nettofinanzierungssaldo (Saldo 1 + Saldo 2)							30.272,42	0,00	30.272,42

		MVAG	MVAG	QU	Ergebnisrechnung			Finanzierungsrechnung		
		EH	FH		RA 2020	VA 2020	RA - VA	RA 2020	VA 2020	RA - VA
Finanzierungstätigkeit										
SU 35	Summe Einzahlungen aus der Finanzierungstätigkeit							0,00	0,00	0,00
SU 36	Summe Auszahlungen aus der Finanzierungstätigkeit							0,00	0,00	0,00
SA4	Saldo (4) Geldfluss aus der Finanzierungstätigkeit (35 – 36)							0,00	0,00	0,00
SA5	Saldo (5) Geldfluss aus der voranschlagswirksamen Gebarung (Saldo 3 + Saldo 4)							30.272,42	0,00	30.272,42
941 Sonstige Finanzzuweisungen nach dem FAG										
941000	Sonstige Finanzzuweisungen nach dem FAG									
Operative Gebarung										
2/941000+860000	Finanzzuw. Par. 24 Abs. 2 FAG 2017	2121	3121	15	25.358,00	25.000,00	358,00	25.358,00	25.000,00	358,00
SU 21 / 31	Summe Erträge / Einzahlungen operative Gebarung				25.358,00	25.000,00	358,00	25.358,00	25.000,00	358,00
SU 22 / 32	Summe Aufwendungen / Auszahlungen operative Gebarung				0,00	0,00	0,00	0,00	0,00	0,00
SA 0 / SA 1	(0) Nettoergebnis (21 - 22) / (1) Geldfluss operative Gebarung (31 – 32)				25.358,00	25.000,00	358,00	25.358,00	25.000,00	358,00
SU 23	Summe Haushaltsrücklagen				0,00	0,00	0,00	0,00	0,00	0,00
SA00	Nettoergebnis nach Zuw./Entn. Haushaltsrücklagen (Saldo 0 +/- SU23)				25.358,00	25.000,00	358,00			
Investive Gebarung										
SU 33	Summe Einzahlungen investive Gebarung							0,00	0,00	0,00
SU 34	Summe Auszahlungen investive Gebarung							0,00	0,00	0,00
SA2	Saldo (2) Geldfluss aus der Investiven Gebarung (33 – 34)							0,00	0,00	0,00
SA3	Saldo (3) Nettofinanzierungssaldo (Saldo 1 + Saldo 2)							25.358,00	25.000,00	358,00
Finanzierungstätigkeit										
SU 35	Summe Einzahlungen aus der Finanzierungstätigkeit							0,00	0,00	0,00
SU 36	Summe Auszahlungen aus der Finanzierungstätigkeit							0,00	0,00	0,00
SA4	Saldo (4) Geldfluss aus der Finanzierungstätigkeit (35 – 36)							0,00	0,00	0,00
SA5	Saldo (5) Geldfluss aus der voranschlagswirksamen Gebarung (Saldo 3 + Saldo 4)							25.358,00	25.000,00	358,00
99 Jahresergebnis, Übergabe und Übernahme des Jahreserg										
991	Rückersetzte, nicht absetzbare Einnahmen und Ausgaben (so'									
991000	Rückersätze, nicht absetzbare Einn. u. Ausg.									
Operative Gebarung										
2/991000+828000	Rückersätze von Ausgaben	2116	3116	18	2.654,81		2.654,81	2.654,81		2.654,81
SU 21 / 31	Summe Erträge / Einzahlungen operative Gebarung				2.654,81	0,00	2.654,81	2.654,81	0,00	2.654,81
SU 22 / 32	Summe Aufwendungen / Auszahlungen operative Gebarung				0,00	0,00	0,00	0,00	0,00	0,00
SA 0 / SA 1	(0) Nettoergebnis (21 - 22) / (1) Geldfluss operative Gebarung (31 – 32)				2.654,81	0,00	2.654,81	2.654,81	0,00	2.654,81
SU 23	Summe Haushaltsrücklagen				0,00	0,00	0,00	0,00	0,00	0,00
SA00	Nettoergebnis nach Zuw./Entn. Haushaltsrücklagen (Saldo 0 +/- SU23)				2.654,81	0,00	2.654,81			

		MVAG	MVAG	QU	Ergebnisrechnung			Finanzierungsrechnung		
		EH	FH		RA 2020	VA 2020	RA - VA	RA 2020	VA 2020	RA - VA
Investive Gebarung										
SU 33	Summe Einzahlungen investive Gebarung							0,00	0,00	0,00
SU 34	Summe Auszahlungen investive Gebarung							0,00	0,00	0,00
SA2	Saldo (2) Geldfluss aus der Investiven Gebarung (33 – 34)							0,00	0,00	0,00
SA3	Saldo (3) Nettofinanzierungssaldo (Saldo 1 + Saldo 2)							2.654,81	0,00	2.654,81
Finanzierungstätigkeit										
SU 35	Summe Einzahlungen aus der Finanzierungstätigkeit							0,00	0,00	0,00
SU 36	Summe Auszahlungen aus der Finanzierungstätigkeit							0,00	0,00	0,00
SA4	Saldo (4) Geldfluss aus der Finanzierungstätigkeit (35 – 36)							0,00	0,00	0,00
SA5	Saldo (5) Geldfluss aus der voranschlagswirksamen Gebarung (Saldo 3 + Saldo 4)							2.654,81	0,00	2.654,81
992	Abgänge an Kassenausgaberesten und Ausfälle an Kassenein									
992000	Abgänge an Ausgabenrest., Ausfälle an Einnahmenrest.									
Operative Gebarung										
SU 21 / 31	Summe Erträge / Einzahlungen operative Gebarung				0,00	0,00	0,00	0,00	0,00	0,00
1/992000-691000	Schadensfälle - uneinbringliche Ford.	2225	3225	24	292,30		292,30	292,30		292,30
SU 22 / 32	Summe Aufwendungen / Auszahlungen operative Gebarung				292,30	0,00	292,30	292,30	0,00	292,30
SA 0 / SA 1	(0) Nettoergebnis (21 - 22) / (1) Geldfluss operative Gebarung (31 – 32)				-292,30	0,00	-292,30	-292,30	0,00	-292,30
SU 23	Summe Haushaltsrücklagen				0,00	0,00	0,00	0,00	0,00	0,00
SA00	Nettoergebnis nach Zuw./Entn. Haushaltsrücklagen (Saldo 0 +/- SU23)				-292,30	0,00	-292,30			
Investive Gebarung										
SU 33	Summe Einzahlungen investive Gebarung							0,00	0,00	0,00
SU 34	Summe Auszahlungen investive Gebarung							0,00	0,00	0,00
SA2	Saldo (2) Geldfluss aus der Investiven Gebarung (33 – 34)							0,00	0,00	0,00
SA3	Saldo (3) Nettofinanzierungssaldo (Saldo 1 + Saldo 2)							-292,30	0,00	-292,30
Finanzierungstätigkeit										
SU 35	Summe Einzahlungen aus der Finanzierungstätigkeit							0,00	0,00	0,00
SU 36	Summe Auszahlungen aus der Finanzierungstätigkeit							0,00	0,00	0,00
SA4	Saldo (4) Geldfluss aus der Finanzierungstätigkeit (35 – 36)							0,00	0,00	0,00
SA5	Saldo (5) Geldfluss aus der voranschlagswirksamen Gebarung (Saldo 3 + Saldo 4)							-292,30	0,00	-292,30

Haushaltspotential inkl. Überschuss Vorjahr

Rechnungsabschluss 2020

Marktgemeinde Böheimkirchen

Haushaltspotential (aufbauend auf der Ergebnisrechnung)

MVAG	Mittelverwendungs- und -aufbringungsgruppen	Mittelaufbringung	Mittelverwendung	Saldo
211	Erträge aus der operativen Verwaltungstätigkeit	10.472.805,94		
212	Erträge aus Transfers	1.254.920,25		
213	Finanzerträge	100,20		
Summe Erträge (SU 21)		11.727.826,39		
2117	Nicht finanzierungswirksame operative Erträge (Auflösung von Rückstellungen und Aktivierte Eigenleistungen)	-63.759,07		
2127	Nicht finanzierungswirksamer Transferertrag (Auflösung von Investitionszuschüssen)	-373.317,60		
2136	Sonstige nicht finanzierungswirksame Finanzerträge (Auflösung von RS Bewertung von Beteiligungen und aktiven Finanzinstrumenten)			
Nicht finanzwirksame Erträge		-437.076,67		
Finanzwirksame Erträge		11.290.749,72		
221	Personalaufwand		1.782.983,23	
222	Sachaufwand (ohne Transferaufwand)		4.789.846,00	
223	Transferaufwand (laufende Transfers und Kapitaltransfers)		4.167.653,01	
224	Finanzaufwand		96.011,26	
Summe Aufwendungen (SU 22)			10.836.493,50	
2214	Nicht finanzierungswirksamer Personalaufwand (Dotierung RS für Abfertigungen, Jubiläum u. nicht konsumierte Urlaube)		-31.317,68	
2226	Nicht finanzierungswirksamer Sachaufwand (inkl. Abschreibungen, Dotierung von RS Prozess, ausstehende Rechnungen)		-1.792.276,46	
2237	Nicht finanzierungswirksamer Transferaufwand (Dotierungen von RS f. Pensionen)			
2245	Nicht finanzierungswirksamer Finanzaufwand (Wertberichtigungen zu Finanzinstrumenten, Aufwendungen aus der Bewertung von Beteiligungen)			
Nicht finanzwirksame Aufwendungen			-1.823.594,14	

Finanzwirksame Aufwendungen		9.012.899,36	
Finanzwirksames Ergebnis	11.290.749,72	9.012.899,36	2.277.850,36

Rechnungsabschluss 2020

Marktgemeinde Böhleimkirchen

Haushaltspotential (aufbauend auf der Ergebnisrechnung)

MVAG	Mittelverwendungs- und -aufbringungsgruppen	Mittelaufbringung	Mittelverwendung	Saldo
332	Einzahlungen aus der Rückzahlung von Darlehen sowie gewährten Vorschüssen (ohne 3325 mit Projektcode - Anzahlungen)	1.375,00		
1141	Vorräte (+ Veränderung)			
1142	Gegebene Anzahlungen auf Vorräte (+ Veränderung)			
1540	Passive Rechnungsabgrenzung			
	wiederkehrende Einzahlungen der Kontengruppe 00-07, die keinem Projekt zugeordnet sind	37.283,33		
2301	Entnahmen von Haushaltsrücklagen (Kontengruppe 893)			
Jährliche wiederkehrende Einzahlungen		1.375,00		
36	Auszahlungen aus der Finanzierungstätigkeit		1.159.954,53	
2401	Zuweisung an Haushaltsrücklagen (Kontengruppe 793)			
342	Auszahlungen von gewährten Darlehen sowie gewährten Vorschüssen (ohne 3425 mit Projektcode - Anzahlungen)			
1141	Vorräte (- Veränderung)			
1142	Gegebene Anzahlungen auf Vorräte (- Veränderung)			
1170	Aktive Rechnungsabgrenzung			
	wiederkehrende Klein-Investitionen der Kontengruppe 00-07, die keinem Projekt zugeordnet sind		193.136,02	
Jährliche wiederkehrende Auszahlungen			1.159.954,53	
	Kontengruppe 871, KT der Ergebnisrechnung, mit Projektcode (BZ)	-255.000,00		
Summe Kapitaltransfers der Ergebnisrechnung		-255.000,00		
Jährliches Haushaltspotential		11.037.124,72	10.172.853,89	864.270,83
Jährliches Haushaltspotential		864.270,83		

kumuliertes Haushaltspotential zum 31.12.2019 (Vorjahr)	46.061,24
Verfügbares Haushaltspotential	910.332,07

Rechnungsabschluss 2020

Haushaltspotential (aufbauend auf der Ergebnisrechnung)

Marktgemeinde Böhleimkirchen

MVAG	Mittelverwendungs- und -aufbringungsgruppen	Mittelaufbringung	Mittelverwendung	Saldo
	davon (dient ausschließlich der Information) Kontengruppe 871, KT der Ergebnisrechnung, ohne Projektcode (sind BZ zum Haushaltsausgleich)	30.272,42		
2401	Zuweisung an Haushaltsrücklagen (Kontengruppe 794)		70.022,19	
2401	Zuweisung an Haushaltsrücklagen (Kontengruppe 795)		427.902,13	
	Jährliche Aufwände für Rücklagen		497.924,32	
2301	Entnahmen von Haushaltsrücklagen (Kontengruppe 894)			
2301	Entnahmen von Haushaltsrücklagen (Kontengruppe 895)			
	Jährliche RL-Erträge f. Investitionen (finanzw.)	30.272,42		
	Endbestand kumuliertes Haushaltspotential	910.332,07	497.924,32	412.407,75

Rückstellungsspiegel (Anlage 6q)

Rückstellung	Stand 31.12.2019	Dotierungen (+)	Verbrauch (-)	Auflösung (-)	Stand 31.12.2020
Kurzfristig	0,00	0,00	0,00	0,00	0,00
Rückstellungen für Prozesskosten					
Rückstellungen für nicht konsumierte Urlaube					
Rückstellungen für ausstehende Rechnungen					
Sonstige kurzfristige Rückstellungen					
Langfristig	547.984,46	31.317,68	0,00	26.687,74	552.614,40
Rückstellungen für Abfertigungen	340.745,90	16.805,93		4.194,80	353.357,03
Rückstellungen für Jubiläumszuwendungen	207.238,56	14.511,75		22.492,94	199.257,37
Rückstellungen für Haftungen					
Rückstellungen für Sanierung von Altlasten					
Rückstellungen für Pensionen (Säule I)					
Sonstige langfristige Rückstellungen					
Gesamtsumme	547.984,46	31.317,68	0,00	26.687,74	552.614,40

Nachweis der Investitionstätigkeit

Rechnungsabschluss 2020

Marktgemeinde Böheimkirchen

Nachweis der Investitionstätigkeit

Vorhaben	Vorhabensbezeichnung		RA 2020	VA 2020	RA - VA	Summe RA bis 2020	Summe VA bis 2020	Summe RA - VA bis 2020
Konto	Bezeichnung							
1163000	Freiw. Feuerwehren							
	Auszahlungen - Investitionen - Mittelverwendung		287.800,78	320.000,00	-32.199,22	0,00	0,00	0,00
	Anschaffungs- oder Herstellungskosten		287.800,78	320.000,00	-32.199,22	0,00	0,00	0,00
	5/163000-010500	FF Haus Weisching	100.900,04	140.000,00	-39.099,96			
	5/163000-040050	Ankauf HLF1 Weisching	186.900,74	180.000,00	6.900,74			
	Einzahlungen - Finanzierung - Mittelherkunft		287.800,78	320.000,00	-32.199,22	0,00	0,00	0,00
	Mittel aus Geldfluss aus der operativen Gebarung		93.200,29	230.000,00	-136.799,71	0,00	0,00	0,00
	6/163000+829910	Zuführung v. op. Gebarung	93.200,29	230.000,00	-136.799,71			
	Bedarfszuweisungen/KTZ		31.150,12	0,00	31.150,12	0,00	0,00	0,00
	6/163000+301051	Kapitaltransfers von Ländern, UST Vergüt. HLF1 Weisching	31.150,12		31.150,12			
	Haushaltsrücklagen/Zahlungsmittelreserven		0,00	0,00	0,00	0,00	0,00	0,00
	Sonstige Kapitaltransfers und Subventionen		163.450,37	90.000,00	73.450,37	0,00	0,00	0,00
	6/163000+300050	Kapitaltransfers von Bund, Bundesfonds und Bundeskammern (KIG)	70.000,00		70.000,00			
	6/163000+303050	Eigenleistung FF Weisching	58.450,37	55.000,00	3.450,37			
	6/163000+303051	Subvention LFWVB HLF1 Weisching	35.000,00	35.000,00				
	Darlehen		0,00	0,00	0,00	0,00	0,00	0,00
	Finanzierungsleasing		0,00	0,00	0,00	0,00	0,00	0,00
	Veräußerung langfristiges Vermögen und sonstiges		0,00	0,00	0,00	0,00	0,00	0,00
Finanzierungsergebnis 1163000			0,00	0,00	0,00	0,00	0,00	0,00
offene Verbindlichkeiten			0,00					
offene Forderungen			0,00					

Vorhaben	Vorhabensbezeichnung		RA 2020	VA 2020	RA - VA	Summe RA bis 2020	Summe VA bis 2020	Summe RA - VA bis 2020
Konto	Bezeichnung							
1163010	Förd. UST-Erstattung FF							
	Auszahlungen - Investitionen - Mittelverwendung		0,00	32.600,00	-32.600,00	0,00	0,00	0,00
	Anschaffungs- oder Herstellungskosten		0,00	32.600,00	-32.600,00	0,00	0,00	0,00
	5/163010-729910	Zuführung an op. Gebarung (Anteil Gemeinde)		16.300,00	-16.300,00			
	5/163010-754050	FF Weisching UST-Erstatt. HLF-1		16.300,00	-16.300,00			
	Einzahlungen - Finanzierung - Mittelherkunft		0,00	32.600,00	-32.600,00	0,00	0,00	0,00
	Mittel aus Geldfluss aus der operativen Gebarung		0,00	0,00	0,00	0,00	0,00	0,00
	Bedarfszuweisungen/KTZ		0,00	16.300,00	-16.300,00	0,00	0,00	0,00
	6/163010+871150	Bedarfszuw. IVW3 (HLF1 Weisching)		16.300,00	-16.300,00			
	Haushaltsrücklagen/Zahlungsmittelreserven		0,00	0,00	0,00	0,00	0,00	0,00
	Sonstige Kapitaltransfers und Subventionen		0,00	16.300,00	-16.300,00	0,00	0,00	0,00
	6/163010+861050	LFWVB IVW4, UST-Erstatt. HLF1 Weisching		16.300,00	-16.300,00			
	Darlehen		0,00	0,00	0,00	0,00	0,00	0,00
	Finanzierungsleasing		0,00	0,00	0,00	0,00	0,00	0,00
	Veräußerung langfristiges Vermögen und sonstiges		0,00	0,00	0,00	0,00	0,00	0,00
Finanzierungsergebnis 1163010			0,00	0,00	0,00	0,00	0,00	0,00
offene Verbindlichkeiten			0,00					
offene Forderungen			0,00					

Vorhaben	Vorhabensbezeichnung		RA 2020	VA 2020	RA - VA	Summe RA bis 2020	Summe VA bis 2020	Summe RA - VA bis 2020
Konto	Bezeichnung							
1262000	Multisportanlage (2020 bis 2024)							
	Auszahlungen - Investitionen - Mittelverwendung		99.800,00	97.000,00	2.800,00	0,00	0,00	0,00
	Anschaffungs- oder Herstellungskosten		99.800,00	97.000,00	2.800,00	0,00	0,00	0,00
5/262000-006000	Kosten Multisportanlage		99.800,00	97.000,00	2.800,00			
	Einzahlungen - Finanzierung - Mittelherkunft		41.600,00	97.000,00	-55.400,00	0,00	0,00	0,00
	Mittel aus Geldfluss aus der operativen Gebarung		2.800,00	38.800,00	-36.000,00	0,00	0,00	0,00
6/262000+829910	Zuführung v. op. Gebarung		2.800,00	38.800,00	-36.000,00			
	Bedarfszuweisungen/KTZ		0,00	0,00	0,00	0,00	0,00	0,00
	Haushaltsrücklagen/Zahlungsmittelreserven		0,00	0,00	0,00	0,00	0,00	0,00
	Sonstige Kapitaltransfers und Subventionen		38.800,00	58.200,00	-19.400,00	0,00	0,00	0,00
6/262000+300000	Kapitaltransfers von Bund, Bundesfonds und Bundeskammern (KIG)		38.800,00		38.800,00			
6/262000+861000	Transfers von Ländern, (Leader-Multisportanlage)			58.200,00	-58.200,00			
	Darlehen		0,00	0,00	0,00	0,00	0,00	0,00
	Finanzierungsleasing		0,00	0,00	0,00	0,00	0,00	0,00
	Veräußerung langfristiges Vermögen und sonstiges		0,00	0,00	0,00	0,00	0,00	0,00
Finanzierungsergebnis 1262000			-58.200,00	0,00	-58.200,00	0,00	0,00	0,00
offene Verbindlichkeiten			0,00					
offene Forderungen			0,00					

Vorhaben	Vorhabensbezeichnung		RA 2020	VA 2020	RA - VA	Summe RA bis 2020	Summe VA bis 2020	Summe RA - VA bis 2020
Konto	Bezeichnung							
1612000	Straßenbau							
	Auszahlungen - Investitionen - Mittelverwendung		272.908,12	855.000,00	-582.091,88	0,00	0,00	0,00
	Anschaffungs- oder Herstellungskosten		272.908,12	855.000,00	-582.091,88	0,00	0,00	0,00
	5/612000-002000	Kosten	116.200,90	430.000,00	-313.799,10			
	5/612000-002010	Adaptierung Bushaltestellen	1.702,02	25.000,00	-23.297,98			
	5/612000-002020	Kosten Blumenfeld	105.005,20	400.000,00	-294.994,80			
	5/612000-002030	Kosten Wiesen	50.000,00		50.000,00			
	Einzahlungen - Finanzierung - Mittelherkunft		272.908,12	855.000,00	-582.091,88	0,00	0,00	0,00
	Mittel aus Geldfluss aus der operativen Gebarung		22.908,12	0,00	22.908,12	0,00	0,00	0,00
	6/612000+829910	Zuführung v. op. Gebarung	22.908,12		22.908,12			
	Bedarfszuweisungen/KTZ		250.000,00	300.000,00	-50.000,00	0,00	0,00	0,00
	6/612000+871000	Bedarfszuweisungen	250.000,00	300.000,00	-50.000,00			
	Haushaltsrücklagen/Zahlungsmittelreserven		0,00	0,00	0,00	0,00	0,00	0,00
	Sonstige Kapitaltransfers und Subventionen		0,00	0,00	0,00	0,00	0,00	0,00
	Darlehen		0,00	555.000,00	-555.000,00	0,00	0,00	0,00
	8176/1	D1-04 Straßenbau 2019		195.000,00	-195.000,00			
	650/1	D1-13 Straßenbau 2020		360.000,00	-360.000,00			
	Finanzierungsleasing		0,00	0,00	0,00	0,00	0,00	0,00
	Veräußerung langfristiges Vermögen und sonstiges		0,00	0,00	0,00	0,00	0,00	0,00
Finanzierungsergebnis 1612000			0,00	0,00	0,00	0,00	0,00	0,00
offene Verbindlichkeiten			0,00					
offene Forderungen			0,00					

Vorhaben	Vorhabensbezeichnung		RA 2020	VA 2020	RA - VA	Summe RA bis 2020	Summe VA bis 2020	Summe RA - VA bis 2020
Konto	Bezeichnung							
1639000	Hochwasserschutz, Ökolog. Projekt							
	Auszahlungen - Investitionen - Mittelverwendung		0,00	250.000,00	-250.000,00	0,00	0,00	0,00
	Anschaffungs- oder Herstellungskosten		0,00	250.000,00	-250.000,00	0,00	0,00	0,00
	5/639000-612000	Kosten Ökol. Projekt am Michelbach		250.000,00	-250.000,00			
	Einzahlungen - Finanzierung - Mittelherkunft		0,00	250.000,00	-250.000,00	0,00	0,00	0,00
	Mittel aus Geldfluss aus der operativen Gebarung		0,00	0,00	0,00	0,00	0,00	0,00
	Bedarfszuweisungen/KTZ		0,00	0,00	0,00	0,00	0,00	0,00
	Haushaltsrücklagen/Zahlungsmittelreserven		0,00	0,00	0,00	0,00	0,00	0,00
	Sonstige Kapitaltransfers und Subventionen		0,00	250.000,00	-250.000,00	0,00	0,00	0,00
	6/639000+860000	Kapitaltransfer vom Bund (60%)		166.700,00	-166.700,00			
	6/639000+861000	Kapitaltransfer von Ländern (30 %)		83.300,00	-83.300,00			
	Darlehen		0,00	0,00	0,00	0,00	0,00	0,00
	Finanzierungsleasing		0,00	0,00	0,00	0,00	0,00	0,00
	Veräußerung langfristiges Vermögen und sonstiges		0,00	0,00	0,00	0,00	0,00	0,00
Finanzierungsergebnis 1639000			0,00	0,00	0,00	0,00	0,00	0,00
offene Verbindlichkeiten			0,00					
offene Forderungen			0,00					

Vorhaben	Vorhabensbezeichnung		RA 2020	VA 2020	RA - VA	Summe RA bis 2020	Summe VA bis 2020	Summe RA - VA bis 2020
Konto	Bezeichnung							
1710000	Güterwegebau							
	Auszahlungen - Investitionen - Mittelverwendung		30.394,89	30.000,00	394,89	0,00	0,00	0,00
	Anschaffungs- oder Herstellungskosten		30.394,89	30.000,00	394,89	0,00	0,00	0,00
	5/710000-002000	Kosten Güterwegebau	30.394,89	30.000,00	394,89			
	Einzahlungen - Finanzierung - Mittelherkunft		30.394,89	30.000,00	394,89	0,00	0,00	0,00
	Mittel aus Geldfluss aus der operativen Gebarung		5.394,89	20.000,00	-14.605,11	0,00	0,00	0,00
	6/710000+829910	Zuführung v. op. Gebarung	5.394,89	20.000,00	-14.605,11			
	Bedarfszuweisungen/KTZ		10.000,00	10.000,00	0,00	0,00	0,00	0,00
	6/710000+301000	Kapitaltransfers von Agrarbezirksbehörde	5.000,00	5.000,00				
	6/710000+871000	Bedarfszuweisungen	5.000,00	5.000,00				
	Haushaltsrücklagen/Zahlungsmittelreserven		0,00	0,00	0,00	0,00	0,00	0,00
	Sonstige Kapitaltransfers und Subventionen		15.000,00	0,00	15.000,00	0,00	0,00	0,00
	6/710000+300000	Kapitaltransfers von Bund, Bundesfonds und Bundeskammern (KIG)	15.000,00		15.000,00			
	Darlehen		0,00	0,00	0,00	0,00	0,00	0,00
	Finanzierungsleasing		0,00	0,00	0,00	0,00	0,00	0,00
	Veräußerung langfristiges Vermögen und sonstiges		0,00	0,00	0,00	0,00	0,00	0,00
Finanzierungsergebnis 1710000			0,00	0,00	0,00	0,00	0,00	0,00
offene Verbindlichkeiten			0,00					
offene Forderungen			0,00					

Vorhaben	Vorhabensbezeichnung		RA 2020	VA 2020	RA - VA	Summe RA bis 2020	Summe VA bis 2020	Summe RA - VA bis 2020
Konto	Bezeichnung							
1815000	Infrastruktur Park (2018 bis 2021)							
	Auszahlungen - Investitionen - Mittelverwendung		122.081,52	120.000,00	2.081,52	0,00	0,00	0,00
	Anschaffungs- oder Herstellungskosten		122.081,52	120.000,00	2.081,52	0,00	0,00	0,00
	5/815000-050000	Kosten Park	22.435,38	30.000,00	-7.564,62			
	5/815000-050010	Sonderanlagen, Platzsanierung	99.646,14	90.000,00	9.646,14			
	Einzahlungen - Finanzierung - Mittelherkunft		68.081,52	120.000,00	-51.918,48	0,00	0,00	0,00
	Mittel aus Geldfluss aus der operativen Gebarung		32.081,52	48.000,00	-15.918,48	0,00	0,00	0,00
	6/815000+829910	Zuführung v. op. Gebarung	32.081,52	48.000,00	-15.918,48			
	Bedarfszuweisungen/KTZ		0,00	0,00	0,00	0,00	0,00	0,00
	Haushaltsrücklagen/Zahlungsmittelreserven		0,00	0,00	0,00	0,00	0,00	0,00
	Sonstige Kapitaltransfers und Subventionen		36.000,00	72.000,00	-36.000,00	0,00	0,00	0,00
	6/815000+300020	Kapitaltransfer Bund Hartplatzsanierung (KIG 2020)	36.000,00		36.000,00			
	6/815000+861010	Transfers von Ländern (Leader- Park)		18.000,00	-18.000,00			
	6/815000+861020	Transfers von Ländern, (Leader- Platzsanierung)		54.000,00	-54.000,00			
	Darlehen		0,00	0,00	0,00	0,00	0,00	0,00
	Finanzierungsleasing		0,00	0,00	0,00	0,00	0,00	0,00
	Veräußerung langfristiges Vermögen und sonstiges		0,00	0,00	0,00	0,00	0,00	0,00
Finanzierungsergebnis 1815000			-54.000,00	0,00	-54.000,00	0,00	0,00	0,00
offene Verbindlichkeiten			0,00					
offene Forderungen			0,00					

Vorhaben	Vorhabensbezeichnung		RA 2020	VA 2020	RA - VA	Summe RA bis 2020	Summe VA bis 2020	Summe RA - VA bis 2020
Konto	Bezeichnung							
1816000	Öffentliche Beleuchtung Verkabelung, LED Lampen (2020 bis 2099)							
	Auszahlungen - Investitionen - Mittelverwendung		49.044,63	50.000,00	-955,37	0,00	0,00	0,00
	Anschaffungs- oder Herstellungskosten		49.044,63	50.000,00	-955,37	0,00	0,00	0,00
5/816000-005000	Anlagen zu Straßenbauten (Verkabelung, LED Lampen)		49.044,63	50.000,00	-955,37			
	Einzahlungen - Finanzierung - Mittelherkunft		49.044,63	50.000,00	-955,37	0,00	0,00	0,00
	Mittel aus Geldfluss aus der operativen Gebarung		49.044,63	50.000,00	-955,37	0,00	0,00	0,00
6/816000+829910	Zuführung v. op. Gebarung		49.044,63	50.000,00	-955,37			
	Bedarfszuweisungen/KTZ		0,00	0,00	0,00	0,00	0,00	0,00
	Haushaltsrücklagen/Zahlungsmittelreserven		0,00	0,00	0,00	0,00	0,00	0,00
	Sonstige Kapitaltransfers und Subventionen		0,00	0,00	0,00	0,00	0,00	0,00
	Darlehen		0,00	0,00	0,00	0,00	0,00	0,00
	Finanzierungsleasing		0,00	0,00	0,00	0,00	0,00	0,00
	Veräußerung langfristiges Vermögen und sonstiges		0,00	0,00	0,00	0,00	0,00	0,00
Finanzierungsergebnis 1816000			0,00	0,00	0,00	0,00	0,00	0,00
offene Verbindlichkeiten			10.914,87					
offene Forderungen			0,00					

Vorhaben	Vorhabensbezeichnung		RA 2020	VA 2020	RA - VA	Summe RA bis 2020	Summe VA bis 2020	Summe RA - VA bis 2020
Konto	Bezeichnung							
1850100	Zinsenkap. WWF-Darl. WVA							
	Auszahlungen - Investitionen - Mittelverwendung		0,00	1.300,00	-1.300,00	0,00	0,00	0,00
	Anschaffungs- oder Herstellungskosten		0,00	1.300,00	-1.300,00	0,00	0,00	0,00
	5/850100-650000	Landesdarlehen WVA, D2-08, 21, 28		1.300,00	-1.300,00			
	Einzahlungen - Finanzierung - Mittelherkunft		0,00	1.300,00	-1.300,00	0,00	0,00	0,00
	Mittel aus Geldfluss aus der operativen Gebarung		0,00	0,00	0,00	0,00	0,00	0,00
	Bedarfszuweisungen/KTZ		0,00	0,00	0,00	0,00	0,00	0,00
	Haushaltsrücklagen/Zahlungsmittelreserven		0,00	0,00	0,00	0,00	0,00	0,00
	Sonstige Kapitaltransfers und Subventionen		0,00	0,00	0,00	0,00	0,00	0,00
	Darlehen		0,00	1.300,00	-1.300,00	0,00	0,00	0,00
	8173/3	D2-08		400,00	-400,00			
	8173/7	D2-21		400,00	-400,00			
	8173/8	D2-28		500,00	-500,00			
	Finanzierungsleasing		0,00	0,00	0,00	0,00	0,00	0,00
	Veräußerung langfristiges Vermögen und sonstiges		0,00	0,00	0,00	0,00	0,00	0,00
Finanzierungsergebnis 1850100			0,00	0,00	0,00	0,00	0,00	0,00
offene Verbindlichkeiten			0,00					
offene Forderungen			0,00					

Vorhaben	Vorhabensbezeichnung		RA 2020	VA 2020	RA - VA	Summe RA bis 2020	Summe VA bis 2020	Summe RA - VA bis 2020
Konto	Bezeichnung							
1850200	Wasserleitung							
	Auszahlungen - Investitionen - Mittelverwendung		182.623,38	590.000,00	-407.376,62	0,00	0,00	0,00
	Anschaffungs- oder Herstellungskosten		182.623,38	590.000,00	-407.376,62	0,00	0,00	0,00
	5/850200-004020	Kosten WVA BA15, Wiesen	116.992,41	190.000,00	-73.007,59			
	5/850200-004030	Kosten WVA BA14, Blumenfeld	12.162,78	40.000,00	-27.837,22			
	5/850200-004060	Kosten WVA Neustiftgasse BA17	33.251,41	280.000,00	-246.748,59			
	5/850200-004070	Kosten Ringschluss Bahnhof- Stockhofstraße BA16	20.216,78	80.000,00	-59.783,22			
	Einzahlungen - Finanzierung - Mittelherkunft		182.623,38	590.000,00	-407.376,62	0,00	0,00	0,00
	Mittel aus Geldfluss aus der operativen Gebarung		30.869,38	40.000,00	-9.130,62	0,00	0,00	0,00
	6/850200+829910	Zuführung v. op. Gebarung	30.869,38	40.000,00	-9.130,62			
	Bedarfszuweisungen/KTZ		121.754,00	0,00	121.754,00	0,00	0,00	0,00
	6/850200+301000	Kapitaltransfers von Ländern (NÖ WWF)	121.754,00		121.754,00			
	Haushaltsrücklagen/Zahlungsmittelreserven		0,00	0,00	0,00	0,00	0,00	0,00
	Sonstige Kapitaltransfers und Subventionen		0,00	0,00	0,00	0,00	0,00	0,00
	Darlehen		30.000,00	550.000,00	-520.000,00	0,00	0,00	0,00
	8167/2	D2-05 WVA Wiesen BA15		190.000,00	-190.000,00			
	648/1	D2-18 WVA Neustiftgasse und Ringschluss	30.000,00	360.000,00	-330.000,00			
	Finanzierungsleasing		0,00	0,00	0,00	0,00	0,00	0,00
	Veräußerung langfristiges Vermögen und sonstiges		0,00	0,00	0,00	0,00	0,00	0,00
Finanzierungsergebnis 1850200			0,00	0,00	0,00	0,00	0,00	0,00
offene Verbindlichkeiten			0,00					
offene Forderungen			0,00					

Vorhaben	Vorhabensbezeichnung		RA 2020	VA 2020	RA - VA	Summe RA bis 2020	Summe VA bis 2020	Summe RA - VA bis 2020
Konto	Bezeichnung							
1851000	Zinsenkap. WWF-Darl. Kanal							
	Auszahlungen - Investitionen - Mittelverwendung		0,00	5.200,00	-5.200,00	0,00	0,00	0,00
	Anschaffungs- oder Herstellungskosten		0,00	5.200,00	-5.200,00	0,00	0,00	0,00
	5/851000-650000	Landesdarlehen ABA D2-03, 06, 12, 15, 17		5.200,00	-5.200,00			
	Einzahlungen - Finanzierung - Mittelherkunft		0,00	5.200,00	-5.200,00	0,00	0,00	0,00
	Mittel aus Geldfluss aus der operativen Gebarung		0,00	0,00	0,00	0,00	0,00	0,00
	Bedarfszuweisungen/KTZ		0,00	0,00	0,00	0,00	0,00	0,00
	Haushaltsrücklagen/Zahlungsmittelreserven		0,00	0,00	0,00	0,00	0,00	0,00
	Sonstige Kapitaltransfers und Subventionen		0,00	0,00	0,00	0,00	0,00	0,00
	Darlehen		0,00	5.200,00	-5.200,00	0,00	0,00	0,00
	8173/1	D2-03		400,00	-400,00			
	8173/2	D2-06		1.000,00	-1.000,00			
	8173/4	D2-12		400,00	-400,00			
	8173/5	D2-15		2.300,00	-2.300,00			
	8173/6	D2-17		1.100,00	-1.100,00			
	Finanzierungsleasing		0,00	0,00	0,00	0,00	0,00	0,00
	Veräußerung langfristiges Vermögen und sonstiges		0,00	0,00	0,00	0,00	0,00	0,00
Finanzierungsergebnis 1851000			0,00	0,00	0,00	0,00	0,00	0,00
offene Verbindlichkeiten			0,00					
offene Forderungen			0,00					

Vorhaben	Vorhabensbezeichnung		RA 2020	VA 2020	RA - VA	Summe RA bis 2020	Summe VA bis 2020	Summe RA - VA bis 2020
Konto	Bezeichnung							
1851200	Kanal (Erweit., Sanierung)							
	Auszahlungen - Investitionen - Mittelverwendung		415.363,98	1.100.000,00	-684.636,02	0,00	0,00	0,00
	Anschaffungs- oder Herstellungskosten		415.363,98	1.100.000,00	-684.636,02	0,00	0,00	0,00
	5/851200-004000	Kosten BA17 Wiesen	348.016,20	700.000,00	-351.983,80			
	5/851200-004050	Kosten BA16 Blumenfeld	1.746,00	30.000,00	-28.254,00			
	5/851200-004060	Kosten Trennsystem Stockhofstraße BA18	65.601,78	370.000,00	-304.398,22			
	Einzahlungen - Finanzierung - Mittelherkunft		415.363,98	1.100.000,00	-684.636,02	0,00	0,00	0,00
	Mittel aus Geldfluss aus der operativen Gebarung		290.363,98	30.000,00	260.363,98	0,00	0,00	0,00
	6/851200+829910	Zuführung v. op. Gebarung	290.363,98	30.000,00	260.363,98			
	Bedarfszuweisungen/KTZ		0,00	0,00	0,00	0,00	0,00	0,00
	Haushaltsrücklagen/Zahlungsmittelreserven		0,00	0,00	0,00	0,00	0,00	0,00
	Sonstige Kapitaltransfers und Subventionen		0,00	40.000,00	-40.000,00	0,00	0,00	0,00
	6/851200+300040	Kapitaltransfer vom Bund BA17 Wiesen		34.000,00	-34.000,00			
	6/851200+300050	Kapitaltransfer vom Bund BA16 Blumenfeld		6.000,00	-6.000,00			
	Darlehen		125.000,00	1.030.000,00	-905.000,00	0,00	0,00	0,00
	8167/3	D2-22 ABA Wiesen BA17	60.000,00	660.000,00	-600.000,00			
	649/1	D2-31 ABA Trennsystem- Stockhofstraße	65.000,00	370.000,00	-305.000,00			
	Finanzierungsleasing		0,00	0,00	0,00	0,00	0,00	0,00
	Veräußerung langfristiges Vermögen und sonstiges		0,00	0,00	0,00	0,00	0,00	0,00
Finanzierungsergebnis 1851200			0,00	0,00	0,00	0,00	0,00	0,00
offene Verbindlichkeiten			0,00					
offene Forderungen			0,00					

Vorhaben	Vorhabensbezeichnung		RA 2020	VA 2020	RA - VA	Summe RA bis 2020	Summe VA bis 2020	Summe RA - VA bis 2020
Konto	Bezeichnung							
1859000	BG Erweiterung							
	Auszahlungen - Investitionen - Mittelverwendung		0,00	60.000,00	-60.000,00	0,00	0,00	0,00
	Anschaffungs- oder Herstellungskosten		0,00	60.000,00	-60.000,00	0,00	0,00	0,00
	5/859000-728000	Entgelte f. sonst. Leist. (aktive Ansied.)		23.000,00	-23.000,00			
	5/859000-728020	Kosten Masterplan		20.000,00	-20.000,00			
	5/859000-728030	Entgelte für sonstige Leistungen, Kosten		17.000,00	-17.000,00			
	Einzahlungen - Finanzierung - Mittelherkunft		0,00	60.000,00	-60.000,00	0,00	0,00	0,00
	Mittel aus Geldfluss aus der operativen Gebarung		0,00	60.000,00	-60.000,00	0,00	0,00	0,00
	6/859000+001000	Verkauf Betriebsgrundstücke		60.000,00	-60.000,00			
	Bedarfszuweisungen/KTZ		0,00	0,00	0,00	0,00	0,00	0,00
	Haushaltsrücklagen/Zahlungsmittelreserven		0,00	0,00	0,00	0,00	0,00	0,00
	Sonstige Kapitaltransfers und Subventionen		0,00	0,00	0,00	0,00	0,00	0,00
	Darlehen		0,00	0,00	0,00	0,00	0,00	0,00
	Finanzierungsleasing		0,00	0,00	0,00	0,00	0,00	0,00
	Veräußerung langfristiges Vermögen und sonstiges		0,00	0,00	0,00	0,00	0,00	0,00
Finanzierungsergebnis 1859000			0,00	0,00	0,00	0,00	0,00	0,00
offene Verbindlichkeiten			0,00					
offene Forderungen			0,00					

Vorhaben	Vorhabensbezeichnung				Summe RA	Summe VA	Summe RA - VA
Konto	Bezeichnung	RA 2020	VA 2020	RA - VA	bis 2020	bis 2020	bis 2020
2000002	Sonstige Anschaffungen						
	Auszahlungen - Investitionen - Mittelverwendung	193.136,02	356.100,00	-162.963,98	0,00	0,00	0,00
	Anschaffungs- oder Herstellungskosten	193.136,02	356.100,00	-162.963,98	0,00	0,00	0,00
1/010000-042000	Amtsausstattung	7.826,38	23.000,00	-15.173,62			
1/010000-070000	Aktivierungsfähige Rechte (immaterielle Vermögenswerte- Lizenzen)	3.142,80	2.000,00	1.142,80			
1/180000-042000	Materialankauf	3.445,20	4.000,00	-554,80			
1/211000-042000	Schulmöbel, Lehrmittel		5.000,00	-5.000,00			
1/240000-042000	Anschaffungen	3.593,43	20.000,00	-16.406,57			
1/616000-002000	Straßenbauten, Radweg Teilstück nach Pyhra	19.257,33	20.000,00	-742,67			
1/815000-050000	Anschaffung Spielgeräte		20.000,00	-20.000,00			
1/817000-050000	Sonderanlagen, Erweiterung Urmwand		55.000,00	-55.000,00			
1/820000-030000	Werkzeuge u. sonst. Hilfsmittel		2.000,00	-2.000,00			
1/820000-040000	Ankauf Fahrzeuge	102.152,15	120.600,00	-18.447,85			
1/840000-001000	Ankauf von Grundstücken	6.240,00	10.000,00	-3.760,00			
1/850000-006000	Erweiterung WVA	6.565,88	5.000,00	1.565,88			
1/850000-042000	Betriebsausstattung (Wasserzähler)	22.535,00	20.000,00	2.535,00			
1/850000-042100	Überwachungssensore		7.500,00	-7.500,00			
1/851000-006000	Erweiterung der Abwasserbeseitigung	17.274,03	20.000,00	-2.725,97			
1/852000-010000	Kosten Umbau ASZ	1.103,82	2.000,00	-896,18			
1/853200-042000	Amts-, Betriebs- und Geschäftsausstattung (Bühne)		15.000,00	-15.000,00			
1/900000-042000	Amtsausstattung		5.000,00	-5.000,00			
	Einzahlungen - Finanzierung - Mittelherkunft	37.283,33	37.300,00	-16,67	0,00	0,00	0,00
	Mittel aus Geldfluss aus der operativen Gebarung	37.283,33	37.300,00	-16,67	0,00	0,00	0,00
2/820000+040000	Fahrzeuge, Verkauf Traktor Steyr	34.583,33	37.300,00	-2.716,67			
2/840000+001000	Verkauf von Grundstücken	2.700,00		2.700,00			
	Bedarfszuweisungen/KTZ	0,00	0,00	0,00	0,00	0,00	0,00
	Haushaltsrücklagen/Zahlungsmittelreserven	0,00	0,00	0,00	0,00	0,00	0,00
	Sonstige Kapitaltransfers und Subventionen	0,00	0,00	0,00	0,00	0,00	0,00
	Darlehen	0,00	0,00	0,00	0,00	0,00	0,00
	Finanzierungsleasing	0,00	0,00	0,00	0,00	0,00	0,00

Vorhaben	Vorhabensbezeichnung				Summe RA	Summe VA	Summe RA - VA
Konto	Bezeichnung	RA 2020	VA 2020	RA - VA	bis 2020	bis 2020	bis 2020
	Veräußerung langfristiges Vermögen und sonstiges	0,00	0,00	0,00	0,00	0,00	0,00
Finanzierungsergebnis 2000002		-155.852,69	-318.800,00	162.947,31	0,00	0,00	0,00
	offene Verbindlichkeiten	0,00					
	offene Forderungen	0,00					

Salden Finanzierungsergebnisse		RA 2020	VA 2020	RA - VA	Summe RA bis 2020	Summe VA bis 2020	Summe RA - VA bis 2020
1163000	Freiw. Feuerwehren	0,00	0,00	0,00	0,00	0,00	0,00
	offene Verbindlichkeiten	0,00					
	offene Forderungen	0,00					
1163010	Förd. UST-Erstattung FF	0,00	0,00	0,00	0,00	0,00	0,00
	offene Verbindlichkeiten	0,00					
	offene Forderungen	0,00					
1262000	Multisportanlage (2020 bis 2024)	-58.200,00	0,00	-58.200,00	0,00	0,00	0,00
	offene Verbindlichkeiten	0,00					
	offene Forderungen	0,00					
1612000	Straßenbau	0,00	0,00	0,00	0,00	0,00	0,00
	offene Verbindlichkeiten	0,00					
	offene Forderungen	0,00					
1639000	Hochwasserschutz, Ökolog. Projekt	0,00	0,00	0,00	0,00	0,00	0,00
	offene Verbindlichkeiten	0,00					
	offene Forderungen	0,00					
1710000	Güterwegebau	0,00	0,00	0,00	0,00	0,00	0,00
	offene Verbindlichkeiten	0,00					
	offene Forderungen	0,00					
1815000	Infrastruktur Park (2018 bis 2021)	-54.000,00	0,00	-54.000,00	0,00	0,00	0,00
	offene Verbindlichkeiten	0,00					
	offene Forderungen	0,00					
1816000	Öffentliche Beleuchtung Verkabelung, LED Lampen (2020 bis 2029)	0,00	0,00	0,00	0,00	0,00	0,00
	offene Verbindlichkeiten	10.914,87					
	offene Forderungen	0,00					
1850100	Zinsenk. WWF-Darl. WVA	0,00	0,00	0,00	0,00	0,00	0,00
	offene Verbindlichkeiten	0,00					
	offene Forderungen	0,00					
1850200	Wasserleitung	0,00	0,00	0,00	0,00	0,00	0,00
	offene Verbindlichkeiten	0,00					
	offene Forderungen	0,00					
1851000	Zinsenk. WWF-Darl. Kanal	0,00	0,00	0,00	0,00	0,00	0,00
	offene Verbindlichkeiten	0,00					
	offene Forderungen	0,00					
1851200	Kanal (Erweit., Sanierung)	0,00	0,00	0,00	0,00	0,00	0,00
	offene Verbindlichkeiten	0,00					
	offene Forderungen	0,00					

Salden Finanzierungsergebnisse		RA 2020	VA 2020	RA - VA	Summe RA bis 2020	Summe VA bis 2020	Summe RA - VA bis 2020
1859000	BG Erweiterung	0,00	0,00	0,00	0,00	0,00	0,00
	offene Verbindlichkeiten	0,00					
	offene Forderungen	0,00					
Saldo Investive Einzelvorhaben		-112.200,00	0,00	-112.200,00	0,00	0,00	0,00
	offene Verbindlichkeiten	10.914,87					
	offene Forderungen	0,00					
2000002	Sonstige Anschaffungen	-155.852,69	-318.800,00	162.947,31	0,00	0,00	0,00
	offene Verbindlichkeiten	0,00					
	offene Forderungen	0,00					
Saldo Sonstige Investitionen		-155.852,69	-318.800,00	162.947,31	0,00	0,00	0,00
	offene Verbindlichkeiten	0,00					
	offene Forderungen	0,00					
Saldo der gesamten Investitionstätigkeit		-268.052,69	-318.800,00	50.747,31	0,00	0,00	0,00
	offene Verbindlichkeiten	10.914,87					
	offene Forderungen	0,00					

Nachweis Kundenforderungen

Rechnungsabschluss 2020

Marktgemeinde Böhmeikirchen

Nachweis Kundenforderungen

Konto	Bezeichnung	Saldo Brutto	Netto	USt
133000	Veterinärpolizei			
2/133000+808000	Verkauf von Hundemarken	9,00	9,00	0,00
	Summe 133000 Veterinärpolizei	9,00	9,00	0,00
211000	Volksschulen			
2/211000+810000	Frühbetreuung Einnahmen	37,00	37,00	0,00
	Summe 211000 Volksschulen	37,00	37,00	0,00
240000	Kindergärten			
2/240000+810010	Elternbeiträge Kindergarten Aufeldstraße	404,00	357,54	46,46
2/240000+810100	Elternbeiträge für Nachmittagsbetreuung	240,00	212,41	27,59
2/240000+810300	Elternbeitrag Mittagessen	204,96	181,38	23,58
	Summe 240000 Kindergärten	848,96	751,33	97,63
423000	Essen auf Rädern			
2/423000+868000	Essen auf Rädern - Anteil Privatpersonen	125,93	114,49	11,44
	Summe 423000 Essen auf Rädern	125,93	114,49	11,44
817000	Friedhöfe (einschl. Einsegnungshalle)			
2/817000+852000	Grabstellengebühr	680,00	680,00	0,00
2/817000+852100	Begräbnis- und Leichenkammergebühren	1.960,00	1.960,00	0,00
	Summe 817000 Friedhöfe (einschl. Einsegnungshalle)	2.640,00	2.640,00	0,00
850000	Wasserversorgung			
2/850000+300000	Kapitaltransfers von Bund, Bundesfonds und Bundeskammern (Barwert)	23.985,24	23.985,24	0,00
2/850000+307000	Kapitaltransfers von Haushalten (Anschlussabgaben)	3.682,28	3.347,52	334,76
2/850000+852100	Bereitstellungsgebühr	1.014,31	921,87	92,44
2/850000+852200	Wasserbezugsgebühren	267,75	243,34	24,41
	Summe 850000 Wasserversorgung	28.949,58	28.497,97	451,61
851000	Abwasserbeseitigung			
2/851000+300000	Kapitaltransfers von Bund, Bundesfonds und Bundeskammern (Barwert)	408.195,22	408.195,22	0,00
2/851000+307000	Kapitaltransfers von Haushalten (Anschlussabgaben)	5.848,25	5.316,59	531,66
2/851000+852100	Kanalbenützungsgebühren	10.715,03	9.740,86	974,17
	Summe 851000 Abwasserbeseitigung	424.758,50	423.252,67	1.505,83
910000	Geldverkehr			
2/910000+828000	Rückrechnungsspesen Banken	62,30	62,30	0,00
	Summe 910000 Geldverkehr	62,30	62,30	0,00

Konto	Bezeichnung	Saldo Brutto	Netto	USt
920000	Ausschließliche Gemeindeabgaben			
2/920000+830000	Grundsteuer A	-3.891,84	-3.891,84	0,00
2/920000+831000	Grundsteuer B	11.861,49	11.861,49	0,00
2/920000+833100	Kommunalsteuer	7.607,32	7.607,32	0,00
2/920000+838000	Hundeabgabe	245,00	245,00	0,00
2/920000+849000	Nebenansprüche (Mahngebühren etc.)	83,22	83,22	0,00
2/920000+850000	Aufschließungsabgaben	2.359,40	2.359,40	0,00
2/920000+856000	Verwaltungsabgaben	138,70	138,70	0,00
	Summe 920000 Ausschließliche Gemeindeabgaben	18.403,29	18.403,29	0,00
	Gesamt	Brutto	Netto	USt
		475.834,56	473.768,05	2.066,51

Nachweis Lieferantenverbindlichkeiten

Rechnungsabschluss 2020

Marktgemeinde Böheimkirchen

Nachweis Lieferantenverbindlichkeiten

Konto	Bezeichnung	Saldo Brutto	Netto	USt
132000	Gesundheitspolizei			
1/132000-728000	Entgelte für sonstige Leistungen (Covid)	158,22	158,22	0,00
	Summe 132000 Gesundheitspolizei	158,22	158,22	0,00
240000	Kindergärten			
1/240000-620000	Transportkosten für Kinder	3.085,50	2.805,00	280,50
	Summe 240000 Kindergärten	3.085,50	2.805,00	280,50
815000	Park- und Gartenanlagen, Kinderspielplätze			
1/815000-728000	Entgelte f. Leistungen (Baumgutachten, Baumpflege etc.)	21,60	21,60	0,00
	Summe 815000 Park- und Gartenanlagen, Kinderspielplätze	21,60	21,60	0,00
816000	Öffentliche Beleuchtung			
5/816000-005000	Anlagen zu Straßenbauten (Verkabelung, LED Lampen)	10.914,87	10.914,87	0,00
	Summe 816000 Öffentliche Beleuchtung	10.914,87	10.914,87	0,00
820000	Wirtschaftshöfe			
1/820000-459000	Sonstige Verbrauchsgüter	82,80	77,28	5,52
1/820000-617000	Instandhaltung von Fahrzeugen	29,00	27,07	1,93
	Summe 820000 Wirtschaftshöfe	111,80	104,35	7,45
850000	Wasserversorgung			
1/850000-728000	Entgelte für sonst. Leistungen	186,90	186,90	0,00
	Summe 850000 Wasserversorgung	186,90	186,90	0,00
	Gesamt	Brutto	Netto	USt
		14.478,89	14.190,94	287,95

Nettovermögensveränderungsrechnung (Anlage 1d)

Nettovermögensveränderungsrechnung	Saldo der Eröffnungsbilanz	Kumuliertes Nettoergebnis	Haushalts-rücklagen	Neubewertungs-rücklagen	Fremdwährungs-umrechnungs-rücklagen	Summe Nettovermögen
Nettovermögen zum 31.12.2019	27.788.865,56	0,00	577.789,22	0,00	0,00	28.366.654,78
1. Änderungen der Ansatz- und Bewertungsmethoden	0,00	0,00	XXXXXXXXXXXXXX	0,00	0,00	0,00
2. Nacherfassung von Vermögenswerten	0,00	XXXXXXXXXXXXXX	XXXXXXXXXXXXXX	XXXXXXXXXXXXXX	XXXXXXXXXXXXXX	0,00
3. Änderung der erstmaligen Eröffnungsbilanz (gem. § 38 Abs. 8)	0,00	0,00	XXXXXXXXXXXXXX	0,00	0,00	0,00
Angepasstes Nettovermögen zum 31.12.2019	27.788.865,56	0,00	577.789,22	0,00	0,00	28.366.654,78
4. Veränderung aus der Bewertung von zur Veräußerung verfügbarer Finanzinstrumente	XXXXXXXXXXXXXX	XXXXXXXXXXXXXX	XXXXXXXXXXXXXX	0,00	XXXXXXXXXXXXXX	0,00
5. Veränderung aus der Bewertung von Beteiligungen	XXXXXXXXXXXXXX	XXXXXXXXXXXXXX	XXXXXXXXXXXXXX	0,00	XXXXXXXXXXXXXX	0,00
6. Veränderung aus der Umrechnung von Vermögen und Fremdmittel in fremder Währung	XXXXXXXXXXXXXX	XXXXXXXXXXXXXX	XXXXXXXXXXXXXX	XXXXXXXXXXXXXX	0,00	0,00
Summe Nettoveränderung, die nicht in die Ergebnisrechnung eingegangen ist						
7. Nettoergebnis des Finanzjahres (SA0)	XXXXXXXXXXXXXX	393.408,57	XXXXXXXXXXXXXX	XXXXXXXXXXXXXX	XXXXXXXXXXXXXX	393.408,57
8. Zuweisung und Entnahmen von Haushaltsrücklagen (SU23)	XXXXXXXXXXXXXX	-497.924,32	497.924,32	XXXXXXXXXXXXXX	XXXXXXXXXXXXXX	0,00
Nettovermögen zum 31.12.2020	27.788.865,56	-104.515,75	1.075.713,54	0,00	0,00	28.760.063,35

Darstellung Ergebnishaushalt § 1 Abs. 2 (Anlage 1e)

Mittelverwendungs- und aufbringungsgruppen	Gesamthaushalt	Wirtschaftliche Unternehmung	Summe für die Gebietskörperschaft
Erträge	11.727.826,39		11.727.826,39
Personalaufwand	1.782.983,23		1.782.983,23
Sach-, Transfer-, Finanzaufwand	9.053.510,27		9.053.510,27
Nettoergebnis	891.332,89		891.332,89
Entnahme von Haushaltsrücklagen			
Zuweisung an Haushaltsrücklagen	497.924,32		497.924,32
Gewinnvortrag			
Nettoergebnis nach Zuweisung und Entnahmen von Haushaltsrücklagen	393.408,57		393.408,57

Darstellung Vermögenshaushalt § 1 Abs. 2 (Anlage 1f)

AKTIVA			
Mittelverwendungsgruppen	Gesamthaushalt	Wirtschaftliche Unternehmung	Summe für die Gebietskörperschaft
Immaterielle Vermögenswerte	95.369,09		95.369,09
Sachanlagen	51.563.277,62		51.563.277,62
Aktive Finanzinstrumente und Beteiligungen	100,00		100,00
Vorräte			
Forderungen	533.015,83		533.015,83
Kurzfristiges Finanzvermögen			
Liquide Mittel	1.166.548,20		1.166.548,20
Aktive Rechnungsabgrenzung			
Summe Aktiva	53.358.310,74		53.358.310,74

PASSIVA			
Mittelaufbringungsgruppen	Gesamthaushalt	Wirtschaftliche Unternehmung	Summe für die Gebietskörperschaft
Eigenmittel			
Nettovermögen (Ausgleichsposten)	29.257.987,67		29.257.987,67
Fremdmittel			
Investitionszuschüsse	9.459.258,78		9.459.258,78
Rückstellungen	552.614,40		552.614,40
Finanzschulden, Verbindlichkeiten	14.088.449,89		14.088.449,89
Passive Rechnungsabgrenzungen			
Summe Passiva	53.358.310,74		53.358.310,74

Nachweis über Transferzahlungen (Anlage 6a)

Haushaltskonto	Bezeichnung Ansatz	Bezeichnung Post	Summe Einzahlungen	Summe Auszahlungen
Transferzahlungen von/an Bund, Bundesfonds, Bundeskammern				
Gesamtsumme Transferzahlungen von/an Bund, Bundesfonds, Bundeskammern			4.548.348,43	5.800,00
Summe Kapitaltransfers			289.539,24	5.800,00
Summe Laufende Transfers			4.258.809,19	0,00
2/010000+300010	Gemeindeamt	Kapitaltransfers von Bund (Klima- u. Energiefonds)	15.000,00	
2/021000+816000	Statistisches Amt	Ersätze für statistische Erhebungen	74,62	
2/273000+860000	Volksbüchereien	Kapitaltransfer von Bund (BVÖ)	2.500,60	
2/639000+860000	Hochwasserschutz u. Ökolog. Projekt	Kapitaltransfer Bund (60%)	84.912,90	
2/710000+300000	Land- und forstwirtschaftlicher Wegebau	Kapitaltransfers von Bund, Bundesfonds (Katastrophenfonds)	7.992,61	
2/850000+300000	Wasserversorgung	Kapitaltransfers von Bund, Bundesfonds und Bundeskammern (Barwert)	22.071,45	
2/850000+860100	Wasserversorgung	Zuschuss BA10 D2-27	2.232,68	
2/850000+860200	Wasserversorgung	Zuschuss BA05	4.873,12	
2/850000+860400	Wasserversorgung	Zuschuss BA06 D2-24	4.070,53	
2/851000+300000	Abwasserbeseitigung	Kapitaltransfers von Bund, Bundesfonds und Bundeskammern (Barwert)	84.675,18	
2/851000+860000	Abwasserbeseitigung	Zuschuss BA03 D2-19	74.567,01	
2/851000+860100	Abwasserbeseitigung	Zuschuss BA03 D2-20	31.957,29	
2/851000+860200	Abwasserbeseitigung	Zuschuss BA04	16.548,61	
2/851000+860300	Abwasserbeseitigung	Zuschuss BA05 D2-13	27.118,37	
2/851000+860400	Abwasserbeseitigung	Zuschuss BA08+10 D2-09	19.786,19	
2/851000+860500	Abwasserbeseitigung	Zuschuss BA07 D2-10	22.283,48	
2/851000+860600	Abwasserbeseitigung	Zuschuss BA09+12 D2-11	4.223,18	
2/851000+860700	Abwasserbeseitigung	Zuschuss BA12 D2-02	3.158,18	
2/851000+860800	Abwasserbeseitigung	Zuschuss BA14 (D2-03)	2.782,74	
2/851000+860900	Abwasserbeseitigung	Zuschuss BA 15	987,86	
2/925000+859400	Ertragsanteile an gemeinsch. Bundesabg.	Abg. Ertragsanteile n. Bevolk.schl. + KEST	3.931.373,83	
2/941000+860000	Sonstige Finanzaufweisungen nach dem FAG	Finanzaufw. Par. 24 Abs. 2 FAG 2017	25.358,00	
6/163000+300050	Freiwillige Feuerwehren	Kapitaltransfers von Bund, Bundesfonds und Bundeskammern (KIG)	70.000,00	
6/262000+300000	Sportplätze	Kapitaltransfers von Bund, Bundesfonds und Bundeskammern (KIG)	38.800,00	
6/710000+300000	Land- und forstwirtschaftlicher Wegebau	Kapitaltransfers von Bund, Bundesfonds und Bundeskammern (KIG)	15.000,00	
6/815000+300020	Park- und Gartenanlagen, Kinderspielplätze	Kapitaltransfer Bund Hartplatzsanierung (KIG 2020)	36.000,00	
1/633000-770000	Wildbachverbauung	Kapitaltransfers an Bund, Bundesfonds und Bundeskammern		5.800,00

Haushaltskonto	Bezeichnung Ansatz	Bezeichnung Post	Summe Einzahlungen	Summe Auszahlungen
Transferzahlungen von/an Länder, Landesfonds, Landeskammern				
Gesamtsumme Transferzahlungen von/an Länder, Landesfonds, Landeskammern			823.341,38	1.193.572,80
Summe Kapitaltransfers			293.446,62	0,00
Summe Laufende Transfers			529.894,76	1.193.572,80
2/010000+301000	Gemeindeamt	Kapitaltransfers von Ländern (Barrierefreiheit BGZ)	9.600,00	
2/010000+816000	Gemeindeamt	Kostenbeiträge (-Ersätze) f. sonst. Leist.	22.957,71	
2/024000+816000	Wahlamt	Kostenbeiträge für Wahlen	5.346,81	
2/163000+301011	Freiwillige Feuerwehren	Kapitaltransfers von Ländern, UST Vergüt. MTF Außerkasten	18.005,50	
2/211000+827000	Volksschulen	Personalkostenersätze	22.868,34	
2/211000+861000	Volksschulen	Zinsenzuschuss Schul.- u. KG Fonds	13.076,36	
2/211010+861000	Schulische Nachmittagsbetreuung	Personalförd. Tagesbetreuung Land NÖ	27.000,00	
2/232000+861000	Schülerbetreuung	Ldreg. Förd. Ferienbetr. u. -spiel	3.791,67	
2/240000+816000	Kindergärten	Kostenersätze f. sonst. Leistungen	20.623,68	
2/240000+861000	Kindergärten	Zinsenzuschuss KG Stockhof Gr. 3	8.861,07	
2/240000+861010	Kindergärten	Transfers von Ländern (Förd. NÖ Ferienbetreuung KIGA)	6.300,00	
2/240000+861100	Kindergärten	Zinsenzuschuss D1-06	1.209,75	
2/240000+861200	Kindergärten	Zinsenzuschuss Stockhof Gr. 4	11.172,00	
2/240000+861300	Kindergärten	Zinsenzuschuss D1-05 (Aufeld neu)	9.433,25	
2/273000+861000	Volksbüchereien	Transfers von Ländern, Landesfonds und Landeskammern	2.150,00	
2/320000+861000	Ausbildung in Musik und Darstell. Kunst	Transfers von Ländern, Landesfonds und Landeskammern	1.000,00	
2/419000+861000	Sonstige Einrichtungen und Maßnahmen	Transfers von Ländern, Landesfonds und Landeskammern	73.277,30	
2/423000+861000	Essen auf Rädern	Subventionen Land für Essen auf Rädern	7.375,20	
2/522000+861000	Reinhaltung der Luft	Transfers von Ländern, Landesfonds und Landeskammern	1.699,20	
2/815000+301000	Park- und Gartenanlagen, Kinderspielplätze	Kapitaltransfers von Ländern, Landesfonds (Leaderförd.2019)	66.123,00	
2/816000+861000	Öffentliche Beleuchtung	Transfers von Ländern (Ökomanagement NÖ)	6.480,00	
2/850000+301000	Wasserversorgung	Kapitaltransfers von Ländern, Landesfonds und Landeskammern	41.814,00	
2/940000+871100	Bedarfszuweisungen	Kapitaltransfers aus Gemeinde-Bedarfszuweisungsmittel II (Covid 19)	30.272,42	
6/163000+301051	Freiwillige Feuerwehren	Kapitaltransfers von Ländern, UST Vergüt. HLF1 Weisching	31.150,12	
6/612000+871000	Gemeindestraßen	Bedarfszuweisungen	250.000,00	
6/710000+301000	Land- und forstwirtschaftlicher Wegebau	Kapitaltransfers von Agrarbezirksbehörde	5.000,00	
6/710000+871000	Land- und forstwirtschaftlicher Wegebau	Bedarfszuweisungen	5.000,00	
6/850200+301000	Wasserleitung	Kapitaltransfers von Ländern (NÖ WWF)	121.754,00	
1/220000-729000	Berufsbildende Pflichtschulen	Berufschulerhaltungsbeitrag		129.480,00
1/363000-751000	Altstadterhaltung und Ortsbildpflege	Transfers an Länder, Landesfonds und Landeskammern (Stadterneuerung)		22.620,00
1/419000-751000	Sonstige Einrichtungen und Maßnahmen	Wohnsitzgemeindebeitrag SHG		47.423,23
1/419000-751100	Sonstige Einrichtungen und Maßnahmen	Sozialhilfeumlage		829.302,28
1/439000-751000	Sonstige Einrichtungen und Maßnahmen	Kinder- u. Jugendhilfeumlage		122.481,28
1/510000-751000	Medizinische Bereichsversorgung	GDE-ärztlicher Dienst Pens.beitrag		17.266,01

Haushaltskonto	Bezeichnung Ansatz	Bezeichnung Post	Summe Einzahlungen	Summe Auszahlungen
Transferzahlungen von/an Länder, Landesfonds, Landeskammern				
	Gesamtsumme Transferzahlungen von/an Länder, Landesfonds, Landeskammern		823.341,38	1.193.572,80
	Summe Kapitaltransfers		293.446,62	0,00
	Summe Laufende Transfers		529.894,76	1.193.572,80
1/639010-751100	Sonstige Einrichtungen und Maßnahmen	Transfers an Länder (Sanierung Mühlbach UGRA)		25.000,00
Transferzahlungen von/an Gemeinden, Gemeindeverbände, Gemeindefonds				
	Gesamtsumme Transferzahlungen von/an Gemeinden, Gemeindeverbände, Gemeindefonds		0,00	2.182.159,33
	Summe Kapitaltransfers		0,00	0,00
	Summe Laufende Transfers		0,00	2.182.159,33
1/000000-752000	Gewählte Gemeindeorgane	Beitrag Pensionsverband		31.323,44
1/022000-752000	Standesamt u. Staatsbürgerschaft	Standesamts- u. Staatsbgsch.beitrag		59.446,00
1/080000-752000	Pensionen	Beitrag Pensionsverband		72.248,92
1/212000-752000	Neue Mittelschulen	Transfers an Gemeinden, Gemeindeverbände (Umlagen Mittelschulgemeinden)		322.383,94
1/213000-752000	Sonderschulen	Transfers an Gemeinden, Gemeindeverbände (Schulumlagen)		7.768,12
1/320000-752000	Ausbildung in Musik und Darstell. Kunst	Musikschulverbandsbeitrag		203.074,84
1/562000-752000	Beitrag der Gemeinde zum Krankenanstaltensprengel	Beitrag NÖKAS		1.415.668,01
1/562100-752000	Krankenanstalten anderer Rechtsträger	NÖKAS Verwaltungsaufwand		27,25
1/920000-752000	Ausschließliche Gemeindeabgaben	Kosten Abgabeneinhebungsverband		70.218,81
Transferzahlungen von/an Sozialversicherungsträger				
	Gesamtsumme Transferzahlungen von/an Sozialversicherungsträger		0,00	0,00
	Summe Kapitaltransfers		0,00	0,00
	Summe Laufende Transfers		0,00	0,00
Transferzahlungen von/an sonst. Träger des öffentlichen Rechts				
	Gesamtsumme Transferzahlungen von/an sonst. Träger des öffentlichen Rechts		93.450,37	22.580,43
	Summe Kapitaltransfers		93.450,37	0,00
	Summe Laufende Transfers		0,00	22.580,43
6/163000+303050	Freiwillige Feuerwehren	Eigenleistung FF Weisching	58.450,37	
6/163000+303051	Freiwillige Feuerwehren	Subvention LFWVB HLF1 Weisching	35.000,00	
1/163000-754011	Freiwillige Feuerwehren	FF Außerkasten, UST Vergüt. MTF		7.005,37
1/163000-754051	Freiwillige Feuerwehren	FF Weisching, UST Vergüt. HLF1		15.575,06
Gesamtsumme			5.465.140,18	3.404.112,56

Nachweis über Haushaltsrücklagen und
Zahlungsmittelreserven (Anlage 6b)

Haushaltsrücklagen		Rücklagenstand	Zuführungen	Entnahmen	Rücklagenstand	Zahlungsmittelreserven		
Nr.	Verwendungszweck	31.12.2019			31.12.2020	31.12.2019	31.12.2020	Konto-/Sparbuchnummer
8/9990934/00001	R-1 Kanälrücklage Sparbuch Raiba 34.442.376	7.550,34	0,57		7.550,91	7.550,34	7.550,91	ZW 20 294020 AT79 3258 5000 3444 2376
8/9990934/00002	R-2 Wasserleitungsrücklage Sparbuch Raiba 34.475.921	109.880,16	50.007,40		159.887,56	109.880,16	159.887,56	ZW 21 294021 AT53 3258 5000 3447 5921
8/9990934/00003	R-4 Abfertigungsrücklage Sparbuch Raiba 34.488.601	202.138,70	20.014,22		222.152,92	202.138,70	222.152,92	ZW 23 294023 AT06 3258 5000 3448 8601
8/9990935/00001	R-3 Allgemeine Haushaltsrücklage Sparbuch Raiba 34.447.920	258.220,02	427.902,13		686.122,15	258.220,02	686.122,15	ZW 22 295022 AT62 3258 5000 3444 7920
Gesamtsummen		577.789,22	497.924,32	0,00	1.075.713,54	577.789,22	1.075.713,54	

Einzelnachweis über Finanzschulden und Schuldendienst
(Anlage 6c)

Kontonummer Darlehensnr.	Ansatz	Darlehensgeber/Sitz des Gläubigers Aktenzahl	Verwendungszweck Genehmigungsdatum/-vermerk	Beschluss- Datum	Zinssatz	Währung	Laufzeit
1. Darlehen für Investitionszwecke							
1.1. ... von Trägern des öffentlichen Rechts							
1.1.1. ... von Bund, Bundesfonds, Bundeskammern							
1.1.2. ... von Ländern, Landesfonds, Landeskammern							
8173	851000	NÖ Wasserwirtschaftsfonds NÖ WWF/AT	D2-03, NÖ Wasserwirtschaftsfonds ABA BA 14, Kto. 602518043	02.07.2009	1,000%	EUR	02.07.2009 -
1			/Genehmigung nicht erforderlich				02.07.2040
8173	851000	NÖ Wasserwirtschaftsfonds NÖ WWF/AT	D2-06, NÖ WWF ABA BA09, Kto. 602504832	19.02.2004	1,000%	EUR	19.02.2004 -
2			/Genehmigung WWF-16-2030090/4				19.02.2031
8173	850100	NÖ Wasserwirtschaftsfonds NÖ WWF/AT	D2-08, NÖ Wasserwirtschaftsfonds WVA BA08, Kto. 602500187	17.10.2002	1,000%	EUR	17.10.2002 -
3			18.02.2003/Genehmigung WWF-16-1030080/5				17.10.2032
8173	851000	NÖ Wasserwirtschaftsfonds NÖ WWF/AT	D2-12, NÖWWF ABA BA15, Kto. 602523705	21.02.2013	1,000%	EUR	21.02.2013 -
4			/WA4-WWF-10113015/2013				21.02.2043
8173	851000	NÖ Wasserwirtschaftsfonds NÖ WWF/AT	D2-15, NÖ Wasserwirtschaftsfonds ABA BA08+10, Kto. 602501418+602503755	20.02.2003	1,000%	EUR	20.02.2003 -
5			08.04.2003/WWF-16-2030080/4				20.02.2032
8173	851000	NÖ Wasserwirtschaftsfonds NÖ WWF/AT	D2-17, NÖ WWF ABA BA12 BG, 602515826	26.06.2008	1,000%	EUR	26.06.2008 -
6			/WWF-10113012/3				26.06.2037
8173	850100	NÖ Wasserwirtschaftsfonds NÖ WWF/AT	D2-21, NÖ WWF BG Erweit. Stufe 1, WVA BA09, 602507122	16.09.2004	1,000%	EUR	16.09.2004 -
7			/Genehmigung WWF-10114009/6				16.09.2037
8173	850100	NÖ Wasserwirtschaftsfonds NÖ WWF/AT	D2-28, NÖ WWF WVA BA10 Mechtters, Kto. 602505766	13.05.2004	1,000%	EUR	13.05.2004 -
8			/Genehmigung WWF-16-1030100/5				13.05.2033
1.1.3. ... von Gemeinden, Gemeindeverbänden, Gemeindefonds							
1.1.4. ... von Sozialversicherungsträgern							
1.1.5. ... von sonstigen Trägern des öffentlichen Rechts							
1.2. ... von Beteiligungen der Gebietskörperschaft (ohne Finanzunternehmen)							
1.3. ... von Unternehmen (ohne Beteiligungen und ohne Finanzunternehmen)							
1.4. ... von Finanzunternehmen							
1.4.1. ... von Finanzunternehmen im Inland							
648	850000	Raiffeisenbank Region St.Pölten eGen /AT	D2-18 WVA Neustiftgasse und Ringschluss, Bahnhofstraße und Stockhofstraße , Raiba AT17 3258 5203 0440 0990	22.06.2020	0,460%	EUR	01.01.2020 -
1			12.08.2020/IVW3 §90 Abs.2 NÖGO1973 keine Bew.				31.12.2035

Kontonummer Darlehensnr.	Darlehenshöhe Gesamt	Buchwert 31.12.2019	Zugang	Tilgung	Zinsen	Summe Schuldendienst	Schuldendienst- ersätze	Buchwert 31.12.2020	Kursgewinn/ -verlust	Buchwert inkl. KG/KV	Netto Schuldendienst
8173	43.543,30	43.543,30						43.543,30		43.543,30	
1											
8173	100.564,50	100.564,50						100.564,50		100.564,50	
2											
8173	39.440,63	39.440,63						39.440,63		39.440,63	
3											
8173	47.247,91	47.247,91						47.247,91		47.247,91	
4											
8173	245.634,92	245.634,92						245.634,92		245.634,92	
5											
8173	123.569,21	123.569,21						123.569,21		123.569,21	
6											
8173	45.924,58	45.924,58						45.924,58		45.924,58	
7											
8173	51.541,68	51.541,68						51.541,68		51.541,68	
8											
648	360.000,00		30.000,00					30.000,00		30.000,00	
1											

Kontonummer Darlehensnr.	Ansatz	Darlehensgeber/Sitz des Gläubigers Aktenzahl	Verwendungszweck Genehmigungsdatum/-vermerk	Beschluss- Datum	Zinssatz	Währung	Laufzeit
649	851000	Raiffeisenbank Region St.Pölten eGen /AT	D2-31 ABA Trennsystem-Stockhofstraße, Raiba AT26 3258 5201 0440 0990	22.06.2020	0,460%	EUR	01.01.2020 -
1			12.08.2020/IVW3 §90 Abs.2 NÖGO1973 keine Bew.				31.12.2040
8158	240000	Bausparkasse der österr. Sparkassen AG Bauträgerfinanz	D1-05 Kindergarten Aufeld (Grundk.+Bau), ab 19 Erste Bank AG AT962011182992300701, AT22500, Bauspark.d.Spark. 510000405-4.510000679-0	19.04.2007	0,070%	EUR	19.04.2007 -
1			/Genehmigung nicht erford.-gefördert				19.04.2032
8158	851000	Bausparkasse der österr. Sparkassen AG Bauträgerfinanz	D2-02 Kanal BA 12 - BG Erweiterung, ab 2019 Erste Bank AG, Bauspark. d. Spark. 510000403-8, 510000681-2	19.04.2007	0,070%	EUR	19.04.2007 -
2			/Genehm. nicht erford. §90Abs4 NÖGO				19.04.2028
8158	831000	Bausparkasse der österr. Sparkassen AG Bauträgerfinanz	D2-16 Sanierung Freibad, ab 2019 Erste Bank AG, Bausparkasse d. Sparkassen AG 510000404-6	19.04.2007	0,070%	EUR	19.04.2007 -
3			18.06.2007/IVW3-D-3190301/037-2007				19.04.2022
8167	240000	Volksbank Niederösterreich AG /AT	D1-02, Kindergarten Stockhof Gr. 4, VB Böheimkirchen, AT944715050003372104	27.11.2017	0,750%	EUR	27.11.2017 -
1			/IVW3-D-3190301/055-2017				01.12.2042
8167	850000	Volksbank Niederösterreich AG /AT	D2-05 WVA Wiesen BA15, Volksbank Böheimkirchen, AT674715050003372105	27.11.2017	0,625%	EUR	01.01.2018 -
2			/IVW3-D-3190301/054-2017				31.12.2042
8167	851000	Volksbank Niederösterreich AG /AT	D2-22 ABA Wiesen BA17, Volksbank NÖ - Böheimkirchen, AT404715050003372106	27.11.2017	0,625%	EUR	01.01.2019 -
3			/IVW3-D-3190301/053-2017				31.12.2042
8167	851000	Volksbank Niederösterreich AG /AT	D2-25, ABA BA16 Rosengasse, BG, Volksbank NÖ Mitte, AT134715050003372107	27.11.2017	0,750%	EUR	01.01.2019 -
4			/IVW3-D-3190301/052-2017				31.12.2042
8169	612000	BAWAG P.S.K. Bank für Arbeit und Wirtschaft und Österr.	D1-03, Finanzsonderakt. für 100/m. Brückenbau Plosdorf u., Mauterheim, PSK 110.7659	27.04.2006	0,356%	EUR	27.04.2006 -
1			/Genehmigung nicht erford. FinanzSOA				27.04.2021
8169	240000	BAWAG P.S.K. Bank für Arbeit und Wirtschaft und Österr.	D1-06, Kindergarten Aufeld 2, PSK 00540-026,033	17.09.2009	0,356%	EUR	17.09.2009 -
2			/Genehmigung n. erford. Schul-/KG-F.				17.09.2034
8169	010000	BAWAG P.S.K. Bank für Arbeit und Wirtschaft und Österr.	D1-07, Bürgerzentrum, PSK AT33 6000 0005 4005 7630	12.03.2014	0,316%	EUR	12.03.2014 -
3			30.04.2014/IVW3-D-3190301/047-2014				12.03.2034
8169	639000	BAWAG P.S.K. Bank für Arbeit und Wirtschaft und Österr.	D1-17, Ökologisches Projekt, Hochwasserschutz, PSK 540057613, 1177029	12.03.2014	0,316%	EUR	12.03.2014 -
5			30.04.2014/IVW3-D-3190301/049-2014				12.03.2024
8169	851000	BAWAG P.S.K. Bank für Arbeit und Wirtschaft und Österr.	D2-09, Kanalbau BA08, PSK 115.5230	30.11.2000	0,293%	EUR	30.11.2000 -
7			21.02.2001/IVW3-D-3190301/015-01				30.11.2027
8169	851000	BAWAG P.S.K. Bank für Arbeit und Wirtschaft und Österr.	D2-11, ABA BA09+BA11, PSK 115.2714	16.03.2000	0,293%	EUR	16.03.2000 -
8			21.02.2001/IVW3-D-3190301/17-01				16.03.2026

Kontonummer Darlehensnr.	Darlehenshöhe Gesamt	Buchwert 31.12.2019	Zugang	Tilgung	Zinsen	Summe Schuldendienst	Schuldendienst- ersätze	Buchwert 31.12.2020	Kursgewinn/ -verlust	Buchwert inkl. KG/KV	Netto Schuldendienst
649	370.000,00		65.000,00					65.000,00		65.000,00	
1											
8158	1.185.000,00	664.200,00		47.400,00	464,25	47.864,25	9.433,25	616.800,00		616.800,00	38.431,00
1											
8158	650.000,00	276.250,00		32.500,00	190,82	32.690,82	3.158,18	243.750,00		243.750,00	29.532,64
2											
8158	160.000,00	32.001,46		10.666,66	20,26	10.686,92		21.334,80		21.334,80	10.686,92
3											
8167	200.000,00	191.666,66		8.333,34	1.449,42	9.782,76	11.172,00	183.333,32		183.333,32	-1.389,24
1											
8167	440.000,00	195.833,33		18.333,34	1.216,68	19.550,02		177.499,99		177.499,99	19.550,02
2											
8167	900.000,00	602.500,00	60.000,00	37.500,00	3.645,60	41.145,60		625.000,00		625.000,00	41.145,60
3											
8167	160.000,00	153.333,32		6.666,68	1.157,64	7.824,32		146.666,64		146.666,64	7.824,32
4											
8169	535.000,00	71.333,34		35.666,67	252,17	35.918,84		35.666,67		35.666,67	35.918,84
1											
8169	980.000,00	595.290,77		39.686,06	2.384,59	42.070,65	1.209,75	555.604,71		555.604,71	40.860,90
2											
8169	1.000.000,00	754.807,66		50.320,52	3.476,27	53.796,79		704.487,14		704.487,14	53.796,79
3											
8169	300.000,00	187.500,00		37.500,00	831,12	38.331,12		150.000,00		150.000,00	38.331,12
5											
8169	1.453.456,68	534.953,76		65.552,87	2.911,28	68.464,15	19.786,19	469.400,89		469.400,89	48.677,96
7											
8169	685.046,26	210.687,11		29.589,78	1.140,29	30.730,07	4.223,18	181.097,33		181.097,33	26.506,89
8											

Kontonummer Darlehensnr.	Ansatz	Darlehensgeber/Sitz des Gläubigers Aktenzahl	Verwendungszweck Genehmigungsdatum/-vermerk	Beschluss- Datum	Zinssatz	Währung	Laufzeit
8169 9	850000	BAWAG P.S.K. Bank für Arbeit und Wirtschaft und Österr.	D2-23, WVA BA08 Hinterholz u. Erweiter. BG, PSK 1152697 21.02.2001/IVW3-D-3190301/019-01	16.03.2000	0,293%	EUR	16.03.2000 - 16.03.2026
8169 10	850000	BAWAG P.S.K. Bank für Arbeit und Wirtschaft und Österr.	D2-29, WVA Mechtters BA10, PSK 110.7666 /Genehmigung nicht erforderlich	27.04.2006	0,293%	EUR	27.04.2006 - 27.04.2021
8169 11	853000	BAWAG P.S.K. Bank für Arbeit und Wirtschaft und Österr.	D2-30, Neubau Polizeigebäude, PSK AT82 6000 0005 4005 7621, 540065217 30.04.2014/IVW3-D-3190301/048-2014	12.03.2014	0,316%	EUR	12.03.2014 - 12.03.2034
8170 1	010000	RAIFFEISENLANDESBANK NIEDERÖSTERREICH- WIE	D1-08, Bürgerzentrum mit Veranstaltungsebene Neu, Raiff. Landesbank AT873200042100659227 /IVW3-D-3190301/051-2016	30.11.2015	0,790%	EUR	30.11.2015 - 30.11.2040
8171 1	612000	HYPO NOE Landesbank für Niederösterreich und Wien AG	D1-09, Brücke Florianigasse/ Wolfberggasse, Bankdarlehen Hypo NÖ 0466-232904 /Genehmigung nicht erforderlich	27.11.2014	0,730%	EUR	27.11.2014 - 27.11.2025
8171 2	850000	HYPO NOE Landesbank für Niederösterreich und Wien AG	D2-27, WVA Mechtters BA 10, Hypo St. Pölten /Genehm.frei IVW3-D-3190301/028-2003	18.09.2003	0,890%	EUR	18.09.2003 - 18.09.2028
8174 1	851000	Raiffeisenbank Region St. Pölten eGen /AT	D2-04, Darlehen Kanal BA15 (O.H. Gemsd. etc.), Raiba 20004400990 22.05.2012/IVW3-D-3190301/045-2012	29.03.2012	0,900%	EUR	29.03.2012 - 29.03.2037
8174 2	851000	Raiffeisenbank Region St. Pölten eGen /AT	D2-10, Kanalbau BA07 (Reith, Hinterberg), Raiba Bhk 16- 24.430.035 Kommunalkred. 09.09.1998/IVW3-D-3190301/004-98	23.04.1998	0,000%	EUR	23.04.1998 - 23.04.2024
8174 3	851000	Raiffeisenbank Region St. Pölten eGen /AT	D2-13, Kanalbau BA05, 10-24.430.035, Raiba Böheimkirchen (Kommunalkredit) /WA4-B-10113005	04.06.1996	0,500%	EUR	04.06.1996 - 04.06.2023
8174 4	851000	Raiffeisenbank Region St. Pölten eGen /AT	D2-19, Kanalbau - Ortsnetze, Raiba 2-24.430.035 (9400386AZ-BA003) /Genehmigung nicht erforderlich	26.01.1995	0,375%	EUR	26.01.1995 - 26.01.2022
8175 1	851000	SPARKASSE NIEDERÖSTERREICH MITTE WEST AKTII	D2-20, Kanalbau - Ortsnetze, Sparkasse 1762-404802 (9400386-AZ BA003) /Genehmigung nicht erforderlich	26.01.1995	1,375%	EUR	26.01.1995 - 26.01.2022
8175 2	850000	SPARKASSE NIEDERÖSTERREICH MITTE WEST AKTII	D2-24, WVA BA06 Reith, Sparkasse (1762-405098) /Genehmigung nicht erforderlich	11.02.1999	1,125%	EUR	11.02.1999 - 11.02.2024
8176 1	612000	BAWAG P.S.K. Bank für Arbeit und Wirtschaft und Österr.	D1-04 Straßenbau 2019, Straßenbau 2019, PSK AT976000000540083347 18.02.2019/Land NÖ IVW3	18.02.2019	0,450%	EUR	01.05.2019 - 31.12.2029

1.4.2. ... von Finanzunternehmen im Ausland

1.5. ... von Sonstigen

Zwischensumme

Rechnungsabschluss 2020

Marktgemeinde Böhleimkirchen

Einzelnachweis über Finanzschulden und Schuldendienst (Anlage 6c)

Kontonummer Darlehensnr.	Darlehenshöhe Gesamt	Buchwert 31.12.2019	Zugang	Tilgung	Zinsen	Summe Schuldendienst	Schuldendienst- ersätze	Buchwert 31.12.2020	Kursgewinn/ -verlust	Buchwert inkl. KG/KV	Netto Schuldendienst
8169 9	341.562,32	71.424,24		10.031,13	386,56	10.417,69		61.393,11		61.393,11	10.417,69
8169 10	70.000,00	9.333,34		4.666,67	44,90	4.711,57		4.666,67		4.666,67	4.711,57
8169 11	850.000,00	652.125,48		43.475,04	3.854,69	47.329,73		608.650,44		608.650,44	47.329,73
8170 1	7.500.000,00	7.187.500,00		312.500,00	56.781,26	369.281,26		6.875.000,00		6.875.000,00	369.281,26
8171 1	250.000,00	150.000,00		25.000,00	1.066,61	26.066,61		125.000,00		125.000,00	26.066,61
8171 2	310.000,00	112.444,86		12.493,88	989,02	13.482,90	2.232,68	99.950,98		99.950,98	11.250,22
8174 1	690.000,00	496.787,80		27.601,20	4.467,18	32.068,38	987,86	469.186,60		469.186,60	31.080,52
8174 2	1.090.092,51	213.407,85		38.792,26		38.792,26	22.283,48	174.615,59		174.615,59	16.508,78
8174 3	1.231.077,81	249.995,81		61.976,57	1.063,18	63.039,75	27.118,37	188.019,24		188.019,24	35.921,38
8174 4	2.443.260,68	302.971,33		120.669,51	1.269,05	121.938,56	74.567,01	182.301,82		182.301,82	47.371,55
8175 1	1.221.630,34	164.517,86		54.075,01	2.110,43	56.185,44	31.957,29	110.442,85		110.442,85	24.228,15
8175 2	344.469,23	45.828,70		8.957,34	498,48	9.455,82	4.070,53	36.871,36		36.871,36	5.385,29
8176 1	500.000,00	200.000,00		20.000,00	892,00	20.892,00		180.000,00		180.000,00	20.892,00
		15.024.161,41	155.000,00	1.159.954,53	92.563,75	1.252.518,28	212.199,77	14.019.206,88	0,00	14.019.206,88	1.040.318,51

Kontonummer Darlehensnr.	Ansatz	Darlehensgeber/Sitz des Gläubigers Aktenzahl	Verwendungszweck Genehmigungsdatum/-vermerk	Beschluss- Datum	Zinssatz	Währung	Laufzeit
-----------------------------	--------	---	--	---------------------	----------	---------	----------

2. Finanzschulden für den laufenden Aufwand**2.1. ... von Trägern des öffentlichen Rechts**

2.1.1. ... von Bund, Bundesfonds, Bundeskammern

2.1.2. ... von Ländern, Landesfonds, Landeskammern

2.1.3. ... von Gemeinden, Gemeindeverbänden, Gemeindefonds

2.1.4. ... von Sozialversicherungsträgern

2.1.5. ... von sonstigen Trägern des öffentlichen Rechts

2.2. ... von Beteiligungen der Gebietskörperschaft (ohne Finanzunternehmungen)**2.3. ... von Unternehmen (ohne Beteiligungen und ohne Finanzunternehmungen)****2.4. ... von Finanzunternehmen**

2.4.1. ... von Finanzunternehmen im Inland

2.4.2. ... von Finanzunternehmen im Ausland

2.5. ... von Sonstigen**Zwischensumme****SUMME (1 und 2)**

Davon ohne A85-89

Davon A85-89

Kontonummer Darlehensnr.	Darlehenshöhe Gesamt	Buchwert 31.12.2019	Zugang	Tilgung	Zinsen	Summe Schuldendienst	Schuldendienst- ersätze	Buchwert 31.12.2020	Kursgewinn/ -verlust	Buchwert inkl. KG/KV	Netto Schuldendienst
		0,00	0,00	0,00	0,00	0,00	0,00	0,00	0,00	0,00	0,00
	15.024.161,41	155.000,00	1.159.954,53	92.563,75	1.252.518,28	212.199,77	14.019.206,88	0,00	14.019.206,88	1.040.318,51	
	15.024.161,41	155.000,00	1.159.954,53	92.563,75	1.252.518,28	212.199,77	14.019.206,88	0,00	14.019.206,88	1.040.318,51	
	0,00	0,00	0,00	0,00	0,00	0,00	0,00	0,00	0,00	0,00	

Nachweis über hausinterne Vergütungen (Anlage 6f)

Gruppenebene		Erträge	Aufwendungen
0	Vertretungskörper und allgemeine Verwaltung	93.690,30	0,00
1	Öffentliche Ordnung und Sicherheit	0,00	0,00
2	Unterricht, Erziehung, Sport und Wissenschaft	0,00	8.751,25
3	Kunst, Kultur und Kultus	0,00	23.831,52
4	Soziale Wohlfahrt und Wohnbauförderung	0,00	0,00
5	Gesundheit	0,00	0,00
6	Straßen- und Wasserbau, Verkehr	0,00	0,00
7	Wirtschaftsförderung	0,00	0,00
8	Dienstleistungen	74.272,54	135.380,07
9	Finanzwirtschaft	0,00	0,00
Summe		167.962,84	167.962,84

Nachweis über unmittelbare Beteiligungen
der Gebietskörperschaft (Anlage 6j)

Beteiligung

Name der Einheit	Beteiligung
UID-Nr.	ATU62276147
Beteiligungsart	Verbunden
Stamm-/Grundkapital	100,00
Anteil der Gebietskörperschaft in %	100,00
Buchwert der Beteiligung(t)	0,00
Geschäftsjahr	01.01.2019 bis 31.12.2019
Eigenkapital / geschätztes Nettovermögen 31.12.2019	3.467.700,47
Eigenkapital / geschätztes Nettovermögen 31.12.2020	0,00
Bilanzsumme	8.023.136,50
Finanzverbindlichkeiten	3.332.658,16
Jahresüberschuss/Jahresfehlbetrag	0,00
Gewinnausschüttungen an die Gebietskörperschaft	0,00
Klassifikation gem. ESVG	Privat kontrollierte nichtfinanzielle Kapitalgesellschaften (Inland)
Konzernabschluss	Nein

Haftungsnachweis (Anlage 6r)

Teil A - Haftungspositionen relevant iSd Art. 15a Vereinbarung HOG

Bezeichnung der/des Haftungsnehmerin/s oder einer Gruppe gleichartiger Haftungen	Haftungsrahmen	Stand 31.12.2019	Zugänge (+)	Abgänge (-)	Stand 31.12.2020	davon Umklassifizierungen
Untergruppe 1 - Haftungen für Kredit- und Finanzinstitute						
Zwischensumme - Untergruppe 1	0,00	0,00	0,00	0,00	0,00	
Untergruppe 2 - Grundbücherlich besicherte Haftungen von Wohnbau-Darlehen						
Zwischensumme - Untergruppe 2	0,00	0,00	0,00	0,00	0,00	
Untergruppe 3 - Sonstige Wirtschaftshaftungen						
Abwasserverband Oberes Perschlingtal AWV - H-1 Kläranlage, 45,54 %	1.547.900,00	468.505,35	0,00	56.550,15	411.955,20	
Abwasserverband Oberes Perschlingtal AWV - H-2 Sicherst. Sammler 56,53%	1.234.400,00	630.450,93	0,00	32.151,10	598.299,83	
Abwasserverband Oberes Perschlingtal AWV - H-3 Sicherst. HS04 16,05%	175.000,00	11.057,04	0,00	3.985,81	7.071,23	
Abwasserverband Oberes Perschlingtal AWV - H-4 Sicherst. Schlammlinie 45,54%	546.100,00	115.774,21	0,00	12.600,54	103.173,67	
Abwasserverband Oberes Perschlingtal AWV - H-5 NÖWWF Darl. Schlammlinie 45,54%	59.414,60	59.414,60	0,00	0,00	59.414,60	
Abwasserverband Oberes Perschlingtal AWV - H-9 Sicherst. NÖWWF Darl. Energieef. Vexat BA05	10.350,87	10.350,87	0,00	0,00	10.350,87	
Zwischensumme - Untergruppe 3	3.573.165,47	1.295.553,00	0,00	105.287,60	1.190.265,40	
Summe A	3.573.165,47	1.295.553,00	0,00	105.287,60	1.190.265,40	

Haftung der staatlichen, außerbudgetären Einheiten gem. ESVG iSd Art. 15a Vereinbarung HOG	Haftungsrahmen	Stand 31.12.2019	Zugänge (+)	Abgänge (-)	Stand 31.12.2020	davon Umklassifizierungen
Untergruppe 1 - Haftungen für Kredit- und Finanzinstitute						
Zwischensumme - Untergruppe 1	0,00	0,00	0,00	0,00	0,00	
Untergruppe 2 - Grundbücherlich besicherte Haftungen von Wohnbau-Darlehen						
Zwischensumme - Untergruppe 2	0,00	0,00	0,00	0,00	0,00	
Untergruppe 3 - Sonstige Wirtschaftshaftungen						
Marktgemeinde Böheimkirchen Orts- und Infrastruktur- entwicklungs KG - H-6 Sanierung Mittelschule	3.188.400,00	1.055.719,06	0,00	150.817,01	904.902,05	
Marktgemeinde Böheimkirchen Orts- und Infrastruktur- entwicklungs KG - H-7 Sanierung u. Zubau Volksschule	3.610.000,00	1.967.763,30	0,00	151.366,41	1.816.396,89	
Marktgemeinde Böheimkirchen Orts- und Infrastruktur- entwicklungs KG - H-8 Sicherst. Kauf A. Stöckl, Höfler	500.000,00	300.000,00	0,00	20.000,00	280.000,00	
Zwischensumme - Untergruppe 3	7.298.400,00	3.323.482,36	0,00	322.183,42	3.001.298,94	
Summe B	7.298.400,00	3.323.482,36	0,00	322.183,42	3.001.298,94	
Gesamtsumme	10.871.565,47	4.619.035,36	0,00	427.471,02	4.191.564,34	
Teil B - Haftungspositionen nicht relevant iSd Art. 15a Vereinbarung HOG						
Bezeichnung der/des Haftungsnehmerin/s oder einer Gruppe gleichartiger Haftungen	Haftungsrahmen	Stand 31.12.2019	Zugänge (+)	Abgänge (-)	Stand 31.12.2020	davon Umklassifizierungen
Untergruppe 1 - Haftungen für Kredit- und Finanzinstitute						
Zwischensumme - Untergruppe 1	0,00	0,00	0,00	0,00	0,00	
Untergruppe 2 - Grundbücherlich besicherte Haftungen von Wohnbau-Darlehen						
Zwischensumme - Untergruppe 2	0,00	0,00	0,00	0,00	0,00	
Untergruppe 3 - Sonstige Wirtschaftshaftungen						
Zwischensumme - Untergruppe 3	0,00	0,00	0,00	0,00	0,00	
Gesamtsumme	0,00	0,00	0,00	0,00	0,00	

Einzelnachweis über die nicht voranschlagswirksame Gebarung
gemäß § 12 (Anlage 6t)

Rechnungsabschluss 2020

Marktgemeinde Böheimkirchen

Einzelnachweis über die nicht voranschlagswirksame Gebarung gemäß § 12 (Anlage 6t)

Konto	Kontenbezeichnung	Stand 31.12.2019	Umsatz Soll	Umsatz Haben	Stand 31.12.2020
Veränderung der nicht voranschlagswirksamen Forderungen					
270000	Umsatzsteuer - Vorsteuer	6.102,11	194.834,72	245.625,93	56.893,32
279000	Diverse Vorschüsse	0,00	23.184,29	23.184,29	0,00
287777	Kassenbestände	0,00	709.642,58	709.642,58	0,00
	Summe	6.102,11	927.661,59	978.452,80	56.893,32
Veränderung der nicht voranschlagswirksamen Verbindlichkeiten					
360000	Umsatzsteuer - Mehrwertsteuer	7.036,44	195.484,46	194.072,57	8.448,33
361000	Finanzamt Zahllast	0,00	3.435,93	3.435,93	0,00
361100	Nächtigungstaxe Landesanteil	1.903,00	8.019,50	8.794,00	1.128,50
362000	Lohnsteuer	0,00	154.817,10	154.817,10	0,00
362100	BVA - neue VB KV	0,00	363.783,95	363.783,95	0,00
362300	Österr. Gesundheitskasse	13.540,18	187.698,08	188.538,96	12.699,30
362400	DB zum Ausgleichsfonds	0,00	54.644,09	54.644,09	0,00
362600	Mitarbeitervorsorge	0,00	3.925,00	3.925,00	0,00
362700	Gewerkschaftsbeiträge	0,00	414,57	414,57	0,00
362900	Verrechnungskonto Gehälter	285,23	0,00	285,23	0,00
363000	Haftungsrücklässe	8.053,05	0,00	0,00	8.053,05
368000	Jagdpacht bis 2020	16.745,33	0,00	16.745,33	0,00
369000	Diverse Verwahrgelder	5.121,80	84.625,34	84.124,04	5.623,10
369100	Jagdpacht	0,00	16.745,33	0,00	16.745,33
379099	Sonstige Verbindlichkeiten (nicht voranschlagswirksam)	0,00	1.365.734,44	1.365.734,44	0,00
	Summe	52.685,03	2.439.327,79	2.439.315,21	52.697,61

Nachweis über Personalaufwand

Gruppe	Abschnitt	Ansatz	Vertragsbedienstete I 510000 - 510999	Vertragsbedienstete II 511000 - 511999	Arbeiter nicht ganztätig beschäftigt 523000 - 523999	Sachbezüge - VB in handw. Verwendung 541000 - 541999	Nebengebühren und Geldaushilfen 560000 - 569999	DGB für Finanzamt (FLAB) 580000 - 580999	Leistungen aus der Selbstträgerschaft 582000 - 582999	Gesamtsumme
0	00	000000 Gewählte Gemeindeorgane							8.197,07	8.197,07
	01	010000 Gemeindeamt	295.222,67	72.145,01			7.652,94	11.875,81	73.415,20	460.311,63
	02	023000 Einwohneramt	35.788,20					1.395,75	7.668,43	44.852,38
		Summe Gruppe 0	331.010,87	72.145,01			7.652,94	13.271,56	89.280,70	513.361,08
1	13	131000 Bau- und Feuerpolizei	67.996,15					2.767,08	15.050,81	85.814,04
		Summe Gruppe 1	67.996,15					2.767,08	15.050,81	85.814,04
2	21	211000 Volksschulen	2.800,00	129.578,46		247,39	749,94	5.163,26	28.030,44	166.569,49
	24	240000 Kindergärten		329.378,27				12.931,94	76.524,42	418.834,63
	27	273000 Volksbüchereien	9.811,44					382,69	2.102,63	12.296,76
		Summe Gruppe 2	12.611,44	458.956,73		247,39	749,94	18.477,89	106.657,49	597.700,88
3	36	363000 Altstadterhaltung und Ortsbildpflege		27.218,76				1.064,82	6.013,95	34.297,53
		Summe Gruppe 3		27.218,76				1.064,82	6.013,95	34.297,53
4	42	423000 Essen auf Rädern					10.167,39			10.167,39
		Summe Gruppe 4					10.167,39			10.167,39
5	51	510000 Medizinische Bereichsversorgung					1.620,00			1.620,00
		Summe Gruppe 5					1.620,00			1.620,00
8	81	817000 Friedhöfe (einschl. Einsegnungshalle)		15.964,25			77,68	625,68	3.373,48	20.041,09
	82	820000 Wirtschaftshöfe		268.486,37			898,63	10.497,21	56.919,51	336.801,72
	83	831000 Freibäder		15.678,85	1.272,60		11.450,34	1.102,80	5.409,86	34.914,45
		Summe Gruppe 8		300.129,47	1.272,60		12.426,65	12.225,69	65.702,85	391.757,26
9	90	900000 Finanzabteilung und Finanzverwaltung	94.440,29				411,58	3.687,49	18.408,01	116.947,37
		Summe Gruppe 9	94.440,29				411,58	3.687,49	18.408,01	116.947,37
		Summe gesamt	506.058,75	858.449,97	1.272,60	247,39	33.028,50	51.494,53	301.113,81	1.751.665,55

Dienstpostenplan

Dienstpostenplan - Rechnungsabschluss 2020

Dienstpostenplan im Rechnungsabschluss 2020							
DZW	Bezeichnung des Dienstzweiges	Anzahl	Entlohnungs- gruppe	Funktionsverwendung			
				Anzahl	FGrp	Bezeichnung	Pzlg
71	Verwaltungsfachdienst	2	5	2	7	Amtsleiter, hervorgeh. Verwendung	✓
71	Verwaltungsfachdienst	1	6	-	-	-	-
71	Verwaltungsfachdienst	1	5	1	6	hervorgeh. Verwendung	-
71	Verwaltungsfachdienst	8	5	-	-	-	-
69	Rechnungsfachdienst	1	5	1	7	hervorgeh. Verwendung	✓
69	Rechnungsfachdienst	1	5				
16	Schulwart	1	5	-	-	-	-
15	Hilfsdienst	6	2	-	-	-	-
12	Kindergartenhilfsdienst	19	3	-	-	-	-
9	Bademeister	1	5	-	-	-	-
2	Facharbeiter	10	5	-	-	-	-
2	Facharbeiter	4	3	-	-	-	-
1	Gehobener Facharbeiter	1	5	1	7	hervorgeh. Verwendung	-

Querschnitt (Anlage 5b)

Bezeichnung	Zuordnung der Aufwands- und Ertragsgruppen	Summe Haushalt	davon A 85 - 89	Summe ohne A 85 - 89
I. Querschnitt				
Erträge der operativen Gebarung / Einzahlungen aus Abgaben				
10 Einzahlungen aus eigenen Abgaben	Unterklassen 83 bis 85 ohne Gruppen 852, 858 und 859	3.776.525,35	0,00	3.776.525,35
11 Erträge aus Ertragsanteilen	Gruppen 858 und 859	3.931.373,83	0,00	3.931.373,83
12 Gebühren für die Benützung von Gemeindeeinrichtungen und -anlagen	Gruppe 852	1.381.539,21	1.325.172,01	56.367,20
13 Erträge aus Leistungen	Unterklasse 81 ohne Gruppen 811, 817, 818 und 819	355.735,02	43.587,51	312.147,51
14 Erträge aus Besitz und wirtschaftlicher Tätigkeit	Gruppen 811, 820, 822, 823	348.966,00	72.387,04	276.578,96
15 Transfererträge von Trägern des öffentlichen Rechts	Gruppen 860 bis 863, 888	500.186,54	214.589,24	285.597,30
16 Sonstige Transfererträge	Gruppen 809, 864 bis 868, 880	96.580,00	0,00	96.580,00
17 Gewinnentnahmen der Gemeinde von Unternehmungen und marktbestimmten Betrieben der Gemeinde (A 85-89)	Gruppe 869 und 879		0,00	
18 Erträge aus Veräußerungen und sonstige Erträge	Gruppen 814, 815, 824, 827, 828 und 829	609.671,33	322.052,14	287.619,19
19 Summe 1 (Erträge)		11.000.577,28	1.977.787,94	9.022.789,34
Aufwendungen der operativen Gebarung				
20 Personalaufwand	Klasse 5 ohne nicht finanzierungswirksame Konten	1.751.418,16	0,00	1.751.418,16
21 Pensionen und sonstige Ruhebezüge	Gruppen 760, 761		0,00	
22 Bezüge der gewählten Organe	Gruppe 721	292.853,13	0,00	292.853,13
23 Gebrauchs- und Verbrauchsgüter, Handelswaren	Klasse 4	368.185,22	270.131,05	98.054,17
24 Verwaltungs- und Betriebsaufwand	Klasse 6 ohne Gruppen 650 bis 655, 657, 658, 680 bis 687, 689, 690, 694 bis 699; Unterklassen 70 bis 72 ohne Gruppen 706 und 721; Gruppe 790	2.336.528,04	344.035,91	1.992.492,13
25 Zinsen für Finanzschulden	Gruppen 650, 651, 653 und 657	92.738,34	24.945,80	67.792,54
26 Laufende Transfers an Träger des öffentlichen Rechts	Gruppen 750 bis 754	3.666.361,56	349.500,00	3.316.861,56
27 Sonstige laufende Transfers	Gruppen 755 bis 757, 759, 764, 768, 780 und 781	403.608,45	21.201,72	382.406,73
28 Gewinnentnahmen der Gemeinde von Unternehmungen und marktbestimmten Betrieben der Gemeinde (A 85-89)	Gruppe 769		0,00	
29 Summe 2 (Aufwendungen)		8.911.692,90	1.009.814,48	7.901.878,42
91 SALDO 1: Ergebnis der operativen Gebarung	Summe 1 minus Summe 2	2.088.884,38	967.973,46	1.120.910,92

Bezeichnung	Zuordnung Abgang/Zugang zu den Bestandskonten und der Kapitaltransferkonten	Summe Haushalt	davon A 85 - 89	Summe ohne A 85 - 89
Vermögensgebarung mit Kapitaltransfers ohne Finanztransaktionen				
30 Veräußerung von unbeweglichem Vermögen	Unterklassen 00, 01, 05 und 06; Gruppen 801, 802 und 805 (bei unbeweglichen Kulturgütern)	2.700,00	0,00	2.700,00
31 Veräußerung von beweglichem Vermögen	Unterklassen 02 bis 04; Gruppen 100, 113, 120, 150, 159, 170 und 175; Gruppen 803, 804 und 805 (bei beweglichen Kulturgütern)	34.583,33	0,00	34.583,33
32 Veräußerung von immateriellen Vermögenswerten	Unterklasse 07		0,00	
33 Investitionszuschüsse (erhaltene Kapitaltransfers) von Trägern des öffentlichen Rechts	Gruppen 300 bis 303, 309, 871	1.000.108,65	270.314,63	729.794,02
34 Sonstige Investitionszuschüsse (erhaltene Kapitaltransfers)	Gruppen 304 bis 308	209.759,25	209.759,25	
39 Summe 3 (Vermögensgebarung mit Kapitaltransfer ohne Finanztransaktionen)		1.247.151,23	480.073,88	767.077,35
Vermögensgebarung und Kapitaltransfers ohne Finanztransaktionen				
40 Erwerb von unbeweglichem Vermögen	Unterklassen 00, 01 und 05; Gruppen 060, 061 und 063	1.323.557,62	622.931,09	700.626,53
41 Erwerb von beweglichem Vermögen, Aktivierte Vorräte	Unterklassen 02 bis 04; Gruppe 062; Gruppen 100, 113, 120, 150, 159, 170 und 175	326.452,90	22.535,00	303.917,90
42 Erwerb von immateriellen Vermögenswerten	Unterklasse 07	3.142,80	0,00	3.142,80
43 Kapitaltransfers an Träger des öffentlichen Rechts	Gruppen 130 und 135; Gruppen 770 bis 774	5.800,00	0,00	5.800,00
44 Sonstige Kapitaltransfers	Gruppen 775 bis 779, 785 und 786	91.883,00	0,00	91.883,00
49 Summe 4 (Vermögensgebarung und Kapitaltransfer ohne Finanztransaktionen)		1.750.836,32	645.466,09	1.105.370,23
92 SALDO 2: Saldo der Vermögensgebarung ohne Finanztransaktionen	Summe 3 minus Summe 4	-503.685,09	-165.392,21	-338.292,88

Bezeichnung	Zuordnung der Gruppen der Finanzierungsrechnung	nur A 85 - 89
Einzahlungen aus Finanztransaktionen		
50 Veräußerung von Beteiligungen und Wertpapieren	Unterklasse 08; Gruppen 223 und 224	0,00
51 Entnahmen aus Zahlungsmittelreserven	Gruppen 293, 294 und 295	0,00
52 Einzahlungen aus der Rückzahlung von Darlehen an Träger des öffentlichen Rechts	Gruppen 240 bis 244	0,00
53 Einzahlungen aus der Rückzahlung von Darlehen an andere und von Bezugsvorschüssen	Gruppen 245 bis 249 und 273	0,00
54 Aufnahme von Finanzschulden von Trägern des öffentlichen Rechts	Gruppen 340 bis 344, 350 bis 354	0,00
55 Aufnahme von Finanzschulden von anderen	Unterklasse 32; Gruppen 345 bis 349, 355 bis 357	155.000,00
58 Ausgleichszahlungen aus Finanzderivaten	Gruppen 821 und 826	0,00
59 Summe 5 (Einzahlungen aus Finanztransaktionen)		155.000,00
Auszahlungen aus Finanztransaktionen		
60 Erwerb von Beteiligungen und Wertpapieren	Unterklasse 08; Gruppen 223 und 224	0,00
61 Zuführung an Zahlungsmittelreserven	Gruppen 293, 294 und 295	0,00
62 Gewährung von Darlehen an Träger des öffentlichen Rechts	Gruppen 240 bis 244	0,00
63 Gewährung von Darlehen an andere und von Bezugsvorschüssen	Gruppen 245 bis 249 und 273	0,00
64 Rückzahlung von Finanzschulden bei Trägern des öffentlichen Rechts	Gruppen 340 bis 344, 350 bis 354	0,00
65 Rückzahlung von Finanzschulden bei anderen	Unterklasse 32; Gruppen 345 bis 349, 355 bis 357	572.881,28
68 Ausgleichszahlungen aus Finanzderivaten	Gruppen 652, 655 und 658	0,00
69 Summe 6 (Auszahlungen aus Finanztransaktionen)		572.881,28
93 SALDO 3: Saldo der Finanztransaktionen	Summe 5 minus Summe 6	-417.881,28
94 SALDO 4:	Summe der Salden 1, 2 und 3	384.699,97
II. Ableitung des Finanzierungssaldos		
70 Jahresergebnis Haushalt ohne A 85 - 89 und ohne Finanztransaktionen	Saldo 1 plus Saldo 2	782.618,04
71 Überrechnung Jahresergebnis A 85 - 89	Saldo 4 der Spalte "nur A 85 - 89"	384.699,97
95 Finanzierungssaldo ('vorläufiges Maastricht-Ergebnis')		1.167.318,01

Auflistung nicht gedruckte Anlagen wegen Leermeldungen

Auflistung der nicht gedruckten Anlagen wegen Leermeldungen:

Liste der nicht bewerteten Kulturgüter (Anlage 6h)

Leasingspiegel (Anlage 6i)

Nachweis über mittelbare Beteiligungen (Anlage 6k)

Nachweis über aktive Finanzinstrumente (Anlage 6m)

Einzelnachweis über aktive Finanzinstrumente (Anlage 6n)

Seite	Inhalt
3	Vorbericht
15	Nachweis der liquiden Mittel (Kassenbestand)
19	Ergebnishaushalt Gesamt 1. Ebene (Anlage 1a) - interne Vergütungen enthalten
23	Ergebnishaushalt Gesamt 1. und 2. Ebene (Anlage 1a) - interne Vergütungen enthalten
27	Ergebnishaushalt Bereichsbudget 1. und 2. Ebene (Anlage 1a)
49	Finanzierungshaushalt Gesamt 1. Ebene (Anlage 1b) - interne Vergütungen enthalten
53	Finanzierungshaushalt Gesamt 1. und 2. Ebene (Anlage 1b) - interne Vergütungen enthalten
59	Finanzierungshaushalt Bereichsbudget 1. und 2. Ebene (Anlage 1b)
101	Vermögenshaushalt (Anlage 1c)
107	Ergebnis- und Finanzierungsrechnung Detailnachweis
189	Haushaltspotential inkl. Überschuss Vorjahr
195	Rückstellungsspiegel (Anlage 6q)
199	Nachweis der Investitionstätigkeit
219	Nachweis Kundenforderungen
223	Nachweis Lieferantenverbindlichkeiten
227	Nettovermögensveränderungsrechnung (Anlage 1d)
231	Darstellung Ergebnishaushalt § 1 Abs. 2 (Anlage 1e)
235	Darstellung Vermögenshaushalt § 1 Abs. 2 (Anlage 1f)
239	Nachweis über Transferzahlungen (Anlage 6a)
245	Nachweis über Haushaltsrücklagen und Zahlungsmittelreserven (Anlage 6b)
249	Einzelnachweis über Finanzschulden und Schuldendienst (Anlage 6c)
259	Nachweis über hausinterne Vergütungen (Anlage 6f)
263	Anlagenspiegel Einzelkonten (Anlage 6g)
313	Anlagenspiegel Einzelkonten Kapitaltransfer (Anlage 6g)
321	Nachweis über unmittelbare Beteiligungen der Gebietskörperschaft (Anlage 6j)
325	Haftungsnachweis (Anlage 6r)
329	Einzelnachweis über die nicht voranschlagswirksame Gebarung gemäß § 12 (Anlage 6t)
333	Personaldaten iSd ÖStp (Anlage 4)
337	Nachweis über Personalaufwand
341	Dienstpostenplan
345	Nachweis Vermögen mit abgeänderter Nutzungsdauer
349	Querschnitt (Anlage 5b)

Seite	Inhalt
355	Beilage gem § 83 NÖ GO (Genossenschaftsanteile)
359	Auflistung nicht gedruckte Anlagen wegen Leermeldungen