



Marktgemeinde Böheimkirchen
Voranschlag 2022



Marktgemeinde Böheimkirchen

Marktplatz 2
3071

Böheimkirchen

Tel.: +43/2743/2318-0

buergermeister@boheimkirchen.gv.at

buergerservice@boheimkirchen.gv.at

meldeamt@boheimkirchen.gv.at

bauamt@boheimkirchen.gv.at

Bezirk St. Pölten

Bundesland

Niederösterreich

Fax: +43/2743/2318-13

Kundmachung

Der Entwurf des Voranschlages der Marktgemeinde Böheimkirchen für das Jahr 2022 liegt durch zwei Wochen, in der Zeit vom 12. November 2021 bis 26. November 2021 während der Amtsstunden am Gemeindeamt zur allgemeinen Einsichtnahme auf. Während dieser Zeit können Erinnerungen dazu beim Gemeindeamt schriftlich eingebracht werden.

Die öffentliche Sitzung des Gemeinderates über den Voranschlag 2022 findet am 29. November 2021 um 19.00 Uhr im Veranstaltungssaal der Marktgemeinde Böheimkirchen statt.



Der Bürgermeister:

Angeschlagen am: 12. November 2021
Abgenommen am: 29. November 2021



Der Bürgermeister:



Marktgemeinde Böheimkirchen

Marktplatz 2

3071

Böheimkirchen

Tel.: +43/2743/2318-0

buergemeister@boheimkirchen.gv.at

buergerservice@boheimkirchen.gv.at

meldeamt@boheimkirchen.gv.at

bauamt@boheimkirchen.gv.at

Bezirk St. Pölten

Bundesland

Niederösterreich

Fax: +43/2743/2318-13

Einladungskurrende

Die Mitglieder des Gemeinderates werden zu der am Montag, dem 29. November 2021 um 19:00 Uhr im Veranstaltungssaal der Marktgemeinde Böheimkirchen stattfindenden

Sitzung

eingeladen.

Tagesordnung

- Punkt 1: Genehmigung des letzten Protokolls
- Punkt 2: Beratung und Beschlussfassung über den Gebarungsbericht der KG
- Punkt 3: Beratung und Beschlussfassung über den Voranschlag 2022 der KG
- Punkt 4: Beratung und Beschlussfassung über den Jahresabschluss 2020 der KG
- Punkt 5: Beratung und Beschlussfassung über den Gebarungsbericht
- Punkt 6: Beratung und Beschlussfassung über den Voranschlag 2022
- Punkt 7: Beratung und Beschlussfassung über die Verwendung des Überschusses im Finanzierungshaushalt
- Punkt 8: Beratung und Beschlussfassung über die Befestigung des Zimmererweges
- Punkt 9: Beratung und Beschlussfassung über das Boden- und Umweltschutzprogramm für 2022/2023
- Punkt 10: Beratung und Beschlussfassung über die Gebührenanpassung für das Mittagessen im Kindergarten und der Kleinkinderbetreuung
- Punkt 11: Beratung und Beschlussfassung über die Entlassung von öffentlichem Gut in der KG Untertiefenbach
- Punkt 12: Beratung und Beschlussfassung über eine Freilassungserklärung in der KG Schildberg
- Punkt 13: Beratung und Beschlussfassung über Verträge betreffend PV-Anlage auf dem Feuerwehrhaus Böheimkirchen
- Punkt 14: Beratung und Beschlussfassung über die Änderung einer Verordnung
- Punkt 15: Berichte des Bürgermeisters

Triftige Gründe für ein Fernbleiben von der Sitzung sind unverzüglich dem Bürgermeister zu melden.

Bitte beachten Sie die derzeit gültige Covid Schutzmaßnahmenverordnung.

Böheimkirchen, am 23.11.2021



Der Bürgermeister
Johann Hell

Erasmus Franz

Von:

Microsoft Outlook

An:

Ademaj Florent (florent.ademaj@noe.spoe.at); Damböck Peter (peter.damboeck@noe.spoe.at); Aichinger Martin (martin.aichinger@noe.spoe.at); Haubenwallner Franz (franz.haubenwallner@noe.spoe.at); Gugerell Franz (franz.gugerell@noe.spoe.at); Haunold Franz (franz.haunold@noe.spoe.at); Bernhard Angelika (angelika.bernhard@noe.spoe.at); Koch Martin (martin.koch@noe.spoe.at); Oberrauter Sandra (sandra.oberrauter@noe.spoe.at); Kreuzeder Christian (christian.kreuzeder@noe.spoe.at); Schön Gabriele (gabriele.schoen@noe.spoe.at)

Gesendet:

Dienstag, 23. November 2021 10:48

Betreff:

Mittels Relay umgeleitet: Einladung Gemeinderatssitzung am 29.11.2021

Die Zustellung an diese Empfänger oder Gruppen ist abgeschlossen. Vom Zielsystem wurde keine Zustellungsbenachrichtigung gesendet:

Ademaj Florent (florent.ademaj@noe.spoe.at) (florent.ademaj@noe.spoe.at)

Damböck Peter (peter.damboeck@noe.spoe.at) (peter.damboeck@noe.spoe.at)

Aichinger Martin (martin.aichinger@noe.spoe.at) (martin.aichinger@noe.spoe.at)

Haubenwallner Franz (franz.haubenwallner@noe.spoe.at) (franz.haubenwallner@noe.spoe.at)

Gugerell Franz (franz.gugerell@noe.spoe.at) (franz.gugerell@noe.spoe.at)

Haunold Franz (franz.haunold@noe.spoe.at) (franz.haunold@noe.spoe.at)

Bernhard Angelika (angelika.bernhard@noe.spoe.at) (angelika.bernhard@noe.spoe.at)

Koch Martin (martin.koch@noe.spoe.at) (martin.koch@noe.spoe.at)

Oberrauter Sandra (sandra.oberrauter@noe.spoe.at) (sandra.oberrauter@noe.spoe.at)

Kreuzeder Christian (christian.kreuzeder@noe.spoe.at) (christian.kreuzeder@noe.spoe.at)

Schön Gabriele (gabriele.schoen@noe.spoe.at) (gabriele.schoen@noe.spoe.at)

Betreff: Einladung Gemeinderatssitzung am 29.11.2021

Erasmus Franz

Von: Microsoft Outlook
An: Dorn-Hayden Margareta (mdornhayden@gmail.com); Horacek Martin (maho3071@gmail.com); Primixl Jakob (jakob.primixl@gmail.com); Szirota Philip (philip.szirota@gmail.com)
Gesendet: Dienstag, 23. November 2021 10:48
Betreff: Mittels Relay umgeleitet: Einladung Gemeinderatssitzung am 29.11.2021

Die Zustellung an diese Empfänger oder Gruppen ist abgeschlossen. Vom Zielserver wurde keine Zustellungsbenachrichtigung gesendet:

Dorn-Hayden Margareta (mdornhayden@gmail.com) (mdornhayden@gmail.com)

Horacek Martin (maho3071@gmail.com) (maho3071@gmail.com)

Primixl Jakob (jakob.primixl@gmail.com) (jakob.primixl@gmail.com)

Szirota Philip (philip.szirota@gmail.com) (philip.szirota@gmail.com)

Betreff: Einladung Gemeinderatssitzung am 29.11.2021

Erasmus Franz

Von: Microsoft Outlook
An: Gareiss Agnes (agnes.gareiss@kliment.co.at)
Gesendet: Dienstag, 23. November 2021 10:48
Betreff: Mittels Relay umgeleitet: Einladung Gemeinderatssitzung am 29.11.2021

Die Zustellung an diese Empfänger oder Gruppen ist abgeschlossen. Vom Zielsystem wurde keine Zustellungsbenachrichtigung gesendet:

Gareiss Agnes (agnes.gareiss@kliment.co.at) (agnes.gareiss@kliment.co.at)

Betreff: Einladung Gemeinderatssitzung am 29.11.2021

Erasmus Franz

Von: Microsoft Outlook
An: Graf Petra (grafpetra@gmx.at); Herzberger Karl (herz4boe@gmx.at)
Gesendet: Dienstag, 23. November 2021 10:48
Betreff: Mittels Relay umgeleitet: Einladung Gemeinderatssitzung am 29.11.2021

Die Zustellung an diese Empfänger oder Gruppen ist abgeschlossen. Vom Zielserver wurde keine Zustellungsbenachrichtigung gesendet:

Graf Petra (grafpetra@gmx.at) (grafpetra@gmx.at)

Herzberger Karl (herz4boe@gmx.at) (herz4boe@gmx.at)

Betreff: Einladung Gemeinderatssitzung am 29.11.2021

Erasmus Franz

Von: Microsoft Outlook
An: Hell Johann (johann.hell@speed.at)
Gesendet: Dienstag, 23. November 2021 10:48
Betreff: Mittels Relay umgeleitet: Einladung Gemeinderatssitzung am 29.11.2021

Die Zustellung an diese Empfänger oder Gruppen ist abgeschlossen. Vom Zielsystem wurde keine Zustellungsbenachrichtigung gesendet:

Hell Johann (johann.hell@speed.at) (johann.hell@speed.at)

Betreff: Einladung Gemeinderatssitzung am 29.11.2021

Erasmus Franz

Von: Microsoft Outlook
An: Lashofer Barbara (barbara.lashofer@sumetsberger.at)
Gesendet: Dienstag, 23. November 2021 10:48
Betreff: Mittels Relay umgeleitet: Einladung Gemeinderatssitzung am 29.11.2021

Die Zustellung an diese Empfänger oder Gruppen ist abgeschlossen. Vom Zielsystem wurde keine Zustellungsbenachrichtigung gesendet:

Lashofer Barbara (barbara.lashofer@sumetsberger.at) (barbara.lashofer@sumetsberger.at)

Betreff: Einladung Gemeinderatssitzung am 29.11.2021

Erasmus Franz

Von: Microsoft Outlook
An: Posch Ingrid (Posch_ingrid@aon.at)
Gesendet: Dienstag, 23. November 2021 10:48
Betreff: Mittels Relay umgeleitet: Einladung Gemeinderatssitzung am 29.11.2021

Die Zustellung an diese Empfänger oder Gruppen ist abgeschlossen. Vom Zielsystem wurde keine Zustellungsbenachrichtigung gesendet:

Posch Ingrid (Posch_ingrid@aon.at) (Posch_ingrid@aon.at)

Betreff: Einladung Gemeinderatssitzung am 29.11.2021

Erasmus Franz

Von: Microsoft Outlook
An: 'Raith Beate (b.raith@icloud.com)'
Gesendet: Dienstag, 23. November 2021 10:48
Betreff: Mittels Relay umgeleitet: Einladung Gemeinderatssitzung am 29.11.2021

Die Zustellung an diese Empfänger oder Gruppen ist abgeschlossen. Vom Zielsystem wurde keine Zustellungsbenachrichtigung gesendet:

'Raith Beate (b.raith@icloud.com)' (b.raith@icloud.com)

Betreff: Einladung Gemeinderatssitzung am 29.11.2021

Erasmus Franz

Von: Microsoft Outlook
An: 'Schmatz Simon (office@edv-schmatz.at)'
Gesendet: Dienstag, 23. November 2021 10:48
Betreff: Mittels Relay umgeleitet: Einladung Gemeinderatssitzung am 29.11.2021

Die Zustellung an diese Empfänger oder Gruppen ist abgeschlossen. Vom Zielsystem wurde keine Zustellungsbenachrichtigung gesendet:

'Schmatz Simon (office@edv-schmatz.at)' (office@edv-schmatz.at)

Betreff: Einladung Gemeinderatssitzung am 29.11.2021

Erasmus Franz

Von: Microsoft Outlook
An: Schwinski Andrea (andrea.schwinski@gmail.com)
Gesendet: Dienstag, 23. November 2021 10:48
Betreff: Mittels Relay umgeleitet: Einladung Gemeinderatssitzung am 29.11.2021

Die Zustellung an diese Empfänger oder Gruppen ist abgeschlossen. Vom Zielsystem wurde keine Zustellungsbenachrichtigung gesendet:

Schwinski Andrea (andrea.schwinski@gmail.com) (andrea.schwinski@gmail.com)

Betreff: Einladung Gemeinderatssitzung am 29.11.2021

Erasmus Franz

Von: Microsoft Outlook
An: 'Spangel Johannes (johannes.spangel@lk-noe.at)'
Gesendet: Dienstag, 23. November 2021 10:48
Betreff: Mittels Relay umgeleitet: Einladung Gemeinderatssitzung am 29.11.2021

Die Zustellung an diese Empfänger oder Gruppen ist abgeschlossen. Vom Zielsystem wurde keine Zustellungsbenachrichtigung gesendet:

'Spangel Johannes (johannes.spangel@lk-noe.at)' (johannes.spangel@lk-noe.at)

Betreff: Einladung Gemeinderatssitzung am 29.11.2021

Verhandlungsschrift

über die **S i t z u n g** des Gemeinderates

am 29. November 2021 im Festsaal der Marktgemeinde Böheimkirchen

Beginn: 19.00 Uhr

Ende: 20.25 Uhr

Die Einladung erfolgte am 23. November 2021 durch Einzelladung per Mail

Anwesend waren:

Bürgermeister Johann Hell
Vizebürgermeister Franz Gugerell

die Mitglieder des Gemeinderates:

- | | |
|---------------------------------|-------------------------------|
| 1. GGR Peter Damböck | 2. GGR Petra Graf MLS |
| 3. GGR Ing. Franz Haunold | 4. GGR Mag. Karl Herzberger |
| 5. GGR Martin Horacek | 6. GGR Sandra Oberrauter |
| 7. GGR Ing. Jakob Primixl | 8. GR Ing. Florent Ademaj MBA |
| 9. GR Martin Aichinger | 10. GR Angelika Bernhard MA |
| 11. GR Margareta Dorn-Hayden | 12. GR Agnes-Elisabeth Gareiß |
| 13. GR Franz Haubenwallner | 14. GR Martin Koch |
| 15. GR Ing. Christian Kreuzeder | 16. GR Barbara Lashofer |
| 17. GR Mag. Ingrid Posch | 18. GR Simon Schmatz |
| 19. GR Gabriele Schön | 20. GR Andrea Schwinski |
| 21. GR Ing. Johannes Spangel | 22. GR Philip Szirota |

Entschuldigt abwesend:

1. GR Beate Raith

Vorsitzender: Bürgermeister Johann Hell

Schriftführer: Franz Erasmus

Die Sitzung war öffentlich

Die Sitzung war beschlussfähig

p.p.p.

Punkt 6: Beratung und Beschlussfassung über den Voranschlag 2022

Der Voranschlag für das Jahr 2022 wurde so wie in den vergangenen Jahren vorbereitet und im Finanzausschuss und Gemeindevorstand im Vorfeld durchgesprochen.

Der Entwurf des Voranschlages für das Jahr 2022 lag in der Zeit vom 12.11.2021 bis 26.11.2021 zur allgemeinen Einsicht auf. Es wurden keine Stellungnahmen abgegeben. Die einzelnen Gruppen werden vorgetragen und die bedeutenden Ansätze erläutert.

Der Finanzierungshaushalt beinhaltet in der operativen Gebarung einen positiven Saldo von € 2.028.500, -- und in der investiven Gebarung einen negativen Saldo von € 1.564.000, --. Der positive Nettofinanzierungssaldo beträgt daher € 464.500, --. Die Finanzierungstätigkeit weist einen Saldo von € -601.500, -- aus. Daher beträgt der Saldo des Geldflusses aus der voranschlagswirksamen Gebarung € -137.000, --.

Der Gesamtbetrag der Darlehensaufnahmen 2022 ist mit € 588.000, -- ausgewiesen. Diese Darlehensaufnahmen sind keine Neuausschreibungen, sondern Zuzählungen von bereits genehmigten Darlehen aus den Vorjahren.

Die Summe der Erträge im Ergebnishaushalt beträgt € 12.386.400, --, die Summe der Aufwendungen € 11.939.400, --. Daher wird ein Nettoergebnis von € 447.000, --

ausgewiesen. Nach Zuzählung der Haushaltsrücklagen von € 163.500, -- beträgt das Nettoergebnis nach Zuweisung und Entnahmen von Haushaltsrücklagen € 610.500, --.

Im Schuldendienst sind Tilgungen in der Höhe von € 1.189.500,00 vorgesehen. Die Gesamtverschuldung beträgt am 31.12.2022 € 13.593.900, --.


Zusätzlich werden folgende Beilagen vorgetragen: Vorbericht, Querschnitt, Personaldaten iSd ÖStp, Nachweis über Transferzahlungen, Nachweis über Haushaltsrücklagen und Zahlungsmittelreserven, Einzelnachweis über Finanzschulden und Schuldendienst, Nachweis über hausinterne Vergütungen, MPF – Ergebnis- und Finanzierungshaushalt Gesamt mit internen Vergütungen, Haushaltspotential, Nachweis der Investitionstätigkeit, Leasingspiegel, Nachweis Vermögen mit abgeänderter Nutzungsdauer und Dienstpostenplan.

Antrag des Gemeindevorstandes: Der Gemeinderat möge den Voranschlag 2022 mit sämtlichen Beilagen beschließen.

Beschluss: Der Antrag wird angenommen

Abstimmungsergebnis: einstimmig

p.p.p.



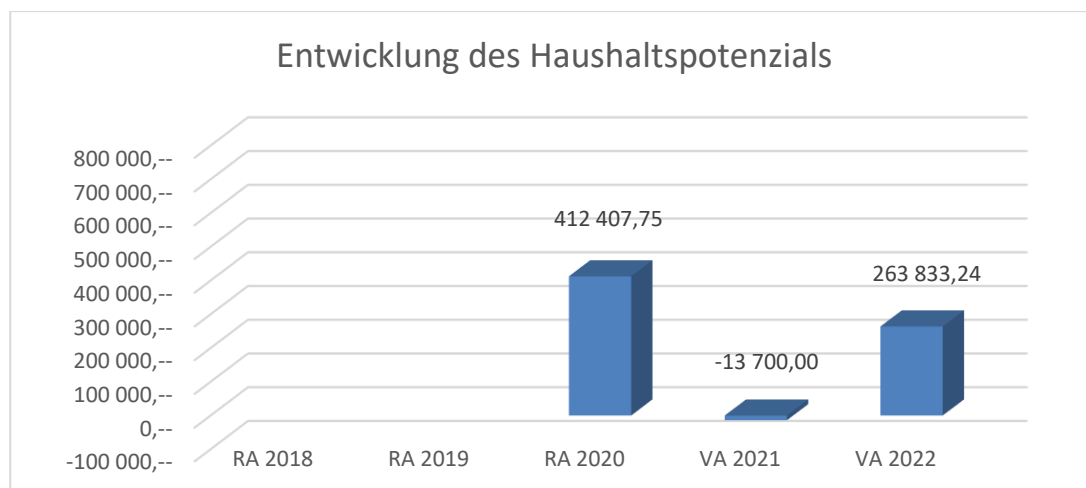
Für die Richtigkeit der Abschrift:

Der Bürgermeister:
Johann Hell

Beilagen

Vorbericht zum Voranschlag 2022 gemäß § 3 der NÖ Gemeindehaushaltsverordnung (NÖ GHVO)

Entwicklung des Haushaltspotenzial



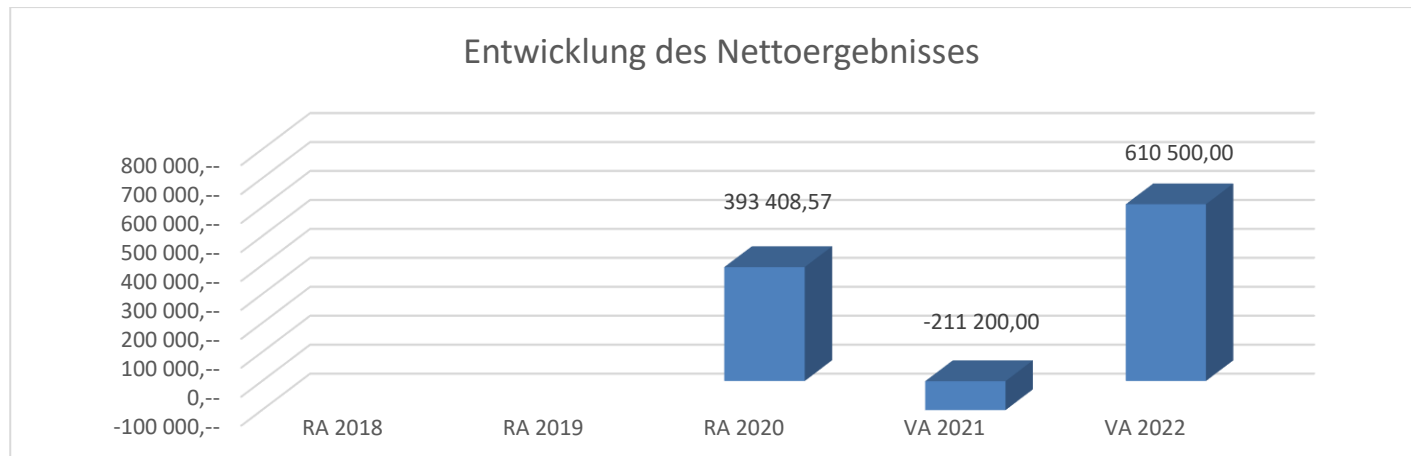
Erläuterung:

Das Haushaltspotential hat seine Grundlage in § 67 Z. 11 der NÖ Gemeindeordnung 1973 (NÖ GO 1973) und ist erstmals im Voranschlag 2020 auszuweisen. Die Angaben zu den Vorjahren entfallen daher.

Haushaltspotential: Differenz der wiederkehrenden Mittelaufbringungen abzüglich der wiederkehrenden Mittelverwendungen unter Berücksichtigung der entsprechenden Forderungen und Verbindlichkeiten.

Das Haushaltspotenzial ist eine wichtige Kenngröße und gibt die aktuelle Leistungsfähigkeit der Gemeinde wieder. Das schafft Vergleichbarkeit mit der bisherigen Rechtslage, aus der Überschüsse und Abgänge abzuleiten waren und dient der Transparenz.

Entwicklung des Nettoergebnisses

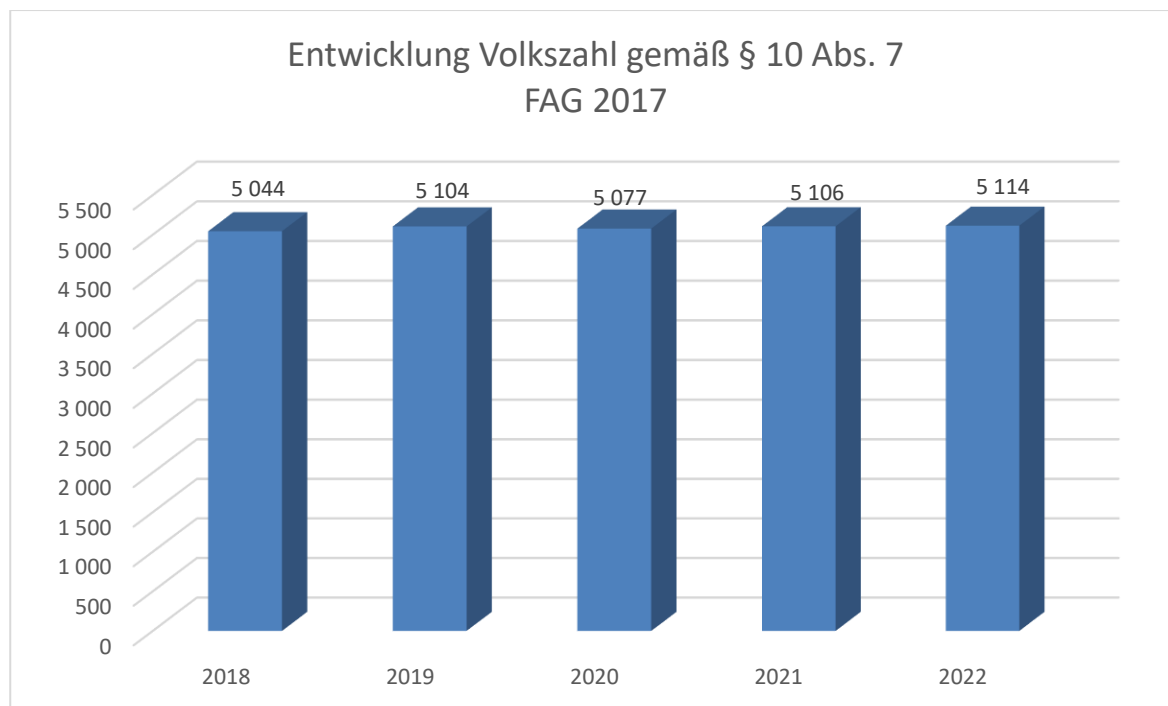


Erläuterung:

Beim Nettoergebnis handelt es sich um das Ergebnis des Ergebnisvoranschlags und ist erstmals für das Haushaltsjahr 2020 auszuweisen. Die Angaben zu den Vorjahren entfallen daher.

Ein positives Nettoergebnis bedeutet, dass die Erträge voraussichtlich ausreichend sein werden, die Aufwendungen für die kommunalen Leistungen (inklusive des Werteverzehrs des Anlagevermögens in Form der Abschreibungen) abzudecken.

Entwicklung der Volkszahl gemäß § 10 Abs. 7 FAG 2017, BGBl. I Nr. 116/2016 in der Fassung BGBl. I Nr. 106/2018

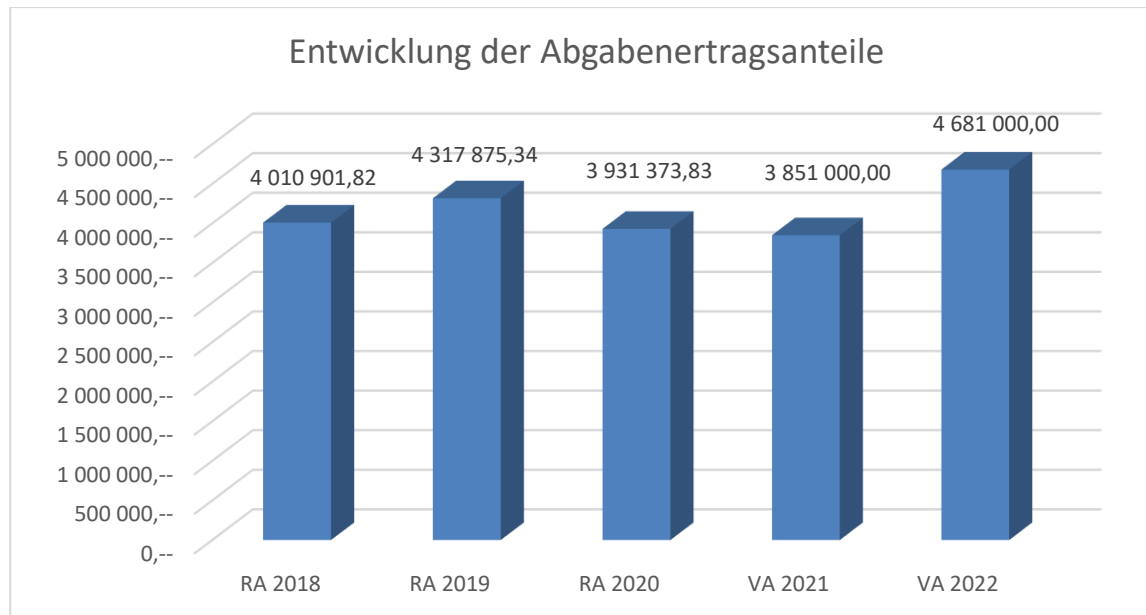


Erläuterung:

Die Volkszahl gemäß § 10 Abs. 7 FAG 2017 wird jährlich von der Bundesanstalt Statistik Austria zum Stichtag 31. Oktober festgestellt und wirkt mit dem Beginn des übernächsten Kalenderjahres. Sie dient für die Berechnung der Abgabenertragsanteile und darf nicht automatisch mit der Volkszahl für die Berechnung der Gemeinderatsmandate verwechselt werden.

Eine Erhöhung bzw. Verminderung der Volkszahl (jährlich) ist ein wesentlicher Indikator für die Berechnung der Abgabenertragsanteile.

Entwicklung der Abgabenertragsanteile

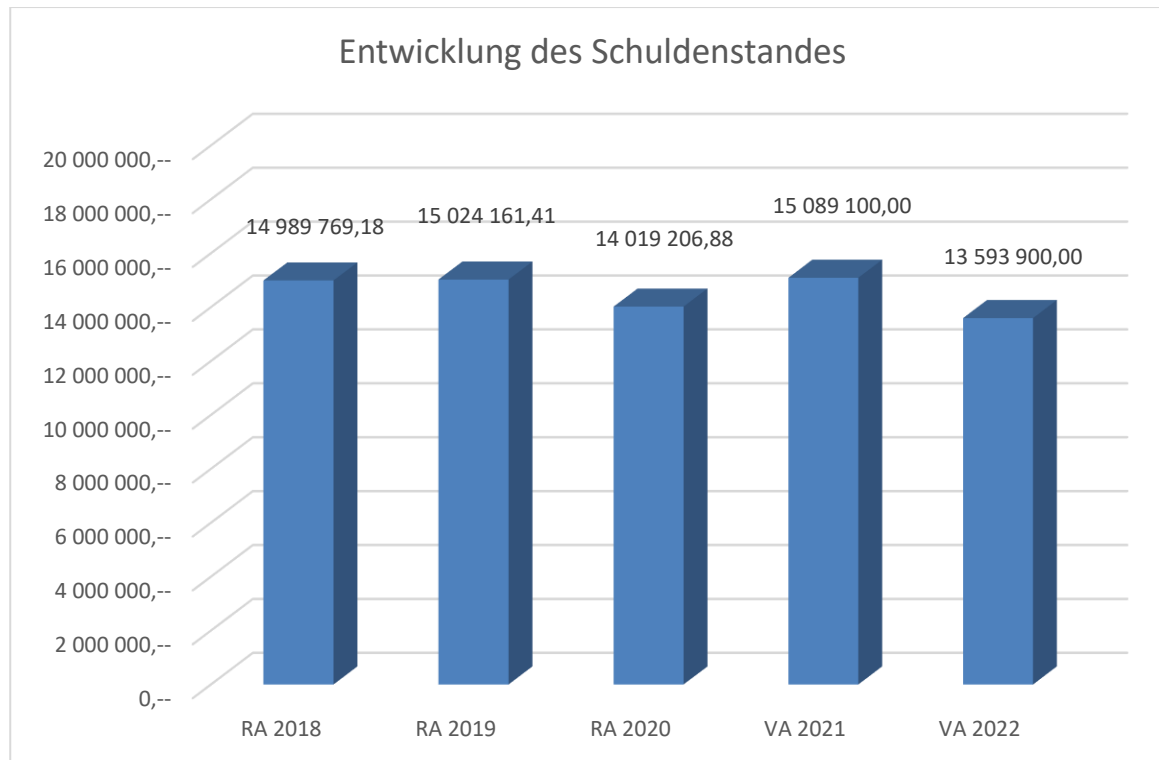


Erläuterung:

Die Gebietskörperschaften (Bund, Länder und Gemeinden) erhalten auf Basis des aktuellen Finanzausgleichs aus den gemeinschaftlichen Bundesabgaben (z.B. Umsatzsteuer, Körperschaftssteuer, Lohnsteuer, Versicherungssteuer, Mineralölsteuer, Normverbrauchsabgabe, Tabaksteuer udgl.) entsprechende Anteile. Im Bereich der Gemeinden spielen dabei die Volkszahl und der abgestufte Bevölkerungsschlüssel eine besondere Rolle. Die sogenannten „Abgabenertragsanteile“ bilden in den meisten Gemeinden die wichtigste Einnahmequelle.

Ein Steigen der Abgabenertragsanteile weist auch auf eine Erhöhung der Volkszahl hin.

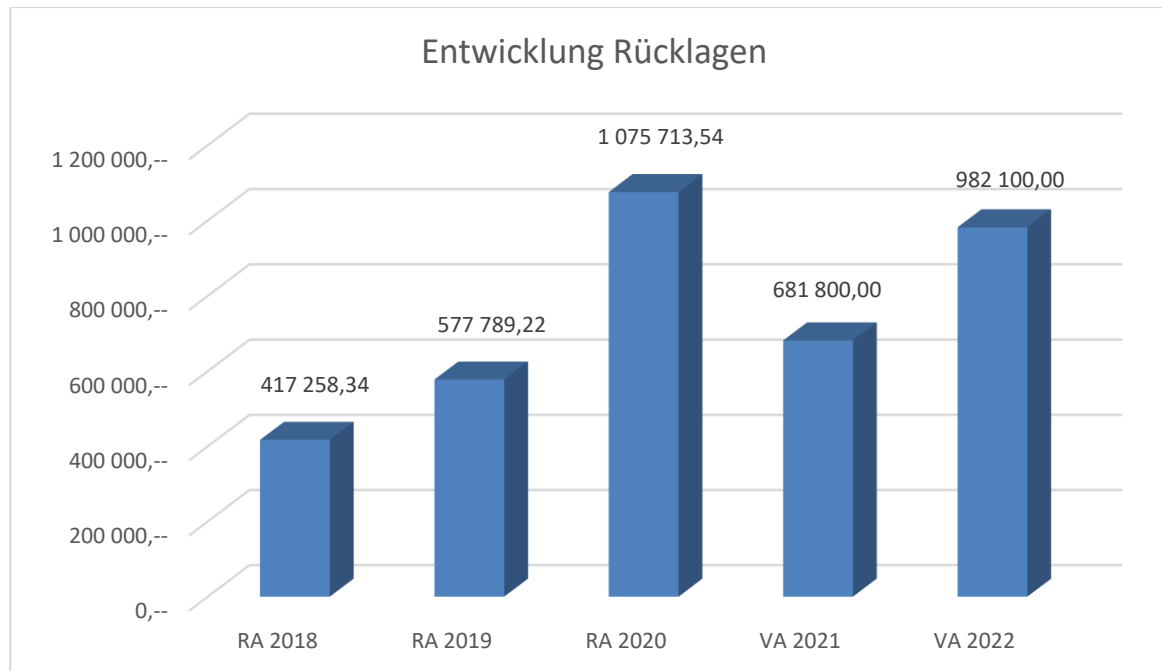
Entwicklung des Schuldenstandes



Erläuterung:

Die Entwicklung des Schuldenstandes zeigt auf, inwieweit der Schuldenstand über die Jahre erhöht oder reduziert wird.

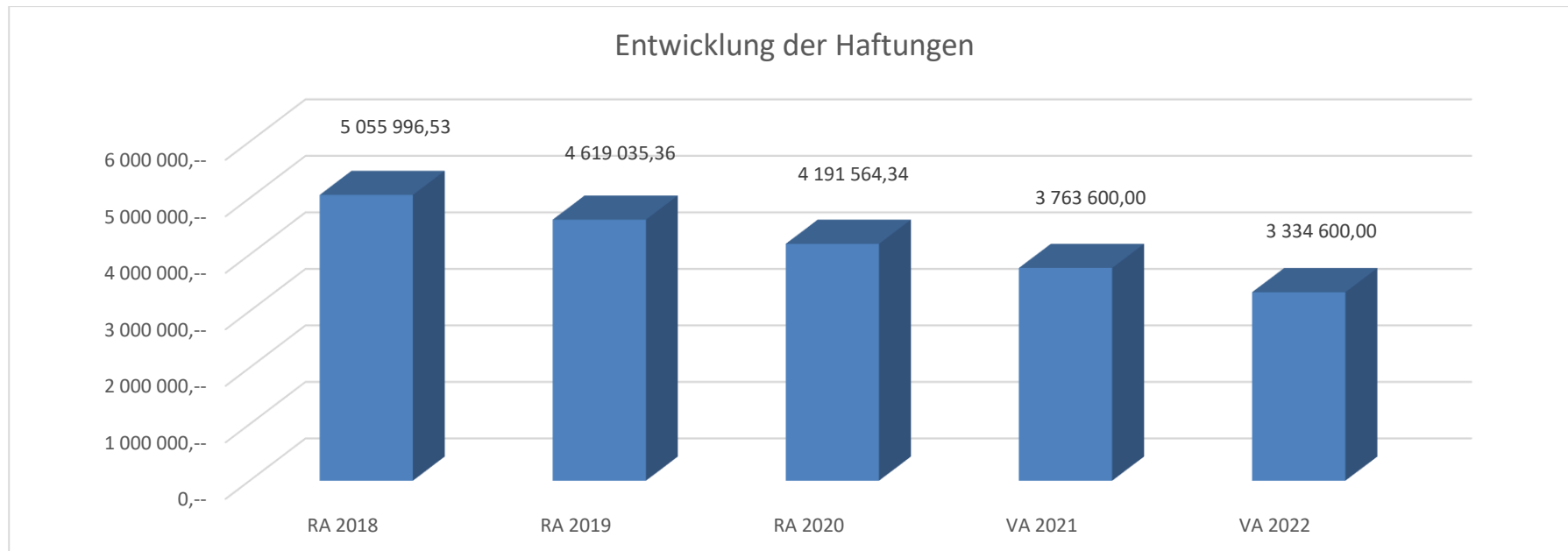
Entwicklung der Rücklagen mit Zahlungsmittelreserve



Erläuterung:

Die Entwicklung der Rücklagen zeigt an, inwieweit Rücklagen vorhanden sind und ob Rücklagen aufgebaut bzw. aufgebraucht werden.

Entwicklung der Haftungen

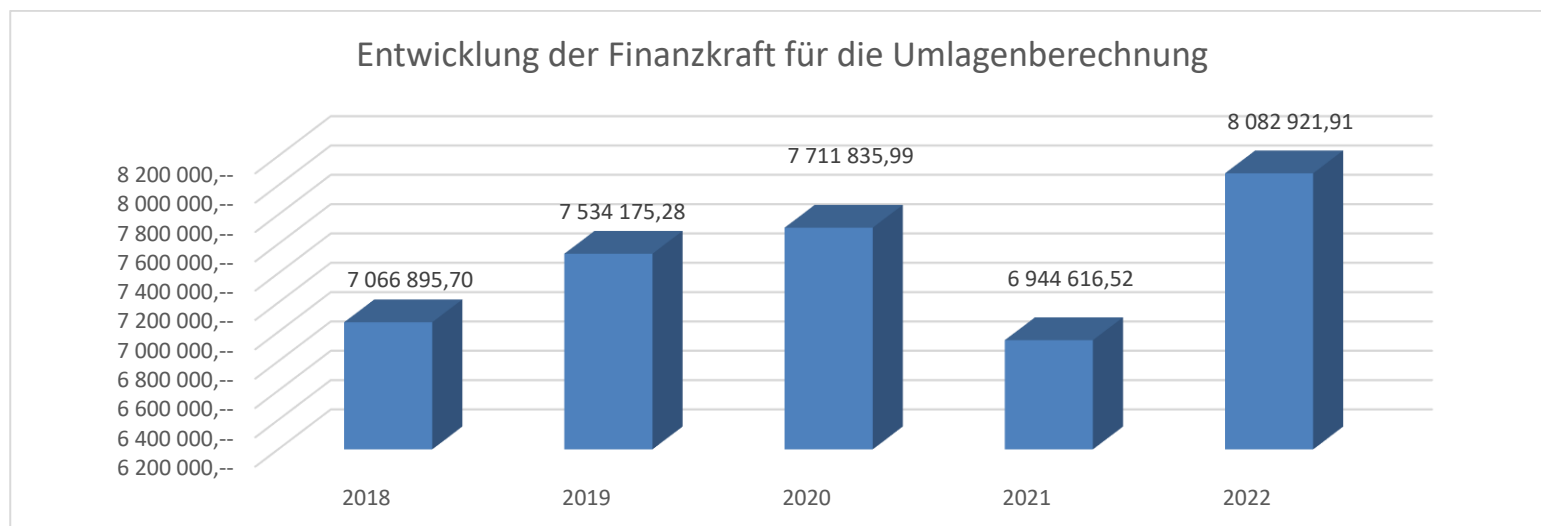


Erläuterung:

Eine Gemeinde darf Bürgschaften und sonstige Haftungen nur übernehmen, wenn hierfür ein besonderes Interesse der Gemeinde gegeben ist, der Schuldner nachweist, dass eine ordnungsgemäße Verzinsung und Tilgung gesichert ist, die Haftungen befristet sind, der Betrag, für den haftet wird, ziffernmäßig bestimmt ist und die Gemeinde den daraus folgenden Zahlungsverpflichtungen nachkommen kann (vgl. § 78 Abs. 1 NÖ Gemeindeordnung 1973).

Bei den angeführten Haftungen handelt es sich ausschließlich um den Abwasserverband Oberes Perschlingtal und um die gemeindeeigene Kommanditgesellschaft „Marktgemeinde Böheimkirchen Orts- und Infrastrukturentwicklungs KG“.

Entwicklung der Finanzkraft für die Umlagenberechnung



Erläuterung:

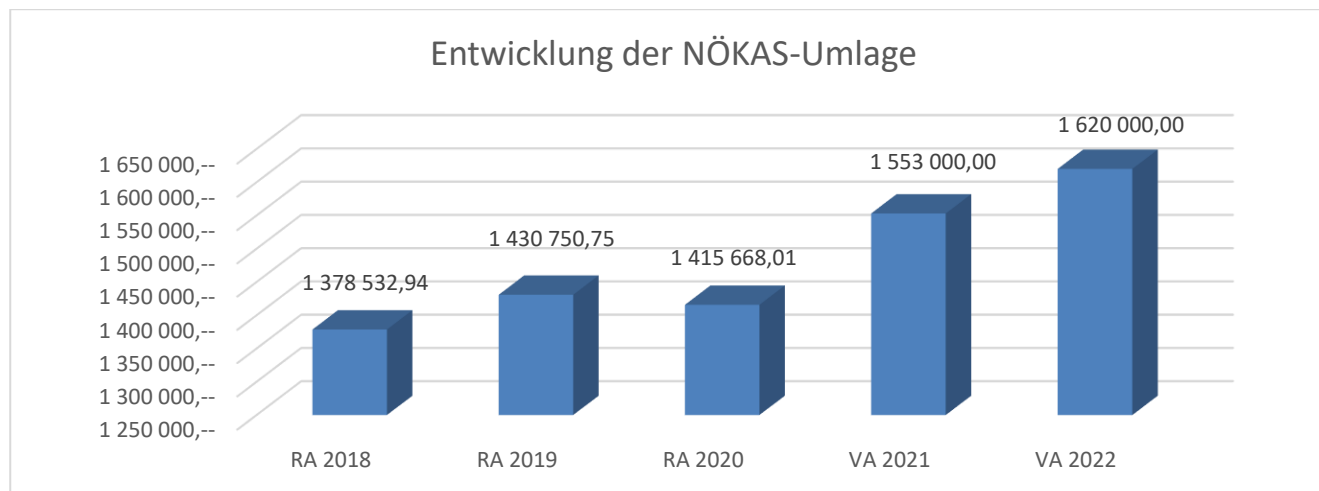
Die Finanzkraft einer Gemeinde wird aus den

- Erträgen der ausschließlichen Gemeindeabgaben ohne die Gebühren für die Benützung von Gemeindeeinrichtungen und -anlagen und ohne die Interessentenbeiträge von Grundstückseigentümern und Anrainern und
- Ertragsanteilen an den gemeinschaftlichen Bundesabgaben ohne Spielbankenabgabe ermittelt.

Basis für die Ermittlung der Finanzkraft sind die tatsächlichen Beträge aufgrund der Rechnungsabschlüsse.

Die Darstellung der Entwicklung der Finanzkraft für die Umlagenberechnung hat insbesondere auf die Beitragsleistung der Gemeinden zum NÖ Krankenanstaltensprengel (NÖKAS) und zur Sozialumlage Auswirkungen. Eine Erhöhung oder Reduktion/Verminderung der Finanzkraft wirkt sich unmittelbar auf die Beitragsleistung aus.

Entwicklung der NÖKAS-Umlage



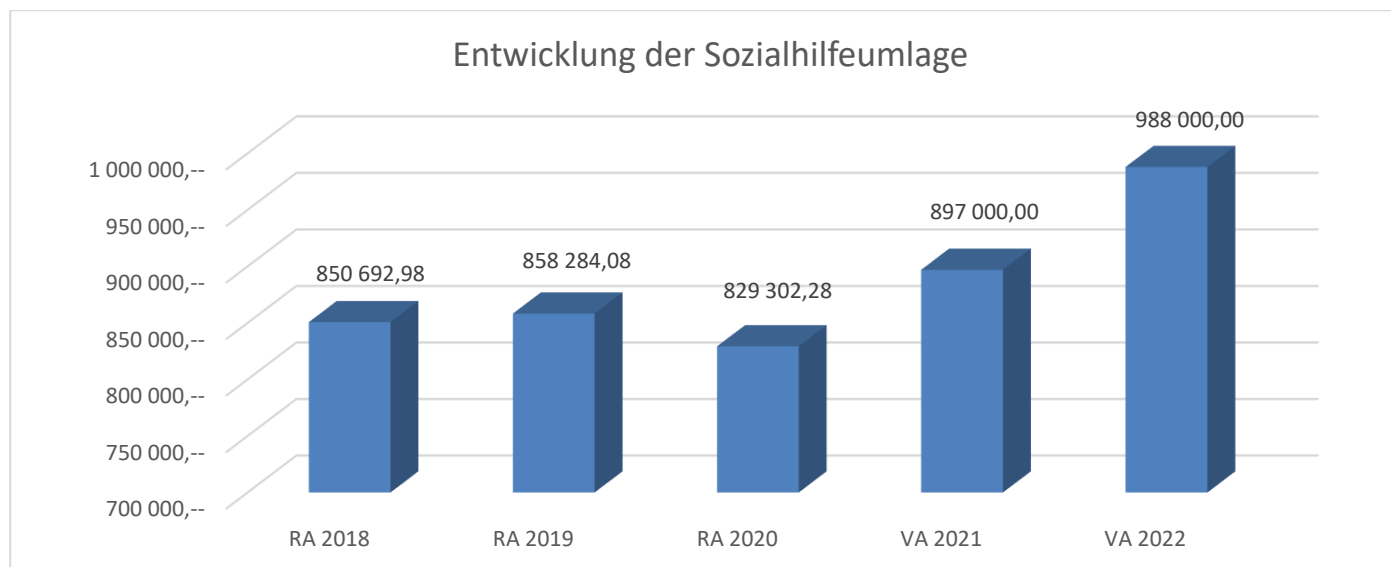
Erläuterung:

Das Landesgebiet ist Beitragsbezirk und Krankenanstaltensprengel für alle öffentlichen Krankenanstalten in Niederösterreich. Beitragsbezirk und Krankenanstaltensprengel sind ein Gemeindeverband. Dem Gemeindeverband gehören alle Gemeinden Niederösterreichs an. Der Gemeindeverband ist juristische Person, er hat seinen Sitz in der Landesregierung und trägt die Bezeichnung "NÖ Krankenanstaltensprengel" (§ 61 Abs. 1 NÖ Krankenanstaltengesetz - NÖ KAG).

Die Gemeinden haben an den NÖ Krankenanstaltensprengel monatliche Beiträge zu leisten. Berechnungsgrundlage bilden dabei die Volkszahl und die Finanzkraft der Gemeinden. Steigerungen bei der Volkszahl und bei der Finanzkraft führen daher zu höheren Beitragsleistungen bei den Gemeinden.

Diese monatlichen Beiträge werden von den der Gemeinde gebührenden monatlichen Vorschüssen auf die Ertragsanteile an den gemeinschaftlichen Bundesabgaben einbehalten.

Entwicklung der Sozialhilfeumlage



Erläuterung:

Die Gemeinden haben jährlich einen Beitrag zu den vom Land zu tragenden Kosten der Sozialhilfe, die nicht durch Kostenbeitrags- und Ersatzleistungen oder durch sonstige für Zwecke der Sozialhilfe bestimmte Zuschüsse gedeckt sind, in der Höhe von 50 % an das Land zu entrichten (§ 44 NÖ Sozialhilfe-Ausführungsgesetz – NÖ SAG).

Die Leistungen für die Sozialhilfe-Umlage werden von der Landesregierung auf die einzelnen Gemeinden nach ihrer Finanzkraft (Finanzkraft für die Umlagenberechnung) aufgeteilt.

Diese monatlichen Beiträge werden von den der Gemeinde gebührenden monatlichen Vorschüssen auf die Ertragsanteile an den gemeinschaftlichen Bundesabgaben einbehalten.

Ergebnishaushalt Gesamt 1. Ebene (Anlage 1a)
- interne Vergütungen enthalten

MVAG	Mittelverwendungs- und -aufbringungsgruppen (1. Ebene)	VA 2022	VA 2021	RA 2020
211	Erträge aus der operativen Verwaltungstätigkeit	11 152 800,00	9 786 600,00	10 472 805,94
212	Erträge aus Transfers	1 233 500,00	1 295 900,00	1 254 920,25
213	Finanzerträge	100,00	300,00	100,20
21	Summe Erträge	12 386 400,00	11 082 800,00	11 727 826,39
221	Personalaufwand	2 027 600,00	1 832 200,00	1 782 983,23
222	Sachaufwand (ohne Transferaufwand)	4 974 400,00	4 855 400,00	4 789 846,00
223	Transferaufwand (laufende Transfers und Kapitaltransfers)	4 760 200,00	4 385 900,00	4 167 653,01
224	Finanzaufwand	177 200,00	200 500,00	96 011,26
22	Summe Aufwendungen	11 939 400,00	11 274 000,00	10 836 493,50
SA0	Saldo (0) Nettoergebnis (21 - 22)	447 000,00	-191 200,00	891 332,89
230	Entnahmen von Haushaltsrücklagen	233 500,00	50 000,00	
240	Zuweisung an Haushaltsrücklagen	70 000,00	70 000,00	497 924,32
23	Summe Haushaltsrücklagen	163 500,00	-20 000,00	-497 924,32
SA00	Nettoergebnis nach Zuweisung und Entnahmen von Haushaltsrücklagen (Saldo 0 +/- SU23)	610 500,00	-211 200,00	393 408,57

Ergebnishaushalt Gesamt 1. und 2. Ebene (Anlage 1a)
- interne Vergütungen enthalten

MVAG	Mittelverwendungs- und aufbringungsgruppen (1. und 2. Ebene)	VA 2022	VA 2021	RA 2020
211	Erträge aus der operativen Verwaltungstätigkeit	11 152 800,00	9 786 600,00	10 472 805,94
2111	Erträge aus eigenen Abgaben	3 949 800,00	3 658 400,00	3 789 194,66
2112	Erträge aus Ertragsanteilen	4 681 000,00	3 851 000,00	3 931 373,83
2113	Erträge aus Gebühren	1 405 000,00	1 397 000,00	1 373 228,20
2114	Erträge aus Leistungen	379 700,00	346 400,00	356 115,85
2115	Erträge aus Besitz und wirtschaftlicher Tätigkeit	417 000,00	375 800,00	348 865,80
2116	Erträge aus Veräußerung und sonstige Erträge	277 900,00	157 400,00	610 268,53
2117	Nicht finanzierungswirksame operative Erträge	42 400,00	600,00	63 759,07
212	Erträge aus Transfers	1 233 500,00	1 295 900,00	1 254 920,25
2121	Transferertrag von Trägern des öffentlichen Rechts	708 400,00	823 700,00	785 458,96
2122	Transferertrag von Beteiligungen			
2123	Transferertrag von Unternehmen (mit Finanzunternehmen)	6 500,00	6 400,00	6 444,44
2124	Transferertrag von Haushalten und Organisationen ohne Erwerbscharakter	96 500,00	83 500,00	89 699,25
2125	Transferertrag vom Ausland			
2126	Investitions- und Tilgungszuschüsse zwischen Unternehmungen und Betrieben der Gebietskörperschaft und der Gebietskörperschaft			
2127	Nicht finanzierungswirksamer Transferertrag	422 100,00	382 300,00	373 317,60
213	Finanzerträge	100,00	300,00	100,20
2131	Erträge aus Zinsen	100,00	300,00	100,20
2132	Erträge aus Zinsen aus derivativen Finanzinstrumenten ohne Grundgeschäft			
2133	Erträge aus Gewinnentnahmen von marktbestimmten Betrieben			
2134	Sonstige Finanzerträge			
2135	Erträge aus Dividenden/Gewinnausschüttungen			
2136	Sonstige nicht finanzierungswirksame Finanzerträge			
21	Summe Erträge	12 386 400,00	11 082 800,00	11 727 826,39
221	Personalaufwand	2 027 600,00	1 832 200,00	1 782 983,23
2211	Personalaufwand (Bezüge, Nebengeb., Mehrleistungen)	1 555 400,00	1 418 900,00	1 382 398,53
2212	Gesetzlicher und freiwilliger Sozialaufwand	411 800,00	365 500,00	358 852,24
2213	Sonstiger Personalaufwand	13 300,00	13 300,00	10 414,78
2214	Nicht finanzierungswirksamer Personalaufwand	47 100,00	34 500,00	31 317,68
222	Sachaufwand (ohne Transferaufwand)	4 974 400,00	4 855 400,00	4 789 846,00
2221	Gebrauchs- und Verbrauchsgüter, Handelswaren	399 200,00	374 900,00	368 262,50
2222	Verwaltungs- und Betriebsaufwand	273 800,00	269 400,00	248 918,77
2223	Leasing- und Mietaufwand	418 000,00	395 200,00	318 644,52
2224	Instandhaltung	486 500,00	471 500,00	276 609,15
2225	Sonstiger Sachaufwand	1 518 000,00	1 434 500,00	1 785 134,60
2226	Nicht finanzierungswirksamer Sachaufwand	1 878 900,00	1 909 900,00	1 792 276,46

MVAG	Mittelverwendungs- und aufbringungsgruppen (1. und 2. Ebene)	VA 2022	VA 2021	RA 2020
223	Transferaufwand (laufende Transfers und Kapitaltransfers)	4 760 200,00	4 385 900,00	4 167 653,01
2231	Transferaufwand an Träger des öffentlichen Rechts	4 256 100,00	3 929 000,00	3 672 161,56
2232	Transferaufwand an Beteiligungen			
2233	Transferaufwand an Unternehmen (mit Finanzunternehmen)	336 000,00	355 300,00	317 184,72
2234	Transferaufwand an Haushalte und Organisationen ohne Erwerbscharakter	168 100,00	101 600,00	178 306,73
2235	Transferaufwand an das Ausland			
2236	Investitions- und Tilgungszuschüsse zwischen Unternehmungen und Betrieben der Gebietskörperschaft und der Gebietskörperschaft			
2237	Nicht finanzierungswirksamer Transferaufwand			
224	Finanzaufwand	177 200,00	200 500,00	96 011,26
2241	Zinsen aus Finanzschulden, Finanzierungsleasing, Forderungskauf und derivativen Finanzinstrumenten mit Grundgeschäft	173 200,00	196 500,00	92 738,34
2242	Zinsen und sonstige Aufwendungen aus derivativen Finanzinstrumenten ohne Grundgeschäft			
2243	Gewinnentnahmen von Unternehmungen und marktbestimmten Betrieben der Gebietskörperschaft (innerhalb der Gebietskörperschaft)			
2244	Sonstiger Finanzaufwand	4 000,00	4 000,00	3 272,92
2245	Nicht finanzierungswirksamer Finanzaufwand			
22	Summe Aufwendungen	11 939 400,00	11 274 000,00	10 836 493,50
SA0	Saldo (0) Nettoergebnis (21 - 22)	447 000,00	-191 200,00	891 332,89
230	Entnahmen von Haushaltsrücklagen	233 500,00	50 000,00	0,00
2301	Entnahmen von Haushaltsrücklagen	233 500,00	50 000,00	
240	Zuweisung an Haushaltsrücklagen	70 000,00	70 000,00	497 924,32
2401	Zuweisung an Haushaltsrücklagen	70 000,00	70 000,00	497 924,32
23	Summe Haushaltsrücklagen	163 500,00	-20 000,00	-497 924,32
SA00	Nettoergebnis nach Zuweisung und Entnahmen von Haushaltsrücklagen (Saldo 0 +/- SU23)	610 500,00	-211 200,00	393 408,57

Ergebnishaushalt Bereichsbudget 1. und 2. Ebene (Anlage 1a)

Vertretungskörper und allgemeine Verwaltung (Gruppe 0)

MVAG	Mittelverwendungs- und -aufbringungsgruppen (1. und 2. Ebene)	VA 2022	VA 2021	RA 2020
211	Erträge aus der operativen Verwaltungstätigkeit	173 000,00	128 400,00	176 226,14
2111	Erträge aus eigenen Abgaben			
2112	Erträge aus Ertragsanteilen			
2113	Erträge aus Gebühren			
2114	Erträge aus Leistungen	106 600,00	99 200,00	122 069,44
2115	Erträge aus Besitz und wirtschaftlicher Tätigkeit			
2116	Erträge aus Veräußerung und sonstige Erträge	29 300,00	28 600,00	34 087,27
2117	Nicht finanzierungswirksame operative Erträge	37 100,00	600,00	20 069,43
212	Erträge aus Transfers	4 500,00	4 500,00	3 947,23
2121	Transferertrag von Trägern des öffentlichen Rechts			
2122	Transferertrag von Beteiligungen			
2123	Transferertrag von Unternehmen (mit Finanzunternehmen)			
2124	Transferertrag von Haushalten und Organisationen ohne Erwerbscharakter			
2125	Transferertrag vom Ausland			
2126	Investitions- und Tilgungszuschüsse zwischen Unternehmungen und Betrieben der Gebietskörperschaft und der Gebietskörperschaft			
2127	Nicht finanzierungswirksamer Transferertrag	4 500,00	4 500,00	3 947,23
213	Finanzerträge	0,00	0,00	0,00
2131	Erträge aus Zinsen			
2132	Erträge aus Zinsen aus derivativen Finanzinstrumenten ohne Grundgeschäft			
2133	Erträge aus Gewinnentnahmen von marktbestimmten Betrieben			
2134	Sonstige Finanzerträge			
2135	Erträge aus Dividenden/Gewinnausschüttungen			
2136	Sonstige nicht finanzierungswirksame Finanzerträge			
21	Summe Erträge	177 500,00	132 900,00	180 173,37
221	Personalaufwand	578 700,00	464 200,00	519 668,31
2211	Personalaufwand (Bezüge, Nebengeb., Mehrleistungen)	441 200,00	357 700,00	404 564,92
2212	Gesetzlicher und freiwilliger Sozialaufwand	117 900,00	97 100,00	108 796,16
2213	Sonstiger Personalaufwand			
2214	Nicht finanzierungswirksamer Personalaufwand	19 600,00	9 400,00	6 307,23
222	Sachaufwand (ohne Transferaufwand)	907 000,00	867 400,00	820 938,26
2221	Gebrauchs- und Verbrauchsgüter, Handelswaren	14 800,00	13 300,00	12 430,06
2222	Verwaltungs- und Betriebsaufwand	69 800,00	70 100,00	60 271,70

Vertretungskörper und allgemeine Verwaltung (Gruppe 0)

MVAG	Mittelverwendungs- und -aufbringungsgruppen (1. und 2. Ebene)	VA 2022	VA 2021	RA 2020
2223	Leasing- und Mietaufwand			
2224	Instandhaltung	18 000,00	14 000,00	11 877,59
2225	Sonstiger Sachaufwand	504 300,00	467 300,00	434 602,75
2226	Nicht finanzierungswirksamer Sachaufwand	300 100,00	302 700,00	301 756,16
223	Transferaufwand (laufende Transfers und Kapitaltransfers)	201 900,00	194 600,00	181 630,48
2231	Transferaufwand an Träger des öffentlichen Rechts	176 900,00	174 100,00	163 018,36
2232	Transferaufwand an Beteiligungen			
2233	Transferaufwand an Unternehmen (mit Finanzunternehmen)			
2234	Transferaufwand an Haushalte und Organisationen ohne Erwerbscharakter	25 000,00	20 500,00	18 612,12
2235	Transferaufwand an das Ausland			
2236	Investitions- und Tilgungszuschüsse zwischen Unternehmungen und Betrieben der Gebietskörperschaft und der Gebietskörperschaft			
2237	Nicht finanzierungswirksamer Transferaufwand			
224	Finanzaufwand	74 800,00	77 900,00	60 257,53
2241	Zinsen aus Finanzschulden, Finanzierungsleasing, Forderungskauf und derivativen Finanzinstrumenten mit Grundgeschäft	74 800,00	77 900,00	60 257,53
2242	Zinsen und sonstige Aufwendungen aus derivativen Finanzinstrumenten ohne Grundgeschäft			
2243	Gewinnentnahmen von Unternehmungen und marktbestimmten Betrieben der Gebietskörperschaft (innerhalb der Gebietskörperschaft)			
2244	Sonstiger Finanzaufwand			
2245	Nicht finanzierungswirksamer Finanzaufwand			
22	Summe Aufwendungen	1 762 400,00	1 604 100,00	1 582 494,58
SA0	Saldo (0) Nettoergebnis (21 - 22)	-1 584 900,00	-1 471 200,00	-1 402 321,21
230	Entnahmen von Haushaltsrücklagen	0,00	0,00	0,00
2301	Entnahmen von Haushaltsrücklagen			
240	Zuweisung an Haushaltsrücklagen	0,00	0,00	0,00
2401	Zuweisung an Haushaltsrücklagen			
23	Summe Haushaltsrücklagen	0,00	0,00	0,00
SA00	Nettoergebnis nach Zuweisung und Entnahmen von Haushaltsrücklagen (Saldo 0 +/- SU23)	-1 584 900,00	-1 471 200,00	-1 402 321,21

Öffentliche Ordnung und Sicherheit (Gruppe 1)

MVAG	Mittelverwendungs- und -aufbringungsgruppen (1. und 2. Ebene)	VA 2022	VA 2021	RA 2020
211	Erträge aus der operativen Verwaltungstätigkeit	143 200,00	10 200,00	111 818,35
2111	Erträge aus eigenen Abgaben			
2112	Erträge aus Ertragsanteilen			
2113	Erträge aus Gebühren			
2114	Erträge aus Leistungen	18 000,00	10 000,00	18 489,06
2115	Erträge aus Besitz und wirtschaftlicher Tätigkeit			
2116	Erträge aus Veräußerung und sonstige Erträge	125 200,00	200,00	93 329,29
2117	Nicht finanzierungswirksame operative Erträge			
212	Erträge aus Transfers	107 300,00	39 800,00	39 898,83
2121	Transferertrag von Trägern des öffentlichen Rechts	64 000,00		
2122	Transferertrag von Beteiligungen			
2123	Transferertrag von Unternehmen (mit Finanzunternehmen)			
2124	Transferertrag von Haushalten und Organisationen ohne Erwerbscharakter			
2125	Transferertrag vom Ausland			
2126	Investitions- und Tilgungszuschüsse zwischen Unternehmungen und Betrieben der Gebietskörperschaft und der Gebietskörperschaft			
2127	Nicht finanzierungswirksamer Transferertrag	43 300,00	39 800,00	39 898,83
213	Finanzerträge	0,00	0,00	0,00
2131	Erträge aus Zinsen			
2132	Erträge aus Zinsen aus derivativen Finanzinstrumenten ohne Grundgeschäft			
2133	Erträge aus Gewinnentnahmen von marktbestimmten Betrieben			
2134	Sonstige Finanzerträge			
2135	Erträge aus Dividenden/Gewinnausschüttungen			
2136	Sonstige nicht finanzierungswirksame Finanzerträge			
21	Summe Erträge	250 500,00	50 000,00	151 717,18
221	Personalaufwand	131 300,00	114 400,00	88 036,31
2211	Personalaufwand (Bezüge, Nebengeb., Mehrleistungen)	103 700,00	90 200,00	67 996,15
2212	Gesetzlicher und freiwilliger Sozialaufwand	26 100,00	22 900,00	17 817,89
2213	Sonstiger Personalaufwand			
2214	Nicht finanzierungswirksamer Personalaufwand	1 500,00	1 300,00	2 222,27
222	Sachaufwand (ohne Transferaufwand)	209 500,00	211 800,00	211 112,43
2221	Gebrauchs- und Verbrauchsgüter, Handelswaren	2 300,00	300,00	188,76
2222	Verwaltungs- und Betriebsaufwand	36 100,00	30 400,00	35 630,39

Öffentliche Ordnung und Sicherheit (Gruppe 1)

MVAG	Mittelverwendungs- und -aufbringungsgruppen (1. und 2. Ebene)	VA 2022	VA 2021	RA 2020
2223	Leasing- und Mietaufwand	6 000,00	6 000,00	6 000,00
2224	Instandhaltung	3 000,00	3 000,00	
2225	Sonstiger Sachaufwand	13 000,00	13 300,00	21 139,64
2226	Nicht finanzierungswirksamer Sachaufwand	149 100,00	158 800,00	148 153,64
223	Transferaufwand (laufende Transfers und Kapitaltransfers)	41 700,00	56 700,00	50 055,53
2231	Transferaufwand an Träger des öffentlichen Rechts	40 000,00	55 000,00	48 532,43
2232	Transferaufwand an Beteiligungen			
2233	Transferaufwand an Unternehmen (mit Finanzunternehmen)			
2234	Transferaufwand an Haushalte und Organisationen ohne Erwerbscharakter	1 700,00	1 700,00	1 523,10
2235	Transferaufwand an das Ausland			
2236	Investitions- und Tilgungszuschüsse zwischen Unternehmungen und Betrieben der Gebietskörperschaft und der Gebietskörperschaft			
2237	Nicht finanzierungswirksamer Transferaufwand			
224	Finanzaufwand	0,00	0,00	0,00
2241	Zinsen aus Finanzschulden, Finanzierungsleasing, Forderungskauf und derivativen Finanzinstrumenten mit Grundgeschäft			
2242	Zinsen und sonstige Aufwendungen aus derivativen Finanzinstrumenten ohne Grundgeschäft			
2243	Gewinnentnahmen von Unternehmungen und marktbestimmten Betrieben der Gebietskörperschaft (innerhalb der Gebietskörperschaft)			
2244	Sonstiger Finanzaufwand			
2245	Nicht finanzierungswirksamer Finanzaufwand			
22	Summe Aufwendungen	382 500,00	382 900,00	349 204,27
SA0	Saldo (0) Nettoergebnis (21 - 22)	-132 000,00	-332 900,00	-197 487,09
230	Entnahmen von Haushaltsrücklagen	0,00	50 000,00	0,00
2301	Entnahmen von Haushaltsrücklagen		50 000,00	
240	Zuweisung an Haushaltsrücklagen	0,00	0,00	0,00
2401	Zuweisung an Haushaltsrücklagen			
23	Summe Haushaltsrücklagen	0,00	50 000,00	0,00
SA00	Nettoergebnis nach Zuweisung und Entnahmen von Haushaltsrücklagen (Saldo 0 +/- SU23)	-132 000,00	-282 900,00	-197 487,09

Unterricht, Erziehung, Sport und Wissenschaft (Gruppe 2)

MVAG	Mittelverwendungs- und -aufbringungsgruppen (1. und 2. Ebene)	VA 2022	VA 2021	RA 2020
211	Erträge aus der operativen Verwaltungstätigkeit	389 800,00	374 200,00	380 803,57
2111	Erträge aus eigenen Abgaben			
2112	Erträge aus Ertragsanteilen			
2113	Erträge aus Gebühren			
2114	Erträge aus Leistungen	84 000,00	82 800,00	86 463,58
2115	Erträge aus Besitz und wirtschaftlicher Tätigkeit	289 600,00	277 200,00	258 658,34
2116	Erträge aus Veräußerung und sonstige Erträge	16 200,00	14 200,00	29 063,34
2117	Nicht finanzierungswirksame operative Erträge			6 618,31
212	Erträge aus Transfers	101 500,00	101 200,00	107 461,28
2121	Transferertrag von Trägern des öffentlichen Rechts	70 100,00	74 700,00	85 494,70
2122	Transferertrag von Beteiligungen			
2123	Transferertrag von Unternehmen (mit Finanzunternehmen)			
2124	Transferertrag von Haushalten und Organisationen ohne Erwerbscharakter			
2125	Transferertrag vom Ausland			
2126	Investitions- und Tilgungszuschüsse zwischen Unternehmungen und Betrieben der Gebietskörperschaft und der Gebietskörperschaft			
2127	Nicht finanzierungswirksamer Transferertrag	31 400,00	26 500,00	21 966,58
213	Finanzerträge	0,00	0,00	0,00
2131	Erträge aus Zinsen			
2132	Erträge aus Zinsen aus derivativen Finanzinstrumenten ohne Grundgeschäft			
2133	Erträge aus Gewinnentnahmen von marktbestimmten Betrieben			
2134	Sonstige Finanzerträge			
2135	Erträge aus Dividenden/Gewinnausschüttungen			
2136	Sonstige nicht finanzierungswirksame Finanzerträge			
21	Summe Erträge	491 300,00	475 400,00	488 264,85
221	Personalaufwand	662 100,00	593 700,00	604 570,61
2211	Personalaufwand (Bezüge, Nebengeb., Mehrleistungen)	514 300,00	458 900,00	472 318,11
2212	Gesetzlicher und freiwilliger Sozialaufwand	135 300,00	122 200,00	125 135,38
2213	Sonstiger Personalaufwand	300,00	300,00	247,39
2214	Nicht finanzierungswirksamer Personalaufwand	12 200,00	12 300,00	6 869,73
222	Sachaufwand (ohne Transferaufwand)	812 000,00	902 800,00	799 759,12
2221	Gebrauchs- und Verbrauchsgüter, Handelswaren	61 900,00	57 500,00	54 134,11
2222	Verwaltungs- und Betriebsaufwand	58 600,00	57 100,00	51 746,93

Unterricht, Erziehung, Sport und Wissenschaft (Gruppe 2)

MVAG	Mittelverwendungs- und -aufbringungsgruppen (1. und 2. Ebene)	VA 2022	VA 2021	RA 2020
2223	Leasing- und Mietaufwand	353 100,00	342 900,00	292 431,39
2224	Instandhaltung	61 000,00	42 500,00	28 858,65
2225	Sonstiger Sachaufwand	133 400,00	268 000,00	247 195,42
2226	Nicht finanzierungswirksamer Sachaufwand	144 000,00	134 800,00	125 392,62
223	Transferaufwand (laufende Transfers und Kapitaltransfers)	699 300,00	590 700,00	559 253,79
2231	Transferaufwand an Träger des öffentlichen Rechts	477 900,00	360 000,00	330 152,06
2232	Transferaufwand an Beteiligungen			
2233	Transferaufwand an Unternehmen (mit Finanzunternehmen)	194 000,00	218 300,00	224 100,00
2234	Transferaufwand an Haushalte und Organisationen ohne Erwerbscharakter	27 400,00	12 400,00	5 001,73
2235	Transferaufwand an das Ausland			
2236	Investitions- und Tilgungszuschüsse zwischen Unternehmungen und Betrieben der Gebietskörperschaft und der Gebietskörperschaft			
2237	Nicht finanzierungswirksamer Transferaufwand			
224	Finanzaufwand	12 000,00	14 600,00	4 298,26
2241	Zinsen aus Finanzschulden, Finanzierungsleasing, Forderungskauf und derivativen Finanzinstrumenten mit Grundgeschäft	12 000,00	14 600,00	4 298,26
2242	Zinsen und sonstige Aufwendungen aus derivativen Finanzinstrumenten ohne Grundgeschäft			
2243	Gewinnentnahmen von Unternehmungen und marktbestimmten Betrieben der Gebietskörperschaft (innerhalb der Gebietskörperschaft)			
2244	Sonstiger Finanzaufwand			
2245	Nicht finanzierungswirksamer Finanzaufwand			
22	Summe Aufwendungen	2 185 400,00	2 101 800,00	1 967 881,78
SA0	Saldo (0) Nettoergebnis (21 - 22)	-1 694 100,00	-1 626 400,00	-1 479 616,93
230	Entnahmen von Haushaltsrücklagen	0,00	0,00	0,00
2301	Entnahmen von Haushaltsrücklagen			
240	Zuweisung an Haushaltsrücklagen	0,00	0,00	0,00
2401	Zuweisung an Haushaltsrücklagen			
23	Summe Haushaltsrücklagen	0,00	0,00	0,00
SA00	Nettoergebnis nach Zuweisung und Entnahmen von Haushaltsrücklagen (Saldo 0 +/- SU23)	-1 694 100,00	-1 626 400,00	-1 479 616,93

Kunst, Kultur und Kultus (Gruppe 3)

MVAG	Mittelverwendungs- und -aufbringungsgruppen (1. und 2. Ebene)	VA 2022	VA 2021	RA 2020
211	Erträge aus der operativen Verwaltungstätigkeit	9 600,00	7 100,00	8 921,20
2111	Erträge aus eigenen Abgaben			
2112	Erträge aus Ertragsanteilen			
2113	Erträge aus Gebühren			
2114	Erträge aus Leistungen	3 500,00		
2115	Erträge aus Besitz und wirtschaftlicher Tätigkeit			
2116	Erträge aus Veräußerung und sonstige Erträge	6 100,00	7 100,00	8 921,20
2117	Nicht finanzierungswirksame operative Erträge			
212	Erträge aus Transfers	15 500,00	16 500,00	1 000,00
2121	Transferertrag von Trägern des öffentlichen Rechts	15 500,00	16 500,00	1 000,00
2122	Transferertrag von Beteiligungen			
2123	Transferertrag von Unternehmen (mit Finanzunternehmen)			
2124	Transferertrag von Haushalten und Organisationen ohne Erwerbscharakter			
2125	Transferertrag vom Ausland			
2126	Investitions- und Tilgungszuschüsse zwischen Unternehmungen und Betrieben der Gebietskörperschaft und der Gebietskörperschaft			
2127	Nicht finanzierungswirksamer Transferertrag			
213	Finanzerträge	0,00	0,00	0,00
2131	Erträge aus Zinsen			
2132	Erträge aus Zinsen aus derivativen Finanzinstrumenten ohne Grundgeschäft			
2133	Erträge aus Gewinnentnahmen von marktbestimmten Betrieben			
2134	Sonstige Finanzerträge			
2135	Erträge aus Dividenden/Gewinnausschüttungen			
2136	Sonstige nicht finanzierungswirksame Finanzerträge			
21	Summe Erträge	25 100,00	23 600,00	9 921,20
221	Personalaufwand	32 400,00	36 300,00	34 297,53
2211	Personalaufwand (Bezüge, Nebengeb., Mehrleistungen)	23 600,00	28 800,00	27 218,76
2212	Gesetzlicher und freiwilliger Sozialaufwand	8 800,00	7 500,00	7 078,77
2213	Sonstiger Personalaufwand			
2214	Nicht finanzierungswirksamer Personalaufwand			
222	Sachaufwand (ohne Transferaufwand)	62 400,00	56 200,00	47 945,63
2221	Gebrauchs- und Verbrauchsgüter, Handelswaren	4 800,00	3 300,00	3 651,06
2222	Verwaltungs- und Betriebsaufwand	2 000,00	2 400,00	2 064,06

Kunst, Kultur und Kultus (Gruppe 3)

MVAG	Mittelverwendungs- und -aufbringungsgruppen (1. und 2. Ebene)	VA 2022	VA 2021	RA 2020
2223	Leasing- und Mietaufwand			
2224	Instandhaltung	3 000,00	3 000,00	317,86
2225	Sonstiger Sachaufwand	52 000,00	47 000,00	41 432,07
2226	Nicht finanzierungswirksamer Sachaufwand	600,00	500,00	480,58
223	Transferaufwand (laufende Transfers und Kapitaltransfers)	265 900,00	239 800,00	247 214,84
2231	Transferaufwand an Träger des öffentlichen Rechts	262 900,00	236 800,00	225 694,84
2232	Transferaufwand an Beteiligungen			
2233	Transferaufwand an Unternehmen (mit Finanzunternehmen)			
2234	Transferaufwand an Haushalte und Organisationen ohne Erwerbscharakter	3 000,00	3 000,00	21 520,00
2235	Transferaufwand an das Ausland			
2236	Investitions- und Tilgungszuschüsse zwischen Unternehmungen und Betrieben der Gebietskörperschaft und der Gebietskörperschaft			
2237	Nicht finanzierungswirksamer Transferaufwand			
224	Finanzaufwand	0,00	0,00	0,00
2241	Zinsen aus Finanzschulden, Finanzierungsleasing, Forderungskauf und derivativen Finanzinstrumenten mit Grundgeschäft			
2242	Zinsen und sonstige Aufwendungen aus derivativen Finanzinstrumenten ohne Grundgeschäft			
2243	Gewinnentnahmen von Unternehmungen und marktbestimmten Betrieben der Gebietskörperschaft (innerhalb der Gebietskörperschaft)			
2244	Sonstiger Finanzaufwand			
2245	Nicht finanzierungswirksamer Finanzaufwand			
22	Summe Aufwendungen	360 700,00	332 300,00	329 458,00
SA0	Saldo (0) Nettoergebnis (21 - 22)	-335 600,00	-308 700,00	-319 536,80
230	Entnahmen von Haushaltsrücklagen	0,00	0,00	0,00
2301	Entnahmen von Haushaltsrücklagen			
240	Zuweisung an Haushaltsrücklagen	0,00	0,00	0,00
2401	Zuweisung an Haushaltsrücklagen			
23	Summe Haushaltsrücklagen	0,00	0,00	0,00
SA00	Nettoergebnis nach Zuweisung und Entnahmen von Haushaltsrücklagen (Saldo 0 +/- SU23)	-335 600,00	-308 700,00	-319 536,80

Soziale Wohlfahrt und Wohnbauförderung (Gruppe 4)

MVAG	Mittelverwendungs- und -aufbringungsgruppen (1. und 2. Ebene)	VA 2022	VA 2021	RA 2020
211	Erträge aus der operativen Verwaltungstätigkeit	0,00	0,00	0,00
2111	Erträge aus eigenen Abgaben			
2112	Erträge aus Ertragsanteilen			
2113	Erträge aus Gebühren			
2114	Erträge aus Leistungen			
2115	Erträge aus Besitz und wirtschaftlicher Tätigkeit			
2116	Erträge aus Veräußerung und sonstige Erträge			
2117	Nicht finanzierungswirksame operative Erträge			
212	Erträge aus Transfers	73 000,00	73 000,00	146 146,34
2121	Transferertrag von Trägern des öffentlichen Rechts	7 500,00	7 500,00	80 652,50
2122	Transferertrag von Beteiligungen			
2123	Transferertrag von Unternehmen (mit Finanzunternehmen)			
2124	Transferertrag von Haushalten und Organisationen ohne Erwerbscharakter	65 500,00	65 500,00	65 493,84
2125	Transferertrag vom Ausland			
2126	Investitions- und Tilgungszuschüsse zwischen Unternehmungen und Betrieben der Gebietskörperschaft und der Gebietskörperschaft			
2127	Nicht finanzierungswirksamer Transferertrag			
213	Finanzerträge	0,00	0,00	0,00
2131	Erträge aus Zinsen			
2132	Erträge aus Zinsen aus derivativen Finanzinstrumenten ohne Grundgeschäft			
2133	Erträge aus Gewinnentnahmen von marktbestimmten Betrieben			
2134	Sonstige Finanzerträge			
2135	Erträge aus Dividenden/Gewinnausschüttungen			
2136	Sonstige nicht finanzierungswirksame Finanzerträge			
21	Summe Erträge	73 000,00	73 000,00	146 146,34
221	Personalaufwand	13 000,00	13 000,00	10 167,39
2211	Personalaufwand (Bezüge, Nebengeb., Mehrleistungen)			
2212	Gesetzlicher und freiwilliger Sozialaufwand			
2213	Sonstiger Personalaufwand	13 000,00	13 000,00	10 167,39
2214	Nicht finanzierungswirksamer Personalaufwand			
222	Sachaufwand (ohne Transferaufwand)	93 000,00	92 900,00	106 941,34
2221	Gebrauchs- und Verbrauchsgüter, Handelswaren	8 000,00	7 900,00	7 380,00
2222	Verwaltungs- und Betriebsaufwand			

Soziale Wohlfahrt und Wohnbauförderung (Gruppe 4)

MVAG	Mittelverwendungs- und -aufbringungsgruppen (1. und 2. Ebene)	VA 2022	VA 2021	RA 2020
2223	Leasing- und Mietaufwand			
2224	Instandhaltung			
2225	Sonstiger Sachaufwand	85 000,00	85 000,00	99 561,34
2226	Nicht finanzierungswirksamer Sachaufwand			
223	Transferaufwand (laufende Transfers und Kapitaltransfers)	1 238 000,00	1 095 500,00	1 008 746,79
2231	Transferaufwand an Träger des öffentlichen Rechts	1 214 000,00	1 083 000,00	999 206,79
2232	Transferaufwand an Beteiligungen			
2233	Transferaufwand an Unternehmen (mit Finanzunternehmen)			
2234	Transferaufwand an Haushalte und Organisationen ohne Erwerbscharakter	24 000,00	12 500,00	9 540,00
2235	Transferaufwand an das Ausland			
2236	Investitions- und Tilgungszuschüsse zwischen Unternehmungen und Betrieben der Gebietskörperschaft und der Gebietskörperschaft			
2237	Nicht finanzierungswirksamer Transferaufwand			
224	Finanzaufwand	0,00	0,00	0,00
2241	Zinsen aus Finanzschulden, Finanzierungsleasing, Forderungskauf und derivativen Finanzinstrumenten mit Grundgeschäft			
2242	Zinsen und sonstige Aufwendungen aus derivativen Finanzinstrumenten ohne Grundgeschäft			
2243	Gewinnentnahmen von Unternehmungen und marktbestimmten Betrieben der Gebietskörperschaft (innerhalb der Gebietskörperschaft)			
2244	Sonstiger Finanzaufwand			
2245	Nicht finanzierungswirksamer Finanzaufwand			
22	Summe Aufwendungen	1 344 000,00	1 201 400,00	1 125 855,52
SA0	Saldo (0) Nettoergebnis (21 - 22)	-1 271 000,00	-1 128 400,00	-979 709,18
230	Entnahmen von Haushaltsrücklagen	0,00	0,00	0,00
2301	Entnahmen von Haushaltsrücklagen			
240	Zuweisung an Haushaltsrücklagen	0,00	0,00	0,00
2401	Zuweisung an Haushaltsrücklagen			
23	Summe Haushaltsrücklagen	0,00	0,00	0,00
SA00	Nettoergebnis nach Zuweisung und Entnahmen von Haushaltsrücklagen (Saldo 0 +/- SU23)	-1 271 000,00	-1 128 400,00	-979 709,18

Gesundheit (Gruppe 5)

MVAG	Mittelverwendungs- und -aufbringungsgruppen (1. und 2. Ebene)	VA 2022	VA 2021	RA 2020
211	Erträge aus der operativen Verwaltungstätigkeit	3 000,00	3 000,00	3 257,00
2111	Erträge aus eigenen Abgaben			
2112	Erträge aus Ertragsanteilen			
2113	Erträge aus Gebühren			
2114	Erträge aus Leistungen	3 000,00	3 000,00	3 257,00
2115	Erträge aus Besitz und wirtschaftlicher Tätigkeit			
2116	Erträge aus Veräußerung und sonstige Erträge			
2117	Nicht finanzierungswirksame operative Erträge			
212	Erträge aus Transfers	6 700,00	6 600,00	8 143,64
2121	Transferertrag von Trägern des öffentlichen Rechts	200,00	200,00	1 699,20
2122	Transferertrag von Beteiligungen			
2123	Transferertrag von Unternehmen (mit Finanzunternehmen)	6 500,00	6 400,00	6 444,44
2124	Transferertrag von Haushalten und Organisationen ohne Erwerbscharakter			
2125	Transferertrag vom Ausland			
2126	Investitions- und Tilgungszuschüsse zwischen Unternehmungen und Betrieben der Gebietskörperschaft und der Gebietskörperschaft			
2127	Nicht finanzierungswirksamer Transferertrag			
213	Finanzerträge	0,00	0,00	0,00
2131	Erträge aus Zinsen			
2132	Erträge aus Zinsen aus derivativen Finanzinstrumenten ohne Grundgeschäft			
2133	Erträge aus Gewinnentnahmen von marktbestimmten Betrieben			
2134	Sonstige Finanzerträge			
2135	Erträge aus Dividenden/Gewinnausschüttungen			
2136	Sonstige nicht finanzierungswirksame Finanzerträge			
21	Summe Erträge	9 700,00	9 600,00	11 400,64
221	Personalaufwand	2 000,00	2 000,00	1 620,00
2211	Personalaufwand (Bezüge, Nebengeb., Mehrleistungen)	2 000,00	2 000,00	1 620,00
2212	Gesetzlicher und freiwilliger Sozialaufwand			
2213	Sonstiger Personalaufwand			
2214	Nicht finanzierungswirksamer Personalaufwand			
222	Sachaufwand (ohne Transferaufwand)	28 800,00	22 900,00	12 671,27
2221	Gebrauchs- und Verbrauchsgüter, Handelswaren			
2222	Verwaltungs- und Betriebsaufwand	500,00	500,00	237,00

Gesundheit (Gruppe 5)

MVAG	Mittelverwendungs- und -aufbringungsgruppen (1. und 2. Ebene)	VA 2022	VA 2021	RA 2020
2223	Leasing- und Mietaufwand			
2224	Instandhaltung			
2225	Sonstiger Sachaufwand	23 800,00	20 100,00	10 120,73
2226	Nicht finanzierungswirksamer Sachaufwand	4 500,00	2 300,00	2 313,54
223	Transferaufwand (laufende Transfers und Kapitaltransfers)	1 638 300,00	1 570 800,00	1 484 001,27
2231	Transferaufwand an Träger des öffentlichen Rechts	1 638 300,00	1 570 800,00	1 432 961,27
2232	Transferaufwand an Beteiligungen			
2233	Transferaufwand an Unternehmen (mit Finanzunternehmen)			
2234	Transferaufwand an Haushalte und Organisationen ohne Erwerbscharakter			51 040,00
2235	Transferaufwand an das Ausland			
2236	Investitions- und Tilgungszuschüsse zwischen Unternehmungen und Betrieben der Gebietskörperschaft und der Gebietskörperschaft			
2237	Nicht finanzierungswirksamer Transferaufwand			
224	Finanzaufwand	0,00	0,00	0,00
2241	Zinsen aus Finanzschulden, Finanzierungsleasing, Forderungskauf und derivativen Finanzinstrumenten mit Grundgeschäft			
2242	Zinsen und sonstige Aufwendungen aus derivativen Finanzinstrumenten ohne Grundgeschäft			
2243	Gewinnentnahmen von Unternehmungen und marktbestimmten Betrieben der Gebietskörperschaft (innerhalb der Gebietskörperschaft)			
2244	Sonstiger Finanzaufwand			
2245	Nicht finanzierungswirksamer Finanzaufwand			
22	Summe Aufwendungen	1 669 100,00	1 595 700,00	1 498 292,54
SA0	Saldo (0) Nettoergebnis (21 - 22)	-1 659 400,00	-1 586 100,00	-1 486 891,90
230	Entnahmen von Haushaltsrücklagen	0,00	0,00	0,00
2301	Entnahmen von Haushaltsrücklagen			
240	Zuweisung an Haushaltsrücklagen	0,00	0,00	0,00
2401	Zuweisung an Haushaltsrücklagen			
23	Summe Haushaltsrücklagen	0,00	0,00	0,00
SA00	Nettoergebnis nach Zuweisung und Entnahmen von Haushaltsrücklagen (Saldo 0 +/- SU23)	-1 659 400,00	-1 586 100,00	-1 486 891,90

Straßen- und Wasserbau, Verkehr (Gruppe 6)

MVAG	Mittelverwendungs- und -aufbringungsgruppen (1. und 2. Ebene)	VA 2022	VA 2021	RA 2020
211	Erträge aus der operativen Verwaltungstätigkeit	300,00	300,00	23 224,92
2111	Erträge aus eigenen Abgaben			
2112	Erträge aus Ertragsanteilen			
2113	Erträge aus Gebühren			
2114	Erträge aus Leistungen			
2115	Erträge aus Besitz und wirtschaftlicher Tätigkeit			
2116	Erträge aus Veräußerung und sonstige Erträge	300,00	300,00	23 224,92
2117	Nicht finanzierungswirksame operative Erträge			
212	Erträge aus Transfers	330 000,00	452 000,00	352 935,40
2121	Transferertrag von Trägern des öffentlichen Rechts	305 000,00	440 000,00	334 912,90
2122	Transferertrag von Beteiligungen			
2123	Transferertrag von Unternehmen (mit Finanzunternehmen)			
2124	Transferertrag von Haushalten und Organisationen ohne Erwerbscharakter	25 000,00	12 000,00	18 022,50
2125	Transferertrag vom Ausland			
2126	Investitions- und Tilgungszuschüsse zwischen Unternehmungen und Betrieben der Gebietskörperschaft und der Gebietskörperschaft			
2127	Nicht finanzierungswirksamer Transferertrag			
213	Finanzerträge	0,00	0,00	0,00
2131	Erträge aus Zinsen			
2132	Erträge aus Zinsen aus derivativen Finanzinstrumenten ohne Grundgeschäft			
2133	Erträge aus Gewinnentnahmen von marktbestimmten Betrieben			
2134	Sonstige Finanzerträge			
2135	Erträge aus Dividenden/Gewinnausschüttungen			
2136	Sonstige nicht finanzierungswirksame Finanzerträge			
21	Summe Erträge	330 300,00	452 300,00	376 160,32
221	Personalaufwand	0,00	0,00	0,00
2211	Personalaufwand (Bezüge, Nebengeb., Mehrleistungen)			
2212	Gesetzlicher und freiwilliger Sozialaufwand			
2213	Sonstiger Personalaufwand			
2214	Nicht finanzierungswirksamer Personalaufwand			
222	Sachaufwand (ohne Transferaufwand)	724 000,00	819 300,00	568 980,65
2221	Gebrauchs- und Verbrauchsgüter, Handelswaren	300,00	300,00	271,68
2222	Verwaltungs- und Betriebsaufwand			

Straßen- und Wasserbau, Verkehr (Gruppe 6)

MVAG	Mittelverwendungs- und -aufbringungsgruppen (1. und 2. Ebene)	VA 2022	VA 2021	RA 2020
2223	Leasing- und Mietaufwand			
2224	Instandhaltung	137 000,00	232 000,00	82 310,29
2225	Sonstiger Sachaufwand	134 900,00	106 900,00	47 311,63
2226	Nicht finanzierungswirksamer Sachaufwand	451 800,00	480 100,00	439 087,05
223	Transferaufwand (laufende Transfers und Kapitaltransfers)	64 300,00	64 300,00	52 877,00
2231	Transferaufwand an Träger des öffentlichen Rechts	64 300,00	64 300,00	52 877,00
2232	Transferaufwand an Beteiligungen			
2233	Transferaufwand an Unternehmen (mit Finanzunternehmen)			
2234	Transferaufwand an Haushalte und Organisationen ohne Erwerbscharakter			
2235	Transferaufwand an das Ausland			
2236	Investitions- und Tilgungszuschüsse zwischen Unternehmungen und Betrieben der Gebietskörperschaft und der Gebietskörperschaft			
2237	Nicht finanzierungswirksamer Transferaufwand			
224	Finanzaufwand	11 300,00	16 400,00	3 041,90
2241	Zinsen aus Finanzschulden, Finanzierungsleasing, Forderungskauf und derivativen Finanzinstrumenten mit Grundgeschäft	11 300,00	16 400,00	3 041,90
2242	Zinsen und sonstige Aufwendungen aus derivativen Finanzinstrumenten ohne Grundgeschäft			
2243	Gewinnentnahmen von Unternehmungen und marktbestimmten Betrieben der Gebietskörperschaft (innerhalb der Gebietskörperschaft)			
2244	Sonstiger Finanzaufwand			
2245	Nicht finanzierungswirksamer Finanzaufwand			
22	Summe Aufwendungen	799 600,00	900 000,00	624 899,55
SA0	Saldo (0) Nettoergebnis (21 - 22)	-469 300,00	-447 700,00	-248 739,23
230	Entnahmen von Haushaltsrücklagen	0,00	0,00	0,00
2301	Entnahmen von Haushaltsrücklagen			
240	Zuweisung an Haushaltsrücklagen	0,00	0,00	0,00
2401	Zuweisung an Haushaltsrücklagen			
23	Summe Haushaltsrücklagen	0,00	0,00	0,00
SA00	Nettoergebnis nach Zuweisung und Entnahmen von Haushaltsrücklagen (Saldo 0 +/- SU23)	-469 300,00	-447 700,00	-248 739,23

Wirtschaftsförderung (Gruppe 7)

MVAG	Mittelverwendungs- und -aufbringungsgruppen (1. und 2. Ebene)	VA 2022	VA 2021	RA 2020
211	Erträge aus der operativen Verwaltungstätigkeit	41 000,00	21 000,00	5 394,89
2111	Erträge aus eigenen Abgaben			
2112	Erträge aus Ertragsanteilen			
2113	Erträge aus Gebühren			
2114	Erträge aus Leistungen			
2115	Erträge aus Besitz und wirtschaftlicher Tätigkeit			
2116	Erträge aus Veräußerung und sonstige Erträge	41 000,00	21 000,00	5 394,89
2117	Nicht finanzierungswirksame operative Erträge			
212	Erträge aus Transfers	16 600,00	15 400,00	12 626,94
2121	Transferertrag von Trägern des öffentlichen Rechts	7 000,00	7 000,00	5 000,00
2122	Transferertrag von Beteiligungen			
2123	Transferertrag von Unternehmen (mit Finanzunternehmen)			
2124	Transferertrag von Haushalten und Organisationen ohne Erwerbscharakter	6 000,00	6 000,00	6 182,91
2125	Transferertrag vom Ausland			
2126	Investitions- und Tilgungszuschüsse zwischen Unternehmungen und Betrieben der Gebietskörperschaft und der Gebietskörperschaft			
2127	Nicht finanzierungswirksamer Transferertrag	3 600,00	2 400,00	1 444,03
213	Finanzerträge	0,00	0,00	0,00
2131	Erträge aus Zinsen			
2132	Erträge aus Zinsen aus derivativen Finanzinstrumenten ohne Grundgeschäft			
2133	Erträge aus Gewinnentnahmen von marktbestimmten Betrieben			
2134	Sonstige Finanzerträge			
2135	Erträge aus Dividenden/Gewinnausschüttungen			
2136	Sonstige nicht finanzierungswirksame Finanzerträge			
21	Summe Erträge	57 600,00	36 400,00	18 021,83
221	Personalaufwand	0,00	0,00	0,00
2211	Personalaufwand (Bezüge, Nebengeb., Mehrleistungen)			
2212	Gesetzlicher und freiwilliger Sozialaufwand			
2213	Sonstiger Personalaufwand			
2214	Nicht finanzierungswirksamer Personalaufwand			
222	Sachaufwand (ohne Transferaufwand)	83 800,00	75 300,00	81 383,79
2221	Gebrauchs- und Verbrauchsgüter, Handelswaren			
2222	Verwaltungs- und Betriebsaufwand			

Wirtschaftsförderung (Gruppe 7)

MVAG	Mittelverwendungs- und -aufbringungsgruppen (1. und 2. Ebene)	VA 2022	VA 2021	RA 2020
2223	Leasing- und Mietaufwand			
2224	Instandhaltung	30 000,00	20 000,00	32 884,66
2225	Sonstiger Sachaufwand	10 900,00	10 200,00	7 359,97
2226	Nicht finanzierungswirksamer Sachaufwand	42 900,00	45 100,00	41 139,16
223	Transferaufwand (laufende Transfers und Kapitaltransfers)	207 000,00	166 500,00	142 952,78
2231	Transferaufwand an Träger des öffentlichen Rechts			
2232	Transferaufwand an Beteiligungen			
2233	Transferaufwand an Unternehmen (mit Finanzunternehmen)	120 000,00	115 000,00	71 883,00
2234	Transferaufwand an Haushalte und Organisationen ohne Erwerbscharakter	87 000,00	51 500,00	71 069,78
2235	Transferaufwand an das Ausland			
2236	Investitions- und Tilgungszuschüsse zwischen Unternehmungen und Betrieben der Gebietskörperschaft und der Gebietskörperschaft			
2237	Nicht finanzierungswirksamer Transferaufwand			
224	Finanzaufwand	0,00	0,00	0,00
2241	Zinsen aus Finanzschulden, Finanzierungsleasing, Forderungskauf und derivativen Finanzinstrumenten mit Grundgeschäft			
2242	Zinsen und sonstige Aufwendungen aus derivativen Finanzinstrumenten ohne Grundgeschäft			
2243	Gewinnentnahmen von Unternehmungen und marktbestimmten Betrieben der Gebietskörperschaft (innerhalb der Gebietskörperschaft)			
2244	Sonstiger Finanzaufwand			
2245	Nicht finanzierungswirksamer Finanzaufwand			
22	Summe Aufwendungen	290 800,00	241 800,00	224 336,57
SA0	Saldo (0) Nettoergebnis (21 - 22)	-233 200,00	-205 400,00	-206 314,74
230	Entnahmen von Haushaltsrücklagen	0,00	0,00	0,00
2301	Entnahmen von Haushaltsrücklagen			
240	Zuweisung an Haushaltsrücklagen	0,00	0,00	0,00
2401	Zuweisung an Haushaltsrücklagen			
23	Summe Haushaltsrücklagen	0,00	0,00	0,00
SA00	Nettoergebnis nach Zuweisung und Entnahmen von Haushaltsrücklagen (Saldo 0 +/- SU23)	-233 200,00	-205 400,00	-206 314,74

Dienstleistungen (Gruppe 8)

MVAG	Mittelverwendungs- und -aufbringungsgruppen (1. und 2. Ebene)	VA 2022	VA 2021	RA 2020
211	Erträge aus der operativen Verwaltungstätigkeit	1 742 800,00	1 729 200,00	2 036 267,27
2111	Erträge aus eigenen Abgaben			
2112	Erträge aus Ertragsanteilen			
2113	Erträge aus Gebühren	1 405 000,00	1 397 000,00	1 373 228,20
2114	Erträge aus Leistungen	149 000,00	151 400,00	125 836,77
2115	Erträge aus Besitz und wirtschaftlicher Tätigkeit	127 400,00	98 600,00	90 207,46
2116	Erträge aus Veräußerung und sonstige Erträge	56 100,00	82 200,00	409 923,51
2117	Nicht finanzierungswirksame operative Erträge	5 300,00		37 071,33
212	Erträge aus Transfers	553 400,00	561 900,00	527 130,17
2121	Transferertrag von Trägern des öffentlichen Rechts	214 100,00	252 800,00	221 069,24
2122	Transferertrag von Beteiligungen			
2123	Transferertrag von Unternehmen (mit Finanzunternehmen)			
2124	Transferertrag von Haushalten und Organisationen ohne Erwerbscharakter			
2125	Transferertrag vom Ausland			
2126	Investitions- und Tilgungszuschüsse zwischen Unternehmungen und Betrieben der Gebietskörperschaft und der Gebietskörperschaft			
2127	Nicht finanzierungswirksamer Transferertrag	339 300,00	309 100,00	306 060,93
213	Finanzerträge	0,00	200,00	0,00
2131	Erträge aus Zinsen		200,00	
2132	Erträge aus Zinsen aus derivativen Finanzinstrumenten ohne Grundgeschäft			
2133	Erträge aus Gewinnentnahmen von marktbestimmten Betrieben			
2134	Sonstige Finanzerträge			
2135	Erträge aus Dividenden/Gewinnausschüttungen			
2136	Sonstige nicht finanzierungswirksame Finanzerträge			
21	Summe Erträge	2 296 200,00	2 291 300,00	2 563 397,44
221	Personalaufwand	481 300,00	483 900,00	400 229,39
2211	Personalaufwand (Bezüge, Nebengeb., Mehrleistungen)	373 200,00	380 500,00	313 828,72
2212	Gesetzlicher und freiwilliger Sozialaufwand	100 000,00	95 100,00	77 928,54
2213	Sonstiger Personalaufwand			
2214	Nicht finanzierungswirksamer Personalaufwand	8 100,00	8 300,00	8 472,13
222	Sachaufwand (ohne Transferaufwand)	1 822 700,00	1 697 400,00	1 604 272,69
2221	Gebrauchs- und Verbrauchsgüter, Handelswaren	306 100,00	291 300,00	289 928,72
2222	Verwaltungs- und Betriebsaufwand	106 800,00	108 900,00	98 968,69

Dienstleistungen (Gruppe 8)

MVAG	Mittelverwendungs- und -aufbringungsgruppen (1. und 2. Ebene)	VA 2022	VA 2021	RA 2020
2223	Leasing- und Mietaufwand	58 900,00	46 300,00	20 213,13
2224	Instandhaltung	234 500,00	157 000,00	120 360,10
2225	Sonstiger Sachaufwand	330 500,00	308 300,00	340 848,34
2226	Nicht finanzierungswirksamer Sachaufwand	785 900,00	785 600,00	733 953,71
223	Transferaufwand (laufende Transfers und Kapitaltransfers)	328 800,00	332 000,00	370 701,72
2231	Transferaufwand an Träger des öffentlichen Rechts	306 800,00	310 000,00	349 500,00
2232	Transferaufwand an Beteiligungen			
2233	Transferaufwand an Unternehmen (mit Finanzunternehmen)	22 000,00	22 000,00	21 201,72
2234	Transferaufwand an Haushalte und Organisationen ohne Erwerbscharakter			
2235	Transferaufwand an das Ausland			
2236	Investitions- und Tilgungszuschüsse zwischen Unternehmungen und Betrieben der Gebietskörperschaft und der Gebietskörperschaft			
2237	Nicht finanzierungswirksamer Transferaufwand			
224	Finanzaufwand	72 100,00	84 600,00	24 966,06
2241	Zinsen aus Finanzschulden, Finanzierungsleasing, Forderungskauf und derivativen Finanzinstrumenten mit Grundgeschäft	72 100,00	84 600,00	24 966,06
2242	Zinsen und sonstige Aufwendungen aus derivativen Finanzinstrumenten ohne Grundgeschäft			
2243	Gewinnentnahmen von Unternehmungen und marktbestimmten Betrieben der Gebietskörperschaft (innerhalb der Gebietskörperschaft)			
2244	Sonstiger Finanzaufwand			
2245	Nicht finanzierungswirksamer Finanzaufwand			
22	Summe Aufwendungen	2 704 900,00	2 597 900,00	2 400 169,86
SA0	Saldo (0) Nettoergebnis (21 - 22)	-408 700,00	-306 600,00	163 227,58
230	Entnahmen von Haushaltsrücklagen	70 000,00	0,00	0,00
2301	Entnahmen von Haushaltsrücklagen	70 000,00		
240	Zuweisung an Haushaltsrücklagen	50 000,00	50 000,00	50 007,97
2401	Zuweisung an Haushaltsrücklagen	50 000,00	50 000,00	50 007,97
23	Summe Haushaltsrücklagen	20 000,00	-50 000,00	-50 007,97
SA00	Nettoergebnis nach Zuweisung und Entnahmen von Haushaltsrücklagen (Saldo 0 +/- SU23)	-388 700,00	-356 600,00	113 219,61

Finanzwirtschaft (Gruppe 9)

MVAG	Mittelverwendungs- und -aufbringungsgruppen (1. und 2. Ebene)	VA 2022	VA 2021	RA 2020
211	Erträge aus der operativen Verwaltungstätigkeit	8 650 100,00	7 513 200,00	7 726 892,60
2111	Erträge aus eigenen Abgaben	3 949 800,00	3 658 400,00	3 789 194,66
2112	Erträge aus Ertragsanteilen	4 681 000,00	3 851 000,00	3 931 373,83
2113	Erträge aus Gebühren			
2114	Erträge aus Leistungen	15 600,00		
2115	Erträge aus Besitz und wirtschaftlicher Tätigkeit			
2116	Erträge aus Veräußerung und sonstige Erträge	3 700,00	3 800,00	6 324,11
2117	Nicht finanzierungswirksame operative Erträge			
212	Erträge aus Transfers	25 000,00	25 000,00	55 630,42
2121	Transferertrag von Trägern des öffentlichen Rechts	25 000,00	25 000,00	55 630,42
2122	Transferertrag von Beteiligungen			
2123	Transferertrag von Unternehmen (mit Finanzunternehmen)			
2124	Transferertrag von Haushalten und Organisationen ohne Erwerbscharakter			
2125	Transferertrag vom Ausland			
2126	Investitions- und Tilgungszuschüsse zwischen Unternehmungen und Betrieben der Gebietskörperschaft und der Gebietskörperschaft			
2127	Nicht finanzierungswirksamer Transferertrag			
213	Finanzerträge	100,00	100,00	100,20
2131	Erträge aus Zinsen	100,00	100,00	100,20
2132	Erträge aus Zinsen aus derivativen Finanzinstrumenten ohne Grundgeschäft			
2133	Erträge aus Gewinnentnahmen von marktbestimmten Betrieben			
2134	Sonstige Finanzerträge			
2135	Erträge aus Dividenden/Gewinnausschüttungen			
2136	Sonstige nicht finanzierungswirksame Finanzerträge			
21	Summe Erträge	8 675 200,00	7 538 300,00	7 782 623,22
221	Personalaufwand	126 800,00	124 700,00	124 393,69
2211	Personalaufwand (Bezüge, Nebengeb., Mehrleistungen)	97 400,00	100 800,00	94 851,87
2212	Gesetzlicher und freiwilliger Sozialaufwand	23 700,00	20 700,00	22 095,50
2213	Sonstiger Personalaufwand			
2214	Nicht finanzierungswirksamer Personalaufwand	5 700,00	3 200,00	7 446,32
222	Sachaufwand (ohne Transferaufwand)	231 200,00	109 400,00	535 840,82
2221	Gebrauchs- und Verbrauchsgüter, Handelswaren	1 000,00	1 000,00	278,11
2222	Verwaltungs- und Betriebsaufwand			

Finanzwirtschaft (Gruppe 9)

MVAG	Mittelverwendungs- und -aufbringungsgruppen (1. und 2. Ebene)	VA 2022	VA 2021	RA 2020
2223	Leasing- und Mietaufwand			
2224	Instandhaltung			
2225	Sonstiger Sachaufwand	230 200,00	108 400,00	535 562,71
2226	Nicht finanzierungswirksamer Sachaufwand			
223	Transferaufwand (laufende Transfers und Kapitaltransfers)	75 000,00	75 000,00	70 218,81
2231	Transferaufwand an Träger des öffentlichen Rechts	75 000,00	75 000,00	70 218,81
2232	Transferaufwand an Beteiligungen			
2233	Transferaufwand an Unternehmen (mit Finanzunternehmen)			
2234	Transferaufwand an Haushalte und Organisationen ohne Erwerbscharakter			
2235	Transferaufwand an das Ausland			
2236	Investitions- und Tilgungszuschüsse zwischen Unternehmungen und Betrieben der Gebietskörperschaft und der Gebietskörperschaft			
2237	Nicht finanzierungswirksamer Transferaufwand			
224	Finanzaufwand	7 000,00	7 000,00	3 447,51
2241	Zinsen aus Finanzschulden, Finanzierungsleasing, Forderungskauf und derivativen Finanzinstrumenten mit Grundgeschäft	3 000,00	3 000,00	174,59
2242	Zinsen und sonstige Aufwendungen aus derivativen Finanzinstrumenten ohne Grundgeschäft			
2243	Gewinnentnahmen von Unternehmungen und marktbestimmten Betrieben der Gebietskörperschaft (innerhalb der Gebietskörperschaft)			
2244	Sonstiger Finanzaufwand	4 000,00	4 000,00	3 272,92
2245	Nicht finanzierungswirksamer Finanzaufwand			
22	Summe Aufwendungen	440 000,00	316 100,00	733 900,83
SA0	Saldo (0) Nettoergebnis (21 - 22)	8 235 200,00	7 222 200,00	7 048 722,39
230	Entnahmen von Haushaltsrücklagen	163 500,00	0,00	0,00
2301	Entnahmen von Haushaltsrücklagen	163 500,00		
240	Zuweisung an Haushaltsrücklagen	20 000,00	20 000,00	447 916,35
2401	Zuweisung an Haushaltsrücklagen	20 000,00	20 000,00	447 916,35
23	Summe Haushaltsrücklagen	143 500,00	-20 000,00	-447 916,35
SA00	Nettoergebnis nach Zuweisung und Entnahmen von Haushaltsrücklagen (Saldo 0 +/- SU23)	8 378 700,00	7 202 200,00	6 600 806,04

Finanzierungshaushalt Gesamt 1. Ebene (Anlage 1b)
- interne Vergütungen enthalten

MVAG	Mittelverwendungs- und -aufbringungsgruppen (1. Ebene)	VA 2022	VA 2021	RA 2020
OPERATIVE GEBARUNG				
311	Einzahlungen aus der operativen Verwaltungstätigkeit	11 110 400,00	9 786 000,00	10 404 261,34
312	Einzahlungen aus Transfers (ohne Kapitaltransfers)	811 400,00	913 600,00	881 488,16
313	Einzahlungen aus Finanzerträgen	100,00	300,00	100,20
31	Summe Einzahlungen operative Gebarung	11 921 900,00	10 699 900,00	11 285 849,70
321	Auszahlungen aus Personalaufwand	1 980 500,00	1 797 700,00	1 751 665,55
322	Auszahlungen aus Sachaufwand (ohne Transferaufwand)	3 095 500,00	2 945 500,00	2 994 293,47
323	Auszahlungen aus Transfers (ohne Kapitaltransfers)	4 640 200,00	4 270 900,00	4 069 970,01
324	Auszahlungen aus Finanzaufwand	177 200,00	200 500,00	96 011,26
32	Summe Auszahlungen operative Gebarung	9 893 400,00	9 214 600,00	8 911 940,29
SA1	Saldo (1) Geldfluss aus der Operativen Gebarung (31 – 32)	2 028 500,00	1 485 300,00	2 373 909,41
INVESTIVE GEBARUNG				
331	Einzahlungen aus der Investitionstätigkeit	100 000,00	300 000,00	37 283,33
332	Einzahlungen aus der Rückzahlung von Darlehen sowie gewährten Vorschüssen		1 400,00	1 375,00
333	Einzahlungen aus Kapitaltransfers	255 000,00	726 400,00	924 595,48
33	Summe Einzahlungen investive Gebarung	355 000,00	1 027 800,00	963 253,81
341	Auszahlungen aus der Investitionstätigkeit	1 799 000,00	3 419 000,00	1 653 153,32
342	Auszahlungen von gewährten Darlehen sowie gewährten Vorschüssen			
343	Auszahlungen aus Kapitaltransfers	120 000,00	115 000,00	97 683,00
34	Summe Auszahlungen investive Gebarung	1 919 000,00	3 534 000,00	1 750 836,32
SA2	Saldo (2) Geldfluss aus der Investiven Gebarung (33 – 34)	-1 564 000,00	-2 506 200,00	-787 582,51
SA3	Saldo (3) Nettofinanzierungssaldo (Saldo 1 + Saldo 2)	464 500,00	-1 020 900,00	1 586 326,90

MVAG	Mittelverwendungs- und -aufbringungsgruppen (1. Ebene)	VA 2022	VA 2021	RA 2020
FINANZIERUNGSTÄTIGKEIT				
351	Einzahlungen aus der Aufnahme von Finanzschulden	588 000,00	2 275 000,00	155 000,00
353	Einzahlungen infolge eines Kapitaltausch bei derivativen Finanzinstrumenten mit Grundgeschäft			
355	Einzahlungen aus dem Abgang von Finanzinstrumenten			
35	Summe Einzahlungen aus der Finanzierungstätigkeit	588 000,00	2 275 000,00	155 000,00
361	Auszahlungen aus der Tilgung von Finanzschulden	1 189 500,00	1 246 400,00	1 159 954,53
363	Auszahlungen infolge eines Kapitaltausch bei derivativen Finanzinstrumenten mit Grundgeschäft			
365	Auszahlungen für den Erwerb von Finanzinstrumenten			
36	Summe Auszahlungen aus der Finanzierungstätigkeit	1 189 500,00	1 246 400,00	1 159 954,53
SA4	Saldo (4) Geldfluss aus der Finanzierungstätigkeit (35 – 36)	-601 500,00	1 028 600,00	-1 004 954,53
SA5	Saldo (5) Geldfluss aus der voranschlagswirksamen Gebarung (Saldo 3 + Saldo 4)	-137 000,00	7 700,00	581 372,37

Finanzierungshaushalt Gesamt 1. und 2. Ebene (Anlage 1b)
- interne Vergütungen enthalten

MVAG	Mittelverwendungs- und aufbringungsgruppen (1. und 2. Ebene)	VA 2022	VA 2021	RA 2020
311	Einzahlungen aus der operativen Verwaltungstätigkeit	11 110 400,00	9 786 000,00	10 404 261,34
3111	Einzahlungen aus eigenen Abgaben	3 949 800,00	3 658 400,00	3 776 525,35
3112	Einzahlungen aus Ertragsanteilen	4 681 000,00	3 851 000,00	3 931 373,83
3113	Einzahlungen aus Gebühren	1 405 000,00	1 397 000,00	1 381 539,21
3114	Einzahlungen aus Leistungen	379 700,00	346 400,00	355 735,02
3115	Einzahlungen aus Besitz und wirtschaftlicher Tätigkeit	417 000,00	375 800,00	348 865,80
3116	Einzahlungen aus Veräußerung von geringwertigen Wirtschaftsgütern (GWG) und sonstige Einzahlungen	277 900,00	157 400,00	610 222,13
312	Einzahlungen aus Transfers (ohne Kapitaltransfers)	811 400,00	913 600,00	881 488,16
3121	Transferzahlungen von Trägern des öffentlichen Rechts	708 400,00	823 700,00	785 458,96
3122	Transferzahlungen von Beteiligungen			
3123	Transferzahlungen von Unternehmen (inkl. Finanzunternehmen)	6 500,00	6 400,00	6 444,44
3124	Transferzahlungen von Haushalte und Organisationen ohne Erwerbscharakter	96 500,00	83 500,00	89 584,76
3125	Transferzahlungen vom Ausland			
3126	Investitions- und Tilgungszuschüsse zwischen Unternehmungen und Betrieben der Gebietskörperschaft und der Gebietskörperschaft			
313	Einzahlungen aus Finanzerträgen	100,00	300,00	100,20
3131	Einzahlungen aus Zinserträgen	100,00	300,00	100,20
3133	Einzahlungen aus Gewinnentnahmen von marktbestimmten Betrieben			
3134	Sonstige Einzahlungen aus Finanzerträgen			
3135	Einzahlungen aus Dividenden/Gewinnausschüttungen			
31	Summe Einzahlungen operative Gebarung	11 921 900,00	10 699 900,00	11 285 849,70
321	Auszahlungen aus Personalaufwand	1 980 500,00	1 797 700,00	1 751 665,55
3211	Auszahlungen für Personalaufwand Bezüge, Nebengebühren, und Mehrleistungsvergütungen)	1 555 400,00	1 418 900,00	1 382 398,53
3212	Auszahlungen für gesetzliche und freiwillige Sozialaufwendungen	411 800,00	365 500,00	358 852,24
3213	Auszahlungen aus sonstigem Personalaufwand	13 300,00	13 300,00	10 414,78
322	Auszahlungen aus Sachaufwand (ohne Transferaufwand)	3 095 500,00	2 945 500,00	2 994 293,47
3221	Auszahlungen für Gebrauchs- und Verbrauchsgüter, Handelswaren	399 200,00	374 900,00	368 185,22
3222	Auszahlungen für Verwaltungs- und Betriebsaufwand	273 800,00	269 400,00	246 113,77
3223	Auszahlungen für Leasing- und Mietaufwand	418 000,00	395 200,00	318 644,52
3224	Auszahlungen für Instandhaltung	486 500,00	471 500,00	276 582,08
3225	Sonstige Auszahlungen aus Sachaufwand	1 518 000,00	1 434 500,00	1 784 767,88
323	Auszahlungen aus Transfers (ohne Kapitaltransfers)	4 640 200,00	4 270 900,00	4 069 970,01
3231	Transferzahlungen an Träger des öffentlichen Rechts	4 256 100,00	3 929 000,00	3 666 361,56
3232	Transferzahlungen an Beteiligungen			
3233	Transferzahlungen an Unternehmen (inkl. Finanzunternehmen)	216 000,00	240 300,00	245 301,72
3234	Transferzahlungen an Haushalte und Organisationen ohne Erwerbscharakter	168 100,00	101 600,00	158 306,73

MVAG	Mittelverwendungs- und aufbringungsgruppen (1. und 2. Ebene)	VA 2022	VA 2021	RA 2020
3235	Transferzahlungen an das Ausland			
3236	Investitions- und Tilgungszuschüsse zwischen Unternehmungen und Betrieben der Gebietskörperschaft und der Gebietskörperschaft			
324	Auszahlungen aus Finanzaufwand	177 200,00	200 500,00	96 011,26
3241	Auszahlungen für Zinsaufwand, für Finanzierungsleasing, für Forderungskauf, für Finanzschulden und derivative Finanzinstrumente m	173 200,00	196 500,00	92 738,34
3242	Auszahlungen für Zinsen aus derivativen Finanzinstrumenten ohne Grundgeschäft			
3243	Auszahlung aus Gewinnentnahmen von marktbestimmten Betrieben			
3244	Sonstige Auszahlungen aus Finanzaufwendungen	4 000,00	4 000,00	3 272,92
32	Summe Auszahlungen operative Gebarung	9 893 400,00	9 214 600,00	8 911 940,29
SA1	Saldo (1) Geldfluss aus der Operativen Gebarung (31 – 32)	2 028 500,00	1 485 300,00	2 373 909,41
331	Einzahlungen aus der Investitionstätigkeit	100 000,00	300 000,00	37 283,33
3311	Einzahlungen aus der Veräußerung von immateriellem Vermögen			
3312	Einzahlungen aus der Veräußerung von Grundstücken und Grundstückseinrichtungen		300 000,00	2 700,00
3313	Einzahlungen aus der Veräußerung von Gebäuden und Bauten			
3314	Einzahlungen aus der Veräußerung von technischen Anlagen, Fahrzeuge und Maschinen	100 000,00		34 583,33
3315	Einzahlungen aus der Veräußerung von Amts-, Betriebs- und Geschäftsausstattung			
3316	Einzahlungen aus der Veräußerung von Kulturgütern			
3317	Einzahlungen aus der Veräußerung von Beteiligungen			
332	Einzahlungen aus der Rückzahlung von Darlehen sowie gewährten Vorschüssen	0,00	1 400,00	1 375,00
3321	Einzahlungen aus Darlehen an Träger des öffentlichen Rechts			
3322	Einzahlungen aus Darlehen an Beteiligungen			
3323	Einzahlungen aus Darlehen an Unternehmen und Haushalte			
3325	Einzahlungen aus Vorschüssen und Anzahlungen		1 400,00	1 375,00
333	Einzahlungen aus Kapitaltransfers	255 000,00	726 400,00	924 595,48
3331	Kapitaltransferzahlungen von Trägern des öffentlichen Rechts	207 000,00	626 400,00	676 436,23
3332	Kapitaltransferzahlungen von Beteiligungen			
3333	Kapitaltransferzahlungen von Unternehmen			
3334	Kapitaltransferzahlungen von Haushalten und Organisationen ohne Erwerbscharakter	48 000,00	100 000,00	209 759,25
3335	Kapitaltransferzahlungen vom Ausland			38 400,00
33	Summe Einzahlungen investive Gebarung	355 000,00	1 027 800,00	963 253,81
341	Auszahlungen aus der Investitionstätigkeit	1 799 000,00	3 419 000,00	1 653 153,32
3411	Auszahlungen für den Erwerb von immateriellem Vermögen	4 000,00	2 000,00	3 142,80
3412	Auszahlungen für den Erwerb von Grundstücken und Grundstückseinrichtungen	1 224 000,00	2 599 000,00	1 221 553,76
3413	Auszahlungen für den Erwerb von Gebäuden und Bauten		750 000,00	102 003,86
3414	Auszahlungen für den Erwerb von technischen Anlagen, Fahrzeuge und Maschinen	462 000,00	3 000,00	289 052,89

MVAG	Mittelverwendungs- und aufbringungsgruppen (1. und 2. Ebene)	VA 2022	VA 2021	RA 2020
3415	Auszahlungen für den Erwerb von Amts-, Betriebs- und Geschäftsausstattung	109 000,00	65 000,00	37 400,01
3416	Auszahlungen für den Erwerb von Kulturgütern			
3417	Auszahlungen für den Erwerb von Beteiligungen			
342	Auszahlungen von gewährten Darlehen sowie gewährten Vorschüssen	0,00	0,00	0,00
3421	Auszahlung von Darlehen an Träger des öffentlichen Rechts			
3422	Auszahlung von Darlehen an Beteiligungen			
3423	Auszahlung von Darlehen an Unternehmen und Haushalte			
3425	Auszahlungen von Vorschüssen und Anzahlungen			
343	Auszahlungen aus Kapitaltransfers	120 000,00	115 000,00	97 683,00
3431	Kapitaltransferzahlungen an Träger des öffentlichen Rechts			5 800,00
3432	Kapitaltransferzahlungen an Beteiligungen			
3433	Kapitaltransferzahlungen an Unternehmen (Finanzunternehmen)	120 000,00	115 000,00	71 883,00
3434	Kapitaltransferzahlungen an Haushalte und Organisationen ohne Erwerbscharakter			20 000,00
3435	Kapitaltransferzahlungen an das Ausland			
34	Summe Auszahlungen investive Gebarung	1 919 000,00	3 534 000,00	1 750 836,32
SA2	Saldo (2) Geldfluss aus der Investiven Gebarung (33 – 34)	-1 564 000,00	-2 506 200,00	-787 582,51
SA3	Saldo (3) Nettofinanzierungssaldo (Saldo 1 + Saldo 2)	464 500,00	-1 020 900,00	1 586 326,90
351	Einzahlungen aus der Aufnahme von Finanzschulden	588 000,00	2 275 000,00	155 000,00
3511	Einzahlungen aus empfangenen Darlehen von öffentlichen Körperschaften und Rechtsträgern			
3512	Einzahlungen aus empfangenen Darlehen von Beteiligungen			
3513	Einzahlungen aus empfangenen Darlehen von Unternehmen und privaten Haushalten			
3514	Einzahlungen aus Finanzschulden (Finanzunternehmen)	588 000,00	2 275 000,00	155 000,00
353	Einzahlungen infolge eines Kapitaltausch bei derivativen Finanzinstrumenten mit Grundgeschäft	0,00	0,00	0,00
3530	Einzahlungen infolge eines Kapitaltausch bei derivativen Finanzinstrumenten mit Grundgeschäft			
355	Einzahlungen aus dem Abgang von Finanzinstrumenten	0,00	0,00	0,00
3550	Einzahlungen aus dem Abgang von Finanzinstrumenten			
35	Summe Einzahlungen aus der Finanzierungstätigkeit	588 000,00	2 275 000,00	155 000,00
361	Auszahlungen aus der Tilgung von Finanzschulden	1 189 500,00	1 246 400,00	1 159 954,53
3611	Auszahlungen aus empfangenen Darlehen von öffentlichen Körperschaften und Rechtsträgern			
3612	Auszahlungen aus empfangenen Darlehen von Beteiligungen			
3613	Auszahlungen aus empfangenen Darlehen von Unternehmen und privaten Haushalten	2 300,00		
3614	Auszahlungen aus Finanzschulden	1 187 200,00	1 246 400,00	1 159 954,53

MVAG	Mittelverwendungs- und aufbringungsgruppen (1. und 2. Ebene)	VA 2022	VA 2021	RA 2020
3615	Auszahlung aus der Rückzahlung von Leasingverbindlichkeiten			
363	Auszahlungen infolge eines Kapitaltausch bei derivativen Finanzinstrumenten mit Grundgeschäft	0,00	0,00	0,00
3630	Auszahlungen infolge eines Kapitaltausch bei derivativen Finanzinstrumenten mit Grundgeschäft			
365	Auszahlungen für den Erwerb von Finanzinstrumenten	0,00	0,00	0,00
3650	Auszahlungen für den Erwerb von Finanzinstrumenten			
36	Summe Auszahlungen aus der Finanzierungstätigkeit	1 189 500,00	1 246 400,00	1 159 954,53
SA4	Saldo (4) Geldfluss aus der Finanzierungstätigkeit (35 – 36)	-601 500,00	1 028 600,00	-1 004 954,53
SA5	Saldo (5) Geldfluss aus der voranschlagswirksamen Gebarung (Saldo 3 + Saldo 4)	-137 000,00	7 700,00	581 372,37

Finanzierungshaushalt Bereichsbudget 1. und 2. Ebene
(Anlage 1b)

Vertretungskörper und allgemeine Verwaltung (Gruppe 0)

MVAG	Mittelverwendungs- und aufbringungsgruppen (1. und 2. Ebene)	VA 2022	VA 2021	RA 2020
311	Einzahlungen aus der operativen Verwaltungstätigkeit	135 900,00	127 800,00	156 156,71
3111	Einzahlungen aus eigenen Abgaben			
3112	Einzahlungen aus Ertragsanteilen			
3113	Einzahlungen aus Gebühren			
3114	Einzahlungen aus Leistungen	106 600,00	99 200,00	122 069,44
3115	Einzahlungen aus Besitz und wirtschaftlicher Tätigkeit			
3116	Einzahlungen aus Veräußerung von geringwertigen Wirtschaftsgütern (GWG) und sonstige Einzahlungen	29 300,00	28 600,00	34 087,27
312	Einzahlungen aus Transfers (ohne Kapitaltransfers)	0,00	0,00	0,00
3121	Transferzahlungen von Trägern des öffentlichen Rechts			
3122	Transferzahlungen von Beteiligungen			
3123	Transferzahlungen von Unternehmen (inkl. Finanzunternehmen)			
3124	Transferzahlungen von Haushalte und Organisationen ohne Erwerbscharakter			
3125	Transferzahlungen vom Ausland			
3126	Investitions- und Tilgungszuschüsse zwischen Unternehmungen und Betrieben der Gebietskörperschaft und der Gebietskörperschaft			
313	Einzahlungen aus Finanzerträgen	0,00	0,00	0,00
3131	Einzahlungen aus Zinserträgen			
3133	Einzahlungen aus Gewinnentnahmen von marktbestimmten Betrieben			
3134	Sonstige Einzahlungen aus Finanzerträgen			
3135	Einzahlungen aus Dividenden/Gewinnausschüttungen			
31	Summe Einzahlungen operative Gebarung	135 900,00	127 800,00	156 156,71
321	Auszahlungen aus Personalaufwand	559 100,00	454 800,00	513 361,08
3211	Auszahlungen für Personalaufwand Bezüge, Nebengebühren, und Mehrleistungsvergütungen)	441 200,00	357 700,00	404 564,92
3212	Auszahlungen für gesetzliche und freiwillige Sozialaufwendungen	117 900,00	97 100,00	108 796,16
3213	Auszahlungen aus sonstigem Personalaufwand			
322	Auszahlungen aus Sachaufwand (ohne Transferaufwand)	606 900,00	564 700,00	519 182,10
3221	Auszahlungen für Gebrauchs- und Verbrauchsgüter, Handelswaren	14 800,00	13 300,00	12 430,06
3222	Auszahlungen für Verwaltungs- und Betriebsaufwand	69 800,00	70 100,00	60 271,70
3223	Auszahlungen für Leasing- und Mietaufwand			
3224	Auszahlungen für Instandhaltung	18 000,00	14 000,00	11 877,59
3225	Sonstige Auszahlungen aus Sachaufwand	504 300,00	467 300,00	434 602,75
323	Auszahlungen aus Transfers (ohne Kapitaltransfers)	201 900,00	194 600,00	181 630,48
3231	Transferzahlungen an Träger des öffentlichen Rechts	176 900,00	174 100,00	163 018,36
3232	Transferzahlungen an Beteiligungen			
3233	Transferzahlungen an Unternehmen (inkl. Finanzunternehmen)			

Vertretungskörper und allgemeine Verwaltung (Gruppe 0)

MVAG	Mittelverwendungs- und aufbringungsgruppen (1. und 2. Ebene)	VA 2022	VA 2021	RA 2020
3234	Transferzahlungen an Haushalte und Organisationen ohne Erwerbscharakter	25 000,00	20 500,00	18 612,12
3235	Transferzahlungen an das Ausland			
3236	Investitions- und Tilgungszuschüsse zwischen Unternehmungen und Betrieben der Gebietskörperschaft und der Gebietskörperschaft			
324	Auszahlungen aus Finanzaufwand	74 800,00	77 900,00	60 257,53
3241	Auszahlungen für Zinsaufwand, für Finanzierungsleasing, für Forderungskauf, für Finanzschulden und derivative Finanzinstrumente m	74 800,00	77 900,00	60 257,53
3242	Auszahlungen für Zinsen aus derivativen Finanzinstrumenten ohne Grundgeschäft			
3243	Auszahlung aus Gewinnentnahmen von marktbestimmten Betrieben			
3244	Sonstige Auszahlungen aus Finanzaufwendungen			
32	Summe Auszahlungen operative Gebarung	1 442 700,00	1 292 000,00	1 274 431,19
SA1	Saldo (1) Geldfluss aus der Operativen Gebarung (31 – 32)	-1 306 800,00	-1 164 200,00	-1 118 274,48
331	Einzahlungen aus der Investitionstätigkeit	0,00	0,00	0,00
3311	Einzahlungen aus der Veräußerung von immateriellem Vermögen			
3312	Einzahlungen aus der Veräußerung von Grundstücken und Grundstückeinrichtungen			
3313	Einzahlungen aus der Veräußerung von Gebäuden und Bauten			
3314	Einzahlungen aus der Veräußerung von technischen Anlagen, Fahrzeuge und Maschinen			
3315	Einzahlungen aus der Veräußerung von Amts-, Betriebs- und Geschäftsausstattung			
3316	Einzahlungen aus der Veräußerung von Kulturgütern			
3317	Einzahlungen aus der Veräußerung von Beteiligungen			
332	Einzahlungen aus der Rückzahlung von Darlehen sowie gewährten Vorschüssen	0,00	0,00	0,00
3321	Einzahlungen aus Darlehen an Träger des öffentlichen Rechts			
3322	Einzahlungen aus Darlehen an Beteiligungen			
3323	Einzahlungen aus Darlehen an Unternehmen und Haushalte			
3325	Einzahlungen aus Vorschüssen und Anzahlungen			
333	Einzahlungen aus Kapitaltransfers	0,00	0,00	63 000,00
3331	Kapitaltransferzahlungen von Trägern des öffentlichen Rechts			24 600,00
3332	Kapitaltransferzahlungen von Beteiligungen			
3333	Kapitaltransferzahlungen von Unternehmen			
3334	Kapitaltransferzahlungen von Haushalten und Organisationen ohne Erwerbscharakter			
3335	Kapitaltransferzahlungen vom Ausland			38 400,00
33	Summe Einzahlungen investive Gebarung	0,00	0,00	63 000,00
341	Auszahlungen aus der Investitionstätigkeit	24 000,00	25 000,00	10 969,18
3411	Auszahlungen für den Erwerb von immateriellem Vermögen	4 000,00	2 000,00	3 142,80
3412	Auszahlungen für den Erwerb von Grundstücken und Grundstückseinrichtungen			

Vertretungskörper und allgemeine Verwaltung (Gruppe 0)

MVAG	Mittelverwendungs- und aufbringungsgruppen (1. und 2. Ebene)	VA 2022	VA 2021	RA 2020
3413	Auszahlungen für den Erwerb von Gebäuden und Bauten			
3414	Auszahlungen für den Erwerb von technischen Anlagen, Fahrzeuge und Maschinen			
3415	Auszahlungen für den Erwerb von Amts-, Betriebs- und Geschäftsausstattung	20 000,00	23 000,00	7 826,38
3416	Auszahlungen für den Erwerb von Kulturgütern			
3417	Auszahlungen für den Erwerb von Beteiligungen			
342	Auszahlungen von gewährten Darlehen sowie gewährten Vorschüssen	0,00	0,00	0,00
3421	Auszahlung von Darlehen an Träger des öffentlichen Rechts			
3422	Auszahlung von Darlehen an Beteiligungen			
3423	Auszahlung von Darlehen an Unternehmen und Haushalte			
3425	Auszahlungen von Vorschüssen und Anzahlungen			
343	Auszahlungen aus Kapitaltransfers	0,00	0,00	0,00
3431	Kapitaltransferzahlungen an Träger des öffentlichen Rechts			
3432	Kapitaltransferzahlungen an Beteiligungen			
3433	Kapitaltransferzahlungen an Unternehmen (Finanzunternehmen)			
3434	Kapitaltransferzahlungen an Haushalte und Organisationen ohne Erwerbscharakter			
3435	Kapitaltransferzahlungen an das Ausland			
34	Summe Auszahlungen investive Gebarung	24 000,00	25 000,00	10 969,18
SA2	Saldo (2) Geldfluss aus der Investiven Gebarung (33 – 34)	-24 000,00	-25 000,00	52 030,82
SA3	Saldo (3) Nettofinanzierungssaldo (Saldo 1 + Saldo 2)	-1 330 800,00	-1 189 200,00	-1 066 243,66
351	Einzahlungen aus der Aufnahme von Finanzschulden	0,00	0,00	0,00
3511	Einzahlungen aus empfangenen Darlehen von öffentlichen Körperschaften und Rechtsträgern			
3512	Einzahlungen aus empfangenen Darlehen von Beteiligungen			
3513	Einzahlungen aus empfangenen Darlehen von Unternehmen und privaten Haushalten			
3514	Einzahlungen aus Finanzschulden (Finanzunternehmen)			
353	Einzahlungen infolge eines Kapitaltausch bei derivativen Finanzinstrumenten mit Grundgeschäft	0,00	0,00	0,00
3530	Einzahlungen infolge eines Kapitaltausch bei derivativen Finanzinstrumenten mit Grundgeschäft			
355	Einzahlungen aus dem Abgang von Finanzinstrumenten	0,00	0,00	0,00
3550	Einzahlungen aus dem Abgang von Finanzinstrumenten			
35	Summe Einzahlungen aus der Finanzierungstätigkeit	0,00	0,00	0,00
361	Auszahlungen aus der Tilgung von Finanzschulden	362 800,00	362 800,00	362 820,52
3611	Auszahlungen aus empfangenen Darlehen von öffentlichen Körperschaften und Rechtsträgern			

Vertretungskörper und allgemeine Verwaltung (Gruppe 0)

MVAG	Mittelverwendungs- und aufbringungsgruppen (1. und 2. Ebene)	VA 2022	VA 2021	RA 2020
3612	Auszahlungen aus empfangenen Darlehen von Beteiligungen			
3613	Auszahlungen aus empfangenen Darlehen von Unternehmen und privaten Haushalten			
3614	Auszahlungen aus Finanzschulden	362 800,00	362 800,00	362 820,52
3615	Auszahlung aus der Rückzahlung von Leasingverbindlichkeiten			
363	Auszahlungen infolge eines Kapitaltausch bei derivativen Finanzinstrumenten mit Grundgeschäft	0,00	0,00	0,00
3630	Auszahlungen infolge eines Kapitaltausch bei derivativen Finanzinstrumenten mit Grundgeschäft			
365	Auszahlungen für den Erwerb von Finanzinstrumenten	0,00	0,00	0,00
3650	Auszahlungen für den Erwerb von Finanzinstrumenten			
36	Summe Auszahlungen aus der Finanzierungstätigkeit	362 800,00	362 800,00	362 820,52
SA4	Saldo (4) Geldfluss aus der Finanzierungstätigkeit (35 – 36)	-362 800,00	-362 800,00	-362 820,52
SA5	Saldo (5) Geldfluss aus der voranschlagswirksamen Gebarung (Saldo 3 + Saldo 4)	-1 693 600,00	-1 552 000,00	-1 429 064,18

Öffentliche Ordnung und Sicherheit (Gruppe 1)

MVAG	Mittelverwendungs- und aufbringungsgruppen (1. und 2. Ebene)	VA 2022	VA 2021	RA 2020
311	Einzahlungen aus der operativen Verwaltungstätigkeit	143 200,00	10 200,00	111 812,35
3111	Einzahlungen aus eigenen Abgaben			
3112	Einzahlungen aus Ertragsanteilen			
3113	Einzahlungen aus Gebühren			
3114	Einzahlungen aus Leistungen	18 000,00	10 000,00	18 489,06
3115	Einzahlungen aus Besitz und wirtschaftlicher Tätigkeit			
3116	Einzahlungen aus Veräußerung von geringwertigen Wirtschaftsgütern (GWG) und sonstige Einzahlungen	125 200,00	200,00	93 323,29
312	Einzahlungen aus Transfers (ohne Kapitaltransfers)	64 000,00	0,00	0,00
3121	Transferzahlungen von Trägern des öffentlichen Rechts	64 000,00		
3122	Transferzahlungen von Beteiligungen			
3123	Transferzahlungen von Unternehmen (inkl. Finanzunternehmen)			
3124	Transferzahlungen von Haushalte und Organisationen ohne Erwerbscharakter			
3125	Transferzahlungen vom Ausland			
3126	Investitions- und Tilgungszuschüsse zwischen Unternehmungen und Betrieben der Gebietskörperschaft und der Gebietskörperschaft			
313	Einzahlungen aus Finanzerträgen	0,00	0,00	0,00
3131	Einzahlungen aus Zinserträgen			
3133	Einzahlungen aus Gewinnentnahmen von marktbestimmten Betrieben			
3134	Sonstige Einzahlungen aus Finanzerträgen			
3135	Einzahlungen aus Dividenden/Gewinnausschüttungen			
31	Summe Einzahlungen operative Gebarung	207 200,00	10 200,00	111 812,35
321	Auszahlungen aus Personalaufwand	129 800,00	113 100,00	85 814,04
3211	Auszahlungen für Personalaufwand Bezüge, Nebengebühren, und Mehrleistungsvergütungen)	103 700,00	90 200,00	67 996,15
3212	Auszahlungen für gesetzliche und freiwillige Sozialaufwendungen	26 100,00	22 900,00	17 817,89
3213	Auszahlungen aus sonstigem Personalaufwand			
322	Auszahlungen aus Sachaufwand (ohne Transferaufwand)	60 400,00	53 000,00	62 800,57
3221	Auszahlungen für Gebrauchs- und Verbrauchsgüter, Handelswaren	2 300,00	300,00	188,76
3222	Auszahlungen für Verwaltungs- und Betriebsaufwand	36 100,00	30 400,00	35 630,39
3223	Auszahlungen für Leasing- und Mietaufwand	6 000,00	6 000,00	6 000,00
3224	Auszahlungen für Instandhaltung	3 000,00	3 000,00	
3225	Sonstige Auszahlungen aus Sachaufwand	13 000,00	13 300,00	20 981,42
323	Auszahlungen aus Transfers (ohne Kapitaltransfers)	41 700,00	56 700,00	50 055,53
3231	Transferzahlungen an Träger des öffentlichen Rechts	40 000,00	55 000,00	48 532,43
3232	Transferzahlungen an Beteiligungen			
3233	Transferzahlungen an Unternehmen (inkl. Finanzunternehmen)			

Öffentliche Ordnung und Sicherheit (Gruppe 1)

MVAG	Mittelverwendungs- und aufbringungsgruppen (1. und 2. Ebene)	VA 2022	VA 2021	RA 2020
3234	Transferzahlungen an Haushalte und Organisationen ohne Erwerbscharakter	1 700,00	1 700,00	1 523,10
3235	Transferzahlungen an das Ausland			
3236	Investitions- und Tilgungszuschüsse zwischen Unternehmungen und Betrieben der Gebietskörperschaft und der Gebietskörperschaft			
324	Auszahlungen aus Finanzaufwand	0,00	0,00	0,00
3241	Auszahlungen für Zinsaufwand, für Finanzierungsleasing, für Forderungskauf, für Finanzschulden und derivative Finanzinstrumente m			
3242	Auszahlungen für Zinsen aus derivativen Finanzinstrumenten ohne Grundgeschäft			
3243	Auszahlung aus Gewinnentnahmen von marktbestimmten Betrieben			
3244	Sonstige Auszahlungen aus Finanzaufwendungen			
32	Summe Auszahlungen operative Gebarung	231 900,00	222 800,00	198 670,14
SA1	Saldo (1) Geldfluss aus der Operativen Gebarung (31 – 32)	-24 700,00	-212 600,00	-86 857,79
331	Einzahlungen aus der Investitionstätigkeit	100 000,00	0,00	0,00
3311	Einzahlungen aus der Veräußerung von immateriellem Vermögen			
3312	Einzahlungen aus der Veräußerung von Grundstücken und Grundstückeinrichtungen			
3313	Einzahlungen aus der Veräußerung von Gebäuden und Bauten			
3314	Einzahlungen aus der Veräußerung von technischen Anlagen, Fahrzeuge und Maschinen	100 000,00		
3315	Einzahlungen aus der Veräußerung von Amts-, Betriebs- und Geschäftsausstattung			
3316	Einzahlungen aus der Veräußerung von Kulturgütern			
3317	Einzahlungen aus der Veräußerung von Beteiligungen			
332	Einzahlungen aus der Rückzahlung von Darlehen sowie gewährten Vorschüssen	0,00	0,00	0,00
3321	Einzahlungen aus Darlehen an Träger des öffentlichen Rechts			
3322	Einzahlungen aus Darlehen an Beteiligungen			
3323	Einzahlungen aus Darlehen an Unternehmen und Haushalte			
3325	Einzahlungen aus Vorschüssen und Anzahlungen			
333	Einzahlungen aus Kapitaltransfers	131 000,00	0,00	212 605,99
3331	Kapitaltransferzahlungen von Trägern des öffentlichen Rechts	131 000,00		212 605,99
3332	Kapitaltransferzahlungen von Beteiligungen			
3333	Kapitaltransferzahlungen von Unternehmen			
3334	Kapitaltransferzahlungen von Haushalten und Organisationen ohne Erwerbscharakter			
3335	Kapitaltransferzahlungen vom Ausland			
33	Summe Einzahlungen investive Gebarung	231 000,00	0,00	212 605,99
341	Auszahlungen aus der Investitionstätigkeit	424 000,00	52 000,00	291 245,98
3411	Auszahlungen für den Erwerb von immateriellem Vermögen			
3412	Auszahlungen für den Erwerb von Grundstücken und Grundstückseinrichtungen			

Öffentliche Ordnung und Sicherheit (Gruppe 1)

MVAG	Mittelverwendungs- und aufbringungsgruppen (1. und 2. Ebene)	VA 2022	VA 2021	RA 2020
3413	Auszahlungen für den Erwerb von Gebäuden und Bauten		50 000,00	100 900,04
3414	Auszahlungen für den Erwerb von technischen Anlagen, Fahrzeuge und Maschinen	420 000,00		186 900,74
3415	Auszahlungen für den Erwerb von Amts-, Betriebs- und Geschäftsausstattung	4 000,00	2 000,00	3 445,20
3416	Auszahlungen für den Erwerb von Kulturgütern			
3417	Auszahlungen für den Erwerb von Beteiligungen			
342	Auszahlungen von gewährten Darlehen sowie gewährten Vorschüssen	0,00	0,00	0,00
3421	Auszahlung von Darlehen an Träger des öffentlichen Rechts			
3422	Auszahlung von Darlehen an Beteiligungen			
3423	Auszahlung von Darlehen an Unternehmen und Haushalte			
3425	Auszahlungen von Vorschüssen und Anzahlungen			
343	Auszahlungen aus Kapitaltransfers	0,00	0,00	0,00
3431	Kapitaltransferzahlungen an Träger des öffentlichen Rechts			
3432	Kapitaltransferzahlungen an Beteiligungen			
3433	Kapitaltransferzahlungen an Unternehmen (Finanzunternehmen)			
3434	Kapitaltransferzahlungen an Haushalte und Organisationen ohne Erwerbscharakter			
3435	Kapitaltransferzahlungen an das Ausland			
34	Summe Auszahlungen investive Gebarung	424 000,00	52 000,00	291 245,98
SA2	Saldo (2) Geldfluss aus der Investiven Gebarung (33 – 34)	-193 000,00	-52 000,00	-78 639,99
SA3	Saldo (3) Nettofinanzierungssaldo (Saldo 1 + Saldo 2)	-217 700,00	-264 600,00	-165 497,78
351	Einzahlungen aus der Aufnahme von Finanzschulden	0,00	0,00	0,00
3511	Einzahlungen aus empfangenen Darlehen von öffentlichen Körperschaften und Rechtsträgern			
3512	Einzahlungen aus empfangenen Darlehen von Beteiligungen			
3513	Einzahlungen aus empfangenen Darlehen von Unternehmen und privaten Haushalten			
3514	Einzahlungen aus Finanzschulden (Finanzunternehmen)			
353	Einzahlungen infolge eines Kapitaltausch bei derivativen Finanzinstrumenten mit Grundgeschäft	0,00	0,00	0,00
3530	Einzahlungen infolge eines Kapitaltausch bei derivativen Finanzinstrumenten mit Grundgeschäft			
355	Einzahlungen aus dem Abgang von Finanzinstrumenten	0,00	0,00	0,00
3550	Einzahlungen aus dem Abgang von Finanzinstrumenten			
35	Summe Einzahlungen aus der Finanzierungstätigkeit	0,00	0,00	0,00
361	Auszahlungen aus der Tilgung von Finanzschulden	0,00	0,00	0,00
3611	Auszahlungen aus empfangenen Darlehen von öffentlichen Körperschaften und Rechtsträgern			

Öffentliche Ordnung und Sicherheit (Gruppe 1)

MVAG	Mittelverwendungs- und aufbringungsgruppen (1. und 2. Ebene)	VA 2022	VA 2021	RA 2020
3612	Auszahlungen aus empfangenen Darlehen von Beteiligungen			
3613	Auszahlungen aus empfangenen Darlehen von Unternehmen und privaten Haushalten			
3614	Auszahlungen aus Finanzschulden			
3615	Auszahlung aus der Rückzahlung von Leasingverbindlichkeiten			
363	Auszahlungen infolge eines Kapitaltausch bei derivativen Finanzinstrumenten mit Grundgeschäft	0,00	0,00	0,00
3630	Auszahlungen infolge eines Kapitaltausch bei derivativen Finanzinstrumenten mit Grundgeschäft			
365	Auszahlungen für den Erwerb von Finanzinstrumenten	0,00	0,00	0,00
3650	Auszahlungen für den Erwerb von Finanzinstrumenten			
36	Summe Auszahlungen aus der Finanzierungstätigkeit	0,00	0,00	0,00
SA4	Saldo (4) Geldfluss aus der Finanzierungstätigkeit (35 – 36)	0,00	0,00	0,00
SA5	Saldo (5) Geldfluss aus der voranschlagswirksamen Gebarung (Saldo 3 + Saldo 4)	-217 700,00	-264 600,00	-165 497,78

Unterricht, Erziehung, Sport und Wissenschaft (Gruppe 2)

MVAG	Mittelverwendungs- und aufbringungsgruppen (1. und 2. Ebene)	VA 2022	VA 2021	RA 2020
311	Einzahlungen aus der operativen Verwaltungstätigkeit	389 800,00	374 200,00	373 804,43
3111	Einzahlungen aus eigenen Abgaben			
3112	Einzahlungen aus Ertragsanteilen			
3113	Einzahlungen aus Gebühren			
3114	Einzahlungen aus Leistungen	84 000,00	82 800,00	86 082,75
3115	Einzahlungen aus Besitz und wirtschaftlicher Tätigkeit	289 600,00	277 200,00	258 658,34
3116	Einzahlungen aus Veräußerung von geringwertigen Wirtschaftsgütern (GWG) und sonstige Einzahlungen	16 200,00	14 200,00	29 063,34
312	Einzahlungen aus Transfers (ohne Kapitaltransfers)	70 100,00	74 700,00	85 494,70
3121	Transferzahlungen von Trägern des öffentlichen Rechts	70 100,00	74 700,00	85 494,70
3122	Transferzahlungen von Beteiligungen			
3123	Transferzahlungen von Unternehmen (inkl. Finanzunternehmen)			
3124	Transferzahlungen von Haushalte und Organisationen ohne Erwerbscharakter			
3125	Transferzahlungen vom Ausland			
3126	Investitions- und Tilgungszuschüsse zwischen Unternehmungen und Betrieben der Gebietskörperschaft und der Gebietskörperschaft			
313	Einzahlungen aus Finanzerträgen	0,00	0,00	0,00
3131	Einzahlungen aus Zinserträgen			
3133	Einzahlungen aus Gewinnentnahmen von marktbestimmten Betrieben			
3134	Sonstige Einzahlungen aus Finanzerträgen			
3135	Einzahlungen aus Dividenden/Gewinnausschüttungen			
31	Summe Einzahlungen operative Gebarung	459 900,00	448 900,00	459 299,13
321	Auszahlungen aus Personalaufwand	649 900,00	581 400,00	597 700,88
3211	Auszahlungen für Personalaufwand Bezüge, Nebengebühren, und Mehrleistungsvergütungen)	514 300,00	458 900,00	472 318,11
3212	Auszahlungen für gesetzliche und freiwillige Sozialaufwendungen	135 300,00	122 200,00	125 135,38
3213	Auszahlungen aus sonstigem Personalaufwand	300,00	300,00	247,39
322	Auszahlungen aus Sachaufwand (ohne Transferaufwand)	668 000,00	768 000,00	671 561,50
3221	Auszahlungen für Gebrauchs- und Verbrauchsgüter, Handelswaren	61 900,00	57 500,00	54 134,11
3222	Auszahlungen für Verwaltungs- und Betriebsaufwand	58 600,00	57 100,00	48 941,93
3223	Auszahlungen für Leasing- und Mietaufwand	353 100,00	342 900,00	292 431,39
3224	Auszahlungen für Instandhaltung	61 000,00	42 500,00	28 858,65
3225	Sonstige Auszahlungen aus Sachaufwand	133 400,00	268 000,00	247 195,42
323	Auszahlungen aus Transfers (ohne Kapitaltransfers)	699 300,00	590 700,00	559 253,79
3231	Transferzahlungen an Träger des öffentlichen Rechts	477 900,00	360 000,00	330 152,06
3232	Transferzahlungen an Beteiligungen			
3233	Transferzahlungen an Unternehmen (inkl. Finanzunternehmen)	194 000,00	218 300,00	224 100,00

Unterricht, Erziehung, Sport und Wissenschaft (Gruppe 2)

MVAG	Mittelverwendungs- und aufbringungsgruppen (1. und 2. Ebene)	VA 2022	VA 2021	RA 2020
3234	Transferzahlungen an Haushalte und Organisationen ohne Erwerbscharakter	27 400,00	12 400,00	5 001,73
3235	Transferzahlungen an das Ausland			
3236	Investitions- und Tilgungszuschüsse zwischen Unternehmungen und Betrieben der Gebietskörperschaft und der Gebietskörperschaft			
324	Auszahlungen aus Finanzaufwand	12 000,00	14 600,00	4 298,26
3241	Auszahlungen für Zinsaufwand, für Finanzierungsleasing, für Forderungskauf, für Finanzschulden und derivative Finanzinstrumente m	12 000,00	14 600,00	4 298,26
3242	Auszahlungen für Zinsen aus derivativen Finanzinstrumenten ohne Grundgeschäft			
3243	Auszahlung aus Gewinnentnahmen von marktbestimmten Betrieben			
3244	Sonstige Auszahlungen aus Finanzaufwendungen			
32	Summe Auszahlungen operative Gebarung	2 029 200,00	1 954 700,00	1 832 814,43
SA1	Saldo (1) Geldfluss aus der Operativen Gebarung (31 – 32)	-1 569 300,00	-1 505 800,00	-1 373 515,30
331	Einzahlungen aus der Investitionstätigkeit	0,00	0,00	0,00
3311	Einzahlungen aus der Veräußerung von immateriellem Vermögen			
3312	Einzahlungen aus der Veräußerung von Grundstücken und Grundstückseinrichtungen			
3313	Einzahlungen aus der Veräußerung von Gebäuden und Bauten			
3314	Einzahlungen aus der Veräußerung von technischen Anlagen, Fahrzeuge und Maschinen			
3315	Einzahlungen aus der Veräußerung von Amts-, Betriebs- und Geschäftsausstattung			
3316	Einzahlungen aus der Veräußerung von Kulturgütern			
3317	Einzahlungen aus der Veräußerung von Beteiligungen			
332	Einzahlungen aus der Rückzahlung von Darlehen sowie gewährten Vorschüssen	0,00	0,00	0,00
3321	Einzahlungen aus Darlehen an Träger des öffentlichen Rechts			
3322	Einzahlungen aus Darlehen an Beteiligungen			
3323	Einzahlungen aus Darlehen an Unternehmen und Haushalte			
3325	Einzahlungen aus Vorschüssen und Anzahlungen			
333	Einzahlungen aus Kapitaltransfers	0,00	260 000,00	38 800,00
3331	Kapitaltransferzahlungen von Trägern des öffentlichen Rechts		260 000,00	38 800,00
3332	Kapitaltransferzahlungen von Beteiligungen			
3333	Kapitaltransferzahlungen von Unternehmen			
3334	Kapitaltransferzahlungen von Haushalten und Organisationen ohne Erwerbscharakter			
3335	Kapitaltransferzahlungen vom Ausland			
33	Summe Einzahlungen investive Gebarung	0,00	260 000,00	38 800,00
341	Auszahlungen aus der Investitionstätigkeit	42 000,00	275 000,00	103 393,43
3411	Auszahlungen für den Erwerb von immateriellem Vermögen			
3412	Auszahlungen für den Erwerb von Grundstücken und Grundstückseinrichtungen			99 800,00

Unterricht, Erziehung, Sport und Wissenschaft (Gruppe 2)

MVAG	Mittelverwendungs- und aufbringungsgruppen (1. und 2. Ebene)	VA 2022	VA 2021	RA 2020
3413	Auszahlungen für den Erwerb von Gebäuden und Bauten		260 000,00	
3414	Auszahlungen für den Erwerb von technischen Anlagen, Fahrzeuge und Maschinen			
3415	Auszahlungen für den Erwerb von Amts-, Betriebs- und Geschäftsausstattung	42 000,00	15 000,00	3 593,43
3416	Auszahlungen für den Erwerb von Kulturgütern			
3417	Auszahlungen für den Erwerb von Beteiligungen			
342	Auszahlungen von gewährten Darlehen sowie gewährten Vorschüssen	0,00	0,00	0,00
3421	Auszahlung von Darlehen an Träger des öffentlichen Rechts			
3422	Auszahlung von Darlehen an Beteiligungen			
3423	Auszahlung von Darlehen an Unternehmen und Haushalte			
3425	Auszahlungen von Vorschüssen und Anzahlungen			
343	Auszahlungen aus Kapitaltransfers	0,00	0,00	0,00
3431	Kapitaltransferzahlungen an Träger des öffentlichen Rechts			
3432	Kapitaltransferzahlungen an Beteiligungen			
3433	Kapitaltransferzahlungen an Unternehmen (Finanzunternehmen)			
3434	Kapitaltransferzahlungen an Haushalte und Organisationen ohne Erwerbscharakter			
3435	Kapitaltransferzahlungen an das Ausland			
34	Summe Auszahlungen investive Gebarung	42 000,00	275 000,00	103 393,43
SA2	Saldo (2) Geldfluss aus der Investiven Gebarung (33 – 34)	-42 000,00	-15 000,00	-64 593,43
SA3	Saldo (3) Nettofinanzierungssaldo (Saldo 1 + Saldo 2)	-1 611 300,00	-1 520 800,00	-1 438 108,73
351	Einzahlungen aus der Aufnahme von Finanzschulden	0,00	0,00	0,00
3511	Einzahlungen aus empfangenen Darlehen von öffentlichen Körperschaften und Rechtsträgern			
3512	Einzahlungen aus empfangenen Darlehen von Beteiligungen			
3513	Einzahlungen aus empfangenen Darlehen von Unternehmen und privaten Haushalten			
3514	Einzahlungen aus Finanzschulden (Finanzunternehmen)			
353	Einzahlungen infolge eines Kapitaltausch bei derivativen Finanzinstrumenten mit Grundgeschäft	0,00	0,00	0,00
3530	Einzahlungen infolge eines Kapitaltausch bei derivativen Finanzinstrumenten mit Grundgeschäft			
355	Einzahlungen aus dem Abgang von Finanzinstrumenten	0,00	0,00	0,00
3550	Einzahlungen aus dem Abgang von Finanzinstrumenten			
35	Summe Einzahlungen aus der Finanzierungstätigkeit	0,00	0,00	0,00
361	Auszahlungen aus der Tilgung von Finanzschulden	95 400,00	95 400,00	95 419,40
3611	Auszahlungen aus empfangenen Darlehen von öffentlichen Körperschaften und Rechtsträgern			

Unterricht, Erziehung, Sport und Wissenschaft (Gruppe 2)

MVAG	Mittelverwendungs- und aufbringungsgruppen (1. und 2. Ebene)	VA 2022	VA 2021	RA 2020
3612	Auszahlungen aus empfangenen Darlehen von Beteiligungen			
3613	Auszahlungen aus empfangenen Darlehen von Unternehmen und privaten Haushalten			
3614	Auszahlungen aus Finanzschulden	95 400,00	95 400,00	95 419,40
3615	Auszahlung aus der Rückzahlung von Leasingverbindlichkeiten			
363	Auszahlungen infolge eines Kapitaltausch bei derivativen Finanzinstrumenten mit Grundgeschäft	0,00	0,00	0,00
3630	Auszahlungen infolge eines Kapitaltausch bei derivativen Finanzinstrumenten mit Grundgeschäft			
365	Auszahlungen für den Erwerb von Finanzinstrumenten	0,00	0,00	0,00
3650	Auszahlungen für den Erwerb von Finanzinstrumenten			
36	Summe Auszahlungen aus der Finanzierungstätigkeit	95 400,00	95 400,00	95 419,40
SA4	Saldo (4) Geldfluss aus der Finanzierungstätigkeit (35 – 36)	-95 400,00	-95 400,00	-95 419,40
SA5	Saldo (5) Geldfluss aus der voranschlagswirksamen Gebarung (Saldo 3 + Saldo 4)	-1 706 700,00	-1 616 200,00	-1 533 528,13

Kunst, Kultur und Kultus (Gruppe 3)

MVAG	Mittelverwendungs- und aufbringungsgruppen (1. und 2. Ebene)	VA 2022	VA 2021	RA 2020
311	Einzahlungen aus der operativen Verwaltungstätigkeit	9 600,00	7 100,00	8 921,20
3111	Einzahlungen aus eigenen Abgaben			
3112	Einzahlungen aus Ertragsanteilen			
3113	Einzahlungen aus Gebühren			
3114	Einzahlungen aus Leistungen	3 500,00		
3115	Einzahlungen aus Besitz und wirtschaftlicher Tätigkeit			
3116	Einzahlungen aus Veräußerung von geringwertigen Wirtschaftsgütern (GWG) und sonstige Einzahlungen	6 100,00	7 100,00	8 921,20
312	Einzahlungen aus Transfers (ohne Kapitaltransfers)	15 500,00	16 500,00	1 000,00
3121	Transferzahlungen von Trägern des öffentlichen Rechts	15 500,00	16 500,00	1 000,00
3122	Transferzahlungen von Beteiligungen			
3123	Transferzahlungen von Unternehmen (inkl. Finanzunternehmen)			
3124	Transferzahlungen von Haushalte und Organisationen ohne Erwerbscharakter			
3125	Transferzahlungen vom Ausland			
3126	Investitions- und Tilgungszuschüsse zwischen Unternehmungen und Betrieben der Gebietskörperschaft und der Gebietskörperschaft			
313	Einzahlungen aus Finanzerträgen	0,00	0,00	0,00
3131	Einzahlungen aus Zinserträgen			
3133	Einzahlungen aus Gewinnentnahmen von marktbestimmten Betrieben			
3134	Sonstige Einzahlungen aus Finanzerträgen			
3135	Einzahlungen aus Dividenden/Gewinnausschüttungen			
31	Summe Einzahlungen operative Gebarung	25 100,00	23 600,00	9 921,20
321	Auszahlungen aus Personalaufwand	32 400,00	36 300,00	34 297,53
3211	Auszahlungen für Personalaufwand Bezüge, Nebengebühren, und Mehrleistungsvergütungen)	23 600,00	28 800,00	27 218,76
3212	Auszahlungen für gesetzliche und freiwillige Sozialaufwendungen	8 800,00	7 500,00	7 078,77
3213	Auszahlungen aus sonstigem Personalaufwand			
322	Auszahlungen aus Sachaufwand (ohne Transferaufwand)	61 800,00	55 700,00	47 465,05
3221	Auszahlungen für Gebrauchs- und Verbrauchsgüter, Handelswaren	4 800,00	3 300,00	3 651,06
3222	Auszahlungen für Verwaltungs- und Betriebsaufwand	2 000,00	2 400,00	2 064,06
3223	Auszahlungen für Leasing- und Mietaufwand			
3224	Auszahlungen für Instandhaltung	3 000,00	3 000,00	317,86
3225	Sonstige Auszahlungen aus Sachaufwand	52 000,00	47 000,00	41 432,07
323	Auszahlungen aus Transfers (ohne Kapitaltransfers)	265 900,00	239 800,00	227 214,84
3231	Transferzahlungen an Träger des öffentlichen Rechts	262 900,00	236 800,00	225 694,84
3232	Transferzahlungen an Beteiligungen			
3233	Transferzahlungen an Unternehmen (inkl. Finanzunternehmen)			

Kunst, Kultur und Kultus (Gruppe 3)

MVAG	Mittelverwendungs- und aufbringungsgruppen (1. und 2. Ebene)	VA 2022	VA 2021	RA 2020
3234	Transferzahlungen an Haushalte und Organisationen ohne Erwerbscharakter	3 000,00	3 000,00	1 520,00
3235	Transferzahlungen an das Ausland			
3236	Investitions- und Tilgungszuschüsse zwischen Unternehmungen und Betrieben der Gebietskörperschaft und der Gebietskörperschaft			
324	Auszahlungen aus Finanzaufwand	0,00	0,00	0,00
3241	Auszahlungen für Zinsaufwand, für Finanzierungsleasing, für Forderungskauf, für Finanzschulden und derivative Finanzinstrumente m			
3242	Auszahlungen für Zinsen aus derivativen Finanzinstrumenten ohne Grundgeschäft			
3243	Auszahlung aus Gewinnentnahmen von marktbestimmten Betrieben			
3244	Sonstige Auszahlungen aus Finanzaufwendungen			
32	Summe Auszahlungen operative Gebarung	360 100,00	331 800,00	308 977,42
SA1	Saldo (1) Geldfluss aus der Operativen Gebarung (31 – 32)	-335 000,00	-308 200,00	-299 056,22
331	Einzahlungen aus der Investitionstätigkeit	0,00	0,00	0,00
3311	Einzahlungen aus der Veräußerung von immateriellem Vermögen			
3312	Einzahlungen aus der Veräußerung von Grundstücken und Grundstückeinrichtungen			
3313	Einzahlungen aus der Veräußerung von Gebäuden und Bauten			
3314	Einzahlungen aus der Veräußerung von technischen Anlagen, Fahrzeuge und Maschinen			
3315	Einzahlungen aus der Veräußerung von Amts-, Betriebs- und Geschäftsausstattung			
3316	Einzahlungen aus der Veräußerung von Kulturgütern			
3317	Einzahlungen aus der Veräußerung von Beteiligungen			
332	Einzahlungen aus der Rückzahlung von Darlehen sowie gewährten Vorschüssen	0,00	0,00	0,00
3321	Einzahlungen aus Darlehen an Träger des öffentlichen Rechts			
3322	Einzahlungen aus Darlehen an Beteiligungen			
3323	Einzahlungen aus Darlehen an Unternehmen und Haushalte			
3325	Einzahlungen aus Vorschüssen und Anzahlungen			
333	Einzahlungen aus Kapitaltransfers	0,00	0,00	0,00
3331	Kapitaltransferzahlungen von Trägern des öffentlichen Rechts			
3332	Kapitaltransferzahlungen von Beteiligungen			
3333	Kapitaltransferzahlungen von Unternehmen			
3334	Kapitaltransferzahlungen von Haushalten und Organisationen ohne Erwerbscharakter			
3335	Kapitaltransferzahlungen vom Ausland			
33	Summe Einzahlungen investive Gebarung	0,00	0,00	0,00
341	Auszahlungen aus der Investitionstätigkeit	0,00	1 000,00	0,00
3411	Auszahlungen für den Erwerb von immateriellem Vermögen			
3412	Auszahlungen für den Erwerb von Grundstücken und Grundstückseinrichtungen			

Kunst, Kultur und Kultus (Gruppe 3)

MVAG	Mittelverwendungs- und aufbringungsgruppen (1. und 2. Ebene)	VA 2022	VA 2021	RA 2020
3413	Auszahlungen für den Erwerb von Gebäuden und Bauten			
3414	Auszahlungen für den Erwerb von technischen Anlagen, Fahrzeuge und Maschinen		1 000,00	
3415	Auszahlungen für den Erwerb von Amts-, Betriebs- und Geschäftsausstattung			
3416	Auszahlungen für den Erwerb von Kulturgütern			
3417	Auszahlungen für den Erwerb von Beteiligungen			
342	Auszahlungen von gewährten Darlehen sowie gewährten Vorschüssen	0,00	0,00	0,00
3421	Auszahlung von Darlehen an Träger des öffentlichen Rechts			
3422	Auszahlung von Darlehen an Beteiligungen			
3423	Auszahlung von Darlehen an Unternehmen und Haushalte			
3425	Auszahlungen von Vorschüssen und Anzahlungen			
343	Auszahlungen aus Kapitaltransfers	0,00	0,00	20 000,00
3431	Kapitaltransferzahlungen an Träger des öffentlichen Rechts			
3432	Kapitaltransferzahlungen an Beteiligungen			
3433	Kapitaltransferzahlungen an Unternehmen (Finanzunternehmen)			
3434	Kapitaltransferzahlungen an Haushalte und Organisationen ohne Erwerbscharakter			20 000,00
3435	Kapitaltransferzahlungen an das Ausland			
34	Summe Auszahlungen investive Gebarung	0,00	1 000,00	20 000,00
SA2	Saldo (2) Geldfluss aus der Investiven Gebarung (33 – 34)	0,00	-1 000,00	-20 000,00
SA3	Saldo (3) Nettofinanzierungssaldo (Saldo 1 + Saldo 2)	-335 000,00	-309 200,00	-319 056,22
351	Einzahlungen aus der Aufnahme von Finanzschulden	0,00	0,00	0,00
3511	Einzahlungen aus empfangenen Darlehen von öffentlichen Körperschaften und Rechtsträgern			
3512	Einzahlungen aus empfangenen Darlehen von Beteiligungen			
3513	Einzahlungen aus empfangenen Darlehen von Unternehmen und privaten Haushalten			
3514	Einzahlungen aus Finanzschulden (Finanzunternehmen)			
353	Einzahlungen infolge eines Kapitaltausch bei derivativen Finanzinstrumenten mit Grundgeschäft	0,00	0,00	0,00
3530	Einzahlungen infolge eines Kapitaltausch bei derivativen Finanzinstrumenten mit Grundgeschäft			
355	Einzahlungen aus dem Abgang von Finanzinstrumenten	0,00	0,00	0,00
3550	Einzahlungen aus dem Abgang von Finanzinstrumenten			
35	Summe Einzahlungen aus der Finanzierungstätigkeit	0,00	0,00	0,00
361	Auszahlungen aus der Tilgung von Finanzschulden	0,00	0,00	0,00
3611	Auszahlungen aus empfangenen Darlehen von öffentlichen Körperschaften und Rechtsträgern			

Kunst, Kultur und Kultus (Gruppe 3)

MVAG	Mittelverwendungs- und aufbringungsgruppen (1. und 2. Ebene)	VA 2022	VA 2021	RA 2020
3612	Auszahlungen aus empfangenen Darlehen von Beteiligungen			
3613	Auszahlungen aus empfangenen Darlehen von Unternehmen und privaten Haushalten			
3614	Auszahlungen aus Finanzschulden			
3615	Auszahlung aus der Rückzahlung von Leasingverbindlichkeiten			
363	Auszahlungen infolge eines Kapitaltausch bei derivativen Finanzinstrumenten mit Grundgeschäft	0,00	0,00	0,00
3630	Auszahlungen infolge eines Kapitaltausch bei derivativen Finanzinstrumenten mit Grundgeschäft			
365	Auszahlungen für den Erwerb von Finanzinstrumenten	0,00	0,00	0,00
3650	Auszahlungen für den Erwerb von Finanzinstrumenten			
36	Summe Auszahlungen aus der Finanzierungstätigkeit	0,00	0,00	0,00
SA4	Saldo (4) Geldfluss aus der Finanzierungstätigkeit (35 – 36)	0,00	0,00	0,00
SA5	Saldo (5) Geldfluss aus der voranschlagswirksamen Gebarung (Saldo 3 + Saldo 4)	-335 000,00	-309 200,00	-319 056,22

Soziale Wohlfahrt und Wohnbauförderung (Gruppe 4)

MVAG	Mittelverwendungs- und aufbringungsgruppen (1. und 2. Ebene)	VA 2022	VA 2021	RA 2020
311	Einzahlungen aus der operativen Verwaltungstätigkeit	0,00	0,00	0,00
3111	Einzahlungen aus eigenen Abgaben			
3112	Einzahlungen aus Ertragsanteilen			
3113	Einzahlungen aus Gebühren			
3114	Einzahlungen aus Leistungen			
3115	Einzahlungen aus Besitz und wirtschaftlicher Tätigkeit			
3116	Einzahlungen aus Veräußerung von geringwertigen Wirtschaftsgütern (GWG) und sonstige Einzahlungen			
312	Einzahlungen aus Transfers (ohne Kapitaltransfers)	73 000,00	73 000,00	146 031,85
3121	Transferzahlungen von Trägern des öffentlichen Rechts	7 500,00	7 500,00	80 652,50
3122	Transferzahlungen von Beteiligungen			
3123	Transferzahlungen von Unternehmen (inkl. Finanzunternehmen)			
3124	Transferzahlungen von Haushalte und Organisationen ohne Erwerbscharakter	65 500,00	65 500,00	65 379,35
3125	Transferzahlungen vom Ausland			
3126	Investitions- und Tilgungszuschüsse zwischen Unternehmungen und Betrieben der Gebietskörperschaft und der Gebietskörperschaft			
313	Einzahlungen aus Finanzerträgen	0,00	0,00	0,00
3131	Einzahlungen aus Zinserträgen			
3133	Einzahlungen aus Gewinnentnahmen von marktbestimmten Betrieben			
3134	Sonstige Einzahlungen aus Finanzerträgen			
3135	Einzahlungen aus Dividenden/Gewinnausschüttungen			
31	Summe Einzahlungen operative Gebarung	73 000,00	73 000,00	146 031,85
321	Auszahlungen aus Personalaufwand	13 000,00	13 000,00	10 167,39
3211	Auszahlungen für Personalaufwand Bezüge, Nebengebühren, und Mehrleistungsvergütungen)			
3212	Auszahlungen für gesetzliche und freiwillige Sozialaufwendungen			
3213	Auszahlungen aus sonstigem Personalaufwand	13 000,00	13 000,00	10 167,39
322	Auszahlungen aus Sachaufwand (ohne Transferaufwand)	93 000,00	92 900,00	106 941,34
3221	Auszahlungen für Gebrauchs- und Verbrauchsgüter, Handelswaren	8 000,00	7 900,00	7 380,00
3222	Auszahlungen für Verwaltungs- und Betriebsaufwand			
3223	Auszahlungen für Leasing- und Mietaufwand			
3224	Auszahlungen für Instandhaltung			
3225	Sonstige Auszahlungen aus Sachaufwand	85 000,00	85 000,00	99 561,34
323	Auszahlungen aus Transfers (ohne Kapitaltransfers)	1 238 000,00	1 095 500,00	1 008 746,79
3231	Transferzahlungen an Träger des öffentlichen Rechts	1 214 000,00	1 083 000,00	999 206,79
3232	Transferzahlungen an Beteiligungen			
3233	Transferzahlungen an Unternehmen (inkl. Finanzunternehmen)			

Soziale Wohlfahrt und Wohnbauförderung (Gruppe 4)

MVAG	Mittelverwendungs- und aufbringungsgruppen (1. und 2. Ebene)	VA 2022	VA 2021	RA 2020
3234	Transferzahlungen an Haushalte und Organisationen ohne Erwerbscharakter	24 000,00	12 500,00	9 540,00
3235	Transferzahlungen an das Ausland			
3236	Investitions- und Tilgungszuschüsse zwischen Unternehmungen und Betrieben der Gebietskörperschaft und der Gebietskörperschaft			
324	Auszahlungen aus Finanzaufwand	0,00	0,00	0,00
3241	Auszahlungen für Zinsaufwand, für Finanzierungsleasing, für Forderungskauf, für Finanzschulden und derivative Finanzinstrumente m			
3242	Auszahlungen für Zinsen aus derivativen Finanzinstrumenten ohne Grundgeschäft			
3243	Auszahlung aus Gewinnentnahmen von marktbestimmten Betrieben			
3244	Sonstige Auszahlungen aus Finanzaufwendungen			
32	Summe Auszahlungen operative Gebarung	1 344 000,00	1 201 400,00	1 125 855,52
SA1	Saldo (1) Geldfluss aus der Operativen Gebarung (31 – 32)	-1 271 000,00	-1 128 400,00	-979 823,67
331	Einzahlungen aus der Investitionstätigkeit	0,00	0,00	0,00
3311	Einzahlungen aus der Veräußerung von immateriellem Vermögen			
3312	Einzahlungen aus der Veräußerung von Grundstücken und Grundstückeinrichtungen			
3313	Einzahlungen aus der Veräußerung von Gebäuden und Bauten			
3314	Einzahlungen aus der Veräußerung von technischen Anlagen, Fahrzeuge und Maschinen			
3315	Einzahlungen aus der Veräußerung von Amts-, Betriebs- und Geschäftsausstattung			
3316	Einzahlungen aus der Veräußerung von Kulturgütern			
3317	Einzahlungen aus der Veräußerung von Beteiligungen			
332	Einzahlungen aus der Rückzahlung von Darlehen sowie gewährten Vorschüssen	0,00	0,00	0,00
3321	Einzahlungen aus Darlehen an Träger des öffentlichen Rechts			
3322	Einzahlungen aus Darlehen an Beteiligungen			
3323	Einzahlungen aus Darlehen an Unternehmen und Haushalte			
3325	Einzahlungen aus Vorschüssen und Anzahlungen			
333	Einzahlungen aus Kapitaltransfers	0,00	0,00	0,00
3331	Kapitaltransferzahlungen von Trägern des öffentlichen Rechts			
3332	Kapitaltransferzahlungen von Beteiligungen			
3333	Kapitaltransferzahlungen von Unternehmen			
3334	Kapitaltransferzahlungen von Haushalten und Organisationen ohne Erwerbscharakter			
3335	Kapitaltransferzahlungen vom Ausland			
33	Summe Einzahlungen investive Gebarung	0,00	0,00	0,00
341	Auszahlungen aus der Investitionstätigkeit	0,00	0,00	0,00
3411	Auszahlungen für den Erwerb von immateriellem Vermögen			
3412	Auszahlungen für den Erwerb von Grundstücken und Grundstückseinrichtungen			

Soziale Wohlfahrt und Wohnbauförderung (Gruppe 4)

MVAG	Mittelverwendungs- und aufbringungsgruppen (1. und 2. Ebene)	VA 2022	VA 2021	RA 2020
3413	Auszahlungen für den Erwerb von Gebäuden und Bauten			
3414	Auszahlungen für den Erwerb von technischen Anlagen, Fahrzeuge und Maschinen			
3415	Auszahlungen für den Erwerb von Amts-, Betriebs- und Geschäftsausstattung			
3416	Auszahlungen für den Erwerb von Kulturgütern			
3417	Auszahlungen für den Erwerb von Beteiligungen			
342	Auszahlungen von gewährten Darlehen sowie gewährten Vorschüssen	0,00	0,00	0,00
3421	Auszahlung von Darlehen an Träger des öffentlichen Rechts			
3422	Auszahlung von Darlehen an Beteiligungen			
3423	Auszahlung von Darlehen an Unternehmen und Haushalte			
3425	Auszahlungen von Vorschüssen und Anzahlungen			
343	Auszahlungen aus Kapitaltransfers	0,00	0,00	0,00
3431	Kapitaltransferzahlungen an Träger des öffentlichen Rechts			
3432	Kapitaltransferzahlungen an Beteiligungen			
3433	Kapitaltransferzahlungen an Unternehmen (Finanzunternehmen)			
3434	Kapitaltransferzahlungen an Haushalte und Organisationen ohne Erwerbscharakter			
3435	Kapitaltransferzahlungen an das Ausland			
34	Summe Auszahlungen investive Gebarung	0,00	0,00	0,00
SA2	Saldo (2) Geldfluss aus der Investiven Gebarung (33 – 34)	0,00	0,00	0,00
SA3	Saldo (3) Nettofinanzierungssaldo (Saldo 1 + Saldo 2)	-1 271 000,00	-1 128 400,00	-979 823,67
351	Einzahlungen aus der Aufnahme von Finanzschulden	0,00	0,00	0,00
3511	Einzahlungen aus empfangenen Darlehen von öffentlichen Körperschaften und Rechtsträgern			
3512	Einzahlungen aus empfangenen Darlehen von Beteiligungen			
3513	Einzahlungen aus empfangenen Darlehen von Unternehmen und privaten Haushalten			
3514	Einzahlungen aus Finanzschulden (Finanzunternehmen)			
353	Einzahlungen infolge eines Kapitaltausch bei derivativen Finanzinstrumenten mit Grundgeschäft	0,00	0,00	0,00
3530	Einzahlungen infolge eines Kapitaltausch bei derivativen Finanzinstrumenten mit Grundgeschäft			
355	Einzahlungen aus dem Abgang von Finanzinstrumenten	0,00	0,00	0,00
3550	Einzahlungen aus dem Abgang von Finanzinstrumenten			
35	Summe Einzahlungen aus der Finanzierungstätigkeit	0,00	0,00	0,00
361	Auszahlungen aus der Tilgung von Finanzschulden	0,00	0,00	0,00
3611	Auszahlungen aus empfangenen Darlehen von öffentlichen Körperschaften und Rechtsträgern			

Soziale Wohlfahrt und Wohnbauförderung (Gruppe 4)

MVAG	Mittelverwendungs- und aufbringungsgruppen (1. und 2. Ebene)	VA 2022	VA 2021	RA 2020
3612	Auszahlungen aus empfangenen Darlehen von Beteiligungen			
3613	Auszahlungen aus empfangenen Darlehen von Unternehmen und privaten Haushalten			
3614	Auszahlungen aus Finanzschulden			
3615	Auszahlung aus der Rückzahlung von Leasingverbindlichkeiten			
363	Auszahlungen infolge eines Kapitaltausch bei derivativen Finanzinstrumenten mit Grundgeschäft	0,00	0,00	0,00
3630	Auszahlungen infolge eines Kapitaltausch bei derivativen Finanzinstrumenten mit Grundgeschäft			
365	Auszahlungen für den Erwerb von Finanzinstrumenten	0,00	0,00	0,00
3650	Auszahlungen für den Erwerb von Finanzinstrumenten			
36	Summe Auszahlungen aus der Finanzierungstätigkeit	0,00	0,00	0,00
SA4	Saldo (4) Geldfluss aus der Finanzierungstätigkeit (35 – 36)	0,00	0,00	0,00
SA5	Saldo (5) Geldfluss aus der voranschlagswirksamen Gebarung (Saldo 3 + Saldo 4)	-1 271 000,00	-1 128 400,00	-979 823,67

Gesundheit (Gruppe 5)

MVAG	Mittelverwendungs- und aufbringungsgruppen (1. und 2. Ebene)	VA 2022	VA 2021	RA 2020
311	Einzahlungen aus der operativen Verwaltungstätigkeit	3 000,00	3 000,00	3 257,00
3111	Einzahlungen aus eigenen Abgaben			
3112	Einzahlungen aus Ertragsanteilen			
3113	Einzahlungen aus Gebühren			
3114	Einzahlungen aus Leistungen	3 000,00	3 000,00	3 257,00
3115	Einzahlungen aus Besitz und wirtschaftlicher Tätigkeit			
3116	Einzahlungen aus Veräußerung von geringwertigen Wirtschaftsgütern (GWG) und sonstige Einzahlungen			
312	Einzahlungen aus Transfers (ohne Kapitaltransfers)	6 700,00	6 600,00	8 143,64
3121	Transferzahlungen von Trägern des öffentlichen Rechts	200,00	200,00	1 699,20
3122	Transferzahlungen von Beteiligungen			
3123	Transferzahlungen von Unternehmen (inkl. Finanzunternehmen)	6 500,00	6 400,00	6 444,44
3124	Transferzahlungen von Haushalte und Organisationen ohne Erwerbscharakter			
3125	Transferzahlungen vom Ausland			
3126	Investitions- und Tilgungszuschüsse zwischen Unternehmungen und Betrieben der Gebietskörperschaft und der Gebietskörperschaft			
313	Einzahlungen aus Finanzerträgen	0,00	0,00	0,00
3131	Einzahlungen aus Zinserträgen			
3133	Einzahlungen aus Gewinnentnahmen von marktbestimmten Betrieben			
3134	Sonstige Einzahlungen aus Finanzerträgen			
3135	Einzahlungen aus Dividenden/Gewinnausschüttungen			
31	Summe Einzahlungen operative Gebarung	9 700,00	9 600,00	11 400,64
321	Auszahlungen aus Personalaufwand	2 000,00	2 000,00	1 620,00
3211	Auszahlungen für Personalaufwand Bezüge, Nebengebühren, und Mehrleistungsvergütungen)	2 000,00	2 000,00	1 620,00
3212	Auszahlungen für gesetzliche und freiwillige Sozialaufwendungen			
3213	Auszahlungen aus sonstigem Personalaufwand			
322	Auszahlungen aus Sachaufwand (ohne Transferaufwand)	24 300,00	20 600,00	10 357,73
3221	Auszahlungen für Gebrauchs- und Verbrauchsgüter, Handelswaren			
3222	Auszahlungen für Verwaltungs- und Betriebsaufwand	500,00	500,00	237,00
3223	Auszahlungen für Leasing- und Mietaufwand			
3224	Auszahlungen für Instandhaltung			
3225	Sonstige Auszahlungen aus Sachaufwand	23 800,00	20 100,00	10 120,73
323	Auszahlungen aus Transfers (ohne Kapitaltransfers)	1 638 300,00	1 570 800,00	1 484 001,27
3231	Transferzahlungen an Träger des öffentlichen Rechts	1 638 300,00	1 570 800,00	1 432 961,27
3232	Transferzahlungen an Beteiligungen			
3233	Transferzahlungen an Unternehmen (inkl. Finanzunternehmen)			

Gesundheit (Gruppe 5)

MVAG	Mittelverwendungs- und aufbringungsgruppen (1. und 2. Ebene)	VA 2022	VA 2021	RA 2020
3234	Transferzahlungen an Haushalte und Organisationen ohne Erwerbscharakter			51 040,00
3235	Transferzahlungen an das Ausland			
3236	Investitions- und Tilgungszuschüsse zwischen Unternehmungen und Betrieben der Gebietskörperschaft und der Gebietskörperschaft			
324	Auszahlungen aus Finanzaufwand	0,00	0,00	0,00
3241	Auszahlungen für Zinsaufwand, für Finanzierungsleasing, für Forderungskauf, für Finanzschulden und derivative Finanzinstrumente m			
3242	Auszahlungen für Zinsen aus derivativen Finanzinstrumenten ohne Grundgeschäft			
3243	Auszahlung aus Gewinnentnahmen von marktbestimmten Betrieben			
3244	Sonstige Auszahlungen aus Finanzaufwendungen			
32	Summe Auszahlungen operative Gebarung	1 664 600,00	1 593 400,00	1 495 979,00
SA1	Saldo (1) Geldfluss aus der Operativen Gebarung (31 – 32)	-1 654 900,00	-1 583 800,00	-1 484 578,36
331	Einzahlungen aus der Investitionstätigkeit	0,00	0,00	0,00
3311	Einzahlungen aus der Veräußerung von immateriellem Vermögen			
3312	Einzahlungen aus der Veräußerung von Grundstücken und Grundstückeinrichtungen			
3313	Einzahlungen aus der Veräußerung von Gebäuden und Bauten			
3314	Einzahlungen aus der Veräußerung von technischen Anlagen, Fahrzeuge und Maschinen			
3315	Einzahlungen aus der Veräußerung von Amts-, Betriebs- und Geschäftsausstattung			
3316	Einzahlungen aus der Veräußerung von Kulturgütern			
3317	Einzahlungen aus der Veräußerung von Beteiligungen			
332	Einzahlungen aus der Rückzahlung von Darlehen sowie gewährten Vorschüssen	0,00	0,00	0,00
3321	Einzahlungen aus Darlehen an Träger des öffentlichen Rechts			
3322	Einzahlungen aus Darlehen an Beteiligungen			
3323	Einzahlungen aus Darlehen an Unternehmen und Haushalte			
3325	Einzahlungen aus Vorschüssen und Anzahlungen			
333	Einzahlungen aus Kapitaltransfers	0,00	0,00	0,00
3331	Kapitaltransferzahlungen von Trägern des öffentlichen Rechts			
3332	Kapitaltransferzahlungen von Beteiligungen			
3333	Kapitaltransferzahlungen von Unternehmen			
3334	Kapitaltransferzahlungen von Haushalten und Organisationen ohne Erwerbscharakter			
3335	Kapitaltransferzahlungen vom Ausland			
33	Summe Einzahlungen investive Gebarung	0,00	0,00	0,00
341	Auszahlungen aus der Investitionstätigkeit	0,00	0,00	0,00
3411	Auszahlungen für den Erwerb von immateriellem Vermögen			
3412	Auszahlungen für den Erwerb von Grundstücken und Grundstückseinrichtungen			

Gesundheit (Gruppe 5)

MVAG	Mittelverwendungs- und aufbringungsgruppen (1. und 2. Ebene)	VA 2022	VA 2021	RA 2020
3413	Auszahlungen für den Erwerb von Gebäuden und Bauten			
3414	Auszahlungen für den Erwerb von technischen Anlagen, Fahrzeuge und Maschinen			
3415	Auszahlungen für den Erwerb von Amts-, Betriebs- und Geschäftsausstattung			
3416	Auszahlungen für den Erwerb von Kulturgütern			
3417	Auszahlungen für den Erwerb von Beteiligungen			
342	Auszahlungen von gewährten Darlehen sowie gewährten Vorschüssen	0,00	0,00	0,00
3421	Auszahlung von Darlehen an Träger des öffentlichen Rechts			
3422	Auszahlung von Darlehen an Beteiligungen			
3423	Auszahlung von Darlehen an Unternehmen und Haushalte			
3425	Auszahlungen von Vorschüssen und Anzahlungen			
343	Auszahlungen aus Kapitaltransfers	0,00	0,00	0,00
3431	Kapitaltransferzahlungen an Träger des öffentlichen Rechts			
3432	Kapitaltransferzahlungen an Beteiligungen			
3433	Kapitaltransferzahlungen an Unternehmen (Finanzunternehmen)			
3434	Kapitaltransferzahlungen an Haushalte und Organisationen ohne Erwerbscharakter			
3435	Kapitaltransferzahlungen an das Ausland			
34	Summe Auszahlungen investive Gebarung	0,00	0,00	0,00
SA2	Saldo (2) Geldfluss aus der Investiven Gebarung (33 – 34)	0,00	0,00	0,00
SA3	Saldo (3) Nettofinanzierungssaldo (Saldo 1 + Saldo 2)	-1 654 900,00	-1 583 800,00	-1 484 578,36
351	Einzahlungen aus der Aufnahme von Finanzschulden	0,00	0,00	0,00
3511	Einzahlungen aus empfangenen Darlehen von öffentlichen Körperschaften und Rechtsträgern			
3512	Einzahlungen aus empfangenen Darlehen von Beteiligungen			
3513	Einzahlungen aus empfangenen Darlehen von Unternehmen und privaten Haushalten			
3514	Einzahlungen aus Finanzschulden (Finanzunternehmen)			
353	Einzahlungen infolge eines Kapitaltausch bei derivativen Finanzinstrumenten mit Grundgeschäft	0,00	0,00	0,00
3530	Einzahlungen infolge eines Kapitaltausch bei derivativen Finanzinstrumenten mit Grundgeschäft			
355	Einzahlungen aus dem Abgang von Finanzinstrumenten	0,00	0,00	0,00
3550	Einzahlungen aus dem Abgang von Finanzinstrumenten			
35	Summe Einzahlungen aus der Finanzierungstätigkeit	0,00	0,00	0,00
361	Auszahlungen aus der Tilgung von Finanzschulden	0,00	0,00	0,00
3611	Auszahlungen aus empfangenen Darlehen von öffentlichen Körperschaften und Rechtsträgern			

Gesundheit (Gruppe 5)

MVAG	Mittelverwendungs- und aufbringungsgruppen (1. und 2. Ebene)	VA 2022	VA 2021	RA 2020
3612	Auszahlungen aus empfangenen Darlehen von Beteiligungen			
3613	Auszahlungen aus empfangenen Darlehen von Unternehmen und privaten Haushalten			
3614	Auszahlungen aus Finanzschulden			
3615	Auszahlung aus der Rückzahlung von Leasingverbindlichkeiten			
363	Auszahlungen infolge eines Kapitaltausch bei derivativen Finanzinstrumenten mit Grundgeschäft	0,00	0,00	0,00
3630	Auszahlungen infolge eines Kapitaltausch bei derivativen Finanzinstrumenten mit Grundgeschäft			
365	Auszahlungen für den Erwerb von Finanzinstrumenten	0,00	0,00	0,00
3650	Auszahlungen für den Erwerb von Finanzinstrumenten			
36	Summe Auszahlungen aus der Finanzierungstätigkeit	0,00	0,00	0,00
SA4	Saldo (4) Geldfluss aus der Finanzierungstätigkeit (35 – 36)	0,00	0,00	0,00
SA5	Saldo (5) Geldfluss aus der voranschlagswirksamen Gebarung (Saldo 3 + Saldo 4)	-1 654 900,00	-1 583 800,00	-1 484 578,36

Straßen- und Wasserbau, Verkehr (Gruppe 6)

MVAG	Mittelverwendungs- und aufbringungsgruppen (1. und 2. Ebene)	VA 2022	VA 2021	RA 2020
311	Einzahlungen aus der operativen Verwaltungstätigkeit	300,00	300,00	23 224,92
3111	Einzahlungen aus eigenen Abgaben			
3112	Einzahlungen aus Ertragsanteilen			
3113	Einzahlungen aus Gebühren			
3114	Einzahlungen aus Leistungen			
3115	Einzahlungen aus Besitz und wirtschaftlicher Tätigkeit			
3116	Einzahlungen aus Veräußerung von geringwertigen Wirtschaftsgütern (GWG) und sonstige Einzahlungen	300,00	300,00	23 224,92
312	Einzahlungen aus Transfers (ohne Kapitaltransfers)	330 000,00	452 000,00	352 935,40
3121	Transferzahlungen von Trägern des öffentlichen Rechts	305 000,00	440 000,00	334 912,90
3122	Transferzahlungen von Beteiligungen			
3123	Transferzahlungen von Unternehmen (inkl. Finanzunternehmen)			
3124	Transferzahlungen von Haushalte und Organisationen ohne Erwerbscharakter	25 000,00	12 000,00	18 022,50
3125	Transferzahlungen vom Ausland			
3126	Investitions- und Tilgungszuschüsse zwischen Unternehmungen und Betrieben der Gebietskörperschaft und der Gebietskörperschaft			
313	Einzahlungen aus Finanzerträgen	0,00	0,00	0,00
3131	Einzahlungen aus Zinserträgen			
3133	Einzahlungen aus Gewinnentnahmen von marktbestimmten Betrieben			
3134	Sonstige Einzahlungen aus Finanzerträgen			
3135	Einzahlungen aus Dividenden/Gewinnausschüttungen			
31	Summe Einzahlungen operative Gebarung	330 300,00	452 300,00	376 160,32
321	Auszahlungen aus Personalaufwand	0,00	0,00	0,00
3211	Auszahlungen für Personalaufwand Bezüge, Nebengebühren, und Mehrleistungsvergütungen)			
3212	Auszahlungen für gesetzliche und freiwillige Sozialaufwendungen			
3213	Auszahlungen aus sonstigem Personalaufwand			
322	Auszahlungen aus Sachaufwand (ohne Transferaufwand)	272 200,00	339 200,00	129 893,60
3221	Auszahlungen für Gebrauchs- und Verbrauchsgüter, Handelswaren	300,00	300,00	271,68
3222	Auszahlungen für Verwaltungs- und Betriebsaufwand			
3223	Auszahlungen für Leasing- und Mietaufwand			
3224	Auszahlungen für Instandhaltung	137 000,00	232 000,00	82 310,29
3225	Sonstige Auszahlungen aus Sachaufwand	134 900,00	106 900,00	47 311,63
323	Auszahlungen aus Transfers (ohne Kapitaltransfers)	64 300,00	64 300,00	47 077,00
3231	Transferzahlungen an Träger des öffentlichen Rechts	64 300,00	64 300,00	47 077,00
3232	Transferzahlungen an Beteiligungen			
3233	Transferzahlungen an Unternehmen (inkl. Finanzunternehmen)			

Straßen- und Wasserbau, Verkehr (Gruppe 6)

MVAG	Mittelverwendungs- und aufbringungsgruppen (1. und 2. Ebene)	VA 2022	VA 2021	RA 2020
3234	Transferzahlungen an Haushalte und Organisationen ohne Erwerbscharakter			
3235	Transferzahlungen an das Ausland			
3236	Investitions- und Tilgungszuschüsse zwischen Unternehmungen und Betrieben der Gebietskörperschaft und der Gebietskörperschaft			
324	Auszahlungen aus Finanzaufwand	11 300,00	16 400,00	3 041,90
3241	Auszahlungen für Zinsaufwand, für Finanzierungsleasing, für Forderungskauf, für Finanzschulden und derivative Finanzinstrumente m	11 300,00	16 400,00	3 041,90
3242	Auszahlungen für Zinsen aus derivativen Finanzinstrumenten ohne Grundgeschäft			
3243	Auszahlung aus Gewinnentnahmen von marktbestimmten Betrieben			
3244	Sonstige Auszahlungen aus Finanzaufwendungen			
32	Summe Auszahlungen operative Gebarung	347 800,00	419 900,00	180 012,50
SA1	Saldo (1) Geldfluss aus der Operativen Gebarung (31 – 32)	-17 500,00	32 400,00	196 147,82
331	Einzahlungen aus der Investitionstätigkeit	0,00	0,00	0,00
3311	Einzahlungen aus der Veräußerung von immateriellem Vermögen			
3312	Einzahlungen aus der Veräußerung von Grundstücken und Grundstückseinrichtungen			
3313	Einzahlungen aus der Veräußerung von Gebäuden und Bauten			
3314	Einzahlungen aus der Veräußerung von technischen Anlagen, Fahrzeuge und Maschinen			
3315	Einzahlungen aus der Veräußerung von Amts-, Betriebs- und Geschäftsausstattung			
3316	Einzahlungen aus der Veräußerung von Kulturgütern			
3317	Einzahlungen aus der Veräußerung von Beteiligungen			
332	Einzahlungen aus der Rückzahlung von Darlehen sowie gewährten Vorschüssen	0,00	0,00	0,00
3321	Einzahlungen aus Darlehen an Träger des öffentlichen Rechts			
3322	Einzahlungen aus Darlehen an Beteiligungen			
3323	Einzahlungen aus Darlehen an Unternehmen und Haushalte			
3325	Einzahlungen aus Vorschüssen und Anzahlungen			
333	Einzahlungen aus Kapitaltransfers	0,00	0,00	0,00
3331	Kapitaltransferzahlungen von Trägern des öffentlichen Rechts			
3332	Kapitaltransferzahlungen von Beteiligungen			
3333	Kapitaltransferzahlungen von Unternehmen			
3334	Kapitaltransferzahlungen von Haushalten und Organisationen ohne Erwerbscharakter			
3335	Kapitaltransferzahlungen vom Ausland			
33	Summe Einzahlungen investive Gebarung	0,00	0,00	0,00
341	Auszahlungen aus der Investitionstätigkeit	662 000,00	722 000,00	292 165,45
3411	Auszahlungen für den Erwerb von immateriellem Vermögen			
3412	Auszahlungen für den Erwerb von Grundstücken und Grundstückseinrichtungen	662 000,00	722 000,00	292 165,45

Straßen- und Wasserbau, Verkehr (Gruppe 6)

MVAG	Mittelverwendungs- und aufbringungsgruppen (1. und 2. Ebene)	VA 2022	VA 2021	RA 2020
3413	Auszahlungen für den Erwerb von Gebäuden und Bauten			
3414	Auszahlungen für den Erwerb von technischen Anlagen, Fahrzeuge und Maschinen			
3415	Auszahlungen für den Erwerb von Amts-, Betriebs- und Geschäftsausstattung			
3416	Auszahlungen für den Erwerb von Kulturgütern			
3417	Auszahlungen für den Erwerb von Beteiligungen			
342	Auszahlungen von gewährten Darlehen sowie gewährten Vorschüssen	0,00	0,00	0,00
3421	Auszahlung von Darlehen an Träger des öffentlichen Rechts			
3422	Auszahlung von Darlehen an Beteiligungen			
3423	Auszahlung von Darlehen an Unternehmen und Haushalte			
3425	Auszahlungen von Vorschüssen und Anzahlungen			
343	Auszahlungen aus Kapitaltransfers	0,00	0,00	5 800,00
3431	Kapitaltransferzahlungen an Träger des öffentlichen Rechts			5 800,00
3432	Kapitaltransferzahlungen an Beteiligungen			
3433	Kapitaltransferzahlungen an Unternehmen (Finanzunternehmen)			
3434	Kapitaltransferzahlungen an Haushalte und Organisationen ohne Erwerbscharakter			
3435	Kapitaltransferzahlungen an das Ausland			
34	Summe Auszahlungen investive Gebarung	662 000,00	722 000,00	297 965,45
SA2	Saldo (2) Geldfluss aus der Investiven Gebarung (33 – 34)	-662 000,00	-722 000,00	-297 965,45
SA3	Saldo (3) Nettofinanzierungssaldo (Saldo 1 + Saldo 2)	-679 500,00	-689 600,00	-101 817,63
351	Einzahlungen aus der Aufnahme von Finanzschulden	370 000,00	465 000,00	0,00
3511	Einzahlungen aus empfangenen Darlehen von öffentlichen Körperschaften und Rechtsträgern			
3512	Einzahlungen aus empfangenen Darlehen von Beteiligungen			
3513	Einzahlungen aus empfangenen Darlehen von Unternehmen und privaten Haushalten			
3514	Einzahlungen aus Finanzschulden (Finanzunternehmen)	370 000,00	465 000,00	
353	Einzahlungen infolge eines Kapitaltausch bei derivativen Finanzinstrumenten mit Grundgeschäft	0,00	0,00	0,00
3530	Einzahlungen infolge eines Kapitaltausch bei derivativen Finanzinstrumenten mit Grundgeschäft			
355	Einzahlungen aus dem Abgang von Finanzinstrumenten	0,00	0,00	0,00
3550	Einzahlungen aus dem Abgang von Finanzinstrumenten			
35	Summe Einzahlungen aus der Finanzierungstätigkeit	370 000,00	465 000,00	0,00
361	Auszahlungen aus der Tilgung von Finanzschulden	144 000,00	175 500,00	118 166,67
3611	Auszahlungen aus empfangenen Darlehen von öffentlichen Körperschaften und Rechtsträgern			

Straßen- und Wasserbau, Verkehr (Gruppe 6)

MVAG	Mittelverwendungs- und aufbringungsgruppen (1. und 2. Ebene)	VA 2022	VA 2021	RA 2020
3612	Auszahlungen aus empfangenen Darlehen von Beteiligungen			
3613	Auszahlungen aus empfangenen Darlehen von Unternehmen und privaten Haushalten			
3614	Auszahlungen aus Finanzschulden	144 000,00	175 500,00	118 166,67
3615	Auszahlung aus der Rückzahlung von Leasingverbindlichkeiten			
363	Auszahlungen infolge eines Kapitaltausch bei derivativen Finanzinstrumenten mit Grundgeschäft	0,00	0,00	0,00
3630	Auszahlungen infolge eines Kapitaltausch bei derivativen Finanzinstrumenten mit Grundgeschäft			
365	Auszahlungen für den Erwerb von Finanzinstrumenten	0,00	0,00	0,00
3650	Auszahlungen für den Erwerb von Finanzinstrumenten			
36	Summe Auszahlungen aus der Finanzierungstätigkeit	144 000,00	175 500,00	118 166,67
SA4	Saldo (4) Geldfluss aus der Finanzierungstätigkeit (35 – 36)	226 000,00	289 500,00	-118 166,67
SA5	Saldo (5) Geldfluss aus der voranschlagswirksamen Gebarung (Saldo 3 + Saldo 4)	-453 500,00	-400 100,00	-219 984,30

Wirtschaftsförderung (Gruppe 7)

MVAG	Mittelverwendungs- und aufbringungsgruppen (1. und 2. Ebene)	VA 2022	VA 2021	RA 2020
311	Einzahlungen aus der operativen Verwaltungstätigkeit	41 000,00	21 000,00	5 394,89
3111	Einzahlungen aus eigenen Abgaben			
3112	Einzahlungen aus Ertragsanteilen			
3113	Einzahlungen aus Gebühren			
3114	Einzahlungen aus Leistungen			
3115	Einzahlungen aus Besitz und wirtschaftlicher Tätigkeit			
3116	Einzahlungen aus Veräußerung von geringwertigen Wirtschaftsgütern (GWG) und sonstige Einzahlungen	41 000,00	21 000,00	5 394,89
312	Einzahlungen aus Transfers (ohne Kapitaltransfers)	13 000,00	13 000,00	11 182,91
3121	Transferzahlungen von Trägern des öffentlichen Rechts	7 000,00	7 000,00	5 000,00
3122	Transferzahlungen von Beteiligungen			
3123	Transferzahlungen von Unternehmen (inkl. Finanzunternehmen)			
3124	Transferzahlungen von Haushalte und Organisationen ohne Erwerbscharakter	6 000,00	6 000,00	6 182,91
3125	Transferzahlungen vom Ausland			
3126	Investitions- und Tilgungszuschüsse zwischen Unternehmungen und Betrieben der Gebietskörperschaft und der Gebietskörperschaft			
313	Einzahlungen aus Finanzerträgen	0,00	0,00	0,00
3131	Einzahlungen aus Zinserträgen			
3133	Einzahlungen aus Gewinnentnahmen von marktbestimmten Betrieben			
3134	Sonstige Einzahlungen aus Finanzerträgen			
3135	Einzahlungen aus Dividenden/Gewinnausschüttungen			
31	Summe Einzahlungen operative Gebarung	54 000,00	34 000,00	16 577,80
321	Auszahlungen aus Personalaufwand	0,00	0,00	0,00
3211	Auszahlungen für Personalaufwand Bezüge, Nebengebühren, und Mehrleistungsvergütungen)			
3212	Auszahlungen für gesetzliche und freiwillige Sozialaufwendungen			
3213	Auszahlungen aus sonstigem Personalaufwand			
322	Auszahlungen aus Sachaufwand (ohne Transferaufwand)	40 900,00	30 200,00	40 244,63
3221	Auszahlungen für Gebrauchs- und Verbrauchsgüter, Handelswaren			
3222	Auszahlungen für Verwaltungs- und Betriebsaufwand			
3223	Auszahlungen für Leasing- und Mietaufwand			
3224	Auszahlungen für Instandhaltung	30 000,00	20 000,00	32 884,66
3225	Sonstige Auszahlungen aus Sachaufwand	10 900,00	10 200,00	7 359,97
323	Auszahlungen aus Transfers (ohne Kapitaltransfers)	87 000,00	51 500,00	71 069,78
3231	Transferzahlungen an Träger des öffentlichen Rechts			
3232	Transferzahlungen an Beteiligungen			
3233	Transferzahlungen an Unternehmen (inkl. Finanzunternehmen)			

Wirtschaftsförderung (Gruppe 7)

MVAG	Mittelverwendungs- und aufbringungsgruppen (1. und 2. Ebene)	VA 2022	VA 2021	RA 2020
3234	Transferzahlungen an Haushalte und Organisationen ohne Erwerbscharakter	87 000,00	51 500,00	71 069,78
3235	Transferzahlungen an das Ausland			
3236	Investitions- und Tilgungszuschüsse zwischen Unternehmungen und Betrieben der Gebietskörperschaft und der Gebietskörperschaft			
324	Auszahlungen aus Finanzaufwand	0,00	0,00	0,00
3241	Auszahlungen für Zinsaufwand, für Finanzierungsleasing, für Forderungskauf, für Finanzschulden und derivative Finanzinstrumente m			
3242	Auszahlungen für Zinsen aus derivativen Finanzinstrumenten ohne Grundgeschäft			
3243	Auszahlung aus Gewinnentnahmen von marktbestimmten Betrieben			
3244	Sonstige Auszahlungen aus Finanzaufwendungen			
32	Summe Auszahlungen operative Gebarung	127 900,00	81 700,00	111 314,41
SA1	Saldo (1) Geldfluss aus der Operativen Gebarung (31 – 32)	-73 900,00	-47 700,00	-94 736,61
331	Einzahlungen aus der Investitionstätigkeit	0,00	0,00	0,00
3311	Einzahlungen aus der Veräußerung von immateriellem Vermögen			
3312	Einzahlungen aus der Veräußerung von Grundstücken und Grundstückseinrichtungen			
3313	Einzahlungen aus der Veräußerung von Gebäuden und Bauten			
3314	Einzahlungen aus der Veräußerung von technischen Anlagen, Fahrzeuge und Maschinen			
3315	Einzahlungen aus der Veräußerung von Amts-, Betriebs- und Geschäftsausstattung			
3316	Einzahlungen aus der Veräußerung von Kulturgütern			
3317	Einzahlungen aus der Veräußerung von Beteiligungen			
332	Einzahlungen aus der Rückzahlung von Darlehen sowie gewährten Vorschüssen	0,00	0,00	0,00
3321	Einzahlungen aus Darlehen an Träger des öffentlichen Rechts			
3322	Einzahlungen aus Darlehen an Beteiligungen			
3323	Einzahlungen aus Darlehen an Unternehmen und Haushalte			
3325	Einzahlungen aus Vorschüssen und Anzahlungen			
333	Einzahlungen aus Kapitaltransfers	17 000,00	7 000,00	27 992,61
3331	Kapitaltransferzahlungen von Trägern des öffentlichen Rechts	17 000,00	7 000,00	27 992,61
3332	Kapitaltransferzahlungen von Beteiligungen			
3333	Kapitaltransferzahlungen von Unternehmen			
3334	Kapitaltransferzahlungen von Haushalten und Organisationen ohne Erwerbscharakter			
3335	Kapitaltransferzahlungen vom Ausland			
33	Summe Einzahlungen investive Gebarung	17 000,00	7 000,00	27 992,61
341	Auszahlungen aus der Investitionstätigkeit	55 000,00	35 000,00	30 394,89
3411	Auszahlungen für den Erwerb von immateriellem Vermögen			
3412	Auszahlungen für den Erwerb von Grundstücken und Grundstückseinrichtungen	55 000,00	35 000,00	30 394,89

Wirtschaftsförderung (Gruppe 7)

MVAG	Mittelverwendungs- und aufbringungsgruppen (1. und 2. Ebene)	VA 2022	VA 2021	RA 2020
3413	Auszahlungen für den Erwerb von Gebäuden und Bauten			
3414	Auszahlungen für den Erwerb von technischen Anlagen, Fahrzeuge und Maschinen			
3415	Auszahlungen für den Erwerb von Amts-, Betriebs- und Geschäftsausstattung			
3416	Auszahlungen für den Erwerb von Kulturgütern			
3417	Auszahlungen für den Erwerb von Beteiligungen			
342	Auszahlungen von gewährten Darlehen sowie gewährten Vorschüssen	0,00	0,00	0,00
3421	Auszahlung von Darlehen an Träger des öffentlichen Rechts			
3422	Auszahlung von Darlehen an Beteiligungen			
3423	Auszahlung von Darlehen an Unternehmen und Haushalte			
3425	Auszahlungen von Vorschüssen und Anzahlungen			
343	Auszahlungen aus Kapitaltransfers	120 000,00	115 000,00	71 883,00
3431	Kapitaltransferzahlungen an Träger des öffentlichen Rechts			
3432	Kapitaltransferzahlungen an Beteiligungen			
3433	Kapitaltransferzahlungen an Unternehmen (Finanzunternehmen)	120 000,00	115 000,00	71 883,00
3434	Kapitaltransferzahlungen an Haushalte und Organisationen ohne Erwerbscharakter			
3435	Kapitaltransferzahlungen an das Ausland			
34	Summe Auszahlungen investive Gebarung	175 000,00	150 000,00	102 277,89
SA2	Saldo (2) Geldfluss aus der Investiven Gebarung (33 – 34)	-158 000,00	-143 000,00	-74 285,28
SA3	Saldo (3) Nettofinanzierungssaldo (Saldo 1 + Saldo 2)	-231 900,00	-190 700,00	-169 021,89
351	Einzahlungen aus der Aufnahme von Finanzschulden	0,00	0,00	0,00
3511	Einzahlungen aus empfangenen Darlehen von öffentlichen Körperschaften und Rechtsträgern			
3512	Einzahlungen aus empfangenen Darlehen von Beteiligungen			
3513	Einzahlungen aus empfangenen Darlehen von Unternehmen und privaten Haushalten			
3514	Einzahlungen aus Finanzschulden (Finanzunternehmen)			
353	Einzahlungen infolge eines Kapitaltausch bei derivativen Finanzinstrumenten mit Grundgeschäft	0,00	0,00	0,00
3530	Einzahlungen infolge eines Kapitaltausch bei derivativen Finanzinstrumenten mit Grundgeschäft			
355	Einzahlungen aus dem Abgang von Finanzinstrumenten	0,00	0,00	0,00
3550	Einzahlungen aus dem Abgang von Finanzinstrumenten			
35	Summe Einzahlungen aus der Finanzierungstätigkeit	0,00	0,00	0,00
361	Auszahlungen aus der Tilgung von Finanzschulden	0,00	0,00	0,00
3611	Auszahlungen aus empfangenen Darlehen von öffentlichen Körperschaften und Rechtsträgern			

Wirtschaftsförderung (Gruppe 7)

MVAG	Mittelverwendungs- und aufbringungsgruppen (1. und 2. Ebene)	VA 2022	VA 2021	RA 2020
3612	Auszahlungen aus empfangenen Darlehen von Beteiligungen			
3613	Auszahlungen aus empfangenen Darlehen von Unternehmen und privaten Haushalten			
3614	Auszahlungen aus Finanzschulden			
3615	Auszahlung aus der Rückzahlung von Leasingverbindlichkeiten			
363	Auszahlungen infolge eines Kapitaltausch bei derivativen Finanzinstrumenten mit Grundgeschäft	0,00	0,00	0,00
3630	Auszahlungen infolge eines Kapitaltausch bei derivativen Finanzinstrumenten mit Grundgeschäft			
365	Auszahlungen für den Erwerb von Finanzinstrumenten	0,00	0,00	0,00
3650	Auszahlungen für den Erwerb von Finanzinstrumenten			
36	Summe Auszahlungen aus der Finanzierungstätigkeit	0,00	0,00	0,00
SA4	Saldo (4) Geldfluss aus der Finanzierungstätigkeit (35 – 36)	0,00	0,00	0,00
SA5	Saldo (5) Geldfluss aus der voranschlagswirksamen Gebarung (Saldo 3 + Saldo 4)	-231 900,00	-190 700,00	-169 021,89

Dienstleistungen (Gruppe 8)

MVAG	Mittelverwendungs- und aufbringungsgruppen (1. und 2. Ebene)	VA 2022	VA 2021	RA 2020
311	Einzahlungen aus der operativen Verwaltungstätigkeit	1 737 500,00	1 729 200,00	2 007 506,95
3111	Einzahlungen aus eigenen Abgaben			
3112	Einzahlungen aus Ertragsanteilen			
3113	Einzahlungen aus Gebühren	1 405 000,00	1 397 000,00	1 381 539,21
3114	Einzahlungen aus Leistungen	149 000,00	151 400,00	125 836,77
3115	Einzahlungen aus Besitz und wirtschaftlicher Tätigkeit	127 400,00	98 600,00	90 207,46
3116	Einzahlungen aus Veräußerung von geringwertigen Wirtschaftsgütern (GWG) und sonstige Einzahlungen	56 100,00	82 200,00	409 923,51
312	Einzahlungen aus Transfers (ohne Kapitaltransfers)	214 100,00	252 800,00	221 069,24
3121	Transferzahlungen von Trägern des öffentlichen Rechts	214 100,00	252 800,00	221 069,24
3122	Transferzahlungen von Beteiligungen			
3123	Transferzahlungen von Unternehmen (inkl. Finanzunternehmen)			
3124	Transferzahlungen von Haushalte und Organisationen ohne Erwerbscharakter			
3125	Transferzahlungen vom Ausland			
3126	Investitions- und Tilgungszuschüsse zwischen Unternehmungen und Betrieben der Gebietskörperschaft und der Gebietskörperschaft			
313	Einzahlungen aus Finanzerträgen	0,00	200,00	0,00
3131	Einzahlungen aus Zinserträgen		200,00	
3133	Einzahlungen aus Gewinnentnahmen von marktbestimmten Betrieben			
3134	Sonstige Einzahlungen aus Finanzerträgen			
3135	Einzahlungen aus Dividenden/Gewinnausschüttungen			
31	Summe Einzahlungen operative Gebarung	1 951 600,00	1 982 200,00	2 228 576,19
321	Auszahlungen aus Personalaufwand	473 200,00	475 600,00	391 757,26
3211	Auszahlungen für Personalaufwand Bezüge, Nebengebühren, und Mehrleistungsvergütungen)	373 200,00	380 500,00	313 828,72
3212	Auszahlungen für gesetzliche und freiwillige Sozialaufwendungen	100 000,00	95 100,00	77 928,54
3213	Auszahlungen aus sonstigem Personalaufwand			
322	Auszahlungen aus Sachaufwand (ohne Transferaufwand)	1 036 800,00	911 800,00	870 006,13
3221	Auszahlungen für Gebrauchs- und Verbrauchsgüter, Handelswaren	306 100,00	291 300,00	289 851,44
3222	Auszahlungen für Verwaltungs- und Betriebsaufwand	106 800,00	108 900,00	98 968,69
3223	Auszahlungen für Leasing- und Mietaufwand	58 900,00	46 300,00	20 213,13
3224	Auszahlungen für Instandhaltung	234 500,00	157 000,00	120 333,03
3225	Sonstige Auszahlungen aus Sachaufwand	330 500,00	308 300,00	340 639,84
323	Auszahlungen aus Transfers (ohne Kapitaltransfers)	328 800,00	332 000,00	370 701,72
3231	Transferzahlungen an Träger des öffentlichen Rechts	306 800,00	310 000,00	349 500,00
3232	Transferzahlungen an Beteiligungen			
3233	Transferzahlungen an Unternehmen (inkl. Finanzunternehmen)	22 000,00	22 000,00	21 201,72

Dienstleistungen (Gruppe 8)

MVAG	Mittelverwendungs- und aufbringungsgruppen (1. und 2. Ebene)	VA 2022	VA 2021	RA 2020
3234	Transferzahlungen an Haushalte und Organisationen ohne Erwerbscharakter			
3235	Transferzahlungen an das Ausland			
3236	Investitions- und Tilgungszuschüsse zwischen Unternehmungen und Betrieben der Gebietskörperschaft und der Gebietskörperschaft			
324	Auszahlungen aus Finanzaufwand	72 100,00	84 600,00	24 966,06
3241	Auszahlungen für Zinsaufwand, für Finanzierungsleasing, für Forderungskauf, für Finanzschulden und derivative Finanzinstrumente m	72 100,00	84 600,00	24 966,06
3242	Auszahlungen für Zinsen aus derivativen Finanzinstrumenten ohne Grundgeschäft			
3243	Auszahlung aus Gewinnentnahmen von marktbestimmten Betrieben			
3244	Sonstige Auszahlungen aus Finanzaufwendungen			
32	Summe Auszahlungen operative Gebarung	1 910 900,00	1 804 000,00	1 657 431,17
SA1	Saldo (1) Geldfluss aus der Operativen Gebarung (31 – 32)	40 700,00	178 200,00	571 145,02
331	Einzahlungen aus der Investitionstätigkeit	0,00	300 000,00	37 283,33
3311	Einzahlungen aus der Veräußerung von immateriellem Vermögen			
3312	Einzahlungen aus der Veräußerung von Grundstücken und Grundstückseinrichtungen		300 000,00	2 700,00
3313	Einzahlungen aus der Veräußerung von Gebäuden und Bauten			
3314	Einzahlungen aus der Veräußerung von technischen Anlagen, Fahrzeuge und Maschinen			34 583,33
3315	Einzahlungen aus der Veräußerung von Amts-, Betriebs- und Geschäftsausstattung			
3316	Einzahlungen aus der Veräußerung von Kulturgütern			
3317	Einzahlungen aus der Veräußerung von Beteiligungen			
332	Einzahlungen aus der Rückzahlung von Darlehen sowie gewährten Vorschüssen	0,00	1 400,00	1 375,00
3321	Einzahlungen aus Darlehen an Träger des öffentlichen Rechts			
3322	Einzahlungen aus Darlehen an Beteiligungen			
3323	Einzahlungen aus Darlehen an Unternehmen und Haushalte			
3325	Einzahlungen aus Vorschüssen und Anzahlungen		1 400,00	1 375,00
333	Einzahlungen aus Kapitaltransfers	107 000,00	459 400,00	582 196,88
3331	Kapitaltransferzahlungen von Trägern des öffentlichen Rechts	59 000,00	359 400,00	372 437,63
3332	Kapitaltransferzahlungen von Beteiligungen			
3333	Kapitaltransferzahlungen von Unternehmen			
3334	Kapitaltransferzahlungen von Haushalten und Organisationen ohne Erwerbscharakter	48 000,00	100 000,00	209 759,25
3335	Kapitaltransferzahlungen vom Ausland			
33	Summe Einzahlungen investive Gebarung	107 000,00	760 800,00	620 855,21
341	Auszahlungen aus der Investitionstätigkeit	587 000,00	2 304 000,00	924 984,39
3411	Auszahlungen für den Erwerb von immateriellem Vermögen			
3412	Auszahlungen für den Erwerb von Grundstücken und Grundstückseinrichtungen	507 000,00	1 842 000,00	799 193,42

Dienstleistungen (Gruppe 8)

MVAG	Mittelverwendungs- und aufbringungsgruppen (1. und 2. Ebene)	VA 2022	VA 2021	RA 2020
3413	Auszahlungen für den Erwerb von Gebäuden und Bauten		440 000,00	1 103,82
3414	Auszahlungen für den Erwerb von technischen Anlagen, Fahrzeuge und Maschinen	42 000,00	2 000,00	102 152,15
3415	Auszahlungen für den Erwerb von Amts-, Betriebs- und Geschäftsausstattung	38 000,00	20 000,00	22 535,00
3416	Auszahlungen für den Erwerb von Kulturgütern			
3417	Auszahlungen für den Erwerb von Beteiligungen			
342	Auszahlungen von gewährten Darlehen sowie gewährten Vorschüssen	0,00	0,00	0,00
3421	Auszahlung von Darlehen an Träger des öffentlichen Rechts			
3422	Auszahlung von Darlehen an Beteiligungen			
3423	Auszahlung von Darlehen an Unternehmen und Haushalte			
3425	Auszahlungen von Vorschüssen und Anzahlungen			
343	Auszahlungen aus Kapitaltransfers	0,00	0,00	0,00
3431	Kapitaltransferzahlungen an Träger des öffentlichen Rechts			
3432	Kapitaltransferzahlungen an Beteiligungen			
3433	Kapitaltransferzahlungen an Unternehmen (Finanzunternehmen)			
3434	Kapitaltransferzahlungen an Haushalte und Organisationen ohne Erwerbscharakter			
3435	Kapitaltransferzahlungen an das Ausland			
34	Summe Auszahlungen investive Gebarung	587 000,00	2 304 000,00	924 984,39
SA2	Saldo (2) Geldfluss aus der Investiven Gebarung (33 – 34)	-480 000,00	-1 543 200,00	-304 129,18
SA3	Saldo (3) Nettofinanzierungssaldo (Saldo 1 + Saldo 2)	-439 300,00	-1 365 000,00	267 015,84
351	Einzahlungen aus der Aufnahme von Finanzschulden	218 000,00	1 810 000,00	155 000,00
3511	Einzahlungen aus empfangenen Darlehen von öffentlichen Körperschaften und Rechtsträgern			
3512	Einzahlungen aus empfangenen Darlehen von Beteiligungen			
3513	Einzahlungen aus empfangenen Darlehen von Unternehmen und privaten Haushalten			
3514	Einzahlungen aus Finanzschulden (Finanzunternehmen)	218 000,00	1 810 000,00	155 000,00
353	Einzahlungen infolge eines Kapitaltausch bei derivativen Finanzinstrumenten mit Grundgeschäft	0,00	0,00	0,00
3530	Einzahlungen infolge eines Kapitaltausch bei derivativen Finanzinstrumenten mit Grundgeschäft			
355	Einzahlungen aus dem Abgang von Finanzinstrumenten	0,00	0,00	0,00
3550	Einzahlungen aus dem Abgang von Finanzinstrumenten			
35	Summe Einzahlungen aus der Finanzierungstätigkeit	218 000,00	1 810 000,00	155 000,00
361	Auszahlungen aus der Tilgung von Finanzschulden	587 300,00	612 700,00	583 547,94
3611	Auszahlungen aus empfangenen Darlehen von öffentlichen Körperschaften und Rechtsträgern			

Dienstleistungen (Gruppe 8)

MVAG	Mittelverwendungs- und aufbringungsgruppen (1. und 2. Ebene)	VA 2022	VA 2021	RA 2020
3612	Auszahlungen aus empfangenen Darlehen von Beteiligungen			
3613	Auszahlungen aus empfangenen Darlehen von Unternehmen und privaten Haushalten	2 300,00		
3614	Auszahlungen aus Finanzschulden	585 000,00	612 700,00	583 547,94
3615	Auszahlung aus der Rückzahlung von Leasingverbindlichkeiten			
363	Auszahlungen infolge eines Kapitaltausch bei derivativen Finanzinstrumenten mit Grundgeschäft	0,00	0,00	0,00
3630	Auszahlungen infolge eines Kapitaltausch bei derivativen Finanzinstrumenten mit Grundgeschäft			
365	Auszahlungen für den Erwerb von Finanzinstrumenten	0,00	0,00	0,00
3650	Auszahlungen für den Erwerb von Finanzinstrumenten			
36	Summe Auszahlungen aus der Finanzierungstätigkeit	587 300,00	612 700,00	583 547,94
SA4	Saldo (4) Geldfluss aus der Finanzierungstätigkeit (35 – 36)	-369 300,00	1 197 300,00	-428 547,94
SA5	Saldo (5) Geldfluss aus der voranschlagswirksamen Gebarung (Saldo 3 + Saldo 4)	-808 600,00	-167 700,00	-161 532,10

Finanzwirtschaft (Gruppe 9)

MVAG	Mittelverwendungs- und aufbringungsgruppen (1. und 2. Ebene)	VA 2022	VA 2021	RA 2020
311	Einzahlungen aus der operativen Verwaltungstätigkeit	8 650 100,00	7 513 200,00	7 714 182,89
3111	Einzahlungen aus eigenen Abgaben	3 949 800,00	3 658 400,00	3 776 525,35
3112	Einzahlungen aus Ertragsanteilen	4 681 000,00	3 851 000,00	3 931 373,83
3113	Einzahlungen aus Gebühren			
3114	Einzahlungen aus Leistungen	15 600,00		
3115	Einzahlungen aus Besitz und wirtschaftlicher Tätigkeit			
3116	Einzahlungen aus Veräußerung von geringwertigen Wirtschaftsgütern (GWG) und sonstige Einzahlungen	3 700,00	3 800,00	6 283,71
312	Einzahlungen aus Transfers (ohne Kapitaltransfers)	25 000,00	25 000,00	55 630,42
3121	Transferzahlungen von Trägern des öffentlichen Rechts	25 000,00	25 000,00	55 630,42
3122	Transferzahlungen von Beteiligungen			
3123	Transferzahlungen von Unternehmen (inkl. Finanzunternehmen)			
3124	Transferzahlungen von Haushalte und Organisationen ohne Erwerbscharakter			
3125	Transferzahlungen vom Ausland			
3126	Investitions- und Tilgungszuschüsse zwischen Unternehmungen und Betrieben der Gebietskörperschaft und der Gebietskörperschaft			
313	Einzahlungen aus Finanzerträgen	100,00	100,00	100,20
3131	Einzahlungen aus Zinserträgen	100,00	100,00	100,20
3133	Einzahlungen aus Gewinnentnahmen von marktbestimmten Betrieben			
3134	Sonstige Einzahlungen aus Finanzerträgen			
3135	Einzahlungen aus Dividenden/Gewinnausschüttungen			
31	Summe Einzahlungen operative Gebarung	8 675 200,00	7 538 300,00	7 769 913,51
321	Auszahlungen aus Personalaufwand	121 100,00	121 500,00	116 947,37
3211	Auszahlungen für Personalaufwand Bezüge, Nebengebühren, und Mehrleistungsvergütungen)	97 400,00	100 800,00	94 851,87
3212	Auszahlungen für gesetzliche und freiwillige Sozialaufwendungen	23 700,00	20 700,00	22 095,50
3213	Auszahlungen aus sonstigem Personalaufwand			
322	Auszahlungen aus Sachaufwand (ohne Transferaufwand)	231 200,00	109 400,00	535 840,82
3221	Auszahlungen für Gebrauchs- und Verbrauchsgüter, Handelswaren	1 000,00	1 000,00	278,11
3222	Auszahlungen für Verwaltungs- und Betriebsaufwand			
3223	Auszahlungen für Leasing- und Mietaufwand			
3224	Auszahlungen für Instandhaltung			
3225	Sonstige Auszahlungen aus Sachaufwand	230 200,00	108 400,00	535 562,71
323	Auszahlungen aus Transfers (ohne Kapitaltransfers)	75 000,00	75 000,00	70 218,81
3231	Transferzahlungen an Träger des öffentlichen Rechts	75 000,00	75 000,00	70 218,81
3232	Transferzahlungen an Beteiligungen			
3233	Transferzahlungen an Unternehmen (inkl. Finanzunternehmen)			

Finanzwirtschaft (Gruppe 9)

MVAG	Mittelverwendungs- und aufbringungsgruppen (1. und 2. Ebene)	VA 2022	VA 2021	RA 2020
3234	Transferzahlungen an Haushalte und Organisationen ohne Erwerbscharakter			
3235	Transferzahlungen an das Ausland			
3236	Investitions- und Tilgungszuschüsse zwischen Unternehmungen und Betrieben der Gebietskörperschaft und der Gebietskörperschaft			
324	Auszahlungen aus Finanzaufwand	7 000,00	7 000,00	3 447,51
3241	Auszahlungen für Zinsaufwand, für Finanzierungsleasing, für Forderungskauf, für Finanzschulden und derivative Finanzinstrumente m	3 000,00	3 000,00	174,59
3242	Auszahlungen für Zinsen aus derivativen Finanzinstrumenten ohne Grundgeschäft			
3243	Auszahlung aus Gewinnentnahmen von marktbestimmten Betrieben			
3244	Sonstige Auszahlungen aus Finanzaufwendungen	4 000,00	4 000,00	3 272,92
32	Summe Auszahlungen operative Gebarung	434 300,00	312 900,00	726 454,51
SA1	Saldo (1) Geldfluss aus der Operativen Gebarung (31 – 32)	8 240 900,00	7 225 400,00	7 043 459,00
331	Einzahlungen aus der Investitionstätigkeit	0,00	0,00	0,00
3311	Einzahlungen aus der Veräußerung von immateriellem Vermögen			
3312	Einzahlungen aus der Veräußerung von Grundstücken und Grundstückeinrichtungen			
3313	Einzahlungen aus der Veräußerung von Gebäuden und Bauten			
3314	Einzahlungen aus der Veräußerung von technischen Anlagen, Fahrzeuge und Maschinen			
3315	Einzahlungen aus der Veräußerung von Amts-, Betriebs- und Geschäftsausstattung			
3316	Einzahlungen aus der Veräußerung von Kulturgütern			
3317	Einzahlungen aus der Veräußerung von Beteiligungen			
332	Einzahlungen aus der Rückzahlung von Darlehen sowie gewährten Vorschüssen	0,00	0,00	0,00
3321	Einzahlungen aus Darlehen an Träger des öffentlichen Rechts			
3322	Einzahlungen aus Darlehen an Beteiligungen			
3323	Einzahlungen aus Darlehen an Unternehmen und Haushalte			
3325	Einzahlungen aus Vorschüssen und Anzahlungen			
333	Einzahlungen aus Kapitaltransfers	0,00	0,00	0,00
3331	Kapitaltransferzahlungen von Trägern des öffentlichen Rechts			
3332	Kapitaltransferzahlungen von Beteiligungen			
3333	Kapitaltransferzahlungen von Unternehmen			
3334	Kapitaltransferzahlungen von Haushalten und Organisationen ohne Erwerbscharakter			
3335	Kapitaltransferzahlungen vom Ausland			
33	Summe Einzahlungen investive Gebarung	0,00	0,00	0,00
341	Auszahlungen aus der Investitionstätigkeit	5 000,00	5 000,00	0,00
3411	Auszahlungen für den Erwerb von immateriellem Vermögen			
3412	Auszahlungen für den Erwerb von Grundstücken und Grundstückseinrichtungen			

Finanzwirtschaft (Gruppe 9)

MVAG	Mittelverwendungs- und aufbringungsgruppen (1. und 2. Ebene)	VA 2022	VA 2021	RA 2020
3413	Auszahlungen für den Erwerb von Gebäuden und Bauten			
3414	Auszahlungen für den Erwerb von technischen Anlagen, Fahrzeuge und Maschinen			
3415	Auszahlungen für den Erwerb von Amts-, Betriebs- und Geschäftsausstattung	5 000,00	5 000,00	
3416	Auszahlungen für den Erwerb von Kulturgütern			
3417	Auszahlungen für den Erwerb von Beteiligungen			
342	Auszahlungen von gewährten Darlehen sowie gewährten Vorschüssen	0,00	0,00	0,00
3421	Auszahlung von Darlehen an Träger des öffentlichen Rechts			
3422	Auszahlung von Darlehen an Beteiligungen			
3423	Auszahlung von Darlehen an Unternehmen und Haushalte			
3425	Auszahlungen von Vorschüssen und Anzahlungen			
343	Auszahlungen aus Kapitaltransfers	0,00	0,00	0,00
3431	Kapitaltransferzahlungen an Träger des öffentlichen Rechts			
3432	Kapitaltransferzahlungen an Beteiligungen			
3433	Kapitaltransferzahlungen an Unternehmen (Finanzunternehmen)			
3434	Kapitaltransferzahlungen an Haushalte und Organisationen ohne Erwerbscharakter			
3435	Kapitaltransferzahlungen an das Ausland			
34	Summe Auszahlungen investive Gebarung	5 000,00	5 000,00	0,00
SA2	Saldo (2) Geldfluss aus der Investiven Gebarung (33 – 34)	-5 000,00	-5 000,00	0,00
SA3	Saldo (3) Nettofinanzierungssaldo (Saldo 1 + Saldo 2)	8 235 900,00	7 220 400,00	7 043 459,00
351	Einzahlungen aus der Aufnahme von Finanzschulden	0,00	0,00	0,00
3511	Einzahlungen aus empfangenen Darlehen von öffentlichen Körperschaften und Rechtsträgern			
3512	Einzahlungen aus empfangenen Darlehen von Beteiligungen			
3513	Einzahlungen aus empfangenen Darlehen von Unternehmen und privaten Haushalten			
3514	Einzahlungen aus Finanzschulden (Finanzunternehmen)			
353	Einzahlungen infolge eines Kapitaltausch bei derivativen Finanzinstrumenten mit Grundgeschäft	0,00	0,00	0,00
3530	Einzahlungen infolge eines Kapitaltausch bei derivativen Finanzinstrumenten mit Grundgeschäft			
355	Einzahlungen aus dem Abgang von Finanzinstrumenten	0,00	0,00	0,00
3550	Einzahlungen aus dem Abgang von Finanzinstrumenten			
35	Summe Einzahlungen aus der Finanzierungstätigkeit	0,00	0,00	0,00
361	Auszahlungen aus der Tilgung von Finanzschulden	0,00	0,00	0,00
3611	Auszahlungen aus empfangenen Darlehen von öffentlichen Körperschaften und Rechtsträgern			

Finanzwirtschaft (Gruppe 9)

MVAG	Mittelverwendungs- und aufbringungsgruppen (1. und 2. Ebene)	VA 2022	VA 2021	RA 2020
3612	Auszahlungen aus empfangenen Darlehen von Beteiligungen			
3613	Auszahlungen aus empfangenen Darlehen von Unternehmen und privaten Haushalten			
3614	Auszahlungen aus Finanzschulden			
3615	Auszahlung aus der Rückzahlung von Leasingverbindlichkeiten			
363	Auszahlungen infolge eines Kapitaltausch bei derivativen Finanzinstrumenten mit Grundgeschäft	0,00	0,00	0,00
3630	Auszahlungen infolge eines Kapitaltausch bei derivativen Finanzinstrumenten mit Grundgeschäft			
365	Auszahlungen für den Erwerb von Finanzinstrumenten	0,00	0,00	0,00
3650	Auszahlungen für den Erwerb von Finanzinstrumenten			
36	Summe Auszahlungen aus der Finanzierungstätigkeit	0,00	0,00	0,00
SA4	Saldo (4) Geldfluss aus der Finanzierungstätigkeit (35 – 36)	0,00	0,00	0,00
SA5	Saldo (5) Geldfluss aus der voranschlagswirksamen Gebarung (Saldo 3 + Saldo 4)	8 235 900,00	7 220 400,00	7 043 459,00

Querschnitt (Anlage 5b)

Bezeichnung	Zuordnung der Aufwands- und Ertragsgruppen	Summe Haushalt	davon A 85 - 89	Summe ohne A 85 - 89
I. Querschnitt				
Erträge der operativen Gebarung / Einzahlungen aus Abgaben				
10 Einzahlungen aus eigenen Abgaben	Unterklassen 83 bis 85 ohne Gruppen 852, 858 und 859	3 949 800,00		3 949 800,00
11 Erträge aus Ertragsanteilen	Gruppen 858 und 859	4 681 000,00		4 681 000,00
12 Gebühren für die Benützung von Gemeindeeinrichtungen und -anlagen	Gruppe 852	1 405 000,00	1 336 000,00	69 000,00
13 Erträge aus Leistungen	Unterklasse 81 ohne Gruppen 811, 817, 818 und 819	379 700,00	45 000,00	334 700,00
14 Erträge aus Besitz und wirtschaftlicher Tätigkeit	Gruppen 811, 820, 822, 823	417 100,00	110 000,00	307 100,00
15 Transfererträge von Trägern des öffentlichen Rechts	Gruppen 860 bis 863, 888	337 400,00	164 100,00	173 300,00
16 Sonstige Transfererträge	Gruppen 809, 864 bis 868, 880	103 600,00		103 600,00
17 Gewinnentnahmen der Gemeinde von Unternehmungen und marktbestimmten Betrieben der Gemeinde (A 85-89)	Gruppe 869 und 879			
18 Erträge aus Veräußerungen und sonstige Erträge	Gruppen 814, 815, 824, 827, 828 und 829	277 300,00	100,00	277 200,00
19 Summe 1 (Erträge)		11 550 900,00	1 655 200,00	9 895 700,00
Aufwendungen der operativen Gebarung				
20 Personalaufwand	Klasse 5 ohne nicht finanzierungswirksame Konten	1 980 200,00		1 980 200,00
21 Pensionen und sonstige Ruhebezüge	Gruppen 760, 761			
22 Bezüge der gewählten Organe	Gruppe 721	312 500,00		312 500,00
23 Gebrauchs- und Verbrauchsgüter, Handelswaren	Klasse 4	399 200,00	279 500,00	119 700,00
24 Verwaltungs- und Betriebsaufwand	Klasse 6 ohne Gruppen 650 bis 655, 657, 658, 680 bis 687, 689, 690, 694 bis 699; Unterklassen 70 bis 72 ohne Gruppen 706 und 721; Gruppe 790	2 387 800,00	450 500,00	1 937 300,00
25 Zinsen für Finanzschulden	Gruppen 650, 651, 653 und 657	173 200,00	71 900,00	101 300,00
26 Laufende Transfers an Träger des öffentlichen Rechts	Gruppen 750 bis 754	4 256 100,00	306 800,00	3 949 300,00
27 Sonstige laufende Transfers	Gruppen 755 bis 757, 759, 764, 768, 780 und 781	384 100,00	22 000,00	362 100,00
28 Gewinnentnahmen der Gemeinde von Unternehmungen und marktbestimmten Betrieben der Gemeinde (A 85-89)	Gruppe 769			
29 Summe 2 (Aufwendungen)		9 893 100,00	1 130 700,00	8 762 400,00
91 SALDO 1: Ergebnis der operativen Gebarung	Summe 1 minus Summe 2	1 657 800,00	524 500,00	1 133 300,00

Bezeichnung	Zuordnung Abgang/Zugang zu den Bestandskonten und der Kapitaltransferkonten	Summe Haushalt	davon A 85 - 89	Summe ohne A 85 - 89
Vermögensgebarung mit Kapitaltransfers ohne Finanztransaktionen				
30 Veräußerung von unbeweglichem Vermögen	Unterklassen 00, 01, 05 und 06; Gruppen 801, 802 und 805 (bei unbeweglichen Kulturgütern)			
31 Veräußerung von beweglichem Vermögen	Unterklassen 02 bis 04; Gruppen 100, 113, 120, 150, 159, 170 und 175; Gruppen 803, 804 und 805 (bei beweglichen Kulturgütern)	100 000,00		100 000,00
32 Veräußerung von immateriellen Vermögenswerten	Unterklasse 07			
33 Investitionszuschüsse (erhaltene Kapitaltransfers) von Trägern des öffentlichen Rechts	Gruppen 300 bis 303, 309, 871	578 000,00	59 000,00	519 000,00
34 Sonstige Investitionszuschüsse (erhaltene Kapitaltransfers)	Gruppen 304 bis 308	48 000,00	48 000,00	
39 Summe 3 (Vermögensgebarung mit Kapitaltransfer ohne Finanztransaktionen)		726 000,00	107 000,00	619 000,00
Vermögensgebarung und Kapitaltransfers ohne Finanztransaktionen				
40 Erwerb von unbeweglichem Vermögen	Unterklassen 00, 01 und 05; Gruppen 060, 061 und 063	1 224 000,00	370 000,00	854 000,00
41 Erwerb von beweglichem Vermögen, Aktivierte Vorräte	Unterklassen 02 bis 04; Gruppe 062; Gruppen 100, 113, 120, 150, 159, 170 und 175	571 000,00	35 000,00	536 000,00
42 Erwerb von immateriellen Vermögenswerten	Unterklasse 07	4 000,00		4 000,00
43 Kapitaltransfers an Träger des öffentlichen Rechts	Gruppen 130 und 135; Gruppen 770 bis 774			
44 Sonstige Kapitaltransfers	Gruppen 775 bis 779, 785 und 786	120 000,00		120 000,00
49 Summe 4 (Vermögensgebarung und Kapitaltransfer ohne Finanztransaktionen)		1 919 000,00	405 000,00	1 514 000,00
92 SALDO 2: Saldo der Vermögensgebarung ohne Finanztransaktionen	Summe 3 minus Summe 4	-1 193 000,00	-298 000,00	-895 000,00

Bezeichnung	Zuordnung der Gruppen der Finanzierungsrechnung	nur A 85 - 89
Einzahlungen aus Finanztransaktionen		
50 Veräußerung von Beteiligungen und Wertpapieren	Unterklasse 08; Gruppen 223 und 224	
51 Entnahmen aus Zahlungsmittelreserven	Gruppen 293, 294 und 295	
52 Einzahlungen aus der Rückzahlung von Darlehen an Träger des öffentlichen Rechts	Gruppen 240 bis 244	
53 Einzahlungen aus der Rückzahlung von Darlehen an andere und von Bezugsvorschüssen	Gruppen 245 bis 249 und 273	
54 Aufnahme von Finanzschulden von Trägern des öffentlichen Rechts	Gruppen 340 bis 344, 350 bis 354	
55 Aufnahme von Finanzschulden von anderen	Unterklasse 32; Gruppen 345 bis 349, 355 bis 357	218 000,00
58 Ausgleichszahlungen aus Finanzderivaten	Gruppen 821 und 826	
59 Summe 5 (Einzahlungen aus Finanztransaktionen)		218 000,00
Auszahlungen aus Finanztransaktionen		
60 Erwerb von Beteiligungen und Wertpapieren	Unterklasse 08; Gruppen 223 und 224	
61 Zuführung an Zahlungsmittelreserven	Gruppen 293, 294 und 295	
62 Gewährung von Darlehen an Träger des öffentlichen Rechts	Gruppen 240 bis 244	
63 Gewährung von Darlehen an andere und von Bezugsvorschüssen	Gruppen 245 bis 249 und 273	
64 Rückzahlung von Finanzschulden bei Trägern des öffentlichen Rechts	Gruppen 340 bis 344, 350 bis 354	
65 Rückzahlung von Finanzschulden bei anderen	Unterklasse 32; Gruppen 345 bis 349, 355 bis 357	576 600,00
68 Ausgleichszahlungen aus Finanzderivaten	Gruppen 652, 655 und 658	
69 Summe 6 (Auszahlungen aus Finanztransaktionen)		576 600,00
93 SALDO 3: Saldo der Finanztransaktionen	Summe 5 minus Summe 6	-358 600,00
94 SALDO 4:	Summe der Salden 1, 2 und 3	-132 100,00
II. Ableitung des Finanzierungssaldos		
70 Jahresergebnis Haushalt ohne A 85 - 89 und ohne Finanztransaktionen	Saldo 1 plus Saldo 2	238 300,00
71 Überrechnung Jahresergebnis A 85 - 89	Saldo 4 der Spalte "nur A 85 - 89"	-132 100,00
95 Finanzierungssaldo ('vorläufiges Maastricht-Ergebnis')		106 200,00

Ergebnis- und Finanzierungsvoranschlag Detailnachweis

		MVAG EH	MVAG FH	QU	Ergebnisvoranschlag			Finanzierungsvoranschlag		
					VA 2022	VA 2021	RA 2020	VA 2022	VA 2021	RA 2020
0 Vertretungskörper und allgemeine Verwaltung										
00	Gewählte Gemeindeorgane									
000	Gewählte Gemeindeorgane									
000000	Gewählte Gemeindeorgane									
Operative Gebarung										
2/000000+816200	Kostenersätze für Leistungen (GDE- Organe)	2114	3114	13	23 900,00	23 900,00	23 900,00	23 900,00	23 900,00	23 900,00
SU 21 / 31	Summe Erträge / Einzahlungen operative Gebarung				23 900,00	23 900,00	23 900,00	23 900,00	23 900,00	23 900,00
1/000000-582000	DGB zur sozialen Sicherheit	2212	3212	20	8 700,00	8 500,00	8 197,07	8 700,00	8 500,00	8 197,07
1/000000-670000	Versicherungen	2222	3222	24	600,00	1 100,00	1 084,76	600,00	1 100,00	1 084,76
1/000000-721000	Bezüge der gewählten Organe	2225	3225	22	312 500,00	300 400,00	292 853,13	312 500,00	300 400,00	292 853,13
1/000000-723000	Amtspauschalien und Repräsentationen	2225	3225	24	6 000,00	6 000,00	6 026,77	6 000,00	6 000,00	6 026,77
1/000000-752000	Beitrag Pensionsverband	2231	3231	26	32 200,00	31 600,00	31 323,44	32 200,00	31 600,00	31 323,44
1/000000-757000	Schulungsbeiträge	2234	3234	27	15 000,00	10 500,00	10 247,12	15 000,00	10 500,00	10 247,12
SU 22 / 32	Summe Aufwendungen / Auszahlungen operative Gebarung				375 000,00	358 100,00	349 732,29	375 000,00	358 100,00	349 732,29
SA 0 / SA 1	(0) Nettoergebnis (21 - 22) / (1) Geldfluss operative Gebarung (31 - 32)				-351 100,00	-334 200,00	-325 832,29	-351 100,00	-334 200,00	-325 832,29
SU 23	Summe Haushaltsrücklagen				0,00	0,00	0,00	0,00	0,00	0,00
SA00	Nettoergebnis nach Zuw./Entn. Haushaltsrücklagen (Saldo 0 +/- SU23)				-351 100,00	-334 200,00	-325 832,29			
Investive Gebarung										
SU 33	Summe Einzahlungen investive Gebarung							0,00	0,00	0,00
SU 34	Summe Auszahlungen investive Gebarung							0,00	0,00	0,00
SA2	Saldo (2) Geldfluss aus der Investiven Gebarung (33 - 34)							0,00	0,00	0,00
SA3	Saldo (3) Nettofinanzierungssaldo (Saldo 1 + Saldo 2)							-351 100,00	-334 200,00	-325 832,29
Finanzierungstätigkeit										
SU 35	Summe Einzahlungen aus der Finanzierungstätigkeit							0,00	0,00	0,00
SU 36	Summe Auszahlungen aus der Finanzierungstätigkeit							0,00	0,00	0,00
SA4	Saldo (4) Geldfluss aus der Finanzierungstätigkeit (35 - 36)							0,00	0,00	0,00
SA5	Saldo (5) Geldfluss aus der voranschlagswirksamen Gebarung (Saldo 3 + Saldo 4)							-351 100,00	-334 200,00	-325 832,29
01	Hauptverwaltung									
010	Zentralamt									
010000	Gemeindeamt									
Operative Gebarung										
2/010000+813000	Erträge aus der Auflösung von Investitionszuschüssen (Kapitaltransfers)	2127			4 500,00	4 500,00	3 947,23			
2/010000+816000	Kostenbeiträge (-Ersätze) f. sonst. Leist.	2114	3114	13	9 600,00	10 000,00	22 957,71	9 600,00	10 000,00	22 957,71

		MVAG	MVAG	QU	Ergebnisvoranschlag			Finanzierungsvoranschlag		
		EH	FH		VA 2022	VA 2021	RA 2020	VA 2022	VA 2021	RA 2020
2/010000+816100	Kostenersätze für Leistungen (Verwalt.)	2114	3114	13	70 000,00	63 200,00	69 790,30	70 000,00	63 200,00	69 790,30
2/010000+817000	Erträge aus der Auflösung von sonstigen Rückstellungen	2117			37 100,00	600,00	4 194,80			
2/010000+827000	Personalkostenersätze von Dritten	2116	3116	18	800,00	800,00	834,98	800,00	800,00	834,98
2/010000+828000	Ersätze von Ausgaben (HS, MS, WC)	2116	3116	18	28 200,00	27 500,00	28 488,40	28 200,00	27 500,00	28 488,40
2/010000+829000	Drucksortenverkauf	2116	3116	18	100,00	100,00	189,90	100,00	100,00	189,90
2/010000+829100	Sonstige Einnahmen	2116	3116	18	200,00	200,00	4 573,99	200,00	200,00	4 573,99
SU 21 / 31	Summe Erträge / Einzahlungen operative Gebarung				150 500,00	106 900,00	134 977,31	108 900,00	101 800,00	126 835,28
1/010000-400000	Geringwertige Wirtschaftsgüter	2221	3221	23	3 000,00	2 000,00	3 272,64	3 000,00	2 000,00	3 272,64
1/010000-454000	Reinigung	2221	3221	23	3 000,00	3 000,00	2 455,87	3 000,00	3 000,00	2 455,87
1/010000-456000	Büromaterial	2221	3221	23	4 000,00	4 000,00	3 717,52	4 000,00	4 000,00	3 717,52
1/010000-457000	Gesetzesblätter, Zeitschriften, Formulare	2221	3221	23	2 500,00	2 500,00	2 074,61	2 500,00	2 500,00	2 074,61
1/010000-459000	Sonstige Verbrauchsgüter	2221	3221	23	500,00	500,00	137,68	500,00	500,00	137,68
1/010000-510000	Geldbezüge - VB der Verwaltung	2211	3211	20	293 000,00	241 600,00	295 222,67	293 000,00	241 600,00	295 222,67
1/010000-511000	Geldbezüge - VB in handwerkli. Verwendung	2211	3211	20	80 700,00	73 900,00	72 145,01	80 700,00	73 900,00	72 145,01
1/010000-565000	Mehrleistungsentschädigungen	2211	3211	20	5 000,00	5 000,00	1 001,52	5 000,00	5 000,00	1 001,52
1/010000-566000	Zuwendungen aus Anlass von Dienstjubiläen	2212	3212	20	8 100,00		6 243,90	8 100,00		6 243,90
1/010000-569000	Fehlgeldentschädigung	2211	3211	20	500,00	500,00	407,52	500,00	500,00	407,52
1/010000-580000	DGB Ausgleichsfonds	2212	3212	20	12 100,00	11 000,00	11 875,81	12 100,00	11 000,00	11 875,81
1/010000-582000	DGB Sozialversicherung - VB	2212	3212	20	27 000,00	28 000,00	37 612,82	27 000,00	28 000,00	37 612,82
1/010000-582100	DGB SV neue VB	2212	3212	20	43 100,00	37 100,00	33 338,75	43 100,00	37 100,00	33 338,75
1/010000-582200	MV-Beitrag	2212	3212	20	3 100,00	2 800,00	2 463,63	3 100,00	2 800,00	2 463,63
1/010000-591000	Dotierung von Rückstellungen für Abfertigungen	2214			7 900,00	3 700,00				
1/010000-592000	Dotierung von Rückstellungen für Jubiläumszuwendungen	2214			10 100,00	4 700,00	2 000,11			
1/010000-600000	Strom	2222	3222	24	17 000,00	19 000,00	14 891,19	17 000,00	19 000,00	14 891,19
1/010000-600300	Heizkosten	2222	3222	24	14 000,00	15 000,00	9 454,13	14 000,00	15 000,00	9 454,13
1/010000-616000	Instandhaltung der Maschinen	2224	3224	24	13 000,00	13 000,00	11 373,59	13 000,00	13 000,00	11 373,59
1/010000-630000	Postdienste (Porto)	2222	3222	24	6 000,00	6 000,00	6 203,29	6 000,00	6 000,00	6 203,29
1/010000-631000	Telekommunikationsdienste	2222	3222	24	9 500,00	8 000,00	8 723,37	9 500,00	8 000,00	8 723,37
1/010000-640000	Beratungskosten (Steuerberater etc.)	2222	3222	24	8 700,00	7 000,00	10 852,48	8 700,00	7 000,00	10 852,48
1/010000-650000	Zinsen für Darlehen D1-07, 08	2241	3241	25	74 800,00	77 900,00	60 257,53	74 800,00	77 900,00	60 257,53
1/010000-670000	Versicherungen	2222	3222	24	14 000,00	14 000,00	9 062,48	14 000,00	14 000,00	9 062,48
1/010000-680000	Planmäßige Abschreibung	2226			286 800,00	287 100,00	285 183,94			
1/010000-710000	Öffentl. Abgaben (Gerichtsgebühren)	2225	3225	24	1 000,00	1 300,00	903,87	1 000,00	1 300,00	903,87
1/010000-711000	Gebühren f. Benützung v. Gemeindeeinricht.	2225	3225	24	2 500,00	3 000,00	2 102,36	2 500,00	3 000,00	2 102,36

		MVAG	MVAG	QU	Ergebnisvoranschlag			Finanzierungsvoranschlag		
		EH	FH		VA 2022	VA 2021	RA 2020	VA 2022	VA 2021	RA 2020
1/010000-724000	Reisegebühren	2225	3225	24	100,00	1 500,00		100,00	1 500,00	
1/010000-728000	Entgelte f. sonst. Leist. (EDV, Arb.med.)	2225	3225	24	14 700,00	13 000,00	13 070,24	14 700,00	13 000,00	13 070,24
1/010000-728010	Entgelte f. sonst. Leist. (Facility M.)	2225	3225	24	66 000,00	66 000,00	59 127,61	66 000,00	66 000,00	59 127,61
SU 22 / 32	Summe Aufwendungen / Auszahlungen operative Gebarung				1 031 700,00	952 100,00	965 176,14	726 900,00	656 600,00	677 992,09
SA 0 / SA 1	(0) Nettoergebnis (21 - 22) / (1) Geldfluss operative Gebarung (31 - 32)				-881 200,00	-845 200,00	-830 198,83	-618 000,00	-554 800,00	-551 156,81
SU 23	Summe Haushaltsrücklagen				0,00	0,00	0,00	0,00	0,00	0,00
SA00	Nettoergebnis nach Zuw./Entn. Haushaltsrücklagen (Saldo 0 +/- SU23)				-881 200,00	-845 200,00	-830 198,83			
Investive Gebarung										
2/010000+300010	Kapitaltransfers von Bund (Klima- u. Energiefonds)		3331	33						15 000,00
2/010000+301000	Kapitaltransfers von Ländern (Barrierefreiheit BGZ)		3331	33						9 600,00
2/010000+309000	Kapitaltransfers von der Europäischen Union (Barrierefreiheit BGZ)		3335	33						38 400,00
SU 33	Summe Einzahlungen investive Gebarung							0,00	0,00	63 000,00
1/010000-042000	Amtsausstattung		3415	41				20 000,00	23 000,00	7 826,38
1/010000-070000	Aktivierungsfähige Rechte (immaterielle Vermögenswerte-Lizenzen)		3411	42				4 000,00	2 000,00	3 142,80
SU 34	Summe Auszahlungen investive Gebarung							24 000,00	25 000,00	10 969,18
SA2	Saldo (2) Geldfluss aus der Investiven Gebarung (33 - 34)							-24 000,00	-25 000,00	52 030,82
SA3	Saldo (3) Nettofinanzierungssaldo (Saldo 1 + Saldo 2)							-642 000,00	-579 800,00	-499 125,99
Finanzierungstätigkeit										
SU 35	Summe Einzahlungen aus der Finanzierungstätigkeit							0,00	0,00	0,00
1/010000-346000	Tilgung Darlehen Bürgerzentrum D1-07, 08		3614	65				362 800,00	362 800,00	362 820,52
SU 36	Summe Auszahlungen aus der Finanzierungstätigkeit							362 800,00	362 800,00	362 820,52
SA4	Saldo (4) Geldfluss aus der Finanzierungstätigkeit (35 - 36)							-362 800,00	-362 800,00	-362 820,52
SA5	Saldo (5) Geldfluss aus der voranschlagswirksamen Gebarung (Saldo 3 + Saldo 4)							-1 004 800,00	-942 600,00	-861 946,51
019	Repräsentation									
019000	Repräsentation									
Operative Gebarung										
SU 21 / 31	Summe Erträge / Einzahlungen operative Gebarung				0,00	0,00	0,00	0,00	0,00	0,00
1/019000-723000	Repräsentationsauslagen	2225	3225	24	6 000,00	6 000,00	5 380,75	6 000,00	6 000,00	5 380,75
SU 22 / 32	Summe Aufwendungen / Auszahlungen operative Gebarung				6 000,00	6 000,00	5 380,75	6 000,00	6 000,00	5 380,75
SA 0 / SA 1	(0) Nettoergebnis (21 - 22) / (1) Geldfluss operative Gebarung (31 - 32)				-6 000,00	-6 000,00	-5 380,75	-6 000,00	-6 000,00	-5 380,75
SU 23	Summe Haushaltsrücklagen				0,00	0,00	0,00	0,00	0,00	0,00
SA00	Nettoergebnis nach Zuw./Entn. Haushaltsrücklagen (Saldo 0 +/- SU23)				-6 000,00	-6 000,00	-5 380,75			

		MVAG	MVAG	QU	Ergebnisvoranschlag			Finanzierungsvoranschlag		
		EH	FH		VA 2022	VA 2021	RA 2020	VA 2022	VA 2021	RA 2020
Investive Gebarung										
SU 33	Summe Einzahlungen investive Gebarung							0,00	0,00	0,00
SU 34	Summe Auszahlungen investive Gebarung							0,00	0,00	0,00
SA2	Saldo (2) Geldfluss aus der Investiven Gebarung (33 – 34)							0,00	0,00	0,00
SA3	Saldo (3) Nettofinanzierungssaldo (Saldo 1 + Saldo 2)							-6 000,00	-6 000,00	-5 380,75
Finanzierungstätigkeit										
SU 35	Summe Einzahlungen aus der Finanzierungstätigkeit							0,00	0,00	0,00
SU 36	Summe Auszahlungen aus der Finanzierungstätigkeit							0,00	0,00	0,00
SA4	Saldo (4) Geldfluss aus der Finanzierungstätigkeit (35 – 36)							0,00	0,00	0,00
SA5	Saldo (5) Geldfluss aus der voranschlagswirksamen Gebarung (Saldo 3 + Saldo 4)							-6 000,00	-6 000,00	-5 380,75
02 Hauptverwaltung										
021 Statistisches Amt										
021000 Statistisches Amt										
Operative Gebarung										
2/021000+816000	Ersätze für statistische Erhebungen	2114	3114	13	100,00	100,00	74,62	100,00	100,00	74,62
SU 21 / 31	Summe Erträge / Einzahlungen operative Gebarung				100,00	100,00	74,62	100,00	100,00	74,62
SU 22 / 32	Summe Aufwendungen / Auszahlungen operative Gebarung				0,00	0,00	0,00	0,00	0,00	0,00
SA 0 / SA 1	(0) Nettoergebnis (21 - 22) / (1) Geldfluss operative Gebarung (31 – 32)				100,00	100,00	74,62	100,00	100,00	74,62
SU 23	Summe Haushaltsrücklagen				0,00	0,00	0,00	0,00	0,00	0,00
SA00	Nettoergebnis nach Zuw./Entn. Haushaltsrücklagen (Saldo 0 +/- SU23)				100,00	100,00	74,62			
Investive Gebarung										
SU 33	Summe Einzahlungen investive Gebarung							0,00	0,00	0,00
SU 34	Summe Auszahlungen investive Gebarung							0,00	0,00	0,00
SA2	Saldo (2) Geldfluss aus der Investiven Gebarung (33 – 34)							0,00	0,00	0,00
SA3	Saldo (3) Nettofinanzierungssaldo (Saldo 1 + Saldo 2)							100,00	100,00	74,62
Finanzierungstätigkeit										
SU 35	Summe Einzahlungen aus der Finanzierungstätigkeit							0,00	0,00	0,00
SU 36	Summe Auszahlungen aus der Finanzierungstätigkeit							0,00	0,00	0,00
SA4	Saldo (4) Geldfluss aus der Finanzierungstätigkeit (35 – 36)							0,00	0,00	0,00
SA5	Saldo (5) Geldfluss aus der voranschlagswirksamen Gebarung (Saldo 3 + Saldo 4)							100,00	100,00	74,62

		MVAG	MVAG	QU	Ergebnisvoranschlag			Finanzierungsvoranschlag		
		EH	FH		VA 2022	VA 2021	RA 2020	VA 2022	VA 2021	RA 2020
022	Standesamt									
022000	Standesamt u. Staatsbürgerschaft									
Operative Gebarung										
2/022000+817000	Erträge aus der Auflösung von sonstigen Rückstellungen	2117					15 874,63			
SU 21 / 31	Summe Erträge / Einzahlungen operative Gebarung				0,00	0,00	15 874,63	0,00	0,00	0,00
1/022000-591000	Dotierung von Rückstellungen für Abfertigungen	2214					2 842,05			
1/022000-752000	Standesamts- u. Staatsbgsch.beitrag	2231	3231	26	67 000,00	66 000,00	59 446,00	67 000,00	66 000,00	59 446,00
SU 22 / 32	Summe Aufwendungen / Auszahlungen operative Gebarung				67 000,00	66 000,00	62 288,05	67 000,00	66 000,00	59 446,00
SA 0 / SA 1	(0) Nettoergebnis (21 - 22) / (1) Geldfluss operative Gebarung (31 - 32)				-67 000,00	-66 000,00	-46 413,42	-67 000,00	-66 000,00	-59 446,00
SU 23	Summe Haushaltsrücklagen				0,00	0,00	0,00	0,00	0,00	0,00
SA00	Nettoergebnis nach Zuw./Entn. Haushaltsrücklagen (Saldo 0 +/- SU23)				-67 000,00	-66 000,00	-46 413,42			
Investive Gebarung										
SU 33	Summe Einzahlungen investive Gebarung							0,00	0,00	0,00
SU 34	Summe Auszahlungen investive Gebarung							0,00	0,00	0,00
SA2	Saldo (2) Geldfluss aus der Investiven Gebarung (33 - 34)							0,00	0,00	0,00
SA3	Saldo (3) Nettofinanzierungssaldo (Saldo 1 + Saldo 2)							-67 000,00	-66 000,00	-59 446,00
Finanzierungstätigkeit										
SU 35	Summe Einzahlungen aus der Finanzierungstätigkeit							0,00	0,00	0,00
SU 36	Summe Auszahlungen aus der Finanzierungstätigkeit							0,00	0,00	0,00
SA4	Saldo (4) Geldfluss aus der Finanzierungstätigkeit (35 - 36)							0,00	0,00	0,00
SA5	Saldo (5) Geldfluss aus der voranschlagswirksamen Gebarung (Saldo 3 + Saldo 4)							-67 000,00	-66 000,00	-59 446,00
023	Einwohneramt									
023000	Einwohneramt									
Operative Gebarung										
SU 21 / 31	Summe Erträge / Einzahlungen operative Gebarung				0,00	0,00	0,00	0,00	0,00	0,00
1/023000-400000	Geringwertige Wirtschaftsgüter	2221	3221	23	100,00	100,00	190,51	100,00	100,00	190,51
1/023000-456000	Büromaterial	2221	3221	23	400,00	400,00	400,00	400,00	400,00	400,00
1/023000-457000	Gesetzblätter, Zeitschriften, Formulare	2221	3221	23	200,00	200,00	121,33	200,00	200,00	121,33
1/023000-459000	Sonstige Verbrauchsgüter	2221	3221	23	100,00	100,00		100,00	100,00	
1/023000-510000	Geldbezüge - VB der Verwaltung	2211	3211	20	62 000,00	36 700,00	35 788,20	62 000,00	36 700,00	35 788,20
1/023000-580000	DGB Ausgleichsfonds	2212	3212	20	2 500,00	1 500,00	1 395,75	2 500,00	1 500,00	1 395,75
1/023000-582100	Sonstige Dienstgeberbeiträge zur sozialen Sicherheit	2212	3212	20	12 400,00	7 600,00	7 127,64	12 400,00	7 600,00	7 127,64
1/023000-582200	MV-Beiträge	2212	3212	20	900,00	600,00	540,79	900,00	600,00	540,79
1/023000-592000	Dotierung von Rückstellungen für Jubiläumszuwendungen	2214			1 600,00	1 000,00	1 465,07			

		MVAG	MVAG	QU	Ergebnisvoranschlag			Finanzierungsvoranschlag		
		EH	FH		VA 2022	VA 2021	RA 2020	VA 2022	VA 2021	RA 2020
1/023000-724000	Reisegebühren	2225	3225	24		100,00	29,70		100,00	29,70
1/023000-728000	Entgelte für sonstige Leistungen (EDV)	2225	3225	24	4 000,00	4 000,00	3 188,30	4 000,00	4 000,00	3 188,30
SU 22 / 32	Summe Aufwendungen / Auszahlungen operative Gebarung				84 200,00	52 300,00	50 247,29	82 600,00	51 300,00	48 782,22
SA 0 / SA 1	(0) Nettoergebnis (21 - 22) / (1) Geldfluss operative Gebarung (31 - 32)				-84 200,00	-52 300,00	-50 247,29	-82 600,00	-51 300,00	-48 782,22
SU 23	Summe Haushaltsrücklagen				0,00	0,00	0,00	0,00	0,00	0,00
SA00	Nettoergebnis nach Zuw./Entn. Haushaltsrücklagen (Saldo 0 +/- SU23)				-84 200,00	-52 300,00	-50 247,29			
Investive Gebarung										
SU 33	Summe Einzahlungen investive Gebarung							0,00	0,00	0,00
SU 34	Summe Auszahlungen investive Gebarung							0,00	0,00	0,00
SA2	Saldo (2) Geldfluss aus der Investiven Gebarung (33 - 34)							0,00	0,00	0,00
SA3	Saldo (3) Nettofinanzierungssaldo (Saldo 1 + Saldo 2)							-82 600,00	-51 300,00	-48 782,22
Finanzierungstätigkeit										
SU 35	Summe Einzahlungen aus der Finanzierungstätigkeit							0,00	0,00	0,00
SU 36	Summe Auszahlungen aus der Finanzierungstätigkeit							0,00	0,00	0,00
SA4	Saldo (4) Geldfluss aus der Finanzierungstätigkeit (35 - 36)							0,00	0,00	0,00
SA5	Saldo (5) Geldfluss aus der voranschlagswirksamen Gebarung (Saldo 3 + Saldo 4)							-82 600,00	-51 300,00	-48 782,22
024	Wahlamt									
024000	Wahlamt									
Operative Gebarung										
2/024000+816000	Kostenbeiträge für Wahlen	2114	3114	13	3 000,00	2 000,00	5 346,81	3 000,00	2 000,00	5 346,81
SU 21 / 31	Summe Erträge / Einzahlungen operative Gebarung				3 000,00	2 000,00	5 346,81	3 000,00	2 000,00	5 346,81
1/024000-728000	Kosten der Wahlen	2225	3225	24	20 000,00	5 000,00	8 711,68	20 000,00	5 000,00	8 711,68
SU 22 / 32	Summe Aufwendungen / Auszahlungen operative Gebarung				20 000,00	5 000,00	8 711,68	20 000,00	5 000,00	8 711,68
SA 0 / SA 1	(0) Nettoergebnis (21 - 22) / (1) Geldfluss operative Gebarung (31 - 32)				-17 000,00	-3 000,00	-3 364,87	-17 000,00	-3 000,00	-3 364,87
SU 23	Summe Haushaltsrücklagen				0,00	0,00	0,00	0,00	0,00	0,00
SA00	Nettoergebnis nach Zuw./Entn. Haushaltsrücklagen (Saldo 0 +/- SU23)				-17 000,00	-3 000,00	-3 364,87			
Investive Gebarung										
SU 33	Summe Einzahlungen investive Gebarung							0,00	0,00	0,00
SU 34	Summe Auszahlungen investive Gebarung							0,00	0,00	0,00
SA2	Saldo (2) Geldfluss aus der Investiven Gebarung (33 - 34)							0,00	0,00	0,00
SA3	Saldo (3) Nettofinanzierungssaldo (Saldo 1 + Saldo 2)							-17 000,00	-3 000,00	-3 364,87
Finanzierungstätigkeit										
SU 35	Summe Einzahlungen aus der Finanzierungstätigkeit							0,00	0,00	0,00
SU 36	Summe Auszahlungen aus der Finanzierungstätigkeit							0,00	0,00	0,00
SA4	Saldo (4) Geldfluss aus der Finanzierungstätigkeit (35 - 36)							0,00	0,00	0,00
SA5	Saldo (5) Geldfluss aus der voranschlagswirksamen Gebarung (Saldo 3 + Saldo 4)							-17 000,00	-3 000,00	-3 364,87

		MVAG	MVAG	QU	Ergebnisvoranschlag			Finanzierungsvoranschlag		
		EH	FH		VA 2022	VA 2021	RA 2020	VA 2022	VA 2021	RA 2020
029	Amtsgebäude									
029000	Amtsgebäude									
Operative Gebarung										
SU 21 / 31	Summe Erträge / Einzahlungen operative Gebarung				0,00	0,00	0,00	0,00	0,00	0,00
1/029000-400000	Geringwertige Anschaffungen	2221	3221	23	1 000,00	500,00	59,90	1 000,00	500,00	59,90
1/029000-614000	Instandhaltung des Amtsgebäudes	2224	3224	24	5 000,00	1 000,00	504,00	5 000,00	1 000,00	504,00
1/029000-680000	Planmäßige Abschreibung	2226			4 800,00	6 700,00	7 079,40			
1/029000-728000	Entgelte für sonstige Leistungen	2225	3225	24	1 000,00			1 000,00		
SU 22 / 32	Summe Aufwendungen / Auszahlungen operative Gebarung				11 800,00	8 200,00	7 643,30	7 000,00	1 500,00	563,90
SA 0 / SA 1	(0) Nettoergebnis (21 - 22) / (1) Geldfluss operative Gebarung (31 – 32)				-11 800,00	-8 200,00	-7 643,30	-7 000,00	-1 500,00	-563,90
SU 23	Summe Haushaltsrücklagen				0,00	0,00	0,00	0,00	0,00	0,00
SA00	Nettoergebnis nach Zuw./Entn. Haushaltsrücklagen (Saldo 0 +/- SU23)				-11 800,00	-8 200,00	-7 643,30			
Investive Gebarung										
SU 33	Summe Einzahlungen investive Gebarung							0,00	0,00	0,00
SU 34	Summe Auszahlungen investive Gebarung							0,00	0,00	0,00
SA2	Saldo (2) Geldfluss aus der Investiven Gebarung (33 – 34)							0,00	0,00	0,00
SA3	Saldo (3) Nettofinanzierungssaldo (Saldo 1 + Saldo 2)							-7 000,00	-1 500,00	-563,90
Finanzierungstätigkeit										
SU 35	Summe Einzahlungen aus der Finanzierungstätigkeit							0,00	0,00	0,00
SU 36	Summe Auszahlungen aus der Finanzierungstätigkeit							0,00	0,00	0,00
SA4	Saldo (4) Geldfluss aus der Finanzierungstätigkeit (35 – 36)							0,00	0,00	0,00
SA5	Saldo (5) Geldfluss aus der voranschlagswirksamen Gebarung (Saldo 3 + Saldo 4)							-7 000,00	-1 500,00	-563,90
03	Bauverwaltung									
031	Amt für Raumordnung und Raumplanung									
031000	Raumordnung/ Raumplanung									
Operative Gebarung										
SU 21 / 31	Summe Erträge / Einzahlungen operative Gebarung				0,00	0,00	0,00	0,00	0,00	0,00
1/031000-680000	Planmäßige Abschreibung	2226			8 500,00	8 900,00	9 492,82			
1/031000-728000	Flächenwidmungsplan	2225	3225	24	10 000,00	10 000,00	4 481,44	10 000,00	10 000,00	4 481,44
SU 22 / 32	Summe Aufwendungen / Auszahlungen operative Gebarung				18 500,00	18 900,00	13 974,26	10 000,00	10 000,00	4 481,44
SA 0 / SA 1	(0) Nettoergebnis (21 - 22) / (1) Geldfluss operative Gebarung (31 – 32)				-18 500,00	-18 900,00	-13 974,26	-10 000,00	-10 000,00	-4 481,44
SU 23	Summe Haushaltsrücklagen				0,00	0,00	0,00	0,00	0,00	0,00
SA00	Nettoergebnis nach Zuw./Entn. Haushaltsrücklagen (Saldo 0 +/- SU23)				-18 500,00	-18 900,00	-13 974,26			
Investive Gebarung										
SU 33	Summe Einzahlungen investive Gebarung							0,00	0,00	0,00
SU 34	Summe Auszahlungen investive Gebarung							0,00	0,00	0,00

		MVAG EH	MVAG FH	QU FH	Ergebnisvoranschlag			Finanzierungsvoranschlag		
					VA 2022	VA 2021	RA 2020	VA 2022	VA 2021	RA 2020
SA2	Saldo (2) Geldfluss aus der Investiven Gebarung (33 – 34)							0,00	0,00	0,00
SA3	Saldo (3) Nettofinanzierungssaldo (Saldo 1 + Saldo 2)							-10 000,00	-10 000,00	-4 481,44
Finanzierungstätigkeit										
SU 35	Summe Einzahlungen aus der Finanzierungstätigkeit							0,00	0,00	0,00
SU 36	Summe Auszahlungen aus der Finanzierungstätigkeit							0,00	0,00	0,00
SA4	Saldo (4) Geldfluss aus der Finanzierungstätigkeit (35 – 36)							0,00	0,00	0,00
SA5	Saldo (5) Geldfluss aus der voranschlagswirksamen Gebarung (Saldo 3 + Saldo 4)							-10 000,00	-10 000,00	-4 481,44
032 Vermessungsamt										
032000 Vermessungsamt										
Operative Gebarung										
SU 21 / 31	Summe Erträge / Einzahlungen operative Gebarung				0,00	0,00	0,00	0,00	0,00	0,00
1/032000-728000	Vermarktung des Gemeindegebietes	2225	3225	24	3 000,00	3 000,00	1 344,00	3 000,00	3 000,00	1 344,00
SU 22 / 32	Summe Aufwendungen / Auszahlungen operative Gebarung				3 000,00	3 000,00	1 344,00	3 000,00	3 000,00	1 344,00
SA 0 / SA 1	(0) Nettoergebnis (21 - 22) / (1) Geldfluss operative Gebarung (31 – 32)				-3 000,00	-3 000,00	-1 344,00	-3 000,00	-3 000,00	-1 344,00
SU 23	Summe Haushaltsrücklagen				0,00	0,00	0,00	0,00	0,00	0,00
SA00	Nettoergebnis nach Zuw./Entn. Haushaltsrücklagen (Saldo 0 +/- SU23)				-3 000,00	-3 000,00	-1 344,00			
Investive Gebarung										
SU 33	Summe Einzahlungen investive Gebarung							0,00	0,00	0,00
SU 34	Summe Auszahlungen investive Gebarung							0,00	0,00	0,00
SA2	Saldo (2) Geldfluss aus der Investiven Gebarung (33 – 34)							0,00	0,00	0,00
SA3	Saldo (3) Nettofinanzierungssaldo (Saldo 1 + Saldo 2)							-3 000,00	-3 000,00	-1 344,00
Finanzierungstätigkeit										
SU 35	Summe Einzahlungen aus der Finanzierungstätigkeit							0,00	0,00	0,00
SU 36	Summe Auszahlungen aus der Finanzierungstätigkeit							0,00	0,00	0,00
SA4	Saldo (4) Geldfluss aus der Finanzierungstätigkeit (35 – 36)							0,00	0,00	0,00
SA5	Saldo (5) Geldfluss aus der voranschlagswirksamen Gebarung (Saldo 3 + Saldo 4)							-3 000,00	-3 000,00	-1 344,00
06 Sonstige Maßnahmen										
060 Beiträge an Verbände, Vereine oder sonstige Organisationen										
060000 Beiträge an Verbände, Vereine u. Sonst.										
Operative Gebarung										
SU 21 / 31	Summe Erträge / Einzahlungen operative Gebarung				0,00	0,00	0,00	0,00	0,00	0,00
1/060000-726000	Beiträge an GDEvertreterVB. u. sonst. Verb.	2225	3225	24	31 500,00	29 500,00	29 157,50	31 500,00	29 500,00	29 157,50
SU 22 / 32	Summe Aufwendungen / Auszahlungen operative Gebarung				31 500,00	29 500,00	29 157,50	31 500,00	29 500,00	29 157,50
SA 0 / SA 1	(0) Nettoergebnis (21 - 22) / (1) Geldfluss operative Gebarung (31 – 32)				-31 500,00	-29 500,00	-29 157,50	-31 500,00	-29 500,00	-29 157,50

		MVAG	MVAG	QU	Ergebnisvoranschlag			Finanzierungsvoranschlag		
		EH	FH		VA 2022	VA 2021	RA 2020	VA 2022	VA 2021	RA 2020
SU 23	Summe Haushaltsrücklagen				0,00	0,00	0,00	0,00	0,00	0,00
SA00	Nettoergebnis nach Zuw./Entn. Haushaltsrücklagen (Saldo 0 +/- SU23)				-31 500,00	-29 500,00	-29 157,50			
Investive Gebarung										
SU 33	Summe Einzahlungen investive Gebarung							0,00	0,00	0,00
SU 34	Summe Auszahlungen investive Gebarung							0,00	0,00	0,00
SA2	Saldo (2) Geldfluss aus der Investiven Gebarung (33 – 34)							0,00	0,00	0,00
SA3	Saldo (3) Nettofinanzierungssaldo (Saldo 1 + Saldo 2)							-31 500,00	-29 500,00	-29 157,50
Finanzierungstätigkeit										
SU 35	Summe Einzahlungen aus der Finanzierungstätigkeit							0,00	0,00	0,00
SU 36	Summe Auszahlungen aus der Finanzierungstätigkeit							0,00	0,00	0,00
SA4	Saldo (4) Geldfluss aus der Finanzierungstätigkeit (35 – 36)							0,00	0,00	0,00
SA5	Saldo (5) Geldfluss aus der voranschlagswirksamen Gebarung (Saldo 3 + Saldo 4)							-31 500,00	-29 500,00	-29 157,50
061	Sonstige Subventionen									
061000	Sonstige Subventionen									
Operative Gebarung										
SU 21 / 31	Summe Erträge / Einzahlungen operative Gebarung				0,00	0,00	0,00	0,00	0,00	0,00
1/061000-757000	Transfers an private Organisationen ohne Erwerbszweck (Subventionen) 2234 3234 27				10 000,00	10 000,00	8 365,00	10 000,00	10 000,00	8 365,00
SU 22 / 32	Summe Aufwendungen / Auszahlungen operative Gebarung				10 000,00	10 000,00	8 365,00	10 000,00	10 000,00	8 365,00
SA 0 / SA 1	(0) Nettoergebnis (21 - 22) / (1) Geldfluss operative Gebarung (31 – 32)				-10 000,00	-10 000,00	-8 365,00	-10 000,00	-10 000,00	-8 365,00
SU 23	Summe Haushaltsrücklagen				0,00	0,00	0,00	0,00	0,00	0,00
SA00	Nettoergebnis nach Zuw./Entn. Haushaltsrücklagen (Saldo 0 +/- SU23)				-10 000,00	-10 000,00	-8 365,00			
Investive Gebarung										
SU 33	Summe Einzahlungen investive Gebarung							0,00	0,00	0,00
SU 34	Summe Auszahlungen investive Gebarung							0,00	0,00	0,00
SA2	Saldo (2) Geldfluss aus der Investiven Gebarung (33 – 34)							0,00	0,00	0,00
SA3	Saldo (3) Nettofinanzierungssaldo (Saldo 1 + Saldo 2)							-10 000,00	-10 000,00	-8 365,00
Finanzierungstätigkeit										
SU 35	Summe Einzahlungen aus der Finanzierungstätigkeit							0,00	0,00	0,00
SU 36	Summe Auszahlungen aus der Finanzierungstätigkeit							0,00	0,00	0,00
SA4	Saldo (4) Geldfluss aus der Finanzierungstätigkeit (35 – 36)							0,00	0,00	0,00
SA5	Saldo (5) Geldfluss aus der voranschlagswirksamen Gebarung (Saldo 3 + Saldo 4)							-10 000,00	-10 000,00	-8 365,00
062	Ehrungen und Auszeichnungen									
062000	Ehrungen und Auszeichnungen									
Operative Gebarung										
SU 21 / 31	Summe Erträge / Einzahlungen operative Gebarung				0,00	0,00	0,00	0,00	0,00	0,00

		MVAG	MVAG	QU	Ergebnisvoranschlag			Finanzierungsvoranschlag		
		EH	FH		VA 2022	VA 2021	RA 2020	VA 2022	VA 2021	RA 2020
1/062000-728000	Ehrungen und Auszeichnungen	2225	3225	24	8 000,00	8 000,00	5 273,40	8 000,00	8 000,00	5 273,40
SU 22 / 32	Summe Aufwendungen / Auszahlungen operative Gebarung				8 000,00	8 000,00	5 273,40	8 000,00	8 000,00	5 273,40
SA 0 / SA 1	(0) Nettoergebnis (21 - 22) / (1) Geldfluss operative Gebarung (31 - 32)				-8 000,00	-8 000,00	-5 273,40	-8 000,00	-8 000,00	-5 273,40
SU 23	Summe Haushaltsrücklagen				0,00	0,00	0,00	0,00	0,00	0,00
SA00	Nettoergebnis nach Zuw./Entn. Haushaltsrücklagen (Saldo 0 +/- SU23)				-8 000,00	-8 000,00	-5 273,40			
Investive Gebarung										
SU 33	Summe Einzahlungen investive Gebarung							0,00	0,00	0,00
SU 34	Summe Auszahlungen investive Gebarung							0,00	0,00	0,00
SA2	Saldo (2) Geldfluss aus der Investiven Gebarung (33 - 34)							0,00	0,00	0,00
SA3	Saldo (3) Nettofinanzierungssaldo (Saldo 1 + Saldo 2)							-8 000,00	-8 000,00	-5 273,40
Finanzierungstätigkeit										
SU 35	Summe Einzahlungen aus der Finanzierungstätigkeit							0,00	0,00	0,00
SU 36	Summe Auszahlungen aus der Finanzierungstätigkeit							0,00	0,00	0,00
SA4	Saldo (4) Geldfluss aus der Finanzierungstätigkeit (35 - 36)							0,00	0,00	0,00
SA5	Saldo (5) Geldfluss aus der voranschlagswirksamen Gebarung (Saldo 3 + Saldo 4)							-8 000,00	-8 000,00	-5 273,40
063	Städtekontakte und Partnerschaften									
063000	Kontaktpflege Böhmenkirch									
Operative Gebarung										
SU 21 / 31	Summe Erträge / Einzahlungen operative Gebarung				0,00	0,00	0,00	0,00	0,00	0,00
1/063000-728000	Entgelte für sonstige Leistungen (Buskosten, etc.)	2225	3225	24	7 000,00			7 000,00		
SU 22 / 32	Summe Aufwendungen / Auszahlungen operative Gebarung				7 000,00	0,00	0,00	7 000,00	0,00	0,00
SA 0 / SA 1	(0) Nettoergebnis (21 - 22) / (1) Geldfluss operative Gebarung (31 - 32)				-7 000,00	0,00	0,00	-7 000,00	0,00	0,00
SU 23	Summe Haushaltsrücklagen				0,00	0,00	0,00	0,00	0,00	0,00
SA00	Nettoergebnis nach Zuw./Entn. Haushaltsrücklagen (Saldo 0 +/- SU23)				-7 000,00	0,00	0,00			
Investive Gebarung										
SU 33	Summe Einzahlungen investive Gebarung							0,00	0,00	0,00
SU 34	Summe Auszahlungen investive Gebarung							0,00	0,00	0,00
SA2	Saldo (2) Geldfluss aus der Investiven Gebarung (33 - 34)							0,00	0,00	0,00
SA3	Saldo (3) Nettofinanzierungssaldo (Saldo 1 + Saldo 2)							-7 000,00	0,00	0,00
Finanzierungstätigkeit										
SU 35	Summe Einzahlungen aus der Finanzierungstätigkeit							0,00	0,00	0,00
SU 36	Summe Auszahlungen aus der Finanzierungstätigkeit							0,00	0,00	0,00
SA4	Saldo (4) Geldfluss aus der Finanzierungstätigkeit (35 - 36)							0,00	0,00	0,00
SA5	Saldo (5) Geldfluss aus der voranschlagswirksamen Gebarung (Saldo 3 + Saldo 4)							-7 000,00	0,00	0,00

		MVAG	MVAG	QU	Ergebnisvoranschlag			Finanzierungsvoranschlag		
		EH	FH		VA 2022	VA 2021	RA 2020	VA 2022	VA 2021	RA 2020
08	Pensionen (soweit nicht aufgeteilt)									
080	Pensionen (soweit nicht aufgeteilt)									
080000	Pensionen									
Operative Gebarung										
SU 21 / 31	Summe Erträge / Einzahlungen operative Gebarung				0,00	0,00	0,00	0,00	0,00	0,00
1/080000-752000	Beitrag Pensionsverband	2231	3231	26	77 700,00	76 500,00	72 248,92	77 700,00	76 500,00	72 248,92
SU 22 / 32	Summe Aufwendungen / Auszahlungen operative Gebarung				77 700,00	76 500,00	72 248,92	77 700,00	76 500,00	72 248,92
SA 0 / SA 1	(0) Nettoergebnis (21 - 22) / (1) Geldfluss operative Gebarung (31 - 32)				-77 700,00	-76 500,00	-72 248,92	-77 700,00	-76 500,00	-72 248,92
SU 23	Summe Haushaltsrücklagen				0,00	0,00	0,00	0,00	0,00	0,00
SA00	Nettoergebnis nach Zuw./Entn. Haushaltsrücklagen (Saldo 0 +/- SU23)				-77 700,00	-76 500,00	-72 248,92			
Investive Gebarung										
SU 33	Summe Einzahlungen investive Gebarung							0,00	0,00	0,00
SU 34	Summe Auszahlungen investive Gebarung							0,00	0,00	0,00
SA2	Saldo (2) Geldfluss aus der Investiven Gebarung (33 - 34)							0,00	0,00	0,00
SA3	Saldo (3) Nettofinanzierungssaldo (Saldo 1 + Saldo 2)							-77 700,00	-76 500,00	-72 248,92
Finanzierungstätigkeit										
SU 35	Summe Einzahlungen aus der Finanzierungstätigkeit							0,00	0,00	0,00
SU 36	Summe Auszahlungen aus der Finanzierungstätigkeit							0,00	0,00	0,00
SA4	Saldo (4) Geldfluss aus der Finanzierungstätigkeit (35 - 36)							0,00	0,00	0,00
SA5	Saldo (5) Geldfluss aus der voranschlagswirksamen Gebarung (Saldo 3 + Saldo 4)							-77 700,00	-76 500,00	-72 248,92
09	Personalbetreuung									
091	Personalausbildung und Personalfortbildung									
091000	Personalausbildung und Personalfortbild.									
Operative Gebarung										
SU 21 / 31	Summe Erträge / Einzahlungen operative Gebarung				0,00	0,00	0,00	0,00	0,00	0,00
1/091000-728000	Schulung der Bediensteten	2225	3225	24	8 000,00	8 000,00	2 952,00	8 000,00	8 000,00	2 952,00
SU 22 / 32	Summe Aufwendungen / Auszahlungen operative Gebarung				8 000,00	8 000,00	2 952,00	8 000,00	8 000,00	2 952,00
SA 0 / SA 1	(0) Nettoergebnis (21 - 22) / (1) Geldfluss operative Gebarung (31 - 32)				-8 000,00	-8 000,00	-2 952,00	-8 000,00	-8 000,00	-2 952,00
SU 23	Summe Haushaltsrücklagen				0,00	0,00	0,00	0,00	0,00	0,00
SA00	Nettoergebnis nach Zuw./Entn. Haushaltsrücklagen (Saldo 0 +/- SU23)				-8 000,00	-8 000,00	-2 952,00			
Investive Gebarung										
SU 33	Summe Einzahlungen investive Gebarung							0,00	0,00	0,00
SU 34	Summe Auszahlungen investive Gebarung							0,00	0,00	0,00
SA2	Saldo (2) Geldfluss aus der Investiven Gebarung (33 - 34)							0,00	0,00	0,00
SA3	Saldo (3) Nettofinanzierungssaldo (Saldo 1 + Saldo 2)							-8 000,00	-8 000,00	-2 952,00

		MVAG	MVAG	QU	Ergebnisvoranschlag			Finanzierungsvoranschlag		
		EH	FH		VA 2022	VA 2021	RA 2020	VA 2022	VA 2021	RA 2020
Finanzierungstätigkeit										
SU 35	Summe Einzahlungen aus der Finanzierungstätigkeit							0,00	0,00	0,00
SU 36	Summe Auszahlungen aus der Finanzierungstätigkeit							0,00	0,00	0,00
SA4	Saldo (4) Geldfluss aus der Finanzierungstätigkeit (35 – 36)							0,00	0,00	0,00
SA5	Saldo (5) Geldfluss aus der voranschlagswirksamen Gebarung (Saldo 3 + Saldo 4)							-8 000,00	-8 000,00	-2 952,00
094 Gemeinschaftspflege										
094000 Gemeinschaftspflege										
Operative Gebarung										
SU 21 / 31	Summe Erträge / Einzahlungen operative Gebarung				0,00	0,00	0,00	0,00	0,00	0,00
1/094000-729000	Betriebsausflüge	2225	3225	24	3 000,00	2 500,00		3 000,00	2 500,00	
SU 22 / 32	Summe Aufwendungen / Auszahlungen operative Gebarung				3 000,00	2 500,00	0,00	3 000,00	2 500,00	0,00
SA 0 / SA 1	(0) Nettoergebnis (21 - 22) / (1) Geldfluss operative Gebarung (31 – 32)				-3 000,00	-2 500,00	0,00	-3 000,00	-2 500,00	0,00
SU 23	Summe Haushaltsrücklagen				0,00	0,00	0,00	0,00	0,00	0,00
SA00	Nettoergebnis nach Zuw./Entn. Haushaltsrücklagen (Saldo 0 +/- SU23)				-3 000,00	-2 500,00	0,00			
Investive Gebarung										
SU 33	Summe Einzahlungen investive Gebarung							0,00	0,00	0,00
SU 34	Summe Auszahlungen investive Gebarung							0,00	0,00	0,00
SA2	Saldo (2) Geldfluss aus der Investiven Gebarung (33 – 34)							0,00	0,00	0,00
SA3	Saldo (3) Nettofinanzierungssaldo (Saldo 1 + Saldo 2)							-3 000,00	-2 500,00	0,00
Finanzierungstätigkeit										
SU 35	Summe Einzahlungen aus der Finanzierungstätigkeit							0,00	0,00	0,00
SU 36	Summe Auszahlungen aus der Finanzierungstätigkeit							0,00	0,00	0,00
SA4	Saldo (4) Geldfluss aus der Finanzierungstätigkeit (35 – 36)							0,00	0,00	0,00
SA5	Saldo (5) Geldfluss aus der voranschlagswirksamen Gebarung (Saldo 3 + Saldo 4)							-3 000,00	-2 500,00	0,00

		MVAG EH	MVAG FH	QU	Ergebnisvoranschlag			Finanzierungsvoranschlag		
					VA 2022	VA 2021	RA 2020	VA 2022	VA 2021	RA 2020
1 Öffentliche Ordnung und Sicherheit										
13	Sonderpolizei									
131	Bau- und Feuerpolizei									
131000	Bau- und Feuerpolizei									
Operative Gebarung										
2/131000+816000	Ersätze für Sachverständigenhonorare	2114	3114	13	18 000,00	10 000,00	18 489,06	18 000,00	10 000,00	18 489,06
SU 21 / 31	Summe Erträge / Einzahlungen operative Gebarung				18 000,00	10 000,00	18 489,06	18 000,00	10 000,00	18 489,06
1/131000-510000	Geldbezüge - VB der Verwaltung	2211	3211	20	103 700,00	90 200,00	67 996,15	103 700,00	90 200,00	67 996,15
1/131000-580000	DGB Ausgleichsfonds	2212	3212	20	4 000,00	3 600,00	2 767,08	4 000,00	3 600,00	2 767,08
1/131000-582000	DGB Sozialversicherung VB	2212	3212	20	7 600,00	6 700,00	6 429,28	7 600,00	6 700,00	6 429,28
1/131000-582100	DGB SV - neue VB	2212	3212	20	13 500,00	11 700,00	8 029,81	13 500,00	11 700,00	8 029,81
1/131000-582200	MV-Beitrag	2212	3212	20	1 000,00	900,00	591,72	1 000,00	900,00	591,72
1/131000-591000	Dotierung von Rückstellungen für Abfertigungen	2214			1 000,00	1 000,00	1 577,65			
1/131000-592000	Dotierung von Rückstellungen für Jubiläumswendungen	2214			500,00	300,00	644,62			
1/131000-640000	Sachverständigenhonorare	2222	3222	24	23 000,00	18 000,00	23 439,69	23 000,00	18 000,00	23 439,69
1/131000-724000	Reisegebühren	2225	3225	24	300,00	300,00		300,00	300,00	
1/131000-728000	Entgelte für sonstige Leistungen (Gemdat, BEV)	2225	3225	24	5 000,00	5 500,00	4 478,34	5 000,00	5 500,00	4 478,34
SU 22 / 32	Summe Aufwendungen / Auszahlungen operative Gebarung				159 600,00	138 200,00	115 954,34	158 100,00	136 900,00	113 732,07
SA 0 / SA 1	(0) Nettoergebnis (21 - 22) / (1) Geldfluss operative Gebarung (31 - 32)				-141 600,00	-128 200,00	-97 465,28	-140 100,00	-126 900,00	-95 243,01
SU 23	Summe Haushaltsrücklagen				0,00	0,00	0,00	0,00	0,00	0,00
SA00	Nettoergebnis nach Zuw./Entn. Haushaltsrücklagen (Saldo 0 +/- SU23)				-141 600,00	-128 200,00	-97 465,28			
Investive Gebarung										
SU 33	Summe Einzahlungen investive Gebarung							0,00	0,00	0,00
SU 34	Summe Auszahlungen investive Gebarung							0,00	0,00	0,00
SA2	Saldo (2) Geldfluss aus der Investiven Gebarung (33 - 34)							0,00	0,00	0,00
SA3	Saldo (3) Nettofinanzierungssaldo (Saldo 1 + Saldo 2)							-140 100,00	-126 900,00	-95 243,01
Finanzierungstätigkeit										
SU 35	Summe Einzahlungen aus der Finanzierungstätigkeit							0,00	0,00	0,00
SU 36	Summe Auszahlungen aus der Finanzierungstätigkeit							0,00	0,00	0,00
SA4	Saldo (4) Geldfluss aus der Finanzierungstätigkeit (35 - 36)							0,00	0,00	0,00
SA5	Saldo (5) Geldfluss aus der voranschlagswirksamen Gebarung (Saldo 3 + Saldo 4)							-140 100,00	-126 900,00	-95 243,01

		MVAG	MVAG	QU	Ergebnisvoranschlag			Finanzierungsvoranschlag		
		EH	FH		VA 2022	VA 2021	RA 2020	VA 2022	VA 2021	RA 2020
132	Gesundheitspolizei									
132000	Gesundheitspolizei									
Operative Gebarung										
SU 21 / 31	Summe Erträge / Einzahlungen operative Gebarung				0,00	0,00	0,00	0,00	0,00	0,00
1/132000-728000	Entgelte für sonstige Leistungen (Covid)	2225	3225	24			10 878,34			10 720,12
SU 22 / 32	Summe Aufwendungen / Auszahlungen operative Gebarung				0,00	0,00	10 878,34	0,00	0,00	10 720,12
SA 0 / SA 1	(0) Nettoergebnis (21 - 22) / (1) Geldfluss operative Gebarung (31 – 32)				0,00	0,00	-10 878,34	0,00	0,00	-10 720,12
SU 23	Summe Haushaltsrücklagen				0,00	0,00	0,00	0,00	0,00	0,00
SA00	Nettoergebnis nach Zuw./Entn. Haushaltsrücklagen (Saldo 0 +/- SU23)				0,00	0,00	-10 878,34			
Investive Gebarung										
SU 33	Summe Einzahlungen investive Gebarung							0,00	0,00	0,00
SU 34	Summe Auszahlungen investive Gebarung							0,00	0,00	0,00
SA2	Saldo (2) Geldfluss aus der Investiven Gebarung (33 – 34)							0,00	0,00	0,00
SA3	Saldo (3) Nettofinanzierungssaldo (Saldo 1 + Saldo 2)							0,00	0,00	-10 720,12
Finanzierungstätigkeit										
SU 35	Summe Einzahlungen aus der Finanzierungstätigkeit							0,00	0,00	0,00
SU 36	Summe Auszahlungen aus der Finanzierungstätigkeit							0,00	0,00	0,00
SA4	Saldo (4) Geldfluss aus der Finanzierungstätigkeit (35 – 36)							0,00	0,00	0,00
SA5	Saldo (5) Geldfluss aus der voranschlagswirksamen Gebarung (Saldo 3 + Saldo 4)							0,00	0,00	-10 720,12
133	Veterinärpolizei									
133000	Veterinärpolizei									
Operative Gebarung										
2/133000+808000	Verkauf von Hundemarken	2116	3116	16	200,00	200,00	129,00	200,00	200,00	123,00
SU 21 / 31	Summe Erträge / Einzahlungen operative Gebarung				200,00	200,00	129,00	200,00	200,00	123,00
1/133000-413000	Ankauf von Hundemarken	2221	3221	23	300,00	300,00	188,76	300,00	300,00	188,76
SU 22 / 32	Summe Aufwendungen / Auszahlungen operative Gebarung				300,00	300,00	188,76	300,00	300,00	188,76
SA 0 / SA 1	(0) Nettoergebnis (21 - 22) / (1) Geldfluss operative Gebarung (31 – 32)				-100,00	-100,00	-59,76	-100,00	-100,00	-65,76
SU 23	Summe Haushaltsrücklagen				0,00	0,00	0,00	0,00	0,00	0,00
SA00	Nettoergebnis nach Zuw./Entn. Haushaltsrücklagen (Saldo 0 +/- SU23)				-100,00	-100,00	-59,76			
Investive Gebarung										
SU 33	Summe Einzahlungen investive Gebarung							0,00	0,00	0,00
SU 34	Summe Auszahlungen investive Gebarung							0,00	0,00	0,00
SA2	Saldo (2) Geldfluss aus der Investiven Gebarung (33 – 34)							0,00	0,00	0,00
SA3	Saldo (3) Nettofinanzierungssaldo (Saldo 1 + Saldo 2)							-100,00	-100,00	-65,76
Finanzierungstätigkeit										
SU 35	Summe Einzahlungen aus der Finanzierungstätigkeit							0,00	0,00	0,00

		MVAG	MVAG	QU	Ergebnisvoranschlag			Finanzierungsvoranschlag		
		EH	FH		VA 2022	VA 2021	RA 2020	VA 2022	VA 2021	RA 2020
SU 36	Summe Auszahlungen aus der Finanzierungstätigkeit							0,00	0,00	0,00
SA4	Saldo (4) Geldfluss aus der Finanzierungstätigkeit (35 – 36)							0,00	0,00	0,00
SA5	Saldo (5) Geldfluss aus der voranschlagswirksamen Gebarung (Saldo 3 + Saldo 4)							-100,00	-100,00	-65,76
16	Feuerwehrwesen									
163	Freiwillige Feuerwehren									
163000	Freiwillige Feuerwehren									
Operative Gebarung										
2/163000+813000	Erträge aus der Auflösung von Investitionszuschüssen (Kapitaltransfers)	2127			43 300,00	39 800,00	39 898,83			
6/163000+829910	Zuführung v. op. Gebarung	2116	3116	18	125 000,00		93 200,29	125 000,00		93 200,29
6/163000+871120	Bedarfszuw. (Ust-Erstatt. FF Böheimkirchen-Markt)	2121	3121	33	64 000,00			64 000,00		
SU 21 / 31	Summe Erträge / Einzahlungen operative Gebarung				232 300,00	39 800,00	133 099,12	189 000,00	0,00	93 200,29
1/163000-614000	Instandhaltung von Gebäuden	2224	3224	24	3 000,00	3 000,00		3 000,00	3 000,00	
1/163000-670000	Versicherungen	2222	3222	24	13 100,00	12 400,00	12 190,70	13 100,00	12 400,00	12 190,70
1/163000-680000	Planmäßige Abschreibung	2226			148 300,00	157 600,00	143 903,33			
1/163000-711000	Gebühren f. Benützung v. Gemeindeeinricht.	2225	3225	24	5 300,00	5 100,00	4 872,34	5 300,00	5 100,00	4 872,34
1/163000-728000	Entgelte für sonstige Leistungen (Arzt etc.)	2225	3225	24	1 000,00	1 000,00		1 000,00	1 000,00	
1/163000-754000	Laufende Transferzahlungen an Freiw. Feuerwehren	2231	3231	26	40 000,00	28 000,00	25 952,00	40 000,00	28 000,00	25 952,00
1/163000-754011	FF Außerkasten, UST Vergüt. MTF	2231	3231	26			7 005,37			7 005,37
1/163000-754050	Refundierung FF Mechters Sanierung	2231	3231	26		27 000,00			27 000,00	
1/163000-754051	FF Weisching, UST Vergüt. HLF1	2231	3231	26			15 575,06			15 575,06
SU 22 / 32	Summe Aufwendungen / Auszahlungen operative Gebarung				210 700,00	234 100,00	209 498,80	62 400,00	76 500,00	65 595,47
SA 0 / SA 1	(0) Nettoergebnis (21 - 22) / (1) Geldfluss operative Gebarung (31 – 32)				21 600,00	-194 300,00	-76 399,68	126 600,00	-76 500,00	27 604,82
6/163000+895051	Entnahmen von allgemeinen Haushaltsrücklagen	2301				50 000,00				
SU 23	Summe Haushaltsrücklagen				0,00	50 000,00	0,00	0,00	0,00	0,00
SA00	Nettoergebnis nach Zuw./Entn. Haushaltsrücklagen (Saldo 0 +/- SU23)				21 600,00	-144 300,00	-76 399,68			
Investive Gebarung										
6/163000+040020	Fahrzeuge - Verkauf WLF BHK alt		3314	31				100 000,00		
6/163000+300050	Kapitaltransfers von Bund, Bundesfonds und Bundeskammern (KIG)		3331	33						70 000,00
2/163000+301011	Kapitaltransfers von Ländern, UST Vergüt. MTF Außerkasten		3331	33						18 005,50
6/163000+301020	Subvention LFWVB WLF Böheimkirchen		3331	33				88 000,00		

		MVAG		QU	Ergebnisvoranschlag			Finanzierungsvoranschlag		
		EH	FH		VA 2022	VA 2021	RA 2020	VA 2022	VA 2021	RA 2020
6/163000+301051	Kapitaltransfers von Ländern, HLF1 Weisching		3331	33						31 150,12
6/163000+303020	Eigenleistung FF Böheimkirchen		3331	33				43 000,00		
6/163000+303050	Eigenleistung FF Weisching		3331	33						58 450,37
6/163000+303051	Subvention LFWVB HLF1 Weisching		3331	33						35 000,00
SU 33	Summe Einzahlungen investive Gebarung							231 000,00	0,00	212 605,99
5/163000-010500	FF Haus Weisching		3413	40					50 000,00	100 900,04
5/163000-040021	Fahrzeuge - Ankauf WLF Böheimkirchen		3414	41				420 000,00		
5/163000-040050	Ankauf HLF1 Weisching		3414	41						186 900,74
SU 34	Summe Auszahlungen investive Gebarung							420 000,00	50 000,00	287 800,78
SA2	Saldo (2) Geldfluss aus der Investiven Gebarung (33 – 34)							-189 000,00	-50 000,00	-75 194,79
SA3	Saldo (3) Nettofinanzierungssaldo (Saldo 1 + Saldo 2)							-62 400,00	-126 500,00	-47 589,97
Finanzierungstätigkeit										
SU 35	Summe Einzahlungen aus der Finanzierungstätigkeit							0,00	0,00	0,00
SU 36	Summe Auszahlungen aus der Finanzierungstätigkeit							0,00	0,00	0,00
SA4	Saldo (4) Geldfluss aus der Finanzierungstätigkeit (35 – 36)							0,00	0,00	0,00
SA5	Saldo (5) Geldfluss aus der voranschlagswirksamen Gebarung (Saldo 3 + Saldo 4)							-62 400,00	-126 500,00	-47 589,97
17	Katastrophendienst									
179	Sonstige Einrichtungen und Maßnahmen									
179000	Sonstige Einrichtungen und Maßnahmen									
Operative Gebarung										
SU 21 / 31	Summe Erträge / Einzahlungen operative Gebarung				0,00	0,00	0,00	0,00	0,00	0,00
1/179000-768000	Katastrophenhilfsdienst	2234	3234	27	1 700,00	1 700,00	1 523,10	1 700,00	1 700,00	1 523,10
SU 22 / 32	Summe Aufwendungen / Auszahlungen operative Gebarung				1 700,00	1 700,00	1 523,10	1 700,00	1 700,00	1 523,10
SA 0 / SA 1	(0) Nettoergebnis (21 - 22) / (1) Geldfluss operative Gebarung (31 – 32)				-1 700,00	-1 700,00	-1 523,10	-1 700,00	-1 700,00	-1 523,10
SU 23	Summe Haushaltsrücklagen				0,00	0,00	0,00	0,00	0,00	0,00
SA00	Nettoergebnis nach Zuw./Entn. Haushaltsrücklagen (Saldo 0 +/- SU23)				-1 700,00	-1 700,00	-1 523,10			
Investive Gebarung										
SU 33	Summe Einzahlungen investive Gebarung							0,00	0,00	0,00
SU 34	Summe Auszahlungen investive Gebarung							0,00	0,00	0,00
SA2	Saldo (2) Geldfluss aus der Investiven Gebarung (33 – 34)							0,00	0,00	0,00
SA3	Saldo (3) Nettofinanzierungssaldo (Saldo 1 + Saldo 2)							-1 700,00	-1 700,00	-1 523,10
Finanzierungstätigkeit										
SU 35	Summe Einzahlungen aus der Finanzierungstätigkeit							0,00	0,00	0,00
SU 36	Summe Auszahlungen aus der Finanzierungstätigkeit							0,00	0,00	0,00
SA4	Saldo (4) Geldfluss aus der Finanzierungstätigkeit (35 – 36)							0,00	0,00	0,00

		MVAG	MVAG	QU	Ergebnisvoranschlag			Finanzierungsvoranschlag		
		EH	FH		VA 2022	VA 2021	RA 2020	VA 2022	VA 2021	RA 2020
SA5	Saldo (5) Geldfluss aus der voranschlagswirksamen Gebarung (Saldo 3 + Saldo 4)							-1 700,00	-1 700,00	-1 523,10
18	Landesverteidigung									
180	Zivilschutz									
180000	Zivilschutz									
Operative Gebarung										
SU 21 / 31	Summe Erträge / Einzahlungen operative Gebarung				0,00	0,00	0,00	0,00	0,00	0,00
1/180000-459000	Sonstige Verbrauchsgüter	2221	3221	23	2 000,00			2 000,00		
1/180000-680000	Planmäßige Abschreibung	2226			800,00	1 200,00	4 250,31			
1/180000-700000	Miete Lagerhalle	2223	3223	24	6 000,00	6 000,00	6 000,00	6 000,00	6 000,00	6 000,00
1/180000-726000	Mitgliedsbeitrag - Zivilschutz	2225	3225	24	1 000,00	1 000,00	910,62	1 000,00	1 000,00	910,62
1/180000-728000	Entgelte für sonstige Leistungen	2225	3225	24	400,00	400,00		400,00	400,00	
SU 22 / 32	Summe Aufwendungen / Auszahlungen operative Gebarung				10 200,00	8 600,00	11 160,93	9 400,00	7 400,00	6 910,62
SA 0 / SA 1	(0) Nettoergebnis (21 - 22) / (1) Geldfluss operative Gebarung (31 – 32)				-10 200,00	-8 600,00	-11 160,93	-9 400,00	-7 400,00	-6 910,62
SU 23	Summe Haushaltsrücklagen				0,00	0,00	0,00	0,00	0,00	0,00
SA00	Nettoergebnis nach Zuw./Entn. Haushaltsrücklagen (Saldo 0 +/- SU23)				-10 200,00	-8 600,00	-11 160,93			
Investive Gebarung										
SU 33	Summe Einzahlungen investive Gebarung							0,00	0,00	0,00
1/180000-042000	Materialankauf		3415	41				4 000,00	2 000,00	3 445,20
SU 34	Summe Auszahlungen investive Gebarung							4 000,00	2 000,00	3 445,20
SA2	Saldo (2) Geldfluss aus der Investiven Gebarung (33 – 34)							-4 000,00	-2 000,00	-3 445,20
SA3	Saldo (3) Nettofinanzierungssaldo (Saldo 1 + Saldo 2)							-13 400,00	-9 400,00	-10 355,82
Finanzierungstätigkeit										
SU 35	Summe Einzahlungen aus der Finanzierungstätigkeit							0,00	0,00	0,00
SU 36	Summe Auszahlungen aus der Finanzierungstätigkeit							0,00	0,00	0,00
SA4	Saldo (4) Geldfluss aus der Finanzierungstätigkeit (35 – 36)							0,00	0,00	0,00
SA5	Saldo (5) Geldfluss aus der voranschlagswirksamen Gebarung (Saldo 3 + Saldo 4)							-13 400,00	-9 400,00	-10 355,82

		MVAG	MVAG	QU	Ergebnisvoranschlag			Finanzierungsvoranschlag		
		EH	FH		VA 2022	VA 2021	RA 2020	VA 2022	VA 2021	RA 2020
2 Unterricht, Erziehung, Sport und Wissenschaft										
21	Allgemeinbildender Unterricht									
211	Volksschulen									
211000	Volksschulen									
Operative Gebarung										
2/211000+810000	Frühbetreuung Einnahmen	2114	3114	13	3 000,00	1 500,00	610,00	3 000,00	1 500,00	573,00
2/211000+827000	Personalkostenersätze	2116	3116	18	10 000,00	10 000,00	22 868,34	10 000,00	10 000,00	22 868,34
2/211000+828000	Rückersätze von Ausgaben	2116	3116	18	2 600,00	2 600,00	2 600,00	2 600,00	2 600,00	2 600,00
2/211000+861000	Zinsenzuschuss Schul.- u. KG Fonds	2121	3121	15	7 700,00	10 400,00	13 076,36	7 700,00	10 400,00	13 076,36
SU 21 / 31	Summe Erträge / Einzahlungen operative Gebarung				23 300,00	24 500,00	39 154,70	23 300,00	24 500,00	39 117,70
1/211000-400000	Geringwertige Wirtschaftsgüter	2221	3221	23	3 500,00	3 000,00	3 493,76	3 500,00	3 000,00	3 493,76
1/211000-454000	Reinigungsmaterial	2221	3221	23	4 000,00	4 000,00	3 411,12	4 000,00	4 000,00	3 411,12
1/211000-456000	Büromaterial	2221	3221	23	3 000,00	2 000,00	2 335,80	3 000,00	2 000,00	2 335,80
1/211000-457000	Gesetzesblätter, Zeitschriften, Formulare	2221	3221	23	1 500,00	1 400,00	1 412,81	1 500,00	1 400,00	1 412,81
1/211000-459000	Sonstige Verbrauchsgüter	2221	3221	23	1 300,00	1 300,00	1 385,22	1 300,00	1 300,00	1 385,22
1/211000-510000	Geldbezüge - VB der Verwaltung	2211	3211	20	2 900,00	2 800,00	2 800,00	2 900,00	2 800,00	2 800,00
1/211000-511000	Geldbezüge - VB in handwerkli. Verwendung	2211	3211	20	146 800,00	125 400,00	129 578,46	146 800,00	125 400,00	129 578,46
1/211000-541000	Sachbezüge - VB in handwerkli. Verwendung	2213	3213		300,00	300,00	247,39	300,00	300,00	247,39
1/211000-564000	Entschädigungen für Nebentätigkeiten	2211	3211	20			682,50			682,50
1/211000-565000	Mehrdienstleistungen	2211	3211	20	500,00	500,00	67,44	500,00	500,00	67,44
1/211000-580000	DGB zum Ausgleichsfonds für Familienb.	2212	3212	20	5 300,00	4 300,00	5 163,26	5 300,00	4 300,00	5 163,26
1/211000-582000	DGB zur sozialen Sicherheit	2212	3212	20	9 400,00	9 100,00	8 757,24	9 400,00	9 100,00	8 757,24
1/211000-582100	DGB SV - neue VB	2212	3212	20	20 500,00	16 500,00	17 889,11	20 500,00	16 500,00	17 889,11
1/211000-582200	MV-Beitrag	2212	3212	20	1 600,00	1 300,00	1 384,09	1 600,00	1 300,00	1 384,09
1/211000-591000	Dotierung von Rückstellungen für Abfertigungen	2214			1 800,00	1 200,00	2 920,70			
1/211000-592000	Dotierung von Rückstellungen für Jubiläumszuwendungen	2214			2 200,00	800,00	1 504,54			
1/211000-614000	Instandhaltung der Gebäude	2224	3224	24	10 000,00	10 000,00	4 985,10	10 000,00	10 000,00	4 985,10
1/211000-616000	Instandhaltung von Maschinen und Anlagen	2224	3224	24	9 000,00	6 000,00	6 061,06	9 000,00	6 000,00	6 061,06
1/211000-618000	Instandhaltung Schuleinrichtung	2224	3224	24	2 000,00	1 000,00	2 041,65	2 000,00	1 000,00	2 041,65
1/211000-630000	Postdienste (Porto)	2222	3222	24	300,00	200,00	239,35	300,00	200,00	239,35
1/211000-631000	Telekommunikationsdienste	2222	3222	24	2 500,00	2 400,00	2 178,36	2 500,00	2 400,00	2 178,36
1/211000-680000	Planmäßige Abschreibung	2226			2 200,00	2 000,00	1 983,08			
1/211000-700000	Miete u. Betriebskostenabr. KG	2223	3223	24	158 300,00	153 400,00	131 370,44	158 300,00	153 400,00	131 370,44

		MVAG	MVAG	QU	Ergebnisvoranschlag			Finanzierungsvoranschlag		
		EH	FH		VA 2022	VA 2021	RA 2020	VA 2022	VA 2021	RA 2020
1/211000-724000	Reisegebühren	2225	3225	24	100,00	100,00		100,00	100,00	
1/211000-725000	Lehrer- und Schülerbücherei	2225	3225	24	200,00	200,00	85,82	200,00	200,00	85,82
1/211000-728000	Filmbeitrag, GIS, Aufzug, etc.	2225	3225	24	10 300,00	10 000,00	7 206,81	10 300,00	10 000,00	7 206,81
1/211000-755000	Lfd. Transferzahlung an KG	2233	3233	27	100 400,00	120 700,00	123 700,00	100 400,00	120 700,00	123 700,00
1/211000-768000	Beistellung von Unterrichtsmaterial	2234	3234	27	1 400,00	1 400,00	391,53	1 400,00	1 400,00	391,53
SU 22 / 32	Summe Aufwendungen / Auszahlungen operative Gebarung				501 300,00	481 300,00	463 276,64	495 100,00	477 300,00	456 868,32
SA 0 / SA 1	(0) Nettoergebnis (21 - 22) / (1) Geldfluss operative Gebarung (31 - 32)				-478 000,00	-456 800,00	-424 121,94	-471 800,00	-452 800,00	-417 750,62
SU 23	Summe Haushaltsrücklagen				0,00	0,00	0,00	0,00	0,00	0,00
SA00	Nettoergebnis nach Zuw./Entn. Haushaltsrücklagen (Saldo 0 +/- SU23)				-478 000,00	-456 800,00	-424 121,94			
Investive Gebarung										
SU 33	Summe Einzahlungen investive Gebarung							0,00	0,00	0,00
1/211000-042000	Schulmöbel, Lehrmittel		3415	41				5 000,00	5 000,00	
SU 34	Summe Auszahlungen investive Gebarung							5 000,00	5 000,00	0,00
SA2	Saldo (2) Geldfluss aus der Investiven Gebarung (33 - 34)							-5 000,00	-5 000,00	0,00
SA3	Saldo (3) Nettofinanzierungssaldo (Saldo 1 + Saldo 2)							-476 800,00	-457 800,00	-417 750,62
Finanzierungstätigkeit										
SU 35	Summe Einzahlungen aus der Finanzierungstätigkeit							0,00	0,00	0,00
SU 36	Summe Auszahlungen aus der Finanzierungstätigkeit							0,00	0,00	0,00
SA4	Saldo (4) Geldfluss aus der Finanzierungstätigkeit (35 - 36)							0,00	0,00	0,00
SA5	Saldo (5) Geldfluss aus der voranschlagswirksamen Gebarung (Saldo 3 + Saldo 4)							-476 800,00	-457 800,00	-417 750,62
211010 Schulische Nachmittagsbetreuung										
Operative Gebarung										
2/211010+861000	Personalförd. Tagesbetreuung Land NÖ	2121	3121	15	27 000,00	27 000,00	27 000,00	27 000,00	27 000,00	27 000,00
SU 21 / 31	Summe Erträge / Einzahlungen operative Gebarung				27 000,00	27 000,00	27 000,00	27 000,00	27 000,00	27 000,00
1/211010-400000	Geringwertige Wirtschaftsgüter	2221	3221	23	500,00	500,00	519,26	500,00	500,00	519,26
1/211010-454000	Reinigungsmittel	2221	3221	23	300,00	300,00	164,90	300,00	300,00	164,90
1/211010-456000	Schreib-, Zeichen- und sonst. Büromittel	2221	3221	23	500,00	500,00	503,47	500,00	500,00	503,47
1/211010-459000	Sonstige Verbrauchsgüter	2221	3221	23	300,00	500,00	99,84	300,00	500,00	99,84
1/211010-728000	Entg. f. sonst. Leist.	2225	3225	24	63 200,00	63 200,00	62 149,64	63 200,00	63 200,00	62 149,64
SU 22 / 32	Summe Aufwendungen / Auszahlungen operative Gebarung				64 800,00	65 000,00	63 437,11	64 800,00	65 000,00	63 437,11
SA 0 / SA 1	(0) Nettoergebnis (21 - 22) / (1) Geldfluss operative Gebarung (31 - 32)				-37 800,00	-38 000,00	-36 437,11	-37 800,00	-38 000,00	-36 437,11
SU 23	Summe Haushaltsrücklagen				0,00	0,00	0,00	0,00	0,00	0,00
SA00	Nettoergebnis nach Zuw./Entn. Haushaltsrücklagen (Saldo 0 +/- SU23)				-37 800,00	-38 000,00	-36 437,11			
Investive Gebarung										
SU 33	Summe Einzahlungen investive Gebarung							0,00	0,00	0,00

		MVAG			Ergebnisvoranschlag			Finanzierungsvoranschlag		
		EH	FH	QU	VA 2022	VA 2021	RA 2020	VA 2022	VA 2021	RA 2020
1/211010-042000	Amts-, Betriebs- und Geschäftsausstattung		3415	41				2 000,00		
SU 34	Summe Auszahlungen investive Gebarung							2 000,00	0,00	0,00
SA2	Saldo (2) Geldfluss aus der Investiven Gebarung (33 – 34)							-2 000,00	0,00	0,00
SA3	Saldo (3) Nettofinanzierungssaldo (Saldo 1 + Saldo 2)							-39 800,00	-38 000,00	-36 437,11
Finanzierungstätigkeit										
SU 35	Summe Einzahlungen aus der Finanzierungstätigkeit							0,00	0,00	0,00
SU 36	Summe Auszahlungen aus der Finanzierungstätigkeit							0,00	0,00	0,00
SA4	Saldo (4) Geldfluss aus der Finanzierungstätigkeit (35 – 36)							0,00	0,00	0,00
SA5	Saldo (5) Geldfluss aus der voranschlagswirksamen Gebarung (Saldo 3 + Saldo 4)							-39 800,00	-38 000,00	-36 437,11
212	Hauptschulen									
212000	Neue Mittelschulen									
Operative Gebarung										
2/212000+811000	Untermietzins Mittelschulgde. Bhk	2115	3115	14	171 700,00	174 700,00	163 500,00	171 700,00	174 700,00	163 500,00
2/212000+811010	Betriebskostenersätze Msgde.	2115	3115	14	104 000,00	101 000,00	95 158,34	104 000,00	101 000,00	95 158,34
SU 21 / 31	Summe Erträge / Einzahlungen operative Gebarung				275 700,00	275 700,00	258 658,34	275 700,00	275 700,00	258 658,34
1/212000-700000	Miete u. Betriebskosten KG	2223	3223	24	182 100,00	178 100,00	158 258,34	182 100,00	178 100,00	158 258,34
1/212000-752000	Transfers an Gemeinden, Gemeindeverbände (Umlagen Mittelschulgemeinden)	2231	3231	26	314 400,00	345 000,00	322 383,94	314 400,00	345 000,00	322 383,94
1/212000-755000	Lfd. Transferzahlung an KG	2233	3233	27	93 600,00	97 600,00	100 400,00	93 600,00	97 600,00	100 400,00
SU 22 / 32	Summe Aufwendungen / Auszahlungen operative Gebarung				590 100,00	620 700,00	581 042,28	590 100,00	620 700,00	581 042,28
SA 0 / SA 1	(0) Nettoergebnis (21 - 22) / (1) Geldfluss operative Gebarung (31 – 32)				-314 400,00	-345 000,00	-322 383,94	-314 400,00	-345 000,00	-322 383,94
SU 23	Summe Haushaltsrücklagen				0,00	0,00	0,00	0,00	0,00	0,00
SA00	Nettoergebnis nach Zuw./Entn. Haushaltsrücklagen (Saldo 0 +/- SU23)				-314 400,00	-345 000,00	-322 383,94			
Investive Gebarung										
SU 33	Summe Einzahlungen investive Gebarung							0,00	0,00	0,00
SU 34	Summe Auszahlungen investive Gebarung							0,00	0,00	0,00
SA2	Saldo (2) Geldfluss aus der Investiven Gebarung (33 – 34)							0,00	0,00	0,00
SA3	Saldo (3) Nettofinanzierungssaldo (Saldo 1 + Saldo 2)							-314 400,00	-345 000,00	-322 383,94
Finanzierungstätigkeit										
SU 35	Summe Einzahlungen aus der Finanzierungstätigkeit							0,00	0,00	0,00
SU 36	Summe Auszahlungen aus der Finanzierungstätigkeit							0,00	0,00	0,00
SA4	Saldo (4) Geldfluss aus der Finanzierungstätigkeit (35 – 36)							0,00	0,00	0,00
SA5	Saldo (5) Geldfluss aus der voranschlagswirksamen Gebarung (Saldo 3 + Saldo 4)							-314 400,00	-345 000,00	-322 383,94

		MVAG	MVAG	QU	Ergebnisvoranschlag			Finanzierungsvoranschlag		
		EH	FH		VA 2022	VA 2021	RA 2020	VA 2022	VA 2021	RA 2020
213	Sonderschulen									
213000	Sonderschulen									
Operative Gebarung										
SU 21 / 31	Summe Erträge / Einzahlungen operative Gebarung				0,00	0,00	0,00	0,00	0,00	0,00
1/213000-752000	Transfers an Gemeinden, Gemeindeverbände (Schulumlagen)	2231	3231	26	23 500,00	15 000,00	7 768,12	23 500,00	15 000,00	7 768,12
SU 22 / 32	Summe Aufwendungen / Auszahlungen operative Gebarung				23 500,00	15 000,00	7 768,12	23 500,00	15 000,00	7 768,12
SA 0 / SA 1	(0) Nettoergebnis (21 - 22) / (1) Geldfluss operative Gebarung (31 – 32)				-23 500,00	-15 000,00	-7 768,12	-23 500,00	-15 000,00	-7 768,12
SU 23	Summe Haushaltsrücklagen				0,00	0,00	0,00	0,00	0,00	0,00
SA00	Nettoergebnis nach Zuw./Entn. Haushaltsrücklagen (Saldo 0 +/- SU23)				-23 500,00	-15 000,00	-7 768,12			
Investive Gebarung										
SU 33	Summe Einzahlungen investive Gebarung							0,00	0,00	0,00
SU 34	Summe Auszahlungen investive Gebarung							0,00	0,00	0,00
SA2	Saldo (2) Geldfluss aus der Investiven Gebarung (33 – 34)							0,00	0,00	0,00
SA3	Saldo (3) Nettofinanzierungssaldo (Saldo 1 + Saldo 2)							-23 500,00	-15 000,00	-7 768,12
Finanzierungstätigkeit										
SU 35	Summe Einzahlungen aus der Finanzierungstätigkeit							0,00	0,00	0,00
SU 36	Summe Auszahlungen aus der Finanzierungstätigkeit							0,00	0,00	0,00
SA4	Saldo (4) Geldfluss aus der Finanzierungstätigkeit (35 – 36)							0,00	0,00	0,00
SA5	Saldo (5) Geldfluss aus der voranschlagswirksamen Gebarung (Saldo 3 + Saldo 4)							-23 500,00	-15 000,00	-7 768,12
22	Berufsbildender Unterricht; Anstalten der Lehrer- und Erzieherbildung									
220	Berufsbildende Pflichtschulen									
220000	Berufsbildende Pflichtschulen									
Operative Gebarung										
SU 21 / 31	Summe Erträge / Einzahlungen operative Gebarung				0,00	0,00	0,00	0,00	0,00	0,00
1/220000-729000	Berufschülererhaltungsbeitrag	2225	3225	24		138 400,00	129 480,00		138 400,00	129 480,00
1/220000-751000	Berufsschülererhaltungsbeitrag	2231	3231	26	140 000,00			140 000,00		
SU 22 / 32	Summe Aufwendungen / Auszahlungen operative Gebarung				140 000,00	138 400,00	129 480,00	140 000,00	138 400,00	129 480,00
SA 0 / SA 1	(0) Nettoergebnis (21 - 22) / (1) Geldfluss operative Gebarung (31 – 32)				-140 000,00	-138 400,00	-129 480,00	-140 000,00	-138 400,00	-129 480,00
SU 23	Summe Haushaltsrücklagen				0,00	0,00	0,00	0,00	0,00	0,00
SA00	Nettoergebnis nach Zuw./Entn. Haushaltsrücklagen (Saldo 0 +/- SU23)				-140 000,00	-138 400,00	-129 480,00			
Investive Gebarung										
SU 33	Summe Einzahlungen investive Gebarung							0,00	0,00	0,00
SU 34	Summe Auszahlungen investive Gebarung							0,00	0,00	0,00
SA2	Saldo (2) Geldfluss aus der Investiven Gebarung (33 – 34)							0,00	0,00	0,00
SA3	Saldo (3) Nettofinanzierungssaldo (Saldo 1 + Saldo 2)							-140 000,00	-138 400,00	-129 480,00

		MVAG EH	MVAG FH	QU	Ergebnisvoranschlag			Finanzierungsvoranschlag		
					VA 2022	VA 2021	RA 2020	VA 2022	VA 2021	RA 2020
Finanzierungstätigkeit										
SU 35	Summe Einzahlungen aus der Finanzierungstätigkeit							0,00	0,00	0,00
SU 36	Summe Auszahlungen aus der Finanzierungstätigkeit							0,00	0,00	0,00
SA4	Saldo (4) Geldfluss aus der Finanzierungstätigkeit (35 – 36)							0,00	0,00	0,00
SA5	Saldo (5) Geldfluss aus der voranschlagswirksamen Gebarung (Saldo 3 + Saldo 4)							-140 000,00	-138 400,00	-129 480,00
23 Förderung des Unterrichts										
232 Schülerbetreuung										
232000 Schülerbetreuung										
Operative Gebarung										
2/232000+816000	Ersatz für Schülerlotsen (MSGDE)	2114	3114	13	800,00	800,00	800,00	800,00	800,00	800,00
2/232000+829000	Ferienspiel Sponsorbeiträge etc.	2116	3116	18	3 000,00	1 000,00		3 000,00	1 000,00	
2/232000+861000	Ldreg. Förd. Ferienbetr. u. -spiel	2121	3121	15	1 500,00		3 791,67	1 500,00		3 791,67
SU 21 / 31	Summe Erträge / Einzahlungen operative Gebarung				5 300,00	1 800,00	4 591,67	5 300,00	1 800,00	4 591,67
1/232000-620000	Schülerbeförderung	2222	3222	24		500,00			500,00	
1/232000-728000	Ferienspiel	2225	3225	24	4 000,00	2 000,00		4 000,00	2 000,00	
1/232000-728010	Entgelte f. sonst. Leist. (Schülerlotsen)	2225	3225	24	2 200,00	2 500,00	1 864,00	2 200,00	2 500,00	1 864,00
SU 22 / 32	Summe Aufwendungen / Auszahlungen operative Gebarung				6 200,00	5 000,00	1 864,00	6 200,00	5 000,00	1 864,00
SA 0 / SA 1	(0) Nettoergebnis (21 - 22) / (1) Geldfluss operative Gebarung (31 – 32)				-900,00	-3 200,00	2 727,67	-900,00	-3 200,00	2 727,67
SU 23	Summe Haushaltsrücklagen				0,00	0,00	0,00	0,00	0,00	0,00
SA00	Nettoergebnis nach Zuw./Entn. Haushaltsrücklagen (Saldo 0 +/- SU23)				-900,00	-3 200,00	2 727,67			
Investive Gebarung										
SU 33	Summe Einzahlungen investive Gebarung							0,00	0,00	0,00
SU 34	Summe Auszahlungen investive Gebarung							0,00	0,00	0,00
SA2	Saldo (2) Geldfluss aus der Investiven Gebarung (33 – 34)							0,00	0,00	0,00
SA3	Saldo (3) Nettofinanzierungssaldo (Saldo 1 + Saldo 2)							-900,00	-3 200,00	2 727,67
Finanzierungstätigkeit										
SU 35	Summe Einzahlungen aus der Finanzierungstätigkeit							0,00	0,00	0,00
SU 36	Summe Auszahlungen aus der Finanzierungstätigkeit							0,00	0,00	0,00
SA4	Saldo (4) Geldfluss aus der Finanzierungstätigkeit (35 – 36)							0,00	0,00	0,00
SA5	Saldo (5) Geldfluss aus der voranschlagswirksamen Gebarung (Saldo 3 + Saldo 4)							-900,00	-3 200,00	2 727,67

		MVAG	MVAG	QU	Ergebnisvoranschlag			Finanzierungsvoranschlag		
		EH	FH		VA 2022	VA 2021	RA 2020	VA 2022	VA 2021	RA 2020
24	Vorschulische Erziehung									
240	Kindergärten									
240000	Kindergärten									
Operative Gebarung										
2/240000+810000	Nebenerlöse	2114	3114	13		100,00			100,00	
2/240000+810010	Elternbeiträge Kindergarten Aufeldstraße	2114	3114	13	14 000,00	14 500,00	15 399,00	14 000,00	14 500,00	15 098,10
2/240000+810020	Elterbeiträge Kindergarten Stockhofstraße	2114	3114	13	10 500,00	11 200,00	11 200,56	10 500,00	11 200,00	11 257,20
2/240000+810100	Elternbeiträge für Nachmittagsbetreuung	2114	3114	13	18 000,00	20 000,00	15 540,50	18 000,00	20 000,00	15 519,65
2/240000+810200	Fahrtkostenersätze der Eltern	2114	3114	13	3 000,00	1 500,00	1 928,56	3 000,00	1 500,00	1 928,56
2/240000+810300	Elternbeitrag Mittagessen	2114	3114	13	15 000,00	15 000,00	16 593,97	15 000,00	15 000,00	16 515,25
2/240000+813000	Erträge aus der Auflösung von Investitionszuschüssen (Kapitaltransfers)	2127			21 400,00	21 400,00	21 378,70			
2/240000+816000	Kostenersätze f. sonst. Leistungen	2114	3114	13	16 000,00	14 500,00	20 623,68	16 000,00	14 500,00	20 623,68
2/240000+817000	Erträge aus der Auflösung von sonstigen Rückstellungen	2117					6 618,31			
2/240000+829000	Sonstige Einnahmen (Spenden, Zinsen etc.)	2116	3116	18	100,00	100,00	270,00	100,00	100,00	270,00
2/240000+861000	Zinsenzuschuss KG Stockhof Gr. 3	2121	3121	15	7 300,00	8 100,00	8 861,07	7 300,00	8 100,00	8 861,07
2/240000+861010	Transfers von Ländern (Förd. NÖ Ferienbetreuung KIGA, etc.)	2121	3121	15	6 300,00	6 300,00	6 300,00	6 300,00	6 300,00	6 300,00
2/240000+861100	Zinsenzuschuss D1-06	2121	3121	15	800,00	1 000,00	1 209,75	800,00	1 000,00	1 209,75
2/240000+861200	Zinsenzuschuss Stockhof Gr. 4	2121	3121	15	9 600,00	10 400,00	11 172,00	9 600,00	10 400,00	11 172,00
2/240000+861300	Zinsenzuschuss D1-05 (Aufeld neu)	2121	3121	15	6 100,00	7 700,00	9 433,25	6 100,00	7 700,00	9 433,25
SU 21 / 31	Summe Erträge / Einzahlungen operative Gebarung				128 100,00	131 800,00	146 529,35	106 700,00	110 400,00	118 188,51
1/240000-400000	Geringwertige Wirtschaftsgüter	2221	3221	23	2 000,00	1 500,00	1 747,39	2 000,00	1 500,00	1 747,39
1/240000-451000	Beheizung	2221	3221	23	3 000,00	2 500,00	3 610,50	3 000,00	2 500,00	3 610,50
1/240000-454000	Reinigungsmittel	2221	3221	23	4 500,00	4 000,00	6 321,09	4 500,00	4 000,00	6 321,09
1/240000-456000	Büromaterial	2221	3221	23	400,00	500,00	183,73	400,00	500,00	183,73
1/240000-459000	Sonstige Verbrauchsgüter	2221	3221	23	500,00	600,00	275,14	500,00	600,00	275,14
1/240000-459010	Sonstige Verbrauchsgüter Kindergarten Aufeld	2221	3221	23	14 000,00	14 500,00	13 176,53	14 000,00	14 500,00	13 176,53
1/240000-459020	Sonstige Verbrauchsgüter Kindergarten Stockhof	2221	3221	23	10 500,00	11 200,00	10 352,84	10 500,00	11 200,00	10 352,84
1/240000-511000	Geldbezüge - VB in handwerkli. Verwendung	2211	3211	20	352 900,00	320 000,00	329 378,27	352 900,00	320 000,00	329 378,27
1/240000-580000	DGB zum Ausgleichsfonds für Familienb.	2212	3212	20	13 900,00	12 600,00	12 931,94	13 900,00	12 600,00	12 931,94
1/240000-582000	DGB zur sozialen Sicherheit	2212	3212	20	7 200,00	7 300,00	6 864,66	7 200,00	7 300,00	6 864,66
1/240000-582100	DGB SV - neue VB	2212	3212	20	68 900,00	63 200,00	64 922,93	68 900,00	63 200,00	64 922,93
1/240000-582200	MV-Beitrag	2212	3212	20	5 500,00	5 200,00	4 736,83	5 500,00	5 200,00	4 736,83

		MVAG			Ergebnisvoranschlag			Finanzierungsvoranschlag		
		MVAG	MVAG	QU	VA 2022	VA 2021	RA 2020	VA 2022	VA 2021	RA 2020
		EH	FH							
1/240000-591000	Dotierung von Rückstellungen für Abfertigungen	2214			1 200,00	900,00	1 362,82			
1/240000-592000	Dotierung von Rückstellungen für Jubiläumszuwendungen	2214			6 900,00	9 300,00				
1/240000-600000	Strom	2222	3222	24	7 000,00	7 000,00	5 639,67	7 000,00	7 000,00	5 639,67
1/240000-600100	Gas	2222	3222	24	3 000,00	2 500,00	1 768,63	3 000,00	2 500,00	1 768,63
1/240000-614000	Instandhaltung der Gebäude	2224	3224	24	28 000,00	15 500,00	7 322,84	28 000,00	15 500,00	7 322,84
1/240000-620000	Transportkosten für Kinder	2222	3222	24	34 000,00	30 000,00	29 954,00	34 000,00	30 000,00	27 149,00
1/240000-630000	Postdienste (Porto)	2222	3222	24	100,00	100,00	168,35	100,00	100,00	168,35
1/240000-631000	Telekommunikationsdienste	2222	3222	24	2 000,00	2 000,00	1 809,20	2 000,00	2 000,00	1 809,20
1/240000-650000	Zinsen für Finanzschulden - Inland	2241	3241	25	12 000,00	14 600,00	4 298,26	12 000,00	14 600,00	4 298,26
1/240000-670000	Versicherungen	2222	3222	24	5 500,00	5 200,00	5 022,77	5 500,00	5 200,00	5 022,77
1/240000-680000	Planmäßige Abschreibung	2226			122 100,00	120 700,00	119 350,27			
1/240000-710000	Öffentliche Abgaben	2225	3225	24	900,00	800,00	719,20	900,00	800,00	719,20
1/240000-711000	Gebühren f. Benützung v. Gemeindeeinricht.	2225	3225	24	8 900,00	10 800,00	7 735,80	8 900,00	10 800,00	7 735,80
1/240000-720000	Kostenbeiträge für Leistungen (Bauhof)	2225	3225	24	7 000,00	7 000,00	6 684,25	7 000,00	7 000,00	6 684,25
1/240000-724000	Reisegebühren	2225	3225	24	100,00	100,00		100,00	100,00	
1/240000-728000	Entgelte f. sonst. Leistungen (Essen etc.)	2225	3225	24	30 000,00	27 000,00	24 527,50	30 000,00	27 000,00	24 527,50
SU 22 / 32	Summe Aufwendungen / Auszahlungen operative Gebarung				752 000,00	696 600,00	670 865,41	621 800,00	565 700,00	547 347,32
SA 0 / SA 1	(0) Nettoergebnis (21 - 22) / (1) Geldfluss operative Gebarung (31 - 32)				-623 900,00	-564 800,00	-524 336,06	-515 100,00	-455 300,00	-429 158,81
SU 23	Summe Haushaltsrücklagen				0,00	0,00	0,00	0,00	0,00	0,00
SA00	Nettoergebnis nach Zuw./Entn. Haushaltsrücklagen (Saldo 0 +/- SU23)				-623 900,00	-564 800,00	-524 336,06			
Investive Gebarung										
SU 33	Summe Einzahlungen investive Gebarung							0,00	0,00	0,00
1/240000-042000	Anschaffungen		3415	41				33 000,00	10 000,00	3 593,43
SU 34	Summe Auszahlungen investive Gebarung							33 000,00	10 000,00	3 593,43
SA2	Saldo (2) Geldfluss aus der Investiven Gebarung (33 - 34)							-33 000,00	-10 000,00	-3 593,43
SA3	Saldo (3) Nettofinanzierungssaldo (Saldo 1 + Saldo 2)							-548 100,00	-465 300,00	-432 752,24
Finanzierungstätigkeit										
SU 35	Summe Einzahlungen aus der Finanzierungstätigkeit							0,00	0,00	0,00
1/240000-346000	Tilgung Darlehen Kindergärten		3614	65				95 400,00	95 400,00	95 419,40
SU 36	Summe Auszahlungen aus der Finanzierungstätigkeit							95 400,00	95 400,00	95 419,40
SA4	Saldo (4) Geldfluss aus der Finanzierungstätigkeit (35 - 36)							-95 400,00	-95 400,00	-95 419,40
SA5	Saldo (5) Geldfluss aus der voranschlagswirksamen Gebarung (Saldo 3 + Saldo 4)							-643 500,00	-560 700,00	-528 171,64
240010	Kleinkinderbetreuung (26,39%)									
Operative Gebarung										
2/240010+811000	Miete u. BK	2115	3115	14	13 900,00	1 500,00		13 900,00	1 500,00	

		MVAG	MVAG	QU	Ergebnisvoranschlag			Finanzierungsvoranschlag		
		EH	FH		VA 2022	VA 2021	RA 2020	VA 2022	VA 2021	RA 2020
2/240010+813000	Erträge aus der Auflösung von Investitionszuschüssen (Kapitaltransfers)	2127			7 000,00					
SU 21 / 31	Summe Erträge / Einzahlungen operative Gebarung				20 900,00	1 500,00	0,00	13 900,00	1 500,00	0,00
1/240010-400000	Geringwertige Wirtschaftsgüter (GWG)	2221	3221	23	2 000,00			2 000,00		
1/240010-454000	Reinigungsmittel	2221	3221	23	1 000,00			1 000,00		
1/240010-600000	Strom	2222	3222	24		1 500,00	80,49		1 500,00	80,49
1/240010-600100	Gas	2222	3222	24		1 500,00	105,56		1 500,00	105,56
1/240010-680000	Planmäßige Abschreibung	2226			14 400,00					
1/240010-700000	Miet- und Pachtaufwand	2223	3223	24	10 200,00	10 200,00	2 533,44	10 200,00	10 200,00	2 533,44
1/240010-700100	Betriebskosten	2223	3223	24	2 500,00	1 200,00	269,17	2 500,00	1 200,00	269,17
1/240010-710000	Öffentliche Abgaben, ohne Gebühren gemäß FAG	2225	3225	24			1 465,60			1 465,60
1/240010-711000	Gebühren für die Benützung von Gemeindeeinrichtungen und Anlagen gemäß FAG	2225	3225	24	200,00			200,00		
SU 22 / 32	Summe Aufwendungen / Auszahlungen operative Gebarung				30 300,00	14 400,00	4 454,26	15 900,00	14 400,00	4 454,26
SA 0 / SA 1	(0) Nettoergebnis (21 - 22) / (1) Geldfluss operative Gebarung (31 - 32)				-9 400,00	-12 900,00	-4 454,26	-2 000,00	-12 900,00	-4 454,26
SU 23	Summe Haushaltsrücklagen				0,00	0,00	0,00	0,00	0,00	0,00
SA00	Nettoergebnis nach Zuw./Entn. Haushaltsrücklagen (Saldo 0 +/- SU23)				-9 400,00	-12 900,00	-4 454,26			
Investive Gebarung										
6/240010+300000	Kapitaltransfers von Bund, Bundesfonds (KIG 2020)		3331	33				105 000,00		
6/240010+301000	Kapitaltransfers von Ländern		3331	33				155 000,00		
SU 33	Summe Einzahlungen investive Gebarung							0,00	260 000,00	0,00
5/240010-010000	Errichtungskosten		3413	40					260 000,00	
1/240010-042000	Amts-, Betriebs- und Geschäftsausstattung		3415	41				2 000,00		
SU 34	Summe Auszahlungen investive Gebarung							2 000,00	260 000,00	0,00
SA2	Saldo (2) Geldfluss aus der Investiven Gebarung (33 - 34)							-2 000,00	0,00	0,00
SA3	Saldo (3) Nettofinanzierungssaldo (Saldo 1 + Saldo 2)							-4 000,00	-12 900,00	-4 454,26
Finanzierungstätigkeit										
SU 35	Summe Einzahlungen aus der Finanzierungstätigkeit							0,00	0,00	0,00
SU 36	Summe Auszahlungen aus der Finanzierungstätigkeit							0,00	0,00	0,00
SA4	Saldo (4) Geldfluss aus der Finanzierungstätigkeit (35 - 36)							0,00	0,00	0,00
SA5	Saldo (5) Geldfluss aus der voranschlagswirksamen Gebarung (Saldo 3 + Saldo 4)							-4 000,00	-12 900,00	-4 454,26

		MVAG	MVAG	QU	Ergebnisvoranschlag			Finanzierungsvoranschlag		
		EH	FH		VA 2022	VA 2021	RA 2020	VA 2022	VA 2021	RA 2020
26	Sport und außerschulische Leibeserziehung									
262	Sportplätze									
262000	Sportplätze									
Operative Gebarung										
2/262000+813000	Erträge aus der Auflösung von Investitionszuschüssen (Kapitaltransfers)	2127			3 000,00	5 100,00	587,88			
6/262000+829910	Zuführung v. op. Gebarung	2116	3116	18			2 800,00			2 800,00
SU 21 / 31	Summe Erträge / Einzahlungen operative Gebarung				3 000,00	5 100,00	3 387,88	0,00	0,00	2 800,00
1/262000-600000	Strom	2222	3222	24	4 000,00	4 000,00	4 545,76	4 000,00	4 000,00	4 545,76
1/262000-613000	Instandhaltung der Sportanlagen	2224	3224	24	12 000,00	10 000,00	8 448,00	12 000,00	10 000,00	8 448,00
1/262000-680000	Planmäßige Abschreibung	2226			3 000,00	9 500,00	1 512,12			
1/262000-711000	Gebühren f. Benützung v. Gemeindeeinricht.	2225	3225	24	1 800,00	1 500,00	1 753,68	1 800,00	1 500,00	1 753,68
1/262000-720000	Kostenbeiträge für Leistungen (Bauhof)	2225	3225	24	2 000,00	2 000,00	2 067,00	2 000,00	2 000,00	2 067,00
SU 22 / 32	Summe Aufwendungen / Auszahlungen operative Gebarung				22 800,00	27 000,00	18 326,56	19 800,00	17 500,00	16 814,44
SA 0 / SA 1	(0) Nettoergebnis (21 - 22) / (1) Geldfluss operative Gebarung (31 - 32)				-19 800,00	-21 900,00	-14 938,68	-19 800,00	-17 500,00	-14 014,44
SU 23	Summe Haushaltsrücklagen				0,00	0,00	0,00	0,00	0,00	0,00
SA00	Nettoergebnis nach Zuw./Entn. Haushaltsrücklagen (Saldo 0 +/- SU23)				-19 800,00	-21 900,00	-14 938,68			
Investive Gebarung										
6/262000+300000	Kapitaltransfers von Bund, Bundesfonds und Bundeskammern (KIG)		3331	33						38 800,00
SU 33	Summe Einzahlungen investive Gebarung							0,00	0,00	38 800,00
5/262000-006000	Kosten Multisportanlage		3412	40						99 800,00
SU 34	Summe Auszahlungen investive Gebarung							0,00	0,00	99 800,00
SA2	Saldo (2) Geldfluss aus der Investiven Gebarung (33 - 34)							0,00	0,00	-61 000,00
SA3	Saldo (3) Nettofinanzierungssaldo (Saldo 1 + Saldo 2)							-19 800,00	-17 500,00	-75 014,44
Finanzierungstätigkeit										
SU 35	Summe Einzahlungen aus der Finanzierungstätigkeit							0,00	0,00	0,00
SU 36	Summe Auszahlungen aus der Finanzierungstätigkeit							0,00	0,00	0,00
SA4	Saldo (4) Geldfluss aus der Finanzierungstätigkeit (35 - 36)							0,00	0,00	0,00
SA5	Saldo (5) Geldfluss aus der voranschlagswirksamen Gebarung (Saldo 3 + Saldo 4)							-19 800,00	-17 500,00	-75 014,44
264	Eislaufplätze und -hallen									
264000	Hartplatz Park									
Operative Gebarung										
SU 21 / 31	Summe Erträge / Einzahlungen operative Gebarung				0,00	0,00	0,00	0,00	0,00	0,00
1/264000-600000	Strom	2222	3222	24	200,00	200,00	234,79	200,00	200,00	234,79

		MVAG	MVAG	QU	Ergebnisvoranschlag			Finanzierungsvoranschlag		
		EH	FH		VA 2022	VA 2021	RA 2020	VA 2022	VA 2021	RA 2020
1/264000-711000	Gebühren f. Benützung v. GDE-Einricht. Ausg.	2225	3225	24	100,00	300,00	276,39	100,00	300,00	276,39
SU 22 / 32	Summe Aufwendungen / Auszahlungen operative Gebarung				300,00	500,00	511,18	300,00	500,00	511,18
SA 0 / SA 1	(0) Nettoergebnis (21 - 22) / (1) Geldfluss operative Gebarung (31 – 32)				-300,00	-500,00	-511,18	-300,00	-500,00	-511,18
SU 23	Summe Haushaltsrücklagen				0,00	0,00	0,00	0,00	0,00	0,00
SA00	Nettoergebnis nach Zuw./Entn. Haushaltsrücklagen (Saldo 0 +/- SU23)				-300,00	-500,00	-511,18			
Investive Gebarung										
SU 33	Summe Einzahlungen investive Gebarung							0,00	0,00	0,00
SU 34	Summe Auszahlungen investive Gebarung							0,00	0,00	0,00
SA2	Saldo (2) Geldfluss aus der Investiven Gebarung (33 – 34)							0,00	0,00	0,00
SA3	Saldo (3) Nettofinanzierungssaldo (Saldo 1 + Saldo 2)							-300,00	-500,00	-511,18
Finanzierungstätigkeit										
SU 35	Summe Einzahlungen aus der Finanzierungstätigkeit							0,00	0,00	0,00
SU 36	Summe Auszahlungen aus der Finanzierungstätigkeit							0,00	0,00	0,00
SA4	Saldo (4) Geldfluss aus der Finanzierungstätigkeit (35 – 36)							0,00	0,00	0,00
SA5	Saldo (5) Geldfluss aus der voranschlagswirksamen Gebarung (Saldo 3 + Saldo 4)							-300,00	-500,00	-511,18
269	Sonstige Einrichtungen und Maßnahmen									
269000	Sonstige Einrichtungen und Maßnahmen									
Operative Gebarung										
SU 21 / 31	Summe Erträge / Einzahlungen operative Gebarung				0,00	0,00	0,00	0,00	0,00	0,00
1/269000-729000	Sonst. Sporteinrichtungen u. Maßnahmen	2225	3225	24	1 000,00	1 000,00		1 000,00	1 000,00	
1/269000-757000	Subvention Sportverein	2234	3234	27	22 000,00	7 000,00	380,00	22 000,00	7 000,00	380,00
SU 22 / 32	Summe Aufwendungen / Auszahlungen operative Gebarung				23 000,00	8 000,00	380,00	23 000,00	8 000,00	380,00
SA 0 / SA 1	(0) Nettoergebnis (21 - 22) / (1) Geldfluss operative Gebarung (31 – 32)				-23 000,00	-8 000,00	-380,00	-23 000,00	-8 000,00	-380,00
SU 23	Summe Haushaltsrücklagen				0,00	0,00	0,00	0,00	0,00	0,00
SA00	Nettoergebnis nach Zuw./Entn. Haushaltsrücklagen (Saldo 0 +/- SU23)				-23 000,00	-8 000,00	-380,00			
Investive Gebarung										
SU 33	Summe Einzahlungen investive Gebarung							0,00	0,00	0,00
SU 34	Summe Auszahlungen investive Gebarung							0,00	0,00	0,00
SA2	Saldo (2) Geldfluss aus der Investiven Gebarung (33 – 34)							0,00	0,00	0,00
SA3	Saldo (3) Nettofinanzierungssaldo (Saldo 1 + Saldo 2)							-23 000,00	-8 000,00	-380,00
Finanzierungstätigkeit										
SU 35	Summe Einzahlungen aus der Finanzierungstätigkeit							0,00	0,00	0,00
SU 36	Summe Auszahlungen aus der Finanzierungstätigkeit							0,00	0,00	0,00
SA4	Saldo (4) Geldfluss aus der Finanzierungstätigkeit (35 – 36)							0,00	0,00	0,00
SA5	Saldo (5) Geldfluss aus der voranschlagswirksamen Gebarung (Saldo 3 + Saldo 4)							-23 000,00	-8 000,00	-380,00

		MVAG	MVAG	QU	Ergebnisvoranschlag			Finanzierungsvoranschlag		
		EH	FH		VA 2022	VA 2021	RA 2020	VA 2022	VA 2021	RA 2020
27	Erwachsenenbildung									
273	Volksbüchereien									
273000	Volksbüchereien									
Operative Gebarung										
2/273000+810000	Erlöse aus Buchentlehnung	2114	3114	13	3 700,00	3 700,00	3 767,31	3 700,00	3 700,00	3 767,31
2/273000+829000	Sonstige Einnahmen	2116	3116	18	500,00	500,00	525,00	500,00	500,00	525,00
2/273000+860000	Kapitaltransfer von Bund (BVÖ)	2121	3121	15	2 300,00	2 300,00	2 500,60	2 300,00	2 300,00	2 500,60
2/273000+861000	Transfers von Ländern, Landesfonds und Landeskammern	2121	3121	15	1 500,00	1 500,00	2 150,00	1 500,00	1 500,00	2 150,00
SU 21 / 31	Summe Erträge / Einzahlungen operative Gebarung				8 000,00	8 000,00	8 942,91	8 000,00	8 000,00	8 942,91
1/273000-400000	Geringwertige Wirtschaftsgüter (GWG)	2221	3221	23	1 300,00	800,00	88,64	1 300,00	800,00	88,64
1/273000-456000	Büromaterial	2221	3221	23	800,00	900,00	74,88	800,00	900,00	74,88
1/273000-457000	Ankauf Bücher	2221	3221	23	7 000,00	7 500,00	4 977,19	7 000,00	7 500,00	4 977,19
1/273000-510000	Geldbezüge der Vertragsbediensteten der Verwaltung	2211	3211	20	11 200,00	10 200,00	9 811,44	11 200,00	10 200,00	9 811,44
1/273000-580000	Dienstgeberbeiträge zum Ausgleichsfonds für Familienbeihilfen	2212	3212	20	500,00	400,00	382,69	500,00	400,00	382,69
1/273000-582100	DGB - BVA	2212	3212	20	2 300,00	2 100,00	1 953,55	2 300,00	2 100,00	1 953,55
1/273000-582200	MV Beitrag	2212	3212	20	200,00	200,00	149,08	200,00	200,00	149,08
1/273000-592000	Dotierung von Rückstellungen für Jubiläumsszuwendungen	2214			100,00	100,00	1 081,67			
1/273000-680000	Planmäßige Abschreibung	2226			2 300,00	2 600,00	2 547,15			
1/273000-724000	Reisegebühren	2225	3225	24	300,00	200,00	294,34	300,00	200,00	294,34
1/273000-726000	Mitgliedsbeitrag Verband	2225	3225	24	100,00	100,00	78,00	100,00	100,00	78,00
1/273000-728000	Entgelte für sonstige Leistungen	2225	3225	24	1 000,00	800,00	807,39	1 000,00	800,00	807,39
SU 22 / 32	Summe Aufwendungen / Auszahlungen operative Gebarung				27 100,00	25 900,00	22 246,02	24 700,00	23 200,00	18 617,20
SA 0 / SA 1	(0) Nettoergebnis (21 - 22) / (1) Geldfluss operative Gebarung (31 - 32)				-19 100,00	-17 900,00	-13 303,11	-16 700,00	-15 200,00	-9 674,29
SU 23	Summe Haushaltsrücklagen				0,00	0,00	0,00	0,00	0,00	0,00
SA00	Nettoergebnis nach Zuw./Entn. Haushaltsrücklagen (Saldo 0 +/- SU23)				-19 100,00	-17 900,00	-13 303,11			
Investive Gebarung										
SU 33	Summe Einzahlungen investive Gebarung							0,00	0,00	0,00
SU 34	Summe Auszahlungen investive Gebarung							0,00	0,00	0,00
SA2	Saldo (2) Geldfluss aus der Investiven Gebarung (33 - 34)							0,00	0,00	0,00
SA3	Saldo (3) Nettofinanzierungssaldo (Saldo 1 + Saldo 2)							-16 700,00	-15 200,00	-9 674,29
Finanzierungstätigkeit										
SU 35	Summe Einzahlungen aus der Finanzierungstätigkeit							0,00	0,00	0,00
SU 36	Summe Auszahlungen aus der Finanzierungstätigkeit							0,00	0,00	0,00
SA4	Saldo (4) Geldfluss aus der Finanzierungstätigkeit (35 - 36)							0,00	0,00	0,00

		MVAG	MVAG	QU	Ergebnisvoranschlag			Finanzierungsvoranschlag		
		EH	FH		VA 2022	VA 2021	RA 2020	VA 2022	VA 2021	RA 2020
SA5	Saldo (5) Geldfluss aus der voranschlagswirksamen Gebarung (Saldo 3 + Saldo 4)							-16 700,00	-15 200,00	-9 674,29
28	Forschung und Wissenschaft									
282	Studienbeihilfen									
282000	Studienbeihilfen									
Operative Gebarung										
SU 21 / 31	Summe Erträge / Einzahlungen operative Gebarung				0,00	0,00	0,00	0,00	0,00	0,00
1/282000-768000	NÖ Semesterticket	2234	3234	27	4 000,00	4 000,00	4 230,20	4 000,00	4 000,00	4 230,20
SU 22 / 32	Summe Aufwendungen / Auszahlungen operative Gebarung				4 000,00	4 000,00	4 230,20	4 000,00	4 000,00	4 230,20
SA 0 / SA 1	(0) Nettoergebnis (21 - 22) / (1) Geldfluss operative Gebarung (31 – 32)				-4 000,00	-4 000,00	-4 230,20	-4 000,00	-4 000,00	-4 230,20
SU 23	Summe Haushaltsrücklagen				0,00	0,00	0,00	0,00	0,00	0,00
SA00	Nettoergebnis nach Zuw./Entn. Haushaltsrücklagen (Saldo 0 +/- SU23)				-4 000,00	-4 000,00	-4 230,20			
Investive Gebarung										
SU 33	Summe Einzahlungen investive Gebarung							0,00	0,00	0,00
SU 34	Summe Auszahlungen investive Gebarung							0,00	0,00	0,00
SA2	Saldo (2) Geldfluss aus der Investiven Gebarung (33 – 34)							0,00	0,00	0,00
SA3	Saldo (3) Nettofinanzierungssaldo (Saldo 1 + Saldo 2)							-4 000,00	-4 000,00	-4 230,20
Finanzierungstätigkeit										
SU 35	Summe Einzahlungen aus der Finanzierungstätigkeit							0,00	0,00	0,00
SU 36	Summe Auszahlungen aus der Finanzierungstätigkeit							0,00	0,00	0,00
SA4	Saldo (4) Geldfluss aus der Finanzierungstätigkeit (35 – 36)							0,00	0,00	0,00
SA5	Saldo (5) Geldfluss aus der voranschlagswirksamen Gebarung (Saldo 3 + Saldo 4)							-4 000,00	-4 000,00	-4 230,20

		MVAG EH	MVAG FH	QU	Ergebnisvoranschlag			Finanzierungsvoranschlag		
					VA 2022	VA 2021	RA 2020	VA 2022	VA 2021	RA 2020
3 Kunst, Kultur und Kultus										
32	Musik und darstellende Kunst									
320	Ausbildung in Musik und darstellender Kunst									
320000	Ausbildung in Musik und Darstell. Kunst									
Operative Gebarung										
2/320000+829000	Kultur, Sonst. Einn. (Abo, Eintritt, etc.)	2116	3116	18	6 000,00	7 000,00	8 810,20	6 000,00	7 000,00	8 810,20
2/320000+861000	Transfers von Ländern, Landesfonds und Landeskammern	2121	3121	15	1 000,00	2 000,00	1 000,00	1 000,00	2 000,00	1 000,00
SU 21 / 31	Summe Erträge / Einzahlungen operative Gebarung				7 000,00	9 000,00	9 810,20	7 000,00	9 000,00	9 810,20
1/320000-728000	Entgelte für sonstige Leistungen	2225	3225	24	17 000,00	15 000,00	12 975,73	17 000,00	15 000,00	12 975,73
1/320000-752000	Musikschulverbandsbeitrag	2231	3231	26	240 400,00	215 000,00	203 074,84	240 400,00	215 000,00	203 074,84
SU 22 / 32	Summe Aufwendungen / Auszahlungen operative Gebarung				257 400,00	230 000,00	216 050,57	257 400,00	230 000,00	216 050,57
SA 0 / SA 1	(0) Nettoergebnis (21 - 22) / (1) Geldfluss operative Gebarung (31 - 32)				-250 400,00	-221 000,00	-206 240,37	-250 400,00	-221 000,00	-206 240,37
SU 23	Summe Haushaltsrücklagen				0,00	0,00	0,00	0,00	0,00	0,00
SA00	Nettoergebnis nach Zuw./Entn. Haushaltsrücklagen (Saldo 0 +/- SU23)				-250 400,00	-221 000,00	-206 240,37			
Investive Gebarung										
SU 33	Summe Einzahlungen investive Gebarung							0,00	0,00	0,00
SU 34	Summe Auszahlungen investive Gebarung							0,00	0,00	0,00
SA2	Saldo (2) Geldfluss aus der Investiven Gebarung (33 - 34)							0,00	0,00	0,00
SA3	Saldo (3) Nettofinanzierungssaldo (Saldo 1 + Saldo 2)							-250 400,00	-221 000,00	-206 240,37
Finanzierungstätigkeit										
SU 35	Summe Einzahlungen aus der Finanzierungstätigkeit							0,00	0,00	0,00
SU 36	Summe Auszahlungen aus der Finanzierungstätigkeit							0,00	0,00	0,00
SA4	Saldo (4) Geldfluss aus der Finanzierungstätigkeit (35 - 36)							0,00	0,00	0,00
SA5	Saldo (5) Geldfluss aus der voranschlagswirksamen Gebarung (Saldo 3 + Saldo 4)							-250 400,00	-221 000,00	-206 240,37
321	Einrichtungen der Musikpflege									
321000	Einrichtungen der Musikpflege									
Operative Gebarung										
SU 21 / 31	Summe Erträge / Einzahlungen operative Gebarung				0,00	0,00	0,00	0,00	0,00	0,00
1/321000-757000	Subventionen Musikkapellen	2234	3234	27	3 000,00	3 000,00	1 520,00	3 000,00	3 000,00	1 520,00
SU 22 / 32	Summe Aufwendungen / Auszahlungen operative Gebarung				3 000,00	3 000,00	1 520,00	3 000,00	3 000,00	1 520,00
SA 0 / SA 1	(0) Nettoergebnis (21 - 22) / (1) Geldfluss operative Gebarung (31 - 32)				-3 000,00	-3 000,00	-1 520,00	-3 000,00	-3 000,00	-1 520,00
SU 23	Summe Haushaltsrücklagen				0,00	0,00	0,00	0,00	0,00	0,00
SA00	Nettoergebnis nach Zuw./Entn. Haushaltsrücklagen (Saldo 0 +/- SU23)				-3 000,00	-3 000,00	-1 520,00			

MVAG MVAG QU				Ergebnisvoranschlag			Finanzierungsvoranschlag		
	EH	FH		VA 2022	VA 2021	RA 2020	VA 2022	VA 2021	RA 2020
Investive Gebarung									
SU 33			Summe Einzahlungen investive Gebarung				0,00	0,00	0,00
SU 34			Summe Auszahlungen investive Gebarung				0,00	0,00	0,00
SA2			Saldo (2) Geldfluss aus der Investiven Gebarung (33 – 34)				0,00	0,00	0,00
SA3			Saldo (3) Nettofinanzierungssaldo (Saldo 1 + Saldo 2)				-3 000,00	-3 000,00	-1 520,00
Finanzierungstätigkeit									
SU 35			Summe Einzahlungen aus der Finanzierungstätigkeit				0,00	0,00	0,00
SU 36			Summe Auszahlungen aus der Finanzierungstätigkeit				0,00	0,00	0,00
SA4			Saldo (4) Geldfluss aus der Finanzierungstätigkeit (35 – 36)				0,00	0,00	0,00
SA5			Saldo (5) Geldfluss aus der voranschlagswirksamen Gebarung (Saldo 3 + Saldo 4)				-3 000,00	-3 000,00	-1 520,00
36			Heimatspflege						
360			Heimatsmuseen						
360000			Heimatsmuseen						
Operative Gebarung									
SU 21 / 31			Summe Erträge / Einzahlungen operative Gebarung	0,00	0,00	0,00	0,00	0,00	0,00
1/360000-400000		2221 3221 23	Geringwertige Anschaffungen	300,00	300,00	25,00	300,00	300,00	25,00
SU 22 / 32			Summe Aufwendungen / Auszahlungen operative Gebarung	300,00	300,00	25,00	300,00	300,00	25,00
SA 0 / SA 1			(0) Nettoergebnis (21 - 22) / (1) Geldfluss operative Gebarung (31 – 32)	-300,00	-300,00	-25,00	-300,00	-300,00	-25,00
SU 23			Summe Haushaltsrücklagen	0,00	0,00	0,00	0,00	0,00	0,00
SA00			Nettoergebnis nach Zuw./Entn. Haushaltsrücklagen (Saldo 0 +/- SU23)	-300,00	-300,00	-25,00			
Investive Gebarung									
SU 33			Summe Einzahlungen investive Gebarung				0,00	0,00	0,00
SU 34			Summe Auszahlungen investive Gebarung				0,00	0,00	0,00
SA2			Saldo (2) Geldfluss aus der Investiven Gebarung (33 – 34)				0,00	0,00	0,00
SA3			Saldo (3) Nettofinanzierungssaldo (Saldo 1 + Saldo 2)				-300,00	-300,00	-25,00
Finanzierungstätigkeit									
SU 35			Summe Einzahlungen aus der Finanzierungstätigkeit				0,00	0,00	0,00
SU 36			Summe Auszahlungen aus der Finanzierungstätigkeit				0,00	0,00	0,00
SA4			Saldo (4) Geldfluss aus der Finanzierungstätigkeit (35 – 36)				0,00	0,00	0,00
SA5			Saldo (5) Geldfluss aus der voranschlagswirksamen Gebarung (Saldo 3 + Saldo 4)				-300,00	-300,00	-25,00

		MVAG	MVAG	QU	Ergebnisvoranschlag			Finanzierungsvoranschlag		
		EH	FH		VA 2022	VA 2021	RA 2020	VA 2022	VA 2021	RA 2020
361	Nichtwissenschaftliche Archive									
361000	Nicht wissenschaftliche Archive									
Operative Gebarung										
2/361000+808000	Verkauf von Chroniken	2116	3116	16	100,00	100,00	111,00	100,00	100,00	111,00
SU 21 / 31	Summe Erträge / Einzahlungen operative Gebarung				100,00	100,00	111,00	100,00	100,00	111,00
SU 22 / 32	Summe Aufwendungen / Auszahlungen operative Gebarung				0,00	0,00	0,00	0,00	0,00	0,00
SA 0 / SA 1	(0) Nettoergebnis (21 - 22) / (1) Geldfluss operative Gebarung (31 – 32)				100,00	100,00	111,00	100,00	100,00	111,00
SU 23	Summe Haushaltsrücklagen				0,00	0,00	0,00	0,00	0,00	0,00
SA00	Nettoergebnis nach Zuw./Entn. Haushaltsrücklagen (Saldo 0 +/- SU23)				100,00	100,00	111,00			
Investive Gebarung										
SU 33	Summe Einzahlungen investive Gebarung							0,00	0,00	0,00
SU 34	Summe Auszahlungen investive Gebarung							0,00	0,00	0,00
SA2	Saldo (2) Geldfluss aus der Investiven Gebarung (33 – 34)							0,00	0,00	0,00
SA3	Saldo (3) Nettofinanzierungssaldo (Saldo 1 + Saldo 2)							100,00	100,00	111,00
Finanzierungstätigkeit										
SU 35	Summe Einzahlungen aus der Finanzierungstätigkeit							0,00	0,00	0,00
SU 36	Summe Auszahlungen aus der Finanzierungstätigkeit							0,00	0,00	0,00
SA4	Saldo (4) Geldfluss aus der Finanzierungstätigkeit (35 – 36)							0,00	0,00	0,00
SA5	Saldo (5) Geldfluss aus der voranschlagswirksamen Gebarung (Saldo 3 + Saldo 4)							100,00	100,00	111,00
363	Altstadterhaltung und Ortsbildpflege									
363000	Altstadterhaltung und Ortsbildpflege									
Operative Gebarung										
2/363000+816000	Kostenbeiträge (-ersätze)	2114	3114	13	3 500,00			3 500,00		
2/363000+861000	Förderung Stadterneuerung	2121	3121	15	14 500,00	14 500,00		14 500,00	14 500,00	
SU 21 / 31	Summe Erträge / Einzahlungen operative Gebarung				18 000,00	14 500,00	0,00	18 000,00	14 500,00	0,00
1/363000-400000	Geringwertige Wirtschaftsgüter	2221	3221	23	500,00	500,00	165,37	500,00	500,00	165,37
1/363000-451000	Brennstoffe (Gas f. Flämmgerät)	2221	3221	23	1 500,00	1 500,00	1 101,62	1 500,00	1 500,00	1 101,62
1/363000-459000	Sonstige Verbrauchsgüter (Hundekotsackerl, etc.)	2221	3221	23	2 500,00	1 000,00	2 359,07	2 500,00	1 000,00	2 359,07
1/363000-511000	Geldbezüge- VB in handwerkli. Verwendung	2211	3211	20	23 600,00	28 800,00	27 218,76	23 600,00	28 800,00	27 218,76
1/363000-580000	DGB Ausgleichsfonds	2212	3212	20	1 000,00	1 200,00	1 064,82	1 000,00	1 200,00	1 064,82
1/363000-582100	DGB - SV neue VB	2212	3212	20	7 300,00	5 800,00	5 604,15	7 300,00	5 800,00	5 604,15
1/363000-582200	MV-Beitrag	2212	3212	20	500,00	500,00	409,80	500,00	500,00	409,80
1/363000-613000	Instandhaltung Rabatte, Grünanlagen	2224	3224	24	2 000,00	2 000,00	317,86	2 000,00	2 000,00	317,86
1/363000-680000	Planmäßige Abschreibung	2226			600,00	500,00	480,58			
1/363000-720000	Kostenbeiträge für Leistungen (Bauhof)	2225	3225	24	25 000,00	25 000,00	23 831,52	25 000,00	25 000,00	23 831,52

		MVAG	MVAG	QU	Ergebnisvoranschlag			Finanzierungsvoranschlag		
		EH	FH		VA 2022	VA 2021	RA 2020	VA 2022	VA 2021	RA 2020
1/363000-728000	Ortsbild- u. Grünraumpflege	2225	3225	24	10 000,00	7 000,00	4 624,82	10 000,00	7 000,00	4 624,82
1/363000-751000	Transfers an Länder, Landesfonds und Landesammern (Stadterneuerung)	2231	3231	26	22 500,00	21 800,00	22 620,00	22 500,00	21 800,00	22 620,00
SU 22 / 32	Summe Aufwendungen / Auszahlungen operative Gebarung				97 000,00	95 600,00	89 798,37	96 400,00	95 100,00	89 317,79
SA 0 / SA 1	(0) Nettoergebnis (21 - 22) / (1) Geldfluss operative Gebarung (31 - 32)				-79 000,00	-81 100,00	-89 798,37	-78 400,00	-80 600,00	-89 317,79
SU 23	Summe Haushaltsrücklagen				0,00	0,00	0,00	0,00	0,00	0,00
SA00	Nettoergebnis nach Zuw./Entn. Haushaltsrücklagen (Saldo 0 +/- SU23)				-79 000,00	-81 100,00	-89 798,37			
Investive Gebarung										
SU 33	Summe Einzahlungen investive Gebarung							0,00	0,00	0,00
1/363000-020000	Ankauf Geräte (Akkumotorsense)		3414	41					1 000,00	
SU 34	Summe Auszahlungen investive Gebarung							0,00	1 000,00	0,00
SA2	Saldo (2) Geldfluss aus der Investiven Gebarung (33 - 34)							0,00	-1 000,00	0,00
SA3	Saldo (3) Nettofinanzierungssaldo (Saldo 1 + Saldo 2)							-78 400,00	-81 600,00	-89 317,79
Finanzierungstätigkeit										
SU 35	Summe Einzahlungen aus der Finanzierungstätigkeit							0,00	0,00	0,00
SU 36	Summe Auszahlungen aus der Finanzierungstätigkeit							0,00	0,00	0,00
SA4	Saldo (4) Geldfluss aus der Finanzierungstätigkeit (35 - 36)							0,00	0,00	0,00
SA5	Saldo (5) Geldfluss aus der voranschlagswirksamen Gebarung (Saldo 3 + Saldo 4)							-78 400,00	-81 600,00	-89 317,79
39 Kultus										
390 Kirchliche Angelegenheiten										
390000 Kirchliche Angelegenheiten										
Operative Gebarung										
SU 21 / 31	Summe Erträge / Einzahlungen operative Gebarung				0,00	0,00	0,00	0,00	0,00	0,00
1/390000-600000	Strom	2222	3222	24	1 000,00	1 000,00	749,20	1 000,00	1 000,00	749,20
1/390000-614000	Instandhaltung Kapellen u. Kirchen	2224	3224	24	1 000,00	1 000,00		1 000,00	1 000,00	
1/390000-670000	Versicherungen Kapellen	2222	3222	24	1 000,00	1 400,00	1 314,86	1 000,00	1 400,00	1 314,86
1/390000-777000	Kapitaltransfers f. Renovierung Kirche Bhk.	2234		44			20 000,00			
SU 22 / 32	Summe Aufwendungen / Auszahlungen operative Gebarung				3 000,00	3 400,00	22 064,06	3 000,00	3 400,00	2 064,06
SA 0 / SA 1	(0) Nettoergebnis (21 - 22) / (1) Geldfluss operative Gebarung (31 - 32)				-3 000,00	-3 400,00	-22 064,06	-3 000,00	-3 400,00	-2 064,06
SU 23	Summe Haushaltsrücklagen				0,00	0,00	0,00	0,00	0,00	0,00
SA00	Nettoergebnis nach Zuw./Entn. Haushaltsrücklagen (Saldo 0 +/- SU23)				-3 000,00	-3 400,00	-22 064,06			
Investive Gebarung										
SU 33	Summe Einzahlungen investive Gebarung							0,00	0,00	0,00
1/390000-777000	Kapitaltransfers f. Renovierung Kirche Bhk.		3434	44						20 000,00
SU 34	Summe Auszahlungen investive Gebarung							0,00	0,00	20 000,00

		MVAG EH	MVAG FH	QU	Ergebnisvoranschlag			Finanzierungsvoranschlag		
					VA 2022	VA 2021	RA 2020	VA 2022	VA 2021	RA 2020
SA2	Saldo (2) Geldfluss aus der Investiven Gebarung (33 – 34)							0,00	0,00	-20 000,00
SA3	Saldo (3) Nettofinanzierungssaldo (Saldo 1 + Saldo 2)							-3 000,00	-3 400,00	-22 064,06
Finanzierungstätigkeit										
SU 35	Summe Einzahlungen aus der Finanzierungstätigkeit							0,00	0,00	0,00
SU 36	Summe Auszahlungen aus der Finanzierungstätigkeit							0,00	0,00	0,00
SA4	Saldo (4) Geldfluss aus der Finanzierungstätigkeit (35 – 36)							0,00	0,00	0,00
SA5	Saldo (5) Geldfluss aus der voranschlagswirksamen Gebarung (Saldo 3 + Saldo 4)							-3 000,00	-3 400,00	-22 064,06

		MVAG EH	MVAG FH	QU	Ergebnisvoranschlag			Finanzierungsvoranschlag		
					VA 2022	VA 2021	RA 2020	VA 2022	VA 2021	RA 2020
4 Soziale Wohlfahrt und Wohnbauförderung										
41	Allgemeine öffentliche Wohlfahrt									
419	Sonstige Einrichtungen und Maßnahmen									
419000	Sonstige Einrichtungen und Maßnahmen									
Operative Gebarung										
2/419000+861000	Transfers von Ländern, Landesfonds und Landeskammern	2121	3121	15			73 277,30			73 277,30
SU 21 / 31	Summe Erträge / Einzahlungen operative Gebarung				0,00	0,00	73 277,30	0,00	0,00	73 277,30
1/419000-751000	Wohnsitzgemeindebeitrag SHG	2231	3231	26	37 000,00	50 000,00	47 423,23	37 000,00	50 000,00	47 423,23
1/419000-751100	Sozialhilfeumlage	2231	3231	26	988 000,00	897 000,00	829 302,28	988 000,00	897 000,00	829 302,28
SU 22 / 32	Summe Aufwendungen / Auszahlungen operative Gebarung				1 025 000,00	947 000,00	876 725,51	1 025 000,00	947 000,00	876 725,51
SA 0 / SA 1	(0) Nettoergebnis (21 - 22) / (1) Geldfluss operative Gebarung (31 - 32)				-1 025 000,00	-947 000,00	-803 448,21	-1 025 000,00	-947 000,00	-803 448,21
SU 23	Summe Haushaltsrücklagen				0,00	0,00	0,00	0,00	0,00	0,00
SA00	Nettoergebnis nach Zuw./Entn. Haushaltsrücklagen (Saldo 0 +/- SU23)				-1 025 000,00	-947 000,00	-803 448,21			
Investive Gebarung										
SU 33	Summe Einzahlungen investive Gebarung							0,00	0,00	0,00
SU 34	Summe Auszahlungen investive Gebarung							0,00	0,00	0,00
SA2	Saldo (2) Geldfluss aus der Investiven Gebarung (33 - 34)							0,00	0,00	0,00
SA3	Saldo (3) Nettofinanzierungssaldo (Saldo 1 + Saldo 2)							-1 025 000,00	-947 000,00	-803 448,21
Finanzierungstätigkeit										
SU 35	Summe Einzahlungen aus der Finanzierungstätigkeit							0,00	0,00	0,00
SU 36	Summe Auszahlungen aus der Finanzierungstätigkeit							0,00	0,00	0,00
SA4	Saldo (4) Geldfluss aus der Finanzierungstätigkeit (35 - 36)							0,00	0,00	0,00
SA5	Saldo (5) Geldfluss aus der voranschlagswirksamen Gebarung (Saldo 3 + Saldo 4)							-1 025 000,00	-947 000,00	-803 448,21
42	Freie Wohlfahrt									
423	Essen auf Rädern									
423000	Essen auf Rädern									
Operative Gebarung										
2/423000+861000	Subventionen Land für Essen auf Rädern	2121	3121	15	7 500,00	7 500,00	7 375,20	7 500,00	7 500,00	7 375,20
2/423000+868000	Essen auf Rädern - Anteil Privatpersonen	2124	3124	16	65 500,00	65 500,00	65 493,84	65 500,00	65 500,00	65 379,35
SU 21 / 31	Summe Erträge / Einzahlungen operative Gebarung				73 000,00	73 000,00	72 869,04	73 000,00	73 000,00	72 754,55
1/423000-563000	Sonstige Aufwandsentschädigungen	2213	3213	20	13 000,00	13 000,00	10 167,39	13 000,00	13 000,00	10 167,39
1/423000-728000	Kosten Essen auf Rädern	2225	3225	24	60 000,00	60 000,00	59 561,34	60 000,00	60 000,00	59 561,34
SU 22 / 32	Summe Aufwendungen / Auszahlungen operative Gebarung				73 000,00	73 000,00	69 728,73	73 000,00	73 000,00	69 728,73
SA 0 / SA 1	(0) Nettoergebnis (21 - 22) / (1) Geldfluss operative Gebarung (31 - 32)				0,00	0,00	3 140,31	0,00	0,00	3 025,82

		MVAG	MVAG	QU	Ergebnisvoranschlag			Finanzierungsvoranschlag		
		EH	FH		VA 2022	VA 2021	RA 2020	VA 2022	VA 2021	RA 2020
SU 23	Summe Haushaltsrücklagen				0,00	0,00	0,00	0,00	0,00	0,00
SA00	Nettoergebnis nach Zuw./Entn. Haushaltsrücklagen (Saldo 0 +/- SU23)				0,00	0,00	3 140,31			
Investive Gebarung										
SU 33	Summe Einzahlungen investive Gebarung							0,00	0,00	0,00
SU 34	Summe Auszahlungen investive Gebarung							0,00	0,00	0,00
SA2	Saldo (2) Geldfluss aus der Investiven Gebarung (33 – 34)							0,00	0,00	0,00
SA3	Saldo (3) Nettofinanzierungssaldo (Saldo 1 + Saldo 2)							0,00	0,00	3 025,82
Finanzierungstätigkeit										
SU 35	Summe Einzahlungen aus der Finanzierungstätigkeit							0,00	0,00	0,00
SU 36	Summe Auszahlungen aus der Finanzierungstätigkeit							0,00	0,00	0,00
SA4	Saldo (4) Geldfluss aus der Finanzierungstätigkeit (35 – 36)							0,00	0,00	0,00
SA5	Saldo (5) Geldfluss aus der voranschlagswirksamen Gebarung (Saldo 3 + Saldo 4)							0,00	0,00	3 025,82
429	Sonstige Einrichtungen und Maßnahmen									
429000	Sonstige Einrichtungen und Maßnahmen									
Operative Gebarung										
SU 21 / 31	Summe Erträge / Einzahlungen operative Gebarung				0,00	0,00	0,00	0,00	0,00	0,00
1/429000-768000	Spenden für Bedürftige (Heizkostenzuschuss)	2234	3234	27	5 500,00	5 500,00		5 500,00	5 500,00	
SU 22 / 32	Summe Aufwendungen / Auszahlungen operative Gebarung				5 500,00	5 500,00	0,00	5 500,00	5 500,00	0,00
SA 0 / SA 1	(0) Nettoergebnis (21 - 22) / (1) Geldfluss operative Gebarung (31 – 32)				-5 500,00	-5 500,00	0,00	-5 500,00	-5 500,00	0,00
SU 23	Summe Haushaltsrücklagen				0,00	0,00	0,00	0,00	0,00	0,00
SA00	Nettoergebnis nach Zuw./Entn. Haushaltsrücklagen (Saldo 0 +/- SU23)				-5 500,00	-5 500,00	0,00			
Investive Gebarung										
SU 33	Summe Einzahlungen investive Gebarung							0,00	0,00	0,00
SU 34	Summe Auszahlungen investive Gebarung							0,00	0,00	0,00
SA2	Saldo (2) Geldfluss aus der Investiven Gebarung (33 – 34)							0,00	0,00	0,00
SA3	Saldo (3) Nettofinanzierungssaldo (Saldo 1 + Saldo 2)							-5 500,00	-5 500,00	0,00
Finanzierungstätigkeit										
SU 35	Summe Einzahlungen aus der Finanzierungstätigkeit							0,00	0,00	0,00
SU 36	Summe Auszahlungen aus der Finanzierungstätigkeit							0,00	0,00	0,00
SA4	Saldo (4) Geldfluss aus der Finanzierungstätigkeit (35 – 36)							0,00	0,00	0,00
SA5	Saldo (5) Geldfluss aus der voranschlagswirksamen Gebarung (Saldo 3 + Saldo 4)							-5 500,00	-5 500,00	0,00

		MVAG	MVAG	QU	Ergebnisvoranschlag			Finanzierungsvoranschlag		
		EH	FH		VA 2022	VA 2021	RA 2020	VA 2022	VA 2021	RA 2020
43	Jugendwohlfahrt									
439	Sonstige Einrichtungen und Maßnahmen									
439000	Sonstige Einrichtungen und Maßnahmen									
Operative Gebarung										
SU 21 / 31	Summe Erträge / Einzahlungen operative Gebarung				0,00	0,00	0,00	0,00	0,00	0,00
1/439000-728000	Jugendhilfe	2225	3225	24	25 000,00	25 000,00	40 000,00	25 000,00	25 000,00	40 000,00
1/439000-751000	Kinder- u. Jugendhilfeumlage	2231	3231	26	189 000,00	136 000,00	122 481,28	189 000,00	136 000,00	122 481,28
1/439000-757000	Subvention E-Mobil	2234	3234	27	2 500,00	5 000,00		2 500,00	5 000,00	
1/439000-768100	Kostenersatz Tagesmütter	2234	3234	27	1 000,00	2 000,00	780,00	1 000,00	2 000,00	780,00
SU 22 / 32	Summe Aufwendungen / Auszahlungen operative Gebarung				217 500,00	168 000,00	163 261,28	217 500,00	168 000,00	163 261,28
SA 0 / SA 1	(0) Nettoergebnis (21 - 22) / (1) Geldfluss operative Gebarung (31 - 32)				-217 500,00	-168 000,00	-163 261,28	-217 500,00	-168 000,00	-163 261,28
SU 23	Summe Haushaltsrücklagen				0,00	0,00	0,00	0,00	0,00	0,00
SA00	Nettoergebnis nach Zuw./Entn. Haushaltsrücklagen (Saldo 0 +/- SU23)				-217 500,00	-168 000,00	-163 261,28			
Investive Gebarung										
SU 33	Summe Einzahlungen investive Gebarung							0,00	0,00	0,00
SU 34	Summe Auszahlungen investive Gebarung							0,00	0,00	0,00
SA2	Saldo (2) Geldfluss aus der Investiven Gebarung (33 - 34)							0,00	0,00	0,00
SA3	Saldo (3) Nettofinanzierungssaldo (Saldo 1 + Saldo 2)							-217 500,00	-168 000,00	-163 261,28
Finanzierungstätigkeit										
SU 35	Summe Einzahlungen aus der Finanzierungstätigkeit							0,00	0,00	0,00
SU 36	Summe Auszahlungen aus der Finanzierungstätigkeit							0,00	0,00	0,00
SA4	Saldo (4) Geldfluss aus der Finanzierungstätigkeit (35 - 36)							0,00	0,00	0,00
SA5	Saldo (5) Geldfluss aus der voranschlagswirksamen Gebarung (Saldo 3 + Saldo 4)							-217 500,00	-168 000,00	-163 261,28
46	Familienpolitische Maßnahmen									
469	Sonstige Maßnahmen									
469000	Sonstige Maßnahmen									
Operative Gebarung										
SU 21 / 31	Summe Erträge / Einzahlungen operative Gebarung				0,00	0,00	0,00	0,00	0,00	0,00
1/469000-413000	Geburtengutscheine	2221	3221	23	8 000,00	7 900,00	7 380,00	8 000,00	7 900,00	7 380,00
SU 22 / 32	Summe Aufwendungen / Auszahlungen operative Gebarung				8 000,00	7 900,00	7 380,00	8 000,00	7 900,00	7 380,00
SA 0 / SA 1	(0) Nettoergebnis (21 - 22) / (1) Geldfluss operative Gebarung (31 - 32)				-8 000,00	-7 900,00	-7 380,00	-8 000,00	-7 900,00	-7 380,00
SU 23	Summe Haushaltsrücklagen				0,00	0,00	0,00	0,00	0,00	0,00
SA00	Nettoergebnis nach Zuw./Entn. Haushaltsrücklagen (Saldo 0 +/- SU23)				-8 000,00	-7 900,00	-7 380,00			
Investive Gebarung										
SU 33	Summe Einzahlungen investive Gebarung							0,00	0,00	0,00

		MVAG EH	MVAG FH	QU 27	Ergebnisvoranschlag			Finanzierungsvoranschlag		
					VA 2022	VA 2021	RA 2020	VA 2022	VA 2021	RA 2020
SU 34	Summe Auszahlungen investive Gebarung							0,00	0,00	0,00
SA2	Saldo (2) Geldfluss aus der Investiven Gebarung (33 – 34)							0,00	0,00	0,00
SA3	Saldo (3) Nettofinanzierungssaldo (Saldo 1 + Saldo 2)							-8 000,00	-7 900,00	-7 380,00
Finanzierungstätigkeit										
SU 35	Summe Einzahlungen aus der Finanzierungstätigkeit							0,00	0,00	0,00
SU 36	Summe Auszahlungen aus der Finanzierungstätigkeit							0,00	0,00	0,00
SA4	Saldo (4) Geldfluss aus der Finanzierungstätigkeit (35 – 36)							0,00	0,00	0,00
SA5	Saldo (5) Geldfluss aus der voranschlagswirksamen Gebarung (Saldo 3 + Saldo 4)							-8 000,00	-7 900,00	-7 380,00
48	Wohnbauförderung									
480	Allgemeine Wohnbauförderung									
480000	Allgemeine Wohnbauförderung									
Operative Gebarung										
SU 21 / 31	Summe Erträge / Einzahlungen operative Gebarung				0,00	0,00	0,00	0,00	0,00	0,00
1/480000-768100	Energie- u. Klimabündniszuschuss	2234	3234	27	15 000,00		8 760,00	15 000,00		8 760,00
SU 22 / 32	Summe Aufwendungen / Auszahlungen operative Gebarung				15 000,00	0,00	8 760,00	15 000,00	0,00	8 760,00
SA 0 / SA 1	(0) Nettoergebnis (21 - 22) / (1) Geldfluss operative Gebarung (31 – 32)				-15 000,00	0,00	-8 760,00	-15 000,00	0,00	-8 760,00
SU 23	Summe Haushaltsrücklagen				0,00	0,00	0,00	0,00	0,00	0,00
SA00	Nettoergebnis nach Zuw./Entn. Haushaltsrücklagen (Saldo 0 +/- SU23)				-15 000,00	0,00	-8 760,00			
Investive Gebarung										
SU 33	Summe Einzahlungen investive Gebarung							0,00	0,00	0,00
SU 34	Summe Auszahlungen investive Gebarung							0,00	0,00	0,00
SA2	Saldo (2) Geldfluss aus der Investiven Gebarung (33 – 34)							0,00	0,00	0,00
SA3	Saldo (3) Nettofinanzierungssaldo (Saldo 1 + Saldo 2)							-15 000,00	0,00	-8 760,00
Finanzierungstätigkeit										
SU 35	Summe Einzahlungen aus der Finanzierungstätigkeit							0,00	0,00	0,00
SU 36	Summe Auszahlungen aus der Finanzierungstätigkeit							0,00	0,00	0,00
SA4	Saldo (4) Geldfluss aus der Finanzierungstätigkeit (35 – 36)							0,00	0,00	0,00
SA5	Saldo (5) Geldfluss aus der voranschlagswirksamen Gebarung (Saldo 3 + Saldo 4)							-15 000,00	0,00	-8 760,00

		MVAG	MVAG	QU	Ergebnisvoranschlag			Finanzierungsvoranschlag		
		EH	FH		VA 2022	VA 2021	RA 2020	VA 2022	VA 2021	RA 2020
5 Gesundheit										
51	Gesundheitsdienst									
510	Medizinische Bereichsversorgung									
510000	Medizinische Bereichsversorgung									
Operative Gebarung										
SU 21 / 31	Summe Erträge / Einzahlungen operative Gebarung				0,00	0,00	0,00	0,00	0,00	0,00
1/510000-564000	Totenbeschauegebühren	2211	3211	20	2 000,00	2 000,00	1 620,00	2 000,00	2 000,00	1 620,00
1/510000-724000	Reisegebühren	2225	3225	24	100,00	100,00	11,76	100,00	100,00	11,76
1/510000-751000	GDE-ärztlicher Dienst Pens.beitrag	2231	3231	26	18 200,00	17 700,00	17 266,01	18 200,00	17 700,00	17 266,01
SU 22 / 32	Summe Aufwendungen / Auszahlungen operative Gebarung				20 300,00	19 800,00	18 897,77	20 300,00	19 800,00	18 897,77
SA 0 / SA 1	(0) Nettoergebnis (21 - 22) / (1) Geldfluss operative Gebarung (31 – 32)				-20 300,00	-19 800,00	-18 897,77	-20 300,00	-19 800,00	-18 897,77
SU 23	Summe Haushaltsrücklagen				0,00	0,00	0,00	0,00	0,00	0,00
SA00	Nettoergebnis nach Zuw./Entn. Haushaltsrücklagen (Saldo 0 +/- SU23)				-20 300,00	-19 800,00	-18 897,77			
Investive Gebarung										
SU 33	Summe Einzahlungen investive Gebarung							0,00	0,00	0,00
SU 34	Summe Auszahlungen investive Gebarung							0,00	0,00	0,00
SA2	Saldo (2) Geldfluss aus der Investiven Gebarung (33 – 34)							0,00	0,00	0,00
SA3	Saldo (3) Nettofinanzierungssaldo (Saldo 1 + Saldo 2)							-20 300,00	-19 800,00	-18 897,77
Finanzierungstätigkeit										
SU 35	Summe Einzahlungen aus der Finanzierungstätigkeit							0,00	0,00	0,00
SU 36	Summe Auszahlungen aus der Finanzierungstätigkeit							0,00	0,00	0,00
SA4	Saldo (4) Geldfluss aus der Finanzierungstätigkeit (35 – 36)							0,00	0,00	0,00
SA5	Saldo (5) Geldfluss aus der voranschlagswirksamen Gebarung (Saldo 3 + Saldo 4)							-20 300,00	-19 800,00	-18 897,77
512	Sonstige medizinische Beratung und Betreuung									
512000	Sonst. Medizinische Beratung und Betreuung									
Operative Gebarung										
2/512000+816000	Kostenbeiträge Gesunde Gemeinde	2114	3114	13	3 000,00	3 000,00	3 257,00	3 000,00	3 000,00	3 257,00
2/512000+861000	Transfers von Ländern, Landesfonds und Landeskammern	2121	3121	15	200,00	200,00		200,00	200,00	
SU 21 / 31	Summe Erträge / Einzahlungen operative Gebarung				3 200,00	3 200,00	3 257,00	3 200,00	3 200,00	3 257,00
1/512000-728000	Gesundheitstag, Gesunde Gemeinde	2225	3225	24	6 700,00	6 700,00	5 397,00	6 700,00	6 700,00	5 397,00
SU 22 / 32	Summe Aufwendungen / Auszahlungen operative Gebarung				6 700,00	6 700,00	5 397,00	6 700,00	6 700,00	5 397,00
SA 0 / SA 1	(0) Nettoergebnis (21 - 22) / (1) Geldfluss operative Gebarung (31 – 32)				-3 500,00	-3 500,00	-2 140,00	-3 500,00	-3 500,00	-2 140,00
SU 23	Summe Haushaltsrücklagen				0,00	0,00	0,00	0,00	0,00	0,00
SA00	Nettoergebnis nach Zuw./Entn. Haushaltsrücklagen (Saldo 0 +/- SU23)				-3 500,00	-3 500,00	-2 140,00			

		MVAG	MVAG	QU	Ergebnisvoranschlag			Finanzierungsvoranschlag		
		EH	FH		VA 2022	VA 2021	RA 2020	VA 2022	VA 2021	RA 2020
Investive Gebarung										
SU 33	Summe Einzahlungen investive Gebarung							0,00	0,00	0,00
SU 34	Summe Auszahlungen investive Gebarung							0,00	0,00	0,00
SA2	Saldo (2) Geldfluss aus der Investiven Gebarung (33 – 34)							0,00	0,00	0,00
SA3	Saldo (3) Nettofinanzierungssaldo (Saldo 1 + Saldo 2)							-3 500,00	-3 500,00	-2 140,00
Finanzierungstätigkeit										
SU 35	Summe Einzahlungen aus der Finanzierungstätigkeit							0,00	0,00	0,00
SU 36	Summe Auszahlungen aus der Finanzierungstätigkeit							0,00	0,00	0,00
SA4	Saldo (4) Geldfluss aus der Finanzierungstätigkeit (35 – 36)							0,00	0,00	0,00
SA5	Saldo (5) Geldfluss aus der voranschlagswirksamen Gebarung (Saldo 3 + Saldo 4)							-3 500,00	-3 500,00	-2 140,00
516	Schulgesundheitsdienst									
516000	Schulgesundheitsdienst									
Operative Gebarung										
SU 21 / 31	Summe Erträge / Einzahlungen operative Gebarung				0,00	0,00	0,00	0,00	0,00	0,00
1/516000-728000	Schulkinderuntersuchung Volksschule 2225 3225 24				3 000,00	2 300,00	1 641,20	3 000,00	2 300,00	1 641,20
SU 22 / 32	Summe Aufwendungen / Auszahlungen operative Gebarung				3 000,00	2 300,00	1 641,20	3 000,00	2 300,00	1 641,20
SA 0 / SA 1	(0) Nettoergebnis (21 - 22) / (1) Geldfluss operative Gebarung (31 – 32)				-3 000,00	-2 300,00	-1 641,20	-3 000,00	-2 300,00	-1 641,20
SU 23	Summe Haushaltsrücklagen				0,00	0,00	0,00	0,00	0,00	0,00
SA00	Nettoergebnis nach Zuw./Entn. Haushaltsrücklagen (Saldo 0 +/- SU23)				-3 000,00	-2 300,00	-1 641,20			
Investive Gebarung										
SU 33	Summe Einzahlungen investive Gebarung							0,00	0,00	0,00
SU 34	Summe Auszahlungen investive Gebarung							0,00	0,00	0,00
SA2	Saldo (2) Geldfluss aus der Investiven Gebarung (33 – 34)							0,00	0,00	0,00
SA3	Saldo (3) Nettofinanzierungssaldo (Saldo 1 + Saldo 2)							-3 000,00	-2 300,00	-1 641,20
Finanzierungstätigkeit										
SU 35	Summe Einzahlungen aus der Finanzierungstätigkeit							0,00	0,00	0,00
SU 36	Summe Auszahlungen aus der Finanzierungstätigkeit							0,00	0,00	0,00
SA4	Saldo (4) Geldfluss aus der Finanzierungstätigkeit (35 – 36)							0,00	0,00	0,00
SA5	Saldo (5) Geldfluss aus der voranschlagswirksamen Gebarung (Saldo 3 + Saldo 4)							-3 000,00	-2 300,00	-1 641,20

		MVAG	MVAG	QU	Ergebnisvoranschlag			Finanzierungsvoranschlag		
		EH	FH		VA 2022	VA 2021	RA 2020	VA 2022	VA 2021	RA 2020
52	Umweltschutz									
520	Natur- und Landschaftsschutz									
520000	Natur- und Landschaftsschutz									
Operative Gebarung										
2/520000+864000	Lfd. Transferzahlg. Fa. Benevento	2123	3123	16	6 500,00	6 400,00	6 444,44	6 500,00	6 400,00	6 444,44
SU 21 / 31	Summe Erträge / Einzahlungen operative Gebarung				6 500,00	6 400,00	6 444,44	6 500,00	6 400,00	6 444,44
1/520000-680000	Planmäßige Abschreibung	2226			2 300,00	2 300,00	2 313,54			
SU 22 / 32	Summe Aufwendungen / Auszahlungen operative Gebarung				2 300,00	2 300,00	2 313,54	0,00	0,00	0,00
SA 0 / SA 1	(0) Nettoergebnis (21 - 22) / (1) Geldfluss operative Gebarung (31 - 32)				4 200,00	4 100,00	4 130,90	6 500,00	6 400,00	6 444,44
SU 23	Summe Haushaltsrücklagen				0,00	0,00	0,00	0,00	0,00	0,00
SA00	Nettoergebnis nach Zuw./Entn. Haushaltsrücklagen (Saldo 0 +/- SU23)				4 200,00	4 100,00	4 130,90			
Investive Gebarung										
SU 33	Summe Einzahlungen investive Gebarung							0,00	0,00	0,00
SU 34	Summe Auszahlungen investive Gebarung							0,00	0,00	0,00
SA2	Saldo (2) Geldfluss aus der Investiven Gebarung (33 - 34)							0,00	0,00	0,00
SA3	Saldo (3) Nettofinanzierungssaldo (Saldo 1 + Saldo 2)							6 500,00	6 400,00	6 444,44
Finanzierungstätigkeit										
SU 35	Summe Einzahlungen aus der Finanzierungstätigkeit							0,00	0,00	0,00
SU 36	Summe Auszahlungen aus der Finanzierungstätigkeit							0,00	0,00	0,00
SA4	Saldo (4) Geldfluss aus der Finanzierungstätigkeit (35 - 36)							0,00	0,00	0,00
SA5	Saldo (5) Geldfluss aus der voranschlagswirksamen Gebarung (Saldo 3 + Saldo 4)							6 500,00	6 400,00	6 444,44
522	Reinhaltung der Luft									
522000	Reinhaltung der Luft									
Operative Gebarung										
2/522000+861000	Transfers von Ländern, Landesfonds und Landeskammern	2121	3121	15			1 699,20			1 699,20
SU 21 / 31	Summe Erträge / Einzahlungen operative Gebarung				0,00	0,00	1 699,20	0,00	0,00	1 699,20
1/522000-600000	Strom E-Tankstelle	2222	3222	24	500,00	500,00	237,00	500,00	500,00	237,00
1/522000-680000	Planmäßige Abschreibung	2226			2 200,00					
1/522000-726000	Mitgliedsbeiträge (Klimab., E5)	2225	3225	24	8 500,00	8 000,00	2 015,57	8 500,00	8 000,00	2 015,57
1/522000-728000	Entgelte für sonstige Leistungen	2225	3225	24	5 500,00	3 000,00	1 055,20	5 500,00	3 000,00	1 055,20
SU 22 / 32	Summe Aufwendungen / Auszahlungen operative Gebarung				16 700,00	11 500,00	3 307,77	14 500,00	11 500,00	3 307,77
SA 0 / SA 1	(0) Nettoergebnis (21 - 22) / (1) Geldfluss operative Gebarung (31 - 32)				-16 700,00	-11 500,00	-1 608,57	-14 500,00	-11 500,00	-1 608,57
SU 23	Summe Haushaltsrücklagen				0,00	0,00	0,00	0,00	0,00	0,00
SA00	Nettoergebnis nach Zuw./Entn. Haushaltsrücklagen (Saldo 0 +/- SU23)				-16 700,00	-11 500,00	-1 608,57			

		MVAG	MVAG	QU	Ergebnisvoranschlag			Finanzierungsvoranschlag		
		EH	FH		VA 2022	VA 2021	RA 2020	VA 2022	VA 2021	RA 2020
Investive Gebarung										
SU 33	Summe Einzahlungen investive Gebarung							0,00	0,00	0,00
SU 34	Summe Auszahlungen investive Gebarung							0,00	0,00	0,00
SA2	Saldo (2) Geldfluss aus der Investiven Gebarung (33 – 34)							0,00	0,00	0,00
SA3	Saldo (3) Nettofinanzierungssaldo (Saldo 1 + Saldo 2)							-14 500,00	-11 500,00	-1 608,57
Finanzierungstätigkeit										
SU 35	Summe Einzahlungen aus der Finanzierungstätigkeit							0,00	0,00	0,00
SU 36	Summe Auszahlungen aus der Finanzierungstätigkeit							0,00	0,00	0,00
SA4	Saldo (4) Geldfluss aus der Finanzierungstätigkeit (35 – 36)							0,00	0,00	0,00
SA5	Saldo (5) Geldfluss aus der voranschlagswirksamen Gebarung (Saldo 3 + Saldo 4)							-14 500,00	-11 500,00	-1 608,57
53 Rettungs- und Warndienste										
530 Rettungsdienste										
530000 Rettungsdienste										
Operative Gebarung										
SU 21 / 31	Summe Erträge / Einzahlungen operative Gebarung				0,00	0,00	0,00	0,00	0,00	0,00
1/530000-757000	Beitrag Rotes Kreuz		2234	3234			51 040,00			51 040,00
SU 22 / 32	Summe Aufwendungen / Auszahlungen operative Gebarung				0,00	0,00	51 040,00	0,00	0,00	51 040,00
SA 0 / SA 1	(0) Nettoergebnis (21 - 22) / (1) Geldfluss operative Gebarung (31 – 32)				0,00	0,00	-51 040,00	0,00	0,00	-51 040,00
SU 23	Summe Haushaltsrücklagen				0,00	0,00	0,00	0,00	0,00	0,00
SA00	Nettoergebnis nach Zuw./Entn. Haushaltsrücklagen (Saldo 0 +/- SU23)				0,00	0,00	-51 040,00			
Investive Gebarung										
SU 33	Summe Einzahlungen investive Gebarung							0,00	0,00	0,00
SU 34	Summe Auszahlungen investive Gebarung							0,00	0,00	0,00
SA2	Saldo (2) Geldfluss aus der Investiven Gebarung (33 – 34)							0,00	0,00	0,00
SA3	Saldo (3) Nettofinanzierungssaldo (Saldo 1 + Saldo 2)							0,00	0,00	-51 040,00
Finanzierungstätigkeit										
SU 35	Summe Einzahlungen aus der Finanzierungstätigkeit							0,00	0,00	0,00
SU 36	Summe Auszahlungen aus der Finanzierungstätigkeit							0,00	0,00	0,00
SA4	Saldo (4) Geldfluss aus der Finanzierungstätigkeit (35 – 36)							0,00	0,00	0,00
SA5	Saldo (5) Geldfluss aus der voranschlagswirksamen Gebarung (Saldo 3 + Saldo 4)							0,00	0,00	-51 040,00

		MVAG	MVAG	QU	Ergebnisvoranschlag			Finanzierungsvoranschlag		
		EH	FH		VA 2022	VA 2021	RA 2020	VA 2022	VA 2021	RA 2020
56	Krankenanstalten anderer Rechtsträger									
562	Sprengelbeiträge									
562000	Beitrag der Gemeinde zum Krankenanstaltensprengel									
Operative Gebarung										
SU 21 / 31	Summe Erträge / Einzahlungen operative Gebarung				0,00	0,00	0,00	0,00	0,00	0,00
1/562000-752000	Beitrag NÖKAS	2231	3231	26	1 620 000,00	1 553 000,00	1 415 668,01	1 620 000,00	1 553 000,00	1 415 668,01
SU 22 / 32	Summe Aufwendungen / Auszahlungen operative Gebarung				1 620 000,00	1 553 000,00	1 415 668,01	1 620 000,00	1 553 000,00	1 415 668,01
SA 0 / SA 1	(0) Nettoergebnis (21 - 22) / (1) Geldfluss operative Gebarung (31 - 32)				-1 620 000,00	-1 553 000,00	-1 415 668,01	-1 620 000,00	-1 553 000,00	-1 415 668,01
SU 23	Summe Haushaltsrücklagen				0,00	0,00	0,00	0,00	0,00	0,00
SA00	Nettoergebnis nach Zuw./Entn. Haushaltsrücklagen (Saldo 0 +/- SU23)				-1 620 000,00	-1 553 000,00	-1 415 668,01			
Investive Gebarung										
SU 33	Summe Einzahlungen investive Gebarung							0,00	0,00	0,00
SU 34	Summe Auszahlungen investive Gebarung							0,00	0,00	0,00
SA2	Saldo (2) Geldfluss aus der Investiven Gebarung (33 - 34)							0,00	0,00	0,00
SA3	Saldo (3) Nettofinanzierungssaldo (Saldo 1 + Saldo 2)							-1 620 000,00	-1 553 000,00	-1 415 668,01
Finanzierungstätigkeit										
SU 35	Summe Einzahlungen aus der Finanzierungstätigkeit							0,00	0,00	0,00
SU 36	Summe Auszahlungen aus der Finanzierungstätigkeit							0,00	0,00	0,00
SA4	Saldo (4) Geldfluss aus der Finanzierungstätigkeit (35 - 36)							0,00	0,00	0,00
SA5	Saldo (5) Geldfluss aus der voranschlagswirksamen Gebarung (Saldo 3 + Saldo 4)							-1 620 000,00	-1 553 000,00	-1 415 668,01
562100	Krankenanstalten anderer Rechtsträger									
Operative Gebarung										
SU 21 / 31	Summe Erträge / Einzahlungen operative Gebarung				0,00	0,00	0,00	0,00	0,00	0,00
1/562100-752000	NÖKAS Verwaltungsaufwand	2231	3231	26	100,00	100,00	27,25	100,00	100,00	27,25
SU 22 / 32	Summe Aufwendungen / Auszahlungen operative Gebarung				100,00	100,00	27,25	100,00	100,00	27,25
SA 0 / SA 1	(0) Nettoergebnis (21 - 22) / (1) Geldfluss operative Gebarung (31 - 32)				-100,00	-100,00	-27,25	-100,00	-100,00	-27,25
SU 23	Summe Haushaltsrücklagen				0,00	0,00	0,00	0,00	0,00	0,00
SA00	Nettoergebnis nach Zuw./Entn. Haushaltsrücklagen (Saldo 0 +/- SU23)				-100,00	-100,00	-27,25			
Investive Gebarung										
SU 33	Summe Einzahlungen investive Gebarung							0,00	0,00	0,00
SU 34	Summe Auszahlungen investive Gebarung							0,00	0,00	0,00
SA2	Saldo (2) Geldfluss aus der Investiven Gebarung (33 - 34)							0,00	0,00	0,00
SA3	Saldo (3) Nettofinanzierungssaldo (Saldo 1 + Saldo 2)							-100,00	-100,00	-27,25
Finanzierungstätigkeit										
SU 35	Summe Einzahlungen aus der Finanzierungstätigkeit							0,00	0,00	0,00

		MVAG EH	MVAG FH	QU	Ergebnisvoranschlag			Finanzierungsvoranschlag		
					VA 2022	VA 2021	RA 2020	VA 2022	VA 2021	RA 2020
SU 36	Summe Auszahlungen aus der Finanzierungstätigkeit							0,00	0,00	0,00
SA4	Saldo (4) Geldfluss aus der Finanzierungstätigkeit (35 – 36)							0,00	0,00	0,00
SA5	Saldo (5) Geldfluss aus der voranschlagswirksamen Gebarung (Saldo 3 + Saldo 4)							-100,00	-100,00	-27,25

		MVAG EH	MVAG FH	QU	Ergebnisvoranschlag			Finanzierungsvoranschlag		
					VA 2022	VA 2021	RA 2020	VA 2022	VA 2021	RA 2020
6 Straßen- und Wasserbau, Verkehr										
61	Straßenbau									
612	Gemeindestraßen									
612000	Gemeindestraßen									
Operative Gebarung										
2/612000+808000	Verkauf von Hausnummerntafeln	2116	3116	16	300,00	300,00	316,80	300,00	300,00	316,80
6/612000+829910	Zuführung v. op. Gebarung	2116	3116	18			22 908,12			22 908,12
6/612000+871000	Bedarfszuweisungen	2121	3121	33	250 000,00	250 000,00	250 000,00	250 000,00	250 000,00	250 000,00
SU 21 / 31	Summe Erträge / Einzahlungen operative Gebarung				250 300,00	250 300,00	273 224,92	250 300,00	250 300,00	273 224,92
1/612000-413000	Hausnummerntafeln	2221	3221	23	300,00	300,00	271,68	300,00	300,00	271,68
1/612000-611000	Instandhaltung d. Gemeindestr. u. Brücken	2224	3224	24	55 000,00	30 000,00	26 240,47	55 000,00	30 000,00	26 240,47
1/612000-616000	Instandhaltung der Maschinen	2224	3224	24	4 000,00	4 000,00	2 547,78	4 000,00	4 000,00	2 547,78
1/612000-650000	Zinsen für Finanzschulden - Inland	2241	3241	25	10 200,00	13 400,00	2 210,78	10 200,00	13 400,00	2 210,78
1/612000-680000	Planmäßige Abschreibung	2226			445 000,00	472 500,00	433 281,59			
1/612000-728000	Winterdienst	2225	3225	24	70 000,00	70 000,00	30 065,08	70 000,00	70 000,00	30 065,08
1/612000-728100	Straßenreinigung	2225	3225	24	20 000,00	22 000,00	17 246,55	20 000,00	22 000,00	17 246,55
SU 22 / 32	Summe Aufwendungen / Auszahlungen operative Gebarung				604 500,00	612 200,00	511 863,93	159 500,00	139 700,00	78 582,34
SA 0 / SA 1	(0) Nettoergebnis (21 - 22) / (1) Geldfluss operative Gebarung (31 - 32)				-354 200,00	-361 900,00	-238 639,01	90 800,00	110 600,00	194 642,58
SU 23	Summe Haushaltsrücklagen				0,00	0,00	0,00	0,00	0,00	0,00
SA00	Nettoergebnis nach Zuw./Entn. Haushaltsrücklagen (Saldo 0 +/- SU23)				-354 200,00	-361 900,00	-238 639,01			
Investive Gebarung										
SU 33	Summe Einzahlungen investive Gebarung							0,00	0,00	0,00
5/612000-002000	Kosten		3412	40				350 000,00	488 000,00	116 200,90
5/612000-002010	Adaptierung Bushaltestellen		3412	40				35 000,00	25 000,00	1 702,02
5/612000-002020	Kosten Blumenfeld		3412	40				10 000,00	120 000,00	105 005,20
5/612000-002030	Kosten Wiesen		3412	40				5 000,00	82 000,00	50 000,00
5/612000-002040	Straßenbauten Betriebsgebiet		3412	40				220 000,00		
SU 34	Summe Auszahlungen investive Gebarung							620 000,00	715 000,00	272 908,12
SA2	Saldo (2) Geldfluss aus der Investiven Gebarung (33 - 34)							-620 000,00	-715 000,00	-272 908,12
SA3	Saldo (3) Nettofinanzierungssaldo (Saldo 1 + Saldo 2)							-529 200,00	-604 400,00	-78 265,54
Finanzierungstätigkeit										
6/612000+346000	Investitionsdarlehen von Finanzunternehmen D1-04 (2019)		3514	55				195 000,00	105 000,00	
6/612000+346010	Investitionsdarlehen von Finanzunternehmen D1-13 (2020)		3514	55				175 000,00	360 000,00	
SU 35	Summe Einzahlungen aus der Finanzierungstätigkeit							370 000,00	465 000,00	0,00

		MVAG	MVAG	QU	Ergebnisvoranschlag			Finanzierungsvoranschlag		
		EH	FH		VA 2022	VA 2021	RA 2020	VA 2022	VA 2021	RA 2020
1/612000-346000	Invest-Darl. von Kreditinstituten		3614	65				106 500,00	138 000,00	80 666,67
SU 36	Summe Auszahlungen aus der Finanzierungstätigkeit							106 500,00	138 000,00	80 666,67
SA4	Saldo (4) Geldfluss aus der Finanzierungstätigkeit (35 – 36)							263 500,00	327 000,00	-80 666,67
SA5	Saldo (5) Geldfluss aus der voranschlagswirksamen Gebarung (Saldo 3 + Saldo 4)							-265 700,00	-277 400,00	-158 932,21
616	Sonstige Straßen und Wege									
616000	Sonstige Straßen und Wege									
Operative Gebarung										
SU 21 / 31	Summe Erträge / Einzahlungen operative Gebarung				0,00	0,00	0,00	0,00	0,00	0,00
1/616000-611000	Instandhalt. sonst. Straßen, Wege, Plätze	2224	3224	24	5 000,00	5 000,00	4 347,36	5 000,00	5 000,00	4 347,36
1/616000-680000	Planmäßige Abschreibung	2226				2 000,00				
SU 22 / 32	Summe Aufwendungen / Auszahlungen operative Gebarung				5 000,00	7 000,00	4 347,36	5 000,00	5 000,00	4 347,36
SA 0 / SA 1	(0) Nettoergebnis (21 - 22) / (1) Geldfluss operative Gebarung (31 – 32)				-5 000,00	-7 000,00	-4 347,36	-5 000,00	-5 000,00	-4 347,36
SU 23	Summe Haushaltsrücklagen				0,00	0,00	0,00	0,00	0,00	0,00
SA00	Nettoergebnis nach Zuw./Entn. Haushaltsrücklagen (Saldo 0 +/- SU23)				-5 000,00	-7 000,00	-4 347,36			
Investive Gebarung										
SU 33	Summe Einzahlungen investive Gebarung							0,00	0,00	0,00
1/616000-002000	Straßenbauten, Radweg Aufeld-BG Süd		3412	40				20 000,00	5 000,00	19 257,33
SU 34	Summe Auszahlungen investive Gebarung							20 000,00	5 000,00	19 257,33
SA2	Saldo (2) Geldfluss aus der Investiven Gebarung (33 – 34)							-20 000,00	-5 000,00	-19 257,33
SA3	Saldo (3) Nettofinanzierungssaldo (Saldo 1 + Saldo 2)							-25 000,00	-10 000,00	-23 604,69
Finanzierungstätigkeit										
SU 35	Summe Einzahlungen aus der Finanzierungstätigkeit							0,00	0,00	0,00
SU 36	Summe Auszahlungen aus der Finanzierungstätigkeit							0,00	0,00	0,00
SA4	Saldo (4) Geldfluss aus der Finanzierungstätigkeit (35 – 36)							0,00	0,00	0,00
SA5	Saldo (5) Geldfluss aus der voranschlagswirksamen Gebarung (Saldo 3 + Saldo 4)							-25 000,00	-10 000,00	-23 604,69
63	Schutzwasserbau									
631	Konkurrenzgewässer									
631000	Konkurrenzgewässer									
Operative Gebarung										
SU 21 / 31	Summe Erträge / Einzahlungen operative Gebarung				0,00	0,00	0,00	0,00	0,00	0,00
1/631000-752000	Beitrag Perschlingwasserverband	2231	3231	26	64 300,00	64 300,00	22 077,00	64 300,00	64 300,00	22 077,00
SU 22 / 32	Summe Aufwendungen / Auszahlungen operative Gebarung				64 300,00	64 300,00	22 077,00	64 300,00	64 300,00	22 077,00
SA 0 / SA 1	(0) Nettoergebnis (21 - 22) / (1) Geldfluss operative Gebarung (31 – 32)				-64 300,00	-64 300,00	-22 077,00	-64 300,00	-64 300,00	-22 077,00
SU 23	Summe Haushaltsrücklagen				0,00	0,00	0,00	0,00	0,00	0,00
SA00	Nettoergebnis nach Zuw./Entn. Haushaltsrücklagen (Saldo 0 +/- SU23)				-64 300,00	-64 300,00	-22 077,00			

		MVAG	MVAG	QU	Ergebnisvoranschlag			Finanzierungsvoranschlag		
		EH	FH		VA 2022	VA 2021	RA 2020	VA 2022	VA 2021	RA 2020
Investive Gebarung										
SU 33	Summe Einzahlungen investive Gebarung							0,00	0,00	0,00
SU 34	Summe Auszahlungen investive Gebarung							0,00	0,00	0,00
SA2	Saldo (2) Geldfluss aus der Investiven Gebarung (33 – 34)							0,00	0,00	0,00
SA3	Saldo (3) Nettofinanzierungssaldo (Saldo 1 + Saldo 2)							-64 300,00	-64 300,00	-22 077,00
Finanzierungstätigkeit										
SU 35	Summe Einzahlungen aus der Finanzierungstätigkeit							0,00	0,00	0,00
SU 36	Summe Auszahlungen aus der Finanzierungstätigkeit							0,00	0,00	0,00
SA4	Saldo (4) Geldfluss aus der Finanzierungstätigkeit (35 – 36)							0,00	0,00	0,00
SA5	Saldo (5) Geldfluss aus der voranschlagswirksamen Gebarung (Saldo 3 + Saldo 4)							-64 300,00	-64 300,00	-22 077,00
633	Wildbachverbauung									
633000	Wildbachverbauung									
Operative Gebarung										
SU 21 / 31	Summe Erträge / Einzahlungen operative Gebarung				0,00	0,00	0,00	0,00	0,00	0,00
1/633000-770000	Kapitaltransfers an Bund, Bundesfonds und Bundeskammern	2231		43			5 800,00			
SU 22 / 32	Summe Aufwendungen / Auszahlungen operative Gebarung				0,00	0,00	5 800,00	0,00	0,00	0,00
SA 0 / SA 1	(0) Nettoergebnis (21 - 22) / (1) Geldfluss operative Gebarung (31 – 32)				0,00	0,00	-5 800,00	0,00	0,00	0,00
SU 23	Summe Haushaltsrücklagen				0,00	0,00	0,00	0,00	0,00	0,00
SA00	Nettoergebnis nach Zuw./Entn. Haushaltsrücklagen (Saldo 0 +/- SU23)				0,00	0,00	-5 800,00			
Investive Gebarung										
SU 33	Summe Einzahlungen investive Gebarung							0,00	0,00	0,00
1/633000-770000	Kapitaltransfers an Bund, Bundesfonds und Bundeskammern		3431	43						5 800,00
SU 34	Summe Auszahlungen investive Gebarung							0,00	0,00	5 800,00
SA2	Saldo (2) Geldfluss aus der Investiven Gebarung (33 – 34)							0,00	0,00	-5 800,00
SA3	Saldo (3) Nettofinanzierungssaldo (Saldo 1 + Saldo 2)							0,00	0,00	-5 800,00
Finanzierungstätigkeit										
SU 35	Summe Einzahlungen aus der Finanzierungstätigkeit							0,00	0,00	0,00
SU 36	Summe Auszahlungen aus der Finanzierungstätigkeit							0,00	0,00	0,00
SA4	Saldo (4) Geldfluss aus der Finanzierungstätigkeit (35 – 36)							0,00	0,00	0,00
SA5	Saldo (5) Geldfluss aus der voranschlagswirksamen Gebarung (Saldo 3 + Saldo 4)							0,00	0,00	-5 800,00
639	Sonstige Einrichtungen und Maßnahmen									
639000	Hochwasserschutz u. Ökolog. Projekt									
Operative Gebarung										
2/639000+860000	Kapitaltransfer Bund (60%)	2121	3121	15	30 000,00	133 000,00	84 912,90	30 000,00	133 000,00	84 912,90

		MVAG			Ergebnisvoranschlag			Finanzierungsvoranschlag		
		EH	FH	QU	VA 2022	VA 2021	RA 2020	VA 2022	VA 2021	RA 2020
2/639000+861000	Kapitaltransfer Land (30%)	2121	3121	15	25 000,00	57 000,00		25 000,00	57 000,00	
2/639000+868000	Transfers von privaten Haushalten	2124	3124	16	10 000,00			10 000,00		
SU 21 / 31	Summe Erträge / Einzahlungen operative Gebarung				65 000,00	190 000,00	84 912,90	65 000,00	190 000,00	84 912,90
1/639000-612000	Kosten ökol. Projekt Michelbach	2224	3224	24	50 000,00	190 000,00	46 129,18	50 000,00	190 000,00	46 129,18
1/639000-650000	Zinsen für Finanzschulden - Inland D1-17	2241	3241	25	1 100,00	3 000,00	831,12	1 100,00	3 000,00	831,12
1/639000-728000	Entgelte für sonstige Leistungen	2225	3225	24	30 000,00			30 000,00		
SU 22 / 32	Summe Aufwendungen / Auszahlungen operative Gebarung				81 100,00	193 000,00	46 960,30	81 100,00	193 000,00	46 960,30
SA 0 / SA 1	(0) Nettoergebnis (21 - 22) / (1) Geldfluss operative Gebarung (31 - 32)				-16 100,00	-3 000,00	37 952,60	-16 100,00	-3 000,00	37 952,60
SU 23	Summe Haushaltsrücklagen				0,00	0,00	0,00	0,00	0,00	0,00
SA00	Nettoergebnis nach Zuw./Entn. Haushaltsrücklagen (Saldo 0 +/- SU23)				-16 100,00	-3 000,00	37 952,60			
Investive Gebarung										
SU 33	Summe Einzahlungen investive Gebarung							0,00	0,00	0,00
SU 34	Summe Auszahlungen investive Gebarung							0,00	0,00	0,00
SA2	Saldo (2) Geldfluss aus der Investiven Gebarung (33 - 34)							0,00	0,00	0,00
SA3	Saldo (3) Nettofinanzierungssaldo (Saldo 1 + Saldo 2)							-16 100,00	-3 000,00	37 952,60
Finanzierungstätigkeit										
SU 35	Summe Einzahlungen aus der Finanzierungstätigkeit							0,00	0,00	0,00
1/639000-346000	Tilgung Darlehen D1-17		3614	65				37 500,00	37 500,00	37 500,00
SU 36	Summe Auszahlungen aus der Finanzierungstätigkeit							37 500,00	37 500,00	37 500,00
SA4	Saldo (4) Geldfluss aus der Finanzierungstätigkeit (35 - 36)							-37 500,00	-37 500,00	-37 500,00
SA5	Saldo (5) Geldfluss aus der voranschlagswirksamen Gebarung (Saldo 3 + Saldo 4)							-53 600,00	-40 500,00	452,60
639010	Sonstige Einrichtungen und Maßnahmen									
Operative Gebarung										
SU 21 / 31	Summe Erträge / Einzahlungen operative Gebarung				0,00	0,00	0,00	0,00	0,00	0,00
1/639010-612000	Instandhaltung von Wasserbauten (RHB, Gräben etc.)	2224	3224	24	20 000,00			20 000,00		
1/639010-751100	Transfers an Länder (Sanierung Mühlbach UGRA)	2231	3231	26			25 000,00			25 000,00
SU 22 / 32	Summe Aufwendungen / Auszahlungen operative Gebarung				20 000,00	0,00	25 000,00	20 000,00	0,00	25 000,00
SA 0 / SA 1	(0) Nettoergebnis (21 - 22) / (1) Geldfluss operative Gebarung (31 - 32)				-20 000,00	0,00	-25 000,00	-20 000,00	0,00	-25 000,00
SU 23	Summe Haushaltsrücklagen				0,00	0,00	0,00	0,00	0,00	0,00
SA00	Nettoergebnis nach Zuw./Entn. Haushaltsrücklagen (Saldo 0 +/- SU23)				-20 000,00	0,00	-25 000,00			
Investive Gebarung										
SU 33	Summe Einzahlungen investive Gebarung							0,00	0,00	0,00
SU 34	Summe Auszahlungen investive Gebarung							0,00	0,00	0,00
SA2	Saldo (2) Geldfluss aus der Investiven Gebarung (33 - 34)							0,00	0,00	0,00
SA3	Saldo (3) Nettofinanzierungssaldo (Saldo 1 + Saldo 2)							-20 000,00	0,00	-25 000,00

		MVAG	MVAG	QU	Ergebnisvoranschlag			Finanzierungsvoranschlag		
		EH	FH		VA 2022	VA 2021	RA 2020	VA 2022	VA 2021	RA 2020
Finanzierungstätigkeit										
SU 35	Summe Einzahlungen aus der Finanzierungstätigkeit							0,00	0,00	0,00
SU 36	Summe Auszahlungen aus der Finanzierungstätigkeit							0,00	0,00	0,00
SA4	Saldo (4) Geldfluss aus der Finanzierungstätigkeit (35 – 36)							0,00	0,00	0,00
SA5	Saldo (5) Geldfluss aus der voranschlagswirksamen Gebarung (Saldo 3 + Saldo 4)							-20 000,00	0,00	-25 000,00
64 Straßenverkehr										
640	Einrichtungen und Maßnahmen nach der Straßenverkehrsordnu									
640000	Einrichtungen und Maßnahmen nach der Straßenverkehrsordnu									
Operative Gebarung										
2/640000+868000	Gemeindestraßenstraßen	2124	3124	16	15 000,00	12 000,00	18 022,50	15 000,00	12 000,00	18 022,50
SU 21 / 31	Summe Erträge / Einzahlungen operative Gebarung				15 000,00	12 000,00	18 022,50	15 000,00	12 000,00	18 022,50
1/640000-619000	Instandhaltung d. Straßenverkehrszeichen	2224	3224	24	3 000,00	3 000,00	3 045,50	3 000,00	3 000,00	3 045,50
1/640000-680000	Planmäßige Abschreibung	2226			6 800,00	5 600,00	5 805,46			
SU 22 / 32	Summe Aufwendungen / Auszahlungen operative Gebarung				9 800,00	8 600,00	8 850,96	3 000,00	3 000,00	3 045,50
SA 0 / SA 1	(0) Nettoergebnis (21 - 22) / (1) Geldfluss operative Gebarung (31 – 32)				5 200,00	3 400,00	9 171,54	12 000,00	9 000,00	14 977,00
SU 23	Summe Haushaltsrücklagen				0,00	0,00	0,00	0,00	0,00	0,00
SA00	Nettoergebnis nach Zuw./Entn. Haushaltsrücklagen (Saldo 0 +/- SU23)				5 200,00	3 400,00	9 171,54			
Investive Gebarung										
SU 33	Summe Einzahlungen investive Gebarung							0,00	0,00	0,00
1/640000-005000	Anschaffung Verkehrszeichen und -spiegel		3412	40				22 000,00	2 000,00	
SU 34	Summe Auszahlungen investive Gebarung							22 000,00	2 000,00	0,00
SA2	Saldo (2) Geldfluss aus der Investiven Gebarung (33 – 34)							-22 000,00	-2 000,00	0,00
SA3	Saldo (3) Nettofinanzierungssaldo (Saldo 1 + Saldo 2)							-10 000,00	7 000,00	14 977,00
Finanzierungstätigkeit										
SU 35	Summe Einzahlungen aus der Finanzierungstätigkeit							0,00	0,00	0,00
SU 36	Summe Auszahlungen aus der Finanzierungstätigkeit							0,00	0,00	0,00
SA4	Saldo (4) Geldfluss aus der Finanzierungstätigkeit (35 – 36)							0,00	0,00	0,00
SA5	Saldo (5) Geldfluss aus der voranschlagswirksamen Gebarung (Saldo 3 + Saldo 4)							-10 000,00	7 000,00	14 977,00

		MVAG EH	MVAG FH	QU	Ergebnisvoranschlag			Finanzierungsvoranschlag		
					VA 2022	VA 2021	RA 2020	VA 2022	VA 2021	RA 2020
65	Schienenverkehr									
650	Eisenbahnen									
650000	Eisenbahnen									
Operative Gebarung										
SU 21 / 31	Summe Erträge / Einzahlungen operative Gebarung				0,00	0,00	0,00	0,00	0,00	0,00
1/650000-728000	Entgelte für sonstige Leistungen (ÖBB Betreuung Bahnhof)	2225	3225	24	14 900,00	14 900,00		14 900,00	14 900,00	
SU 22 / 32	Summe Aufwendungen / Auszahlungen operative Gebarung				14 900,00	14 900,00	0,00	14 900,00	14 900,00	0,00
SA 0 / SA 1	(0) Nettoergebnis (21 - 22) / (1) Geldfluss operative Gebarung (31 – 32)				-14 900,00	-14 900,00	0,00	-14 900,00	-14 900,00	0,00
SU 23	Summe Haushaltsrücklagen				0,00	0,00	0,00	0,00	0,00	0,00
SA00	Nettoergebnis nach Zuw./Entn. Haushaltsrücklagen (Saldo 0 +/- SU23)				-14 900,00	-14 900,00	0,00			
Investive Gebarung										
SU 33	Summe Einzahlungen investive Gebarung							0,00	0,00	0,00
SU 34	Summe Auszahlungen investive Gebarung							0,00	0,00	0,00
SA2	Saldo (2) Geldfluss aus der Investiven Gebarung (33 – 34)							0,00	0,00	0,00
SA3	Saldo (3) Nettofinanzierungssaldo (Saldo 1 + Saldo 2)							-14 900,00	-14 900,00	0,00
Finanzierungstätigkeit										
SU 35	Summe Einzahlungen aus der Finanzierungstätigkeit							0,00	0,00	0,00
SU 36	Summe Auszahlungen aus der Finanzierungstätigkeit							0,00	0,00	0,00
SA4	Saldo (4) Geldfluss aus der Finanzierungstätigkeit (35 – 36)							0,00	0,00	0,00
SA5	Saldo (5) Geldfluss aus der voranschlagswirksamen Gebarung (Saldo 3 + Saldo 4)							-14 900,00	-14 900,00	0,00

		MVAG	MVAG	QU	Ergebnisvoranschlag			Finanzierungsvoranschlag		
		EH	FH		VA 2022	VA 2021	RA 2020	VA 2022	VA 2021	RA 2020
7 Wirtschaftsförderung										
71	Grundlagenverbesserung in der Land- und Forstwirtschaft									
710	Land- und forstwirtschaftlicher Wegebau									
710000	Land- und forstwirtschaftlicher Wegebau									
Operative Gebarung										
2/710000+813000	Erträge aus der Auflösung von Investitionszuschüssen (Kapitaltransfers)	2127			3 600,00	2 400,00	1 444,03			
6/710000+829910	Zuführung v. op. Gebarung	2116	3116	18	41 000,00	21 000,00	5 394,89	41 000,00	21 000,00	5 394,89
2/710000+868000	Nicht behob. Jagdpacht für Güterwege	2124	3124	16	6 000,00	6 000,00	6 182,91	6 000,00	6 000,00	6 182,91
6/710000+871000	Bedarfszuweisungen	2121	3121	33	7 000,00	7 000,00	5 000,00	7 000,00	7 000,00	5 000,00
SU 21 / 31	Summe Erträge / Einzahlungen operative Gebarung				57 600,00	36 400,00	18 021,83	54 000,00	34 000,00	16 577,80
1/710000-611000	Instandhaltung der Güterwege	2224	3224	24	30 000,00	20 000,00	32 884,66	30 000,00	20 000,00	32 884,66
1/710000-680000	Planmäßige Abschreibung	2226			42 900,00	45 100,00	41 139,16			
SU 22 / 32	Summe Aufwendungen / Auszahlungen operative Gebarung				72 900,00	65 100,00	74 023,82	30 000,00	20 000,00	32 884,66
SA 0 / SA 1	(0) Nettoergebnis (21 - 22) / (1) Geldfluss operative Gebarung (31 – 32)				-15 300,00	-28 700,00	-56 001,99	24 000,00	14 000,00	-16 306,86
SU 23	Summe Haushaltsrücklagen				0,00	0,00	0,00	0,00	0,00	0,00
SA00	Nettoergebnis nach Zuw./Entn. Haushaltsrücklagen (Saldo 0 +/- SU23)				-15 300,00	-28 700,00	-56 001,99			
Investive Gebarung										
2/710000+300000	Kapitaltransfers von Bund, Bundesfonds (Katastrophenfonds)		3331	33				10 000,00		7 992,61
6/710000+300000	Kapitaltransfers von Bund, Bundesfonds und Bundeskammern (KIG)		3331	33						15 000,00
6/710000+301000	Kapitaltransfers von Agrarbezirksbehörde		3331	33				7 000,00	7 000,00	5 000,00
SU 33	Summe Einzahlungen investive Gebarung							17 000,00	7 000,00	27 992,61
5/710000-002000	Kosten Güterwegebau		3412	40				55 000,00	35 000,00	30 394,89
SU 34	Summe Auszahlungen investive Gebarung							55 000,00	35 000,00	30 394,89
SA2	Saldo (2) Geldfluss aus der Investiven Gebarung (33 – 34)							-38 000,00	-28 000,00	-2 402,28
SA3	Saldo (3) Nettofinanzierungssaldo (Saldo 1 + Saldo 2)							-14 000,00	-14 000,00	-18 709,14
Finanzierungstätigkeit										
SU 35	Summe Einzahlungen aus der Finanzierungstätigkeit							0,00	0,00	0,00
SU 36	Summe Auszahlungen aus der Finanzierungstätigkeit							0,00	0,00	0,00
SA4	Saldo (4) Geldfluss aus der Finanzierungstätigkeit (35 – 36)							0,00	0,00	0,00
SA5	Saldo (5) Geldfluss aus der voranschlagswirksamen Gebarung (Saldo 3 + Saldo 4)							-14 000,00	-14 000,00	-18 709,14

		MVAG EH	MVAG FH	QU	Ergebnisvoranschlag			Finanzierungsvoranschlag		
					VA 2022	VA 2021	RA 2020	VA 2022	VA 2021	RA 2020
74	Sonstige Förderung der Land- und Forstwirtschaft									
749	Sonstige Einrichtungen und Maßnahmen									
749000	Sonstige Einrichtungen und Maßnahmen									
Operative Gebarung										
SU 21 / 31	Summe Erträge / Einzahlungen operative Gebarung				0,00	0,00	0,00	0,00	0,00	0,00
1/749000-768000	Sonst. lfd. Transferz. (Besamung, Altern.anb.)	2234	3234	27	19 000,00	3 500,00	3 069,78	19 000,00	3 500,00	3 069,78
SU 22 / 32	Summe Aufwendungen / Auszahlungen operative Gebarung				19 000,00	3 500,00	3 069,78	19 000,00	3 500,00	3 069,78
SA 0 / SA 1	(0) Nettoergebnis (21 - 22) / (1) Geldfluss operative Gebarung (31 – 32)				-19 000,00	-3 500,00	-3 069,78	-19 000,00	-3 500,00	-3 069,78
SU 23	Summe Haushaltsrücklagen				0,00	0,00	0,00	0,00	0,00	0,00
SA00	Nettoergebnis nach Zuw./Entn. Haushaltsrücklagen (Saldo 0 +/- SU23)				-19 000,00	-3 500,00	-3 069,78			
Investive Gebarung										
SU 33	Summe Einzahlungen investive Gebarung							0,00	0,00	0,00
SU 34	Summe Auszahlungen investive Gebarung							0,00	0,00	0,00
SA2	Saldo (2) Geldfluss aus der Investiven Gebarung (33 – 34)							0,00	0,00	0,00
SA3	Saldo (3) Nettofinanzierungssaldo (Saldo 1 + Saldo 2)							-19 000,00	-3 500,00	-3 069,78
Finanzierungstätigkeit										
SU 35	Summe Einzahlungen aus der Finanzierungstätigkeit							0,00	0,00	0,00
SU 36	Summe Auszahlungen aus der Finanzierungstätigkeit							0,00	0,00	0,00
SA4	Saldo (4) Geldfluss aus der Finanzierungstätigkeit (35 – 36)							0,00	0,00	0,00
SA5	Saldo (5) Geldfluss aus der voranschlagswirksamen Gebarung (Saldo 3 + Saldo 4)							-19 000,00	-3 500,00	-3 069,78
77	Förderung des Fremdenverkehrs									
770	Einrichtungen zur Förderung des Fremdenverkehrs									
770000	Einrichtungen zur Förderung des Fremden									
Operative Gebarung										
SU 21 / 31	Summe Erträge / Einzahlungen operative Gebarung				0,00	0,00	0,00	0,00	0,00	0,00
1/770000-726000	Mitgliedsbeiträge	2225	3225	24	1 900,00	1 700,00	1 881,19	1 900,00	1 700,00	1 881,19
1/770000-728000	Entgelte für sonst. Leist. (Sonnwendf.)	2225	3225	24	3 000,00	3 000,00		3 000,00	3 000,00	
SU 22 / 32	Summe Aufwendungen / Auszahlungen operative Gebarung				4 900,00	4 700,00	1 881,19	4 900,00	4 700,00	1 881,19
SA 0 / SA 1	(0) Nettoergebnis (21 - 22) / (1) Geldfluss operative Gebarung (31 – 32)				-4 900,00	-4 700,00	-1 881,19	-4 900,00	-4 700,00	-1 881,19
SU 23	Summe Haushaltsrücklagen				0,00	0,00	0,00	0,00	0,00	0,00
SA00	Nettoergebnis nach Zuw./Entn. Haushaltsrücklagen (Saldo 0 +/- SU23)				-4 900,00	-4 700,00	-1 881,19			
Investive Gebarung										
SU 33	Summe Einzahlungen investive Gebarung							0,00	0,00	0,00
SU 34	Summe Auszahlungen investive Gebarung							0,00	0,00	0,00

		MVAG	MVAG	QU	Ergebnisvoranschlag			Finanzierungsvoranschlag		
		EH	FH		VA 2022	VA 2021	RA 2020	VA 2022	VA 2021	RA 2020
SA2	Saldo (2) Geldfluss aus der Investiven Gebarung (33 – 34)							0,00	0,00	0,00
SA3	Saldo (3) Nettofinanzierungssaldo (Saldo 1 + Saldo 2)							-4 900,00	-4 700,00	-1 881,19
Finanzierungstätigkeit										
SU 35	Summe Einzahlungen aus der Finanzierungstätigkeit							0,00	0,00	0,00
SU 36	Summe Auszahlungen aus der Finanzierungstätigkeit							0,00	0,00	0,00
SA4	Saldo (4) Geldfluss aus der Finanzierungstätigkeit (35 – 36)							0,00	0,00	0,00
SA5	Saldo (5) Geldfluss aus der voranschlagswirksamen Gebarung (Saldo 3 + Saldo 4)							-4 900,00	-4 700,00	-1 881,19
78	Förderung von Handel, Gewerbe und Industrie									
782	Wirtschaftspolitische Maßnahmen									
782000	Wirtschaftspolitische Maßnahmen									
Operative Gebarung										
SU 21 / 31	Summe Erträge / Einzahlungen operative Gebarung				0,00	0,00	0,00	0,00	0,00	0,00
1/782000-757000	Beitrag Ortsmarketing	2234	3234	27	68 000,00	48 000,00	68 000,00	68 000,00	48 000,00	68 000,00
1/782000-775000	Wirtschaftsförderung (Untern., Leader)	2233		44	120 000,00	115 000,00	71 883,00			
SU 22 / 32	Summe Aufwendungen / Auszahlungen operative Gebarung				188 000,00	163 000,00	139 883,00	68 000,00	48 000,00	68 000,00
SA 0 / SA 1	(0) Nettoergebnis (21 - 22) / (1) Geldfluss operative Gebarung (31 – 32)				-188 000,00	-163 000,00	-139 883,00	-68 000,00	-48 000,00	-68 000,00
SU 23	Summe Haushaltsrücklagen				0,00	0,00	0,00	0,00	0,00	0,00
SA00	Nettoergebnis nach Zuw./Entn. Haushaltsrücklagen (Saldo 0 +/- SU23)				-188 000,00	-163 000,00	-139 883,00			
Investive Gebarung										
SU 33	Summe Einzahlungen investive Gebarung							0,00	0,00	0,00
1/782000-775000	Wirtschaftsförderung (Untern., Leader)		3433	44				120 000,00	115 000,00	71 883,00
SU 34	Summe Auszahlungen investive Gebarung							120 000,00	115 000,00	71 883,00
SA2	Saldo (2) Geldfluss aus der Investiven Gebarung (33 – 34)							-120 000,00	-115 000,00	-71 883,00
SA3	Saldo (3) Nettofinanzierungssaldo (Saldo 1 + Saldo 2)							-188 000,00	-163 000,00	-139 883,00
Finanzierungstätigkeit										
SU 35	Summe Einzahlungen aus der Finanzierungstätigkeit							0,00	0,00	0,00
SU 36	Summe Auszahlungen aus der Finanzierungstätigkeit							0,00	0,00	0,00
SA4	Saldo (4) Geldfluss aus der Finanzierungstätigkeit (35 – 36)							0,00	0,00	0,00
SA5	Saldo (5) Geldfluss aus der voranschlagswirksamen Gebarung (Saldo 3 + Saldo 4)							-188 000,00	-163 000,00	-139 883,00
789	Sonstige Einrichtungen und Maßnahmen									
789000	Sonstige Einrichtungen und Maßnahmen									
Operative Gebarung										
SU 21 / 31	Summe Erträge / Einzahlungen operative Gebarung				0,00	0,00	0,00	0,00	0,00	0,00
1/789000-728000	Entgelte für sonst. Leist. (Weihn.beleu.)	2225	3225	24	6 000,00	5 500,00	5 478,78	6 000,00	5 500,00	5 478,78
SU 22 / 32	Summe Aufwendungen / Auszahlungen operative Gebarung				6 000,00	5 500,00	5 478,78	6 000,00	5 500,00	5 478,78

	MVAG EH	MVAG FH	QU	Ergebnisvoranschlag			Finanzierungsvoranschlag		
				VA 2022	VA 2021	RA 2020	VA 2022	VA 2021	RA 2020
SA 0 / SA 1			(0) Nettoergebnis (21 - 22) / (1) Geldfluss operative Gebarung (31 – 32)	-6 000,00	-5 500,00	-5 478,78	-6 000,00	-5 500,00	-5 478,78
SU 23			Summe Haushaltsrücklagen	0,00	0,00	0,00	0,00	0,00	0,00
SA00			Nettoergebnis nach Zuw./Entn. Haushaltsrücklagen (Saldo 0 +/- SU23)	-6 000,00	-5 500,00	-5 478,78			
Investive Gebarung									
SU 33			Summe Einzahlungen investive Gebarung				0,00	0,00	0,00
SU 34			Summe Auszahlungen investive Gebarung				0,00	0,00	0,00
SA2			Saldo (2) Geldfluss aus der Investiven Gebarung (33 – 34)				0,00	0,00	0,00
SA3			Saldo (3) Nettofinanzierungssaldo (Saldo 1 + Saldo 2)				-6 000,00	-5 500,00	-5 478,78
Finanzierungstätigkeit									
SU 35			Summe Einzahlungen aus der Finanzierungstätigkeit				0,00	0,00	0,00
SU 36			Summe Auszahlungen aus der Finanzierungstätigkeit				0,00	0,00	0,00
SA4			Saldo (4) Geldfluss aus der Finanzierungstätigkeit (35 – 36)				0,00	0,00	0,00
SA5			Saldo (5) Geldfluss aus der voranschlagswirksamen Gebarung (Saldo 3 + Saldo 4)				-6 000,00	-5 500,00	-5 478,78

MVAG MVAG QU					Ergebnisvoranschlag			Finanzierungsvoranschlag		
EH FH					VA 2022	VA 2021	RA 2020	VA 2022	VA 2021	RA 2020
8 Dienstleistungen										
81	Öffentliche Einrichtungen (soweit nicht dem Abschnitt 85 zuzuordnen)									
812	WC-Anlagen									
812000	WC-Anlagen									
Operative Gebarung										
SU 21 / 31	Summe Erträge / Einzahlungen operative Gebarung				0,00	0,00	0,00	0,00	0,00	0,00
1/812000-451000	Beheizung	2221	3221	23	300,00	300,00	300,00	300,00	300,00	300,00
1/812000-459000	Sonstige Verbrauchsgüter	2221	3221	23	100,00	100,00	35,99	100,00	100,00	35,99
1/812000-600000	Beleuchtung	2222	3222	24	100,00	100,00	100,00	100,00	100,00	100,00
1/812000-618000	Instandhaltung der Einrichtung	2224	3224	24	500,00	500,00		500,00	500,00	
1/812000-700000	Miet- und Pachtaufwand öKLO	2223	3223	24	14 200,00	11 000,00	6 642,00	14 200,00	11 000,00	6 642,00
1/812000-711000	Gebühren f. Benützung v. Gemeindeeinricht.	2225	3225	24	500,00	500,00	500,00	500,00	500,00	500,00
SU 22 / 32	Summe Aufwendungen / Auszahlungen operative Gebarung				15 700,00	12 500,00	7 577,99	15 700,00	12 500,00	7 577,99
SA 0 / SA 1	(0) Nettoergebnis (21 - 22) / (1) Geldfluss operative Gebarung (31 – 32)				-15 700,00	-12 500,00	-7 577,99	-15 700,00	-12 500,00	-7 577,99
SU 23	Summe Haushaltsrücklagen				0,00	0,00	0,00	0,00	0,00	0,00
SA00	Nettoergebnis nach Zuw./Entn. Haushaltsrücklagen (Saldo 0 +/- SU23)				-15 700,00	-12 500,00	-7 577,99			
Investive Gebarung										
SU 33	Summe Einzahlungen investive Gebarung							0,00	0,00	0,00
SU 34	Summe Auszahlungen investive Gebarung							0,00	0,00	0,00
SA2	Saldo (2) Geldfluss aus der Investiven Gebarung (33 – 34)							0,00	0,00	0,00
SA3	Saldo (3) Nettofinanzierungssaldo (Saldo 1 + Saldo 2)							-15 700,00	-12 500,00	-7 577,99
Finanzierungstätigkeit										
SU 35	Summe Einzahlungen aus der Finanzierungstätigkeit							0,00	0,00	0,00
SU 36	Summe Auszahlungen aus der Finanzierungstätigkeit							0,00	0,00	0,00
SA4	Saldo (4) Geldfluss aus der Finanzierungstätigkeit (35 – 36)							0,00	0,00	0,00
SA5	Saldo (5) Geldfluss aus der voranschlagswirksamen Gebarung (Saldo 3 + Saldo 4)							-15 700,00	-12 500,00	-7 577,99
815	Park- und Gartenanlagen, Kinderspielplätze									
815000	Park- und Gartenanlagen, Kinderspielplätze									
Operative Gebarung										
2/815000+813000	Erträge aus der Auflösung von Investitionszuschüssen (Kapitaltransfers)	2127			15 500,00	6 700,00	5 467,00			
2/815000+829000	Baumpatenschaften	2116	3116	18	1 000,00	2 000,00	2 700,00	1 000,00	2 000,00	2 700,00
6/815000+829910	Zuführung v. op. Gebarung	2116	3116	18		25 000,00	32 081,52		25 000,00	32 081,52

		MVAG	MVAG	QU	Ergebnisvoranschlag			Finanzierungsvoranschlag		
		EH	FH		VA 2022	VA 2021	RA 2020	VA 2022	VA 2021	RA 2020
6/815000+861030	Transfers von Ländern, (Leader-Motorikpark)	2121	3121	15		37 200,00			37 200,00	
SU 21 / 31	Summe Erträge / Einzahlungen operative Gebarung				16 500,00	70 900,00	40 248,52	1 000,00	64 200,00	34 781,52
1/815000-400000	Geringwertige Wirtschaftsgüter (GWG)	2221	3221	23	1 000,00	1 000,00	1 086,08	1 000,00	1 000,00	1 086,08
1/815000-610000	Instandhaltung von Grund und Boden	2224	3224	24	2 000,00	3 000,00	22,26	2 000,00	3 000,00	22,26
1/815000-613000	Instandhaltung von sonstigen Grundstückseinrichtungen (Spielplätze etc.)	2224	3224	24	5 000,00	5 000,00	3 580,75	5 000,00	5 000,00	3 580,75
1/815000-680000	Planmäßige Abschreibung	2226			36 200,00	36 100,00	24 209,85			
1/815000-728000	Entgelte f. Leistungen (Baumgutachten, Baumpflege etc.)	2225	3225	24	12 000,00	11 000,00	11 008,90	12 000,00	11 000,00	10 987,30
SU 22 / 32	Summe Aufwendungen / Auszahlungen operative Gebarung				56 200,00	56 100,00	39 907,84	20 000,00	20 000,00	15 676,39
SA 0 / SA 1	(0) Nettoergebnis (21 - 22) / (1) Geldfluss operative Gebarung (31 – 32)				-39 700,00	14 800,00	340,68	-19 000,00	44 200,00	19 105,13
SU 23	Summe Haushaltsrücklagen				0,00	0,00	0,00	0,00	0,00	0,00
SA00	Nettoergebnis nach Zuw./Entn. Haushaltsrücklagen (Saldo 0 +/- SU23)				-39 700,00	14 800,00	340,68			
Investive Gebarung										
6/815000+300020	Kapitaltransfer Bund (KIG 2020)		3331	33					24 800,00	36 000,00
2/815000+301000	Kapitaltransfers von Ländern, Landesfonds (Leaderförd.2019)		3331	33						66 123,00
SU 33	Summe Einzahlungen investive Gebarung							0,00	24 800,00	102 123,00
5/815000-006000	Sonstige Grundstückseinrichtungen, Motorikpark		3412	40					62 000,00	
1/815000-050000	Anschaffungen (Spielgeräte, Bänke etc.)		3412	40				32 000,00	15 000,00	
5/815000-050000	Kosten Park (Ziegelofen)		3412	40					25 000,00	22 435,38
5/815000-050010	Sonderanlagen, Platzsanierung		3412	40						99 646,14
SU 34	Summe Auszahlungen investive Gebarung							32 000,00	102 000,00	122 081,52
SA2	Saldo (2) Geldfluss aus der Investiven Gebarung (33 – 34)							-32 000,00	-77 200,00	-19 958,52
SA3	Saldo (3) Nettofinanzierungssaldo (Saldo 1 + Saldo 2)							-51 000,00	-33 000,00	-853,39
Finanzierungstätigkeit										
SU 35	Summe Einzahlungen aus der Finanzierungstätigkeit							0,00	0,00	0,00
SU 36	Summe Auszahlungen aus der Finanzierungstätigkeit							0,00	0,00	0,00
SA4	Saldo (4) Geldfluss aus der Finanzierungstätigkeit (35 – 36)							0,00	0,00	0,00
SA5	Saldo (5) Geldfluss aus der voranschlagswirksamen Gebarung (Saldo 3 + Saldo 4)							-51 000,00	-33 000,00	-853,39
816	Öffentliche Beleuchtung und öffentliche Uhren									
816000	Öffentliche Beleuchtung									
Operative Gebarung										
2/816000+813000	Erträge aus der Auflösung von Investitionszuschüssen (Kapitaltransfers)	2127			3 300,00					
6/816000+829910	Zuführung v. op. Gebarung	2116	3116	18	50 000,00	50 000,00	49 044,63	50 000,00	50 000,00	49 044,63

		MVAG EH	MVAG FH	QU	Ergebnisvoranschlag			Finanzierungsvoranschlag		
					VA 2022	VA 2021	RA 2020	VA 2022	VA 2021	RA 2020
2/816000+861000	Transfers von Ländern (Ökomanagement NÖ)	2121	3121	15			6 480,00			6 480,00
6/816000+871000	Kapitaltransfers aus Gemeinde-Bedarfszuweisungsmittel	2121	3121	33	50 000,00			50 000,00		
SU 21 / 31	Summe Erträge / Einzahlungen operative Gebarung				103 300,00	50 000,00	55 524,63	100 000,00	50 000,00	55 524,63
1/816000-600000	Stromverbrauch Straßenbeleuchtung	2222	3222	24	65 000,00	60 000,00	62 255,01	65 000,00	60 000,00	62 255,01
1/816000-619000	Instandhaltung der Straßenbeleuchtung	2224	3224	24	25 000,00	25 000,00	28 727,53	25 000,00	25 000,00	28 727,53
1/816000-680000	Planmäßige Abschreibung	2226			39 400,00	41 400,00	38 062,72			
1/816000-728000	Entgelte für sonstige Leistungen	2225	3225	24			32 961,00			32 961,00
SU 22 / 32	Summe Aufwendungen / Auszahlungen operative Gebarung				129 400,00	126 400,00	162 006,26	90 000,00	85 000,00	123 943,54
SA 0 / SA 1	(0) Nettoergebnis (21 - 22) / (1) Geldfluss operative Gebarung (31 – 32)				-26 100,00	-76 400,00	-106 481,63	10 000,00	-35 000,00	-68 418,91
SU 23	Summe Haushaltsrücklagen				0,00	0,00	0,00	0,00	0,00	0,00
SA00	Nettoergebnis nach Zuw./Entn. Haushaltsrücklagen (Saldo 0 +/- SU23)				-26 100,00	-76 400,00	-106 481,63			
Investive Gebarung										
6/816000+300000	Kapitaltransfers von Bund, Bundesfonds und Bundeskammern (KIG 2020)		3331	33					50 000,00	
SU 33	Summe Einzahlungen investive Gebarung							0,00	50 000,00	0,00
5/816000-005000	Anlagen zu Straßenbauten (Verkabelung, LED Lampen)		3412	40				100 000,00	100 000,00	49 044,63
SU 34	Summe Auszahlungen investive Gebarung							100 000,00	100 000,00	49 044,63
SA2	Saldo (2) Geldfluss aus der Investiven Gebarung (33 – 34)							-100 000,00	-50 000,00	-49 044,63
SA3	Saldo (3) Nettofinanzierungssaldo (Saldo 1 + Saldo 2)							-90 000,00	-85 000,00	-117 463,54
Finanzierungstätigkeit										
SU 35	Summe Einzahlungen aus der Finanzierungstätigkeit							0,00	0,00	0,00
SU 36	Summe Auszahlungen aus der Finanzierungstätigkeit							0,00	0,00	0,00
SA4	Saldo (4) Geldfluss aus der Finanzierungstätigkeit (35 – 36)							0,00	0,00	0,00
SA5	Saldo (5) Geldfluss aus der voranschlagswirksamen Gebarung (Saldo 3 + Saldo 4)							-90 000,00	-85 000,00	-117 463,54
817	Friedhöfe (einschließlich Einsegnungshallen und Krematorien)									
817000	Friedhöfe (einschl. Einsegnungshalle)									
Operative Gebarung										
2/817000+827000	Personalkostenersätze Friedhof Jeutend.	2116	3116	18	3 000,00	3 000,00	1 080,00	3 000,00	3 000,00	1 080,00
2/817000+852000	Grabstellengebühr	2113	3113	12	29 000,00	40 600,00	30 790,00	29 000,00	40 600,00	32 760,00
2/817000+852100	Begräbnis- und Leichenkammergebühren	2113	3113	12	25 000,00	25 000,00	24 267,20	25 000,00	25 000,00	23 487,20
SU 21 / 31	Summe Erträge / Einzahlungen operative Gebarung				57 000,00	68 600,00	56 137,20	57 000,00	68 600,00	57 327,20
1/817000-400000	Geringwertige Wirtschaftsgüter	2221	3221	23	200,00	200,00	82,23	200,00	200,00	82,23
1/817000-459000	Sonstige Verbrauchsgüter	2221	3221	23	200,00	200,00	21,00	200,00	200,00	21,00
1/817000-511000	Geldbezüge - VB in handwerkli. Verwendung	2211	3211	20	18 800,00	18 100,00	15 964,25	18 800,00	18 100,00	15 964,25

		MVAG			Ergebnisvoranschlag			Finanzierungsvoranschlag		
		EH	FH	QU	VA 2022	VA 2021	RA 2020	VA 2022	VA 2021	RA 2020
1/817000-565000	Mehrleistungsentschädigung	2211	3211	20	200,00	100,00	77,68	200,00	100,00	77,68
1/817000-580000	DGB zum Ausgleichsfonds für Familienb.	2212	3212	20	800,00	800,00	625,68	800,00	800,00	625,68
1/817000-582000	DGB zur sozialen Sicherheit	2212	3212	20	3 200,00	3 100,00	2 881,69	3 200,00	3 100,00	2 881,69
1/817000-582100	DGB - SV VB neu	2212	3212	20	800,00	800,00	461,28	800,00	800,00	461,28
1/817000-582200	MV-Beitrag	2212	3212	20	100,00	100,00	30,51	100,00	100,00	30,51
1/817000-591000	Dotierung von Rückstellungen für Abfertigungen	2214			500,00	500,00	501,36			
1/817000-592000	Dotierung von Rückstellungen für Jubiläumszuwendungen	2214			200,00	200,00	217,86			
1/817000-600000	Beleuchtung	2222	3222	24	400,00	400,00	300,14	400,00	400,00	300,14
1/817000-613000	Instandhaltung der Wege, Mauern usw.	2224	3224	24	20 000,00	2 000,00	421,83	20 000,00	2 000,00	421,83
1/817000-614000	Instandhaltung der Aufbahnhalle	2224	3224	24	500,00	500,00	325,63	500,00	500,00	325,63
1/817000-631000	Telefon	2222	3222	24	100,00	100,00	1,68	100,00	100,00	1,68
1/817000-670000	Versicherungen	2222	3222	24	300,00	300,00	260,78	300,00	300,00	260,78
1/817000-680000	Planmäßige Abschreibung	2226			18 100,00	19 200,00	18 082,87			
1/817000-711000	Gebühren f. Benützung v. Gemeindeeinricht.	2225	3225	24	4 400,00	5 000,00	3 062,75	4 400,00	5 000,00	3 062,75
1/817000-720000	Kostenbeiträge für Leistungen (Bauhof)	2225	3225	24	10 000,00	10 000,00	7 508,26	10 000,00	10 000,00	7 508,26
1/817000-720100	Kostenbeiträge für Leistungen (Verwalt.)	2225	3225	24	6 400,00	6 400,00	6 400,00	6 400,00	6 400,00	6 400,00
1/817000-724000	Reisegebühren	2225	3225	24		100,00			100,00	
1/817000-728000	Entg. f. sonst. Leist. (Bagger, Deckel)	2225	3225	24	4 000,00	4 000,00	2 654,94	4 000,00	4 000,00	2 654,94
SU 22 / 32	Summe Aufwendungen / Auszahlungen operative Gebarung				89 200,00	72 100,00	59 882,42	70 400,00	52 200,00	41 080,33
SA 0 / SA 1	(0) Nettoergebnis (21 - 22) / (1) Geldfluss operative Gebarung (31 - 32)				-32 200,00	-3 500,00	-3 745,22	-13 400,00	16 400,00	16 246,87
SU 23	Summe Haushaltsrücklagen				0,00	0,00	0,00	0,00	0,00	0,00
SA00	Nettoergebnis nach Zuw./Entn. Haushaltsrücklagen (Saldo 0 +/- SU23)				-32 200,00	-3 500,00	-3 745,22			
Investive Gebarung										
SU 33	Summe Einzahlungen investive Gebarung							0,00	0,00	0,00
1/817000-050000	Sonderanlagen, Erweiterung Urnenwand		3412	40					35 000,00	
SU 34	Summe Auszahlungen investive Gebarung							0,00	35 000,00	0,00
SA2	Saldo (2) Geldfluss aus der Investiven Gebarung (33 - 34)							0,00	-35 000,00	0,00
SA3	Saldo (3) Nettofinanzierungssaldo (Saldo 1 + Saldo 2)							-13 400,00	-18 600,00	16 246,87
Finanzierungstätigkeit										
SU 35	Summe Einzahlungen aus der Finanzierungstätigkeit							0,00	0,00	0,00
SU 36	Summe Auszahlungen aus der Finanzierungstätigkeit							0,00	0,00	0,00
SA4	Saldo (4) Geldfluss aus der Finanzierungstätigkeit (35 - 36)							0,00	0,00	0,00
SA5	Saldo (5) Geldfluss aus der voranschlagswirksamen Gebarung (Saldo 3 + Saldo 4)							-13 400,00	-18 600,00	16 246,87

		MVAG EH	MVAG FH	QU	Ergebnisvoranschlag			Finanzierungsvoranschlag		
					VA 2022	VA 2021	RA 2020	VA 2022	VA 2021	RA 2020
82	Betriebsähnliche Einrichtungen und Betriebe									
820	Wirtschaftshöfe									
820000	Wirtschaftshöfe									
Operative Gebarung										
2/820000+811000	Leihgebühren WC-Wagen	2115	3115	14	400,00	200,00		400,00	200,00	
2/820000+816000	Kostenersätze für Leistungen (Bauhof)	2114	3114	13	91 000,00	91 000,00	74 272,54	91 000,00	91 000,00	74 272,54
2/820000+817000	Erträge aus der Auflösung von sonstigen Rückstellungen	2117			5 300,00					
2/820000+827000	Personalkostenersätze von Dritten	2116	3116	18	2 000,00	2 000,00	2 965,22	2 000,00	2 000,00	2 965,22
2/820000+891000	Sonstige Wertaufholungen / Bestandsvermehrungen am kurzfristigen und langfristigen Vermögen	2117					34 583,33			
SU 21 / 31	Summe Erträge / Einzahlungen operative Gebarung				98 700,00	93 200,00	111 821,09	93 400,00	93 200,00	77 237,76
1/820000-400000	Geringwertige Wirtschaftsgüter	2221	3221	23	3 000,00	2 000,00	2 274,28	3 000,00	2 000,00	2 274,28
1/820000-452000	Treibstoffe	2221	3221	23	12 000,00	10 400,00	8 936,08	12 000,00	10 400,00	8 936,08
1/820000-459000	Sonstige Verbrauchsgüter	2221	3221	23	4 500,00	4 000,00	3 483,79	4 500,00	4 000,00	3 406,51
1/820000-511000	Geldbezüge - VB in handwerkli. Verwendung	2211	3211	20	314 400,00	325 500,00	268 486,37	314 400,00	325 500,00	268 486,37
1/820000-565000	Mehrleistungsvergütungen	2211	3211	20	5 000,00	5 000,00	898,63	5 000,00	5 000,00	898,63
1/820000-566000	Zuwendungen aus Anlass von Dienstjubiläen	2212	3212	20	5 300,00			5 300,00		
1/820000-580000	DGB Ausgleichsfonds	2212	3212	20	13 800,00	13 200,00	10 497,21	13 800,00	13 200,00	10 497,21
1/820000-582000	DGB zur sozialen Sicherheit	2212	3212	20	12 000,00	15 800,00	10 187,86	12 000,00	15 800,00	10 187,86
1/820000-582100	DGB - SV neue VB	2212	3212	20	52 900,00	51 500,00	43 570,08	52 900,00	51 500,00	43 570,08
1/820000-582200	MV-Beitrag	2212	3212	20	3 800,00	3 800,00	3 161,57	3 800,00	3 800,00	3 161,57
1/820000-591000	Dotierung von Rückstellungen für Abfertigungen	2214			2 900,00	2 900,00	3 128,28			
1/820000-592000	Dotierung von Rückstellungen für Jubiläumszuwendungen	2214			4 500,00	4 700,00	4 624,63			
1/820000-600000	Strom	2222	3222	24	1 300,00	1 300,00	1 006,74	1 300,00	1 300,00	1 006,74
1/820000-600100	Gas	2222	3222	24	1 400,00	1 400,00	898,81	1 400,00	1 400,00	898,81
1/820000-614000	Instandhaltung von Gebäuden	2224	3224	24	33 000,00	1 000,00	321,19	33 000,00	1 000,00	321,19
1/820000-617000	Instandhaltung von Fahrzeugen	2224	3224	24	10 000,00	10 000,00	8 290,81	10 000,00	10 000,00	8 263,74
1/820000-618000	Instandhaltung Arbeitskleidung	2224	3224	24	8 500,00	8 000,00	8 742,48	8 500,00	8 000,00	8 742,48
1/820000-631000	Telekommunikationsdienste	2222	3222	24	400,00	400,00	355,99	400,00	400,00	355,99
1/820000-670000	Versicherungen	2222	3222	24	8 000,00	8 000,00	6 757,60	8 000,00	8 000,00	6 757,60
1/820000-680000	Planmäßige Abschreibung	2226			33 200,00	47 800,00	32 077,21			
1/820000-700000	Miet- und Pachtaufwand	2223	3223	24	1 400,00	2 700,00	2 620,68	1 400,00	2 700,00	2 620,68
1/820000-710000	Öffentl. Abgaben (Kfz-Steuer)	2225	3225	24	700,00	700,00	687,36	700,00	700,00	687,36

		MVAG			Ergebnisvoranschlag			Finanzierungsvoranschlag		
		EH	FH	QU	VA 2022	VA 2021	RA 2020	VA 2022	VA 2021	RA 2020
1/820000-711000	Gebühren f. Benützung v. Gemeindeeinricht.	2225	3225	24	4 800,00	5 000,00	3 936,98	4 800,00	5 000,00	3 936,98
1/820000-724000	Reisegebühren	2225	3225	24		100,00			100,00	
1/820000-728000	Entgelte für sonstige Leistungen	2225	3225	24	2 000,00	2 000,00	2 463,36	2 000,00	2 000,00	2 463,36
SU 22 / 32	Summe Aufwendungen / Auszahlungen operative Gebarung				538 800,00	527 200,00	427 407,99	498 200,00	471 800,00	387 473,52
SA 0 / SA 1	(0) Nettoergebnis (21 - 22) / (1) Geldfluss operative Gebarung (31 – 32)				-440 100,00	-434 000,00	-315 586,90	-404 800,00	-378 600,00	-310 235,76
SU 23	Summe Haushaltsrücklagen				0,00	0,00	0,00	0,00	0,00	0,00
SA00	Nettoergebnis nach Zuw./Entn. Haushaltsrücklagen (Saldo 0 +/- SU23)				-440 100,00	-434 000,00	-315 586,90			
Investive Gebarung										
2/820000+040000	Fahrzeuge, Verkauf Traktor Steyr		3314	31						34 583,33
2/820000+273000	Bezugsvorschüsse		3325	53					1 400,00	1 375,00
SU 33	Summe Einzahlungen investive Gebarung							0,00	1 400,00	35 958,33
1/820000-030000	Werkzeuge u. sonst. Hilfsmittel		3414	41				2 000,00	2 000,00	
1/820000-040000	Ankauf Fahrzeuge		3414	41				40 000,00		102 152,15
SU 34	Summe Auszahlungen investive Gebarung							42 000,00	2 000,00	102 152,15
SA2	Saldo (2) Geldfluss aus der Investiven Gebarung (33 – 34)							-42 000,00	-600,00	-66 193,82
SA3	Saldo (3) Nettofinanzierungssaldo (Saldo 1 + Saldo 2)							-446 800,00	-379 200,00	-376 429,58
Finanzierungstätigkeit										
SU 35	Summe Einzahlungen aus der Finanzierungstätigkeit							0,00	0,00	0,00
SU 36	Summe Auszahlungen aus der Finanzierungstätigkeit							0,00	0,00	0,00
SA4	Saldo (4) Geldfluss aus der Finanzierungstätigkeit (35 – 36)							0,00	0,00	0,00
SA5	Saldo (5) Geldfluss aus der voranschlagswirksamen Gebarung (Saldo 3 + Saldo 4)							-446 800,00	-379 200,00	-376 429,58
828	Sonstige Märkte									
828000	Sonstige Märkte									
Operative Gebarung										
2/828000+852000	Marktstandgebühren	2113	3113	12	15 000,00	15 000,00	120,00	15 000,00	15 000,00	120,00
SU 21 / 31	Summe Erträge / Einzahlungen operative Gebarung				15 000,00	15 000,00	120,00	15 000,00	15 000,00	120,00
1/828000-728000	Entgelte für sonst. Leist. (Kirtag)	2225	3225	24	5 500,00	5 500,00	132,30	5 500,00	5 500,00	132,30
SU 22 / 32	Summe Aufwendungen / Auszahlungen operative Gebarung				5 500,00	5 500,00	132,30	5 500,00	5 500,00	132,30
SA 0 / SA 1	(0) Nettoergebnis (21 - 22) / (1) Geldfluss operative Gebarung (31 – 32)				9 500,00	9 500,00	-12,30	9 500,00	9 500,00	-12,30
SU 23	Summe Haushaltsrücklagen				0,00	0,00	0,00	0,00	0,00	0,00
SA00	Nettoergebnis nach Zuw./Entn. Haushaltsrücklagen (Saldo 0 +/- SU23)				9 500,00	9 500,00	-12,30			
Investive Gebarung										
SU 33	Summe Einzahlungen investive Gebarung							0,00	0,00	0,00
1/828000-042000	Amts-, Betriebs- und Geschäftsausstattung		3415	41				3 000,00		
SU 34	Summe Auszahlungen investive Gebarung							3 000,00	0,00	0,00

		MVAG	MVAG	QU	Ergebnisvoranschlag			Finanzierungsvoranschlag		
		EH	FH		VA 2022	VA 2021	RA 2020	VA 2022	VA 2021	RA 2020
SA2	Saldo (2) Geldfluss aus der Investiven Gebarung (33 – 34)							-3 000,00	0,00	0,00
SA3	Saldo (3) Nettofinanzierungssaldo (Saldo 1 + Saldo 2)							6 500,00	9 500,00	-12,30
Finanzierungstätigkeit										
SU 35	Summe Einzahlungen aus der Finanzierungstätigkeit							0,00	0,00	0,00
SU 36	Summe Auszahlungen aus der Finanzierungstätigkeit							0,00	0,00	0,00
SA4	Saldo (4) Geldfluss aus der Finanzierungstätigkeit (35 – 36)							0,00	0,00	0,00
SA5	Saldo (5) Geldfluss aus der voranschlagswirksamen Gebarung (Saldo 3 + Saldo 4)							6 500,00	9 500,00	-12,30
83	Betriebsähnliche Einrichtungen und Betriebe (Fortsetzung)									
831	Freibäder									
831000	Freibäder									
Operative Gebarung										
2/831000+810000	Badbenutzungsgebühren	2114	3114	13	13 000,00	13 000,00	7 976,72	13 000,00	13 000,00	7 976,72
SU 21 / 31	Summe Erträge / Einzahlungen operative Gebarung				13 000,00	13 000,00	7 976,72	13 000,00	13 000,00	7 976,72
1/831000-400000	Geringwertige Wirtschaftsgüter	2221	3221	23	300,00	300,00	213,68	300,00	300,00	213,68
1/831000-454000	Reinigung	2221	3221	23	1 200,00	1 000,00	565,86	1 200,00	1 000,00	565,86
1/831000-455000	Chemische Mittel	2221	3221	23	3 500,00	3 000,00	2 639,11	3 500,00	3 000,00	2 639,11
1/831000-459000	Sonstige Verbrauchsgüter	2221	3221	23	300,00	300,00	159,57	300,00	300,00	159,57
1/831000-511000	Geldbezüge - VB in handwerkli. Verwendung	2211	3211	20	20 700,00	18 100,00	15 678,85	20 700,00	18 100,00	15 678,85
1/831000-523000	Geldbezüge der nicht ganzjährig beschäftigten Arbeiter	2211	3211	20			1 272,60			1 272,60
1/831000-565000	Mehrdienstleistungsentschädigungen	2211	3211	20	14 100,00	13 700,00	11 450,34	14 100,00	13 700,00	11 450,34
1/831000-580000	DGB zum Ausgleichsfonds für Familienb.	2212	3212	20	1 200,00	100,00	1 102,80	1 200,00	100,00	1 102,80
1/831000-582000	DGB zur sozialen Sicherheit	2212	3212	20	5 700,00	5 300,00	5 155,10	5 700,00	5 300,00	5 155,10
1/831000-582100	DGB - SV neue VB	2212	3212	20	300,00	500,00	253,46	300,00	500,00	253,46
1/831000-582200	MV-Beitrag	2212	3212	20	100,00	100,00	1,30	100,00	100,00	1,30
1/831000-600000	Strom	2222	3222	24	4 000,00	4 000,00	3 835,18	4 000,00	4 000,00	3 835,18
1/831000-618000	Instandhaltung der Einrichtung	2224	3224	24	500,00	500,00	213,60	500,00	500,00	213,60
1/831000-619000	Instandhaltung der Sonderanlagen	2224	3224	24	11 000,00	7 000,00	12 595,56	11 000,00	7 000,00	12 595,56
1/831000-631000	Telekommunikationsdienste	2222	3222	24	300,00	300,00	221,70	300,00	300,00	221,70
1/831000-650000	Zinsen für Finanzschulden - Inland	2241	3241	25	200,00	400,00	20,26	200,00	400,00	20,26
1/831000-670000	Versicherungen	2222	3222	24	500,00	500,00	412,98	500,00	500,00	412,98
1/831000-680000	Planmäßige Abschreibung	2226			10 000,00	10 300,00	10 284,53			
1/831000-710000	Öffentliche Abgaben (WK-Umlage etc.)	2225	3225	24	300,00	300,00	207,25	300,00	300,00	207,25
1/831000-711000	Gebühren f. Benützung v. Gemeindeeinricht.	2225	3225	24	5 700,00	5 500,00	4 614,37	5 700,00	5 500,00	4 614,37

		MVAG	MVAG	QU	Ergebnisvoranschlag			Finanzierungsvoranschlag		
		EH	FH		VA 2022	VA 2021	RA 2020	VA 2022	VA 2021	RA 2020
1/831000-728000	Entgelte f. sonst. Leist. (Wasserunters.)	2225	3225	24	1 100,00	1 000,00	791,60	1 100,00	1 000,00	791,60
SU 22 / 32	Summe Aufwendungen / Auszahlungen operative Gebarung				81 000,00	72 200,00	71 689,70	71 000,00	61 900,00	61 405,17
SA 0 / SA 1	(0) Nettoergebnis (21 - 22) / (1) Geldfluss operative Gebarung (31 - 32)				-68 000,00	-59 200,00	-63 712,98	-58 000,00	-48 900,00	-53 428,45
SU 23	Summe Haushaltsrücklagen				0,00	0,00	0,00	0,00	0,00	0,00
SA00	Nettoergebnis nach Zuw./Entn. Haushaltsrücklagen (Saldo 0 +/- SU23)				-68 000,00	-59 200,00	-63 712,98			
Investive Gebarung										
SU 33	Summe Einzahlungen investive Gebarung							0,00	0,00	0,00
SU 34	Summe Auszahlungen investive Gebarung							0,00	0,00	0,00
SA2	Saldo (2) Geldfluss aus der Investiven Gebarung (33 - 34)							0,00	0,00	0,00
SA3	Saldo (3) Nettofinanzierungssaldo (Saldo 1 + Saldo 2)							-58 000,00	-48 900,00	-53 428,45
Finanzierungstätigkeit										
SU 35	Summe Einzahlungen aus der Finanzierungstätigkeit							0,00	0,00	0,00
1/831000-346000	Tilgung Darlehen D2-16		3614	65				10 700,00	10 600,00	10 666,66
SU 36	Summe Auszahlungen aus der Finanzierungstätigkeit							10 700,00	10 600,00	10 666,66
SA4	Saldo (4) Geldfluss aus der Finanzierungstätigkeit (35 - 36)							-10 700,00	-10 600,00	-10 666,66
SA5	Saldo (5) Geldfluss aus der voranschlagswirksamen Gebarung (Saldo 3 + Saldo 4)							-68 700,00	-59 500,00	-64 095,11
84 Liegenschaften, Wohn- und Geschäftsgebäude										
840 Grundbesitz										
840000 Grundbesitz										
Operative Gebarung										
2/840000+811000	Erlöse aus Verpachtungen	2115	3115	14	17 000,00	15 000,00	17 820,42	17 000,00	15 000,00	17 820,42
2/840000+891000	Sonstige Wertaufholungen / Bestandsvermehrungen am kurzfristigen und langfristigen Vermögen	2117					2 488,00			
SU 21 / 31	Summe Erträge / Einzahlungen operative Gebarung				17 000,00	15 000,00	20 308,42	17 000,00	15 000,00	17 820,42
1/840000-610000	Instandh. Grund, Boden u. Fischgewässer	2224	3224	24	3 500,00	3 500,00	3 520,41	3 500,00	3 500,00	3 520,41
1/840000-683000	Verluste aus dem Abgang von Sachanlagen und immateriellen Vermögenswerten	2226					800,00			
1/840000-700000	Mietzinse	2223	3223	24	1 100,00	1 000,00	1 715,29	1 100,00	1 000,00	1 715,29
1/840000-710000	Öffentliche Abgaben (Grundsteuer)	2225	3225	24	3 800,00	3 600,00	5 091,75	3 800,00	3 600,00	5 091,75
1/840000-728000	Entgelte für sonstige Leistungen	2225	3225	24	1 000,00	1 000,00		1 000,00	1 000,00	
SU 22 / 32	Summe Aufwendungen / Auszahlungen operative Gebarung				9 400,00	9 100,00	11 127,45	9 400,00	9 100,00	10 327,45
SA 0 / SA 1	(0) Nettoergebnis (21 - 22) / (1) Geldfluss operative Gebarung (31 - 32)				7 600,00	5 900,00	9 180,97	7 600,00	5 900,00	7 492,97
SU 23	Summe Haushaltsrücklagen				0,00	0,00	0,00	0,00	0,00	0,00
SA00	Nettoergebnis nach Zuw./Entn. Haushaltsrücklagen (Saldo 0 +/- SU23)				7 600,00	5 900,00	9 180,97			

		MVAG	MVAG	QU	Ergebnisvoranschlag			Finanzierungsvoranschlag		
		EH	FH		VA 2022	VA 2021	RA 2020	VA 2022	VA 2021	RA 2020
Investive Gebarung										
2/840000+001000	Verkauf von Grundstücken		3312	30						2 700,00
SU 33	Summe Einzahlungen investive Gebarung							0,00	0,00	2 700,00
1/840000-001000	Ankauf von Grundstücken		3412	40				5 000,00	5 000,00	6 240,00
SU 34	Summe Auszahlungen investive Gebarung							5 000,00	5 000,00	6 240,00
SA2	Saldo (2) Geldfluss aus der Investiven Gebarung (33 – 34)							-5 000,00	-5 000,00	-3 540,00
SA3	Saldo (3) Nettofinanzierungssaldo (Saldo 1 + Saldo 2)							2 600,00	900,00	3 952,97
Finanzierungstätigkeit										
SU 35	Summe Einzahlungen aus der Finanzierungstätigkeit							0,00	0,00	0,00
SU 36	Summe Auszahlungen aus der Finanzierungstätigkeit							0,00	0,00	0,00
SA4	Saldo (4) Geldfluss aus der Finanzierungstätigkeit (35 – 36)							0,00	0,00	0,00
SA5	Saldo (5) Geldfluss aus der voranschlagswirksamen Gebarung (Saldo 3 + Saldo 4)							2 600,00	900,00	3 952,97
85 Betriebe mit marktbestimmter Tätigkeit										
850 Betriebe der Wasserversorgung										
850000 Wasserversorgung										
Operative Gebarung										
2/850000+813000	Erträge aus der Auflösung von Investitionszuschüssen (Kapitaltransfers)	2127			110 500,00	105 100,00	103 999,52			
2/850000+823000	Habenzinsen WVA-Rücklage	2131	3131	14		100,00			100,00	
2/850000+828000	Ersätze von Ausgaben	2116	3116	18	100,00	200,00	39,40	100,00	200,00	39,40
2/850000+852100	Bereitstellungsgebühr	2113	3113	12	94 000,00	90 400,00	90 362,50	94 000,00	90 400,00	90 101,95
2/850000+852200	Wasserbezugsgebühren	2113	3113	12	335 000,00	334 000,00	335 148,25	335 000,00	334 000,00	344 532,35
2/850000+860100	Zuschuss BA10 D2-27	2121	3121	15	2 400,00	2 300,00	2 232,68	2 400,00	2 300,00	2 232,68
2/850000+860200	Zuschuss BA05	2121	3121	15	4 800,00	4 900,00	4 873,12	4 800,00	4 900,00	4 873,12
2/850000+860400	Zuschuss BA06 D2-24	2121	3121	15	4 200,00	4 100,00	4 070,53	4 200,00	4 100,00	4 070,53
SU 21 / 31	Summe Erträge / Einzahlungen operative Gebarung				551 000,00	541 100,00	540 726,00	440 500,00	436 000,00	445 850,03
1/850000-400000	Geringwertige Wirtschaftsgüter (GWG)	2221	3221	23	1 000,00			1 000,00		
1/850000-413000	Wasserankauf	2221	3221	23	255 000,00	245 000,00	249 201,47	255 000,00	245 000,00	249 201,47
1/850000-600000	Strom (Brückenheizung)	2222	3222	24	700,00	700,00	269,04	700,00	700,00	269,04
1/850000-619000	Instandhaltung von Sonderanlagen (Rohre)	2224	3224	24	20 000,00	20 000,00	13 787,93	20 000,00	20 000,00	13 787,93
1/850000-640000	Prüfungskosten	2222	3222	24	2 500,00	2 500,00	2 673,90	2 500,00	2 500,00	2 673,90
1/850000-650000	Zinsen für Finanzschulden - Inland	2241	3241	25	11 500,00	14 700,00	3 135,64	11 500,00	14 700,00	3 135,64
1/850000-680000	Planmäßige Abschreibung	2226			167 600,00	187 500,00	188 819,64			
1/850000-710000	Öffentliche Abgaben (Gebrauchsabg., KEST)	2225	3225	24	7 700,00	7 700,00	7 647,65	7 700,00	7 700,00	7 647,65
1/850000-720000	Kostenbeiträge für Leistungen (Bauhof)	2225	3225	24	22 000,00	22 000,00	26 013,58	22 000,00	22 000,00	26 013,58

		MVAG	MVAG	QU	Ergebnisvoranschlag			Finanzierungsvoranschlag		
		EH	FH		VA 2022	VA 2021	RA 2020	VA 2022	VA 2021	RA 2020
1/850000-720100	Kostenbeiträge für Leistungen (Verwalt.)	2225	3225	24	17 000,00	17 000,00	17 000,00	17 000,00	17 000,00	17 000,00
1/850000-720200	Kostenbeiträge für Leistungen (GDE- Organe)	2225	3225	24	7 000,00	7 000,00	7 000,00	7 000,00	7 000,00	7 000,00
1/850000-728000	Entgelte für sonst. Leistungen	2225	3225	24	7 000,00	6 500,00	5 889,81	7 000,00	6 500,00	5 702,91
SU 22 / 32	Summe Aufwendungen / Auszahlungen operative Gebarung				519 000,00	530 600,00	521 438,66	351 400,00	343 100,00	332 432,12
SA 0 / SA 1	(0) Nettoergebnis (21 - 22) / (1) Geldfluss operative Gebarung (31 – 32)				32 000,00	10 500,00	19 287,34	89 100,00	92 900,00	113 417,91
1/850000-794000	Zuweisung an zweckgebundene Haushaltsrücklagen	2401					50 007,40			
1/850000-794001	Zuweisung an zweckgebundene Haushaltsrücklagen	2401			50 000,00	50 000,00				
SU 23	Summe Haushaltsrücklagen				-50 000,00	-50 000,00	-50 007,40	0,00	0,00	0,00
SA00	Nettoergebnis nach Zuw./Entn. Haushaltsrücklagen (Saldo 0 +/- SU23)				-18 000,00	-39 500,00	-30 720,06			
Investive Gebarung										
2/850000+300000	Kapitaltransfers von Bund, Bundesfonds und Bundeskammern (Barwert)		3331	33				5 000,00	5 300,00	22 071,45
2/850000+301000	Kapitaltransfers von Ländern, Landesfonds und Landeskammern		3331	33						41 814,00
2/850000+307000	Kapitaltransfers von Haushalten (Anschlussabgaben)		3334	34				20 000,00	30 000,00	80 331,26
SU 33	Summe Einzahlungen investive Gebarung							25 000,00	35 300,00	144 216,71
1/850000-006000	Erweiterung WVA		3412	40				10 000,00	10 000,00	6 565,88
1/850000-042000	Betriebsausstattung (Wasserzähler)		3415	41				20 000,00	20 000,00	22 535,00
SU 34	Summe Auszahlungen investive Gebarung							30 000,00	30 000,00	29 100,88
SA2	Saldo (2) Geldfluss aus der Investiven Gebarung (33 – 34)							-5 000,00	5 300,00	115 115,83
SA3	Saldo (3) Nettofinanzierungssaldo (Saldo 1 + Saldo 2)							84 100,00	98 200,00	228 533,74
Finanzierungstätigkeit										
SU 35	Summe Einzahlungen aus der Finanzierungstätigkeit							0,00	0,00	0,00
1/850000-346000	Invest.-Darl. von Kreditinstituten		3614	65				64 600,00	69 100,00	54 482,36
SU 36	Summe Auszahlungen aus der Finanzierungstätigkeit							64 600,00	69 100,00	54 482,36
SA4	Saldo (4) Geldfluss aus der Finanzierungstätigkeit (35 – 36)							-64 600,00	-69 100,00	-54 482,36
SA5	Saldo (5) Geldfluss aus der voranschlagswirksamen Gebarung (Saldo 3 + Saldo 4)							19 500,00	29 100,00	174 051,38
850200	Wasserleitung									
Operative Gebarung										
6/850200+829910	Zuführung v. op. Gebarung	2116	3116	18			30 869,38			30 869,38
SU 21 / 31	Summe Erträge / Einzahlungen operative Gebarung				0,00	0,00	30 869,38	0,00	0,00	30 869,38
1/850200-680000	Planmäßige Abschreibung	2226			9 900,00					
SU 22 / 32	Summe Aufwendungen / Auszahlungen operative Gebarung				9 900,00	0,00	0,00	0,00	0,00	0,00
SA 0 / SA 1	(0) Nettoergebnis (21 - 22) / (1) Geldfluss operative Gebarung (31 – 32)				-9 900,00	0,00	30 869,38	0,00	0,00	30 869,38

		MVAG	MVAG	QU	Ergebnisvoranschlag			Finanzierungsvoranschlag		
		EH	FH		VA 2022	VA 2021	RA 2020	VA 2022	VA 2021	RA 2020
6/850200+894001	Entnahmen von zweckgebundenen Haushaltsrücklagen	2301			70 000,00					
SU 23	Summe Haushaltsrücklagen				70 000,00	0,00	0,00	0,00	0,00	0,00
SA00	Nettoergebnis nach Zuw./Entn. Haushaltsrücklagen (Saldo 0 +/- SU23)				60 100,00	0,00	30 869,38			
Investive Gebarung										
6/850200+301000	Kapitaltransfers von Ländern (NÖ WWF)		3331	33				24 000,00	75 000,00	121 754,00
6/850200+307000	Kapitaltransfers von privaten Haushalten und privaten Organisationen ohne Erwerbszweck und andere		3334	34				8 000,00		
SU 33	Summe Einzahlungen investive Gebarung							32 000,00	75 000,00	121 754,00
5/850200-004020	Kosten WVA BA15, Wiesen		3412	40				7 000,00	120 000,00	116 992,41
5/850200-004030	Kosten WVA BA14, Blumenfeld		3412	40				5 000,00	5 000,00	12 162,78
5/850200-004050	Kosten WVA Weisching (Planung)		3412	40				10 000,00	10 000,00	
5/850200-004060	Kosten WVA Neustiftgasse		3412	40				40 000,00	295 000,00	33 251,41
5/850200-004070	Kosten Ringschluss Bahnhof-Stockhofstraße		3412	40				10 000,00	80 000,00	20 216,78
5/850200-004080	Kosten WVA BA18, Neu-Lanzendorf		3412	40				30 000,00	150 000,00	
5/850200-004090	Kosten WVA Plosdorf-Furth Erweiterung		3412	40				100 000,00	10 000,00	
SU 34	Summe Auszahlungen investive Gebarung							202 000,00	670 000,00	182 623,38
SA2	Saldo (2) Geldfluss aus der Investiven Gebarung (33 – 34)							-170 000,00	-595 000,00	-60 869,38
SA3	Saldo (3) Nettofinanzierungssaldo (Saldo 1 + Saldo 2)							-170 000,00	-595 000,00	-30 000,00
Finanzierungstätigkeit										
6/850200+346000	Darlehensaufnahme WVA BA15 Wiesen D2-05		3514	55					235 000,00	
6/850200+346010	Darlehensaufnahme WVA Nstiftg.u.Ring Bahnh.-Stockh.D2-18		3514	55				100 000,00	360 000,00	30 000,00
SU 35	Summe Einzahlungen aus der Finanzierungstätigkeit							100 000,00	595 000,00	30 000,00
SU 36	Summe Auszahlungen aus der Finanzierungstätigkeit							0,00	0,00	0,00
SA4	Saldo (4) Geldfluss aus der Finanzierungstätigkeit (35 – 36)							100 000,00	595 000,00	30 000,00
SA5	Saldo (5) Geldfluss aus der voranschlagswirksamen Gebarung (Saldo 3 + Saldo 4)							-70 000,00	0,00	0,00
851	Betriebe der Abwasserbeseitigung									
851000	Abwasserbeseitigung									
Operative Gebarung										
2/851000+813000	Erträge aus der Auflösung von Investitionszuschüssen (Kapitaltransfers)	2127			201 500,00	197 300,00	196 594,41			
2/851000+823000	Habenzinsen Kanalarücklage	2131	3131	14		100,00			100,00	
2/851000+852100	Kanalbenützungsgebühren	2113	3113	12	905 000,00	890 000,00	889 975,69	905 000,00	890 000,00	887 973,15
2/851000+860000	Zuschuss BA03 D2-19	2121	3121	15	36 700,00	74 000,00	74 567,01	36 700,00	74 000,00	74 567,01
2/851000+860100	Zuschuss BA03 D2-20	2121	3121	15	15 800,00	31 700,00	31 957,29	15 800,00	31 700,00	31 957,29

		MVAG	MVAG	QU	Ergebnisvoranschlag			Finanzierungsvoranschlag		
		EH	FH		VA 2022	VA 2021	RA 2020	VA 2022	VA 2021	RA 2020
2/851000+860200	Zuschuss BA04	2121	3121	15	16 400,00	16 500,00	16 548,61	16 400,00	16 500,00	16 548,61
2/851000+860300	Zuschuss BA05 D2-13	2121	3121	15	27 800,00	27 500,00	27 118,37	27 800,00	27 500,00	27 118,37
2/851000+860400	Zuschuss BA08+10 D2-09	2121	3121	15	20 800,00	20 300,00	19 786,19	20 800,00	20 300,00	19 786,19
2/851000+860500	Zuschuss BA07 D2-10	2121	3121	15	23 000,00	22 700,00	22 283,48	23 000,00	22 700,00	22 283,48
2/851000+860600	Zuschuss BA09+12 D2-11	2121	3121	15	4 400,00	4 300,00	4 223,18	4 400,00	4 300,00	4 223,18
2/851000+860700	Zuschuss BA12 D2-02	2121	3121	15	3 500,00	3 300,00	3 158,18	3 500,00	3 300,00	3 158,18
2/851000+860800	Zuschuss BA14 (D2-03)	2121	3121	15	3 100,00	2 900,00	2 782,74	3 100,00	2 900,00	2 782,74
2/851000+860900	Zuschuss BA 15	2121	3121	15	1 200,00	1 100,00	987,86	1 200,00	1 100,00	987,86
SU 21 / 31	Summe Erträge / Einzahlungen operative Gebarung				1 259 200,00	1 291 700,00	1 289 983,01	1 057 700,00	1 094 400,00	1 091 386,06
1/851000-459000	Sonstige Verbrauchsgüter	2221	3221	23	1 000,00	1 000,00	26,66	1 000,00	1 000,00	26,66
1/851000-600000	Strom (Pumpwerke)	2222	3222	24	5 000,00	5 000,00	3 579,73	5 000,00	5 000,00	3 579,73
1/851000-619000	Instandhaltung von Sonderanlagen	2224	3224	24	55 000,00	50 000,00	38 416,23	55 000,00	50 000,00	38 416,23
1/851000-631000	Telekommunikationsdienste	2222	3222	24	1 200,00	1 200,00	918,87	1 200,00	1 200,00	918,87
1/851000-650000	Zinsen für Finanzschulden - Inland	2241	3241	25	47 000,00	58 800,00	17 955,47	47 000,00	58 800,00	17 955,47
1/851000-680000	Planmäßige Abschreibung	2226			370 100,00	376 500,00	355 206,80			
1/851000-710000	Öffentliche Abgaben u. Gebrauchsabgabe	2225	3225	24	13 500,00	13 000,00	12 895,10	13 500,00	13 000,00	12 895,10
1/851000-720000	Kostenbeiträge für Leistungen (Bauhof)	2225	3225	24	5 000,00	5 000,00	909,29	5 000,00	5 000,00	909,29
1/851000-720100	Kostenbeiträge für Leistungen (Verwalt.)	2225	3225	24	32 300,00	32 300,00	32 300,00	32 300,00	32 300,00	32 300,00
1/851000-720200	Kostenbeiträge für Leistungen (GDE- Organe)	2225	3225	24	14 600,00	14 600,00	14 600,00	14 600,00	14 600,00	14 600,00
1/851000-728000	Sonst. Leist. (Inspektionen, etc.)	2225	3225	24	20 000,00	20 000,00	10 595,73	20 000,00	20 000,00	10 595,73
1/851000-754000	Beitrag Abwasserverband Ob. Perschlingtal	2231	3231	26	306 800,00	310 000,00	349 500,00	306 800,00	310 000,00	349 500,00
SU 22 / 32	Summe Aufwendungen / Auszahlungen operative Gebarung				871 500,00	887 400,00	836 903,88	501 400,00	510 900,00	481 697,08
SA 0 / SA 1	(0) Nettoergebnis (21 - 22) / (1) Geldfluss operative Gebarung (31 - 32)				387 700,00	404 300,00	453 079,13	556 300,00	583 500,00	609 688,98
1/851000-794000	Zuweisung an zweckgebundene Haushaltsrücklagen	2401					0,57			
SU 23	Summe Haushaltsrücklagen				0,00	0,00	-0,57	0,00	0,00	0,00
SA00	Nettoergebnis nach Zuw./Entn. Haushaltsrücklagen (Saldo 0 +/- SU23)				387 700,00	404 300,00	453 078,56			
Investive Gebarung										
2/851000+300000	Kapitaltransfers von Bund, Bundesfonds und Bundeskammern (Barwert)		3331	33				30 000,00	79 300,00	84 675,18
2/851000+307000	Kapitaltransfers von Haushalten (Anschlussabgaben)		3334	34				20 000,00	70 000,00	129 427,99
SU 33	Summe Einzahlungen investive Gebarung							50 000,00	149 300,00	214 103,17
1/851000-006000	Erweiterung der Abwasserbeseitigung		3412	40				40 000,00	20 000,00	17 274,03
SU 34	Summe Auszahlungen investive Gebarung							40 000,00	20 000,00	17 274,03
SA2	Saldo (2) Geldfluss aus der Investiven Gebarung (33 - 34)							10 000,00	129 300,00	196 829,14
SA3	Saldo (3) Nettofinanzierungssaldo (Saldo 1 + Saldo 2)							566 300,00	712 800,00	806 518,12

		MVAG	MVAG	QU	Ergebnisvoranschlag			Finanzierungsvoranschlag		
		EH	FH		VA 2022	VA 2021	RA 2020	VA 2022	VA 2021	RA 2020
Finanzierungstätigkeit										
SU 35	Summe Einzahlungen aus der Finanzierungstätigkeit							0,00	0,00	0,00
1/851000-346000	Invest.-Darl. von Kreditinstituten		3614	65				445 200,00	489 600,00	474 923,88
SU 36	Summe Auszahlungen aus der Finanzierungstätigkeit							445 200,00	489 600,00	474 923,88
SA4	Saldo (4) Geldfluss aus der Finanzierungstätigkeit (35 – 36)							-445 200,00	-489 600,00	-474 923,88
SA5	Saldo (5) Geldfluss aus der voranschlagswirksamen Gebarung (Saldo 3 + Saldo 4)							121 100,00	223 200,00	331 594,24
851200 Kanal (Erweit., Sanierung)										
Operative Gebarung										
6/851200+829910	Zuführung v. op. Gebarung	2116	3116	18			290 363,98			290 363,98
SU 21 / 31	Summe Erträge / Einzahlungen operative Gebarung				0,00	0,00	290 363,98	0,00	0,00	290 363,98
SU 22 / 32	Summe Aufwendungen / Auszahlungen operative Gebarung				0,00	0,00	0,00	0,00	0,00	0,00
SA 0 / SA 1	(0) Nettoergebnis (21 - 22) / (1) Geldfluss operative Gebarung (31 – 32)				0,00	0,00	290 363,98	0,00	0,00	290 363,98
SU 23	Summe Haushaltsrücklagen				0,00	0,00	0,00	0,00	0,00	0,00
SA00	Nettoergebnis nach Zuw./Entn. Haushaltsrücklagen (Saldo 0 +/- SU23)				0,00	0,00	290 363,98			
Investive Gebarung										
SU 33	Summe Einzahlungen investive Gebarung							0,00	0,00	0,00
5/851200-004000	Kosten BA17 Wiesen		3412	40				8 000,00	450 000,00	348 016,20
5/851200-004020	Kosten Erweiterung Betriebsgebiet (inkl. Plosdorf)		3412	40				35 000,00		
5/851200-004050	Kosten BA16 Blumenfeld		3412	40				10 000,00	20 000,00	1 746,00
5/851200-004060	Kosten Trennsystem Stockhofstraße		3412	40				65 000,00	430 000,00	65 601,78
SU 34	Summe Auszahlungen investive Gebarung							118 000,00	900 000,00	415 363,98
SA2	Saldo (2) Geldfluss aus der Investiven Gebarung (33 – 34)							-118 000,00	-900 000,00	-415 363,98
SA3	Saldo (3) Nettofinanzierungssaldo (Saldo 1 + Saldo 2)							-118 000,00	-900 000,00	-125 000,00
Finanzierungstätigkeit										
6/851200+346000	Darlehensaufnahme D2-22 ABA BA17 Wiesen		3514	55					260 000,00	60 000,00
6/851200+346020	Darlehensaufnahme D2-31 Trennsystem Stockhofstraße		3514	55					370 000,00	65 000,00
6/851200+346030	Darlehensaufnahme D2-32 ABA 2021		3514	55				118 000,00	270 000,00	
SU 35	Summe Einzahlungen aus der Finanzierungstätigkeit							118 000,00	900 000,00	125 000,00
SU 36	Summe Auszahlungen aus der Finanzierungstätigkeit							0,00	0,00	0,00
SA4	Saldo (4) Geldfluss aus der Finanzierungstätigkeit (35 – 36)							118 000,00	900 000,00	125 000,00
SA5	Saldo (5) Geldfluss aus der voranschlagswirksamen Gebarung (Saldo 3 + Saldo 4)							0,00	0,00	0,00

		MVAG EH	MVAG FH	QU	Ergebnisvoranschlag			Finanzierungsvoranschlag		
					VA 2022	VA 2021	RA 2020	VA 2022	VA 2021	RA 2020
852	Betriebe der Müllbeseitigung									
852000	Altstoffsammelzentrum									
Operative Gebarung										
2/852000+816000	Vergütungen GVU	2114	3114	13	34 000,00	36 400,00	34 145,91	34 000,00	36 400,00	34 145,91
2/852000+852000	Altstoffentsorgungsbeiträge	2113	3113	12	2 000,00	2 000,00	2 564,56	2 000,00	2 000,00	2 564,56
SU 21 / 31	Summe Erträge / Einzahlungen operative Gebarung				36 000,00	38 400,00	36 710,47	36 000,00	38 400,00	36 710,47
1/852000-600000	Strom	2222	3222	24	500,00	400,00	273,38	500,00	400,00	273,38
1/852000-619000	Instandhaltung ASZ u. Sammelplätze	2224	3224	24	19 000,00	10 000,00	495,57	19 000,00	10 000,00	495,57
1/852000-630000	Porto	2222	3222	24	800,00	800,00	546,32	800,00	800,00	546,32
1/852000-631000	Telekommunikationsdienste	2222	3222	24	200,00	200,00	160,32	200,00	200,00	160,32
1/852000-670000	Versicherungen	2222	3222	24	600,00	600,00	539,92	600,00	600,00	539,92
1/852000-680000	Planmäßige Abschreibung	2226			4 700,00	4 800,00	4 368,54			
1/852000-711000	Gebühren f. Benützung v. Gemeindecinricht.	2225	3225	24	100,00	200,00	85,76	100,00	200,00	85,76
1/852000-720000	Kostenbeiträge für Leistungen (Bauhof)	2225	3225	24	8 000,00	8 000,00	7 258,64	8 000,00	8 000,00	7 258,64
1/852000-720100	Kostenbeiträge für Leistungen (Verwalt.)	2225	3225	24	5 500,00	5 500,00	5 500,00	5 500,00	5 500,00	5 500,00
1/852000-720200	Kostenbeiträge für Leistungen (GDE- Organe)	2225	3225	24	2 300,00	2 300,00	2 300,00	2 300,00	2 300,00	2 300,00
1/852000-728000	Entgelte f. sonst. Leistungen	2225	3225	24	9 000,00	9 000,00	6 213,54	9 000,00	9 000,00	6 213,54
SU 22 / 32	Summe Aufwendungen / Auszahlungen operative Gebarung				50 700,00	41 800,00	27 741,99	46 000,00	37 000,00	23 373,45
SA 0 / SA 1	(0) Nettoergebnis (21 - 22) / (1) Geldfluss operative Gebarung (31 – 32)				-14 700,00	-3 400,00	8 968,48	-10 000,00	1 400,00	13 337,02
SU 23	Summe Haushaltsrücklagen				0,00	0,00	0,00	0,00	0,00	0,00
SA00	Nettoergebnis nach Zuw./Entn. Haushaltsrücklagen (Saldo 0 +/- SU23)				-14 700,00	-3 400,00	8 968,48			
Investive Gebarung										
SU 33	Summe Einzahlungen investive Gebarung							0,00	0,00	0,00
1/852000-010000	Kosten ASZ		3413	40						1 103,82
SU 34	Summe Auszahlungen investive Gebarung							0,00	0,00	1 103,82
SA2	Saldo (2) Geldfluss aus der Investiven Gebarung (33 – 34)							0,00	0,00	-1 103,82
SA3	Saldo (3) Nettofinanzierungssaldo (Saldo 1 + Saldo 2)							-10 000,00	1 400,00	12 233,20
Finanzierungstätigkeit										
SU 35	Summe Einzahlungen aus der Finanzierungstätigkeit							0,00	0,00	0,00
SU 36	Summe Auszahlungen aus der Finanzierungstätigkeit							0,00	0,00	0,00
SA4	Saldo (4) Geldfluss aus der Finanzierungstätigkeit (35 – 36)							0,00	0,00	0,00
SA5	Saldo (5) Geldfluss aus der voranschlagswirksamen Gebarung (Saldo 3 + Saldo 4)							-10 000,00	1 400,00	12 233,20

		MVAG EH	MVAG FH	QU	Ergebnisvoranschlag			Finanzierungsvoranschlag		
					VA 2022	VA 2021	RA 2020	VA 2022	VA 2021	RA 2020
853	Betriebe für die Errichtung und Verwaltung von Wohn- und Ges									
853000	Wohn- und Geschäftsgebäude									
Operative Gebarung										
2/853000+811000	Miete (0% Mwst.)	2115	3115	14	31 800,00	31 800,00	31 796,40	31 800,00	31 800,00	31 796,40
2/853000+811100	Mieten u. Betriebskostenersätze 20%	2115	3115	14	29 000,00	32 000,00	34 380,64	29 000,00	32 000,00	34 380,64
SU 21 / 31	Summe Erträge / Einzahlungen operative Gebarung				60 800,00	63 800,00	66 177,04	60 800,00	63 800,00	66 177,04
1/853000-451000	Heizkosten ehem. Kindg. Mauth.	2221	3221	23	2 000,00	2 000,00	2 121,79	2 000,00	2 000,00	2 121,79
1/853000-600000	Strom (Beleuchtung)	2222	3222	24	800,00	800,00	858,31	800,00	800,00	858,31
1/853000-600300	Wärmebezug (REW)	2222	3222	24	2 000,00	2 000,00	1 799,82	2 000,00	2 000,00	1 799,82
1/853000-614000	Instandhaltung Geschäftsgebäude	2224	3224	24	20 000,00	10 000,00	818,32	20 000,00	10 000,00	818,32
1/853000-650000	Zinsen D2-30	2241	3241	25	8 400,00	9 100,00	3 854,69	8 400,00	9 100,00	3 854,69
1/853000-670000	Versicherungen	2222	3222	24	3 500,00	3 500,00	3 405,20	3 500,00	3 500,00	3 405,20
1/853000-680000	Planmäßige Abschreibung	2226			64 000,00	62 000,00	62 041,55			
1/853000-700000	Miet- und Pachtaufwand (betr. Wohnen, etc.)	2223	3223	24	7 000,00			7 000,00		
1/853000-710000	Öffentliche Abgaben	2225	3225	24	700,00	700,00	593,81	700,00	700,00	593,81
1/853000-711000	Gebühren f. Benützung v. Gemeindeeinricht.	2225	3225	24	4 600,00	4 500,00	3 902,15	4 600,00	4 500,00	3 902,15
1/853000-728000	Entgelte für sonst. Leist. (Rauchfk., etc.)	2225	3225	24	3 800,00	800,00	148,79	3 800,00	800,00	148,79
1/853000-755000	Lfd. Transferzahlung an KG	2233	3233	27	22 000,00	22 000,00	21 201,72	22 000,00	22 000,00	21 201,72
SU 22 / 32	Summe Aufwendungen / Auszahlungen operative Gebarung				138 800,00	117 400,00	100 746,15	74 800,00	55 400,00	38 704,60
SA 0 / SA 1	(0) Nettoergebnis (21 - 22) / (1) Geldfluss operative Gebarung (31 - 32)				-78 000,00	-53 600,00	-34 569,11	-14 000,00	8 400,00	27 472,44
SU 23	Summe Haushaltsrücklagen				0,00	0,00	0,00	0,00	0,00	0,00
SA00	Nettoergebnis nach Zuw./Entn. Haushaltsrücklagen (Saldo 0 +/- SU23)				-78 000,00	-53 600,00	-34 569,11			
Investive Gebarung										
SU 33	Summe Einzahlungen investive Gebarung							0,00	0,00	0,00
SU 34	Summe Auszahlungen investive Gebarung							0,00	0,00	0,00
SA2	Saldo (2) Geldfluss aus der Investiven Gebarung (33 - 34)							0,00	0,00	0,00
SA3	Saldo (3) Nettofinanzierungssaldo (Saldo 1 + Saldo 2)							-14 000,00	8 400,00	27 472,44
Finanzierungstätigkeit										
SU 35	Summe Einzahlungen aus der Finanzierungstätigkeit							0,00	0,00	0,00
1/853000-346000	Invest.-Darl. von Kreditinst., D2-30		3614	65				43 500,00	43 400,00	43 475,04
SU 36	Summe Auszahlungen aus der Finanzierungstätigkeit							43 500,00	43 400,00	43 475,04
SA4	Saldo (4) Geldfluss aus der Finanzierungstätigkeit (35 - 36)							-43 500,00	-43 400,00	-43 475,04
SA5	Saldo (5) Geldfluss aus der voranschlagswirksamen Gebarung (Saldo 3 + Saldo 4)							-57 500,00	-35 000,00	-16 002,60

		MVAG	MVAG	QU	Ergebnisvoranschlag			Finanzierungsvoranschlag		
		EH	FH		VA 2022	VA 2021	RA 2020	VA 2022	VA 2021	RA 2020
853030	Erweit. ärztl. Versorg.einr. u. Bewegungsraum (73,61 %)									
Operative Gebarung										
2/853030+811000	Miete u. BK	2115	3115	14	36 200,00	9 600,00		36 200,00	9 600,00	
2/853030+813000	Erträge aus der Auflösung von Investitionszuschüssen (Kapitaltransfers)	2127			8 500,00					
SU 21 / 31	Summe Erträge / Einzahlungen operative Gebarung				44 700,00	9 600,00	0,00	36 200,00	9 600,00	0,00
1/853030-600000	Strom	2222	3222	24		3 700,00	224,51		3 700,00	224,51
1/853030-600100	Gas	2222	3222	24		3 700,00	294,44		3 700,00	294,44
1/853030-650000	Zinsen D2-33	2241	3241	25	3 100,00	1 600,00		3 100,00	1 600,00	
1/853030-680000	Planmäßige Abschreibung	2226			32 700,00					
1/853030-700000	Miet- und Pachtaufwand	2223	3223	24	28 300,00	28 300,00	7 066,56	28 300,00	28 300,00	7 066,56
1/853030-700100	Betriebskosten	2223	3223	24	6 900,00	3 300,00	750,83	6 900,00	3 300,00	750,83
1/853030-710000	Öffentliche Abgaben, ohne Gebühren gemäß FAG	2225	3225	24			4 088,00			4 088,00
SU 22 / 32	Summe Aufwendungen / Auszahlungen operative Gebarung				71 000,00	40 600,00	12 424,34	38 300,00	40 600,00	12 424,34
SA 0 / SA 1	(0) Nettoergebnis (21 - 22) / (1) Geldfluss operative Gebarung (31 - 32)				-26 300,00	-31 000,00	-12 424,34	-2 100,00	-31 000,00	-12 424,34
SU 23	Summe Haushaltsrücklagen				0,00	0,00	0,00	0,00	0,00	0,00
SA00	Nettoergebnis nach Zuw./Entn. Haushaltsrücklagen (Saldo 0 +/- SU23)				-26 300,00	-31 000,00	-12 424,34			
Investive Gebarung										
6/853030+300000	Kapitaltransfers von Bund, Bundesfonds (KIG 2020)		3331	33					125 000,00	
SU 33	Summe Einzahlungen investive Gebarung							0,00	125 000,00	0,00
5/853030-010000	Errichtungskosten		3413	40					440 000,00	
SU 34	Summe Auszahlungen investive Gebarung							0,00	440 000,00	0,00
SA2	Saldo (2) Geldfluss aus der Investiven Gebarung (33 - 34)							0,00	-315 000,00	0,00
SA3	Saldo (3) Nettofinanzierungssaldo (Saldo 1 + Saldo 2)							-2 100,00	-346 000,00	-12 424,34
Finanzierungstätigkeit										
6/853030+346000	Darlehensaufnahme (D2-33)		3514	55					315 000,00	
SU 35	Summe Einzahlungen aus der Finanzierungstätigkeit							0,00	315 000,00	0,00
1/853030-346000	Tilgung Darlehen D2-33		3614	65				21 000,00		
SU 36	Summe Auszahlungen aus der Finanzierungstätigkeit							21 000,00	0,00	0,00
SA4	Saldo (4) Geldfluss aus der Finanzierungstätigkeit (35 - 36)							-21 000,00	315 000,00	0,00
SA5	Saldo (5) Geldfluss aus der voranschlagswirksamen Gebarung (Saldo 3 + Saldo 4)							-23 100,00	-31 000,00	-12 424,34
853100	Veranstaltungssaal									
Operative Gebarung										
2/853100+828000	Rückersätze von Aufwendungen	2116	3116	18			779,38			779,38
SU 21 / 31	Summe Erträge / Einzahlungen operative Gebarung				0,00	0,00	779,38	0,00	0,00	779,38
1/853100-618000	Instandhaltung von sonstigen Anlagen	2224	3224	24			80,00			80,00

		MVAG	MVAG	QU	Ergebnisvoranschlag			Finanzierungsvoranschlag		
		EH	FH		VA 2022	VA 2021	RA 2020	VA 2022	VA 2021	RA 2020
1/853100-700100	Betriebskosten	2223	3223	24			1 417,77			1 417,77
SU 22 / 32	Summe Aufwendungen / Auszahlungen operative Gebarung				0,00	0,00	1 497,77	0,00	0,00	1 497,77
SA 0 / SA 1	(0) Nettoergebnis (21 - 22) / (1) Geldfluss operative Gebarung (31 – 32)				0,00	0,00	-718,39	0,00	0,00	-718,39
SU 23	Summe Haushaltsrücklagen				0,00	0,00	0,00	0,00	0,00	0,00
SA00	Nettoergebnis nach Zuw./Entn. Haushaltsrücklagen (Saldo 0 +/- SU23)				0,00	0,00	-718,39			
Investive Gebarung										
SU 33	Summe Einzahlungen investive Gebarung							0,00	0,00	0,00
SU 34	Summe Auszahlungen investive Gebarung							0,00	0,00	0,00
SA2	Saldo (2) Geldfluss aus der Investiven Gebarung (33 – 34)							0,00	0,00	0,00
SA3	Saldo (3) Nettofinanzierungssaldo (Saldo 1 + Saldo 2)							0,00	0,00	-718,39
Finanzierungstätigkeit										
SU 35	Summe Einzahlungen aus der Finanzierungstätigkeit							0,00	0,00	0,00
SU 36	Summe Auszahlungen aus der Finanzierungstätigkeit							0,00	0,00	0,00
SA4	Saldo (4) Geldfluss aus der Finanzierungstätigkeit (35 – 36)							0,00	0,00	0,00
SA5	Saldo (5) Geldfluss aus der voranschlagswirksamen Gebarung (Saldo 3 + Saldo 4)							0,00	0,00	-718,39
853200	BZ-Veranstaltungsebene									
Operative Gebarung										
2/853200+811000	Mieten u. Betriebskostenersätze (20%)	2115	3115	14	13 000,00	10 000,00	6 210,00	13 000,00	10 000,00	6 210,00
SU 21 / 31	Summe Erträge / Einzahlungen operative Gebarung				13 000,00	10 000,00	6 210,00	13 000,00	10 000,00	6 210,00
1/853200-454000	Reinigungsmittel	2221	3221	23	500,00	500,00	416,67	500,00	500,00	416,67
1/853200-600000	Strom	2222	3222	24	2 700,00	2 500,00	2 559,70	2 700,00	2 500,00	2 559,70
1/853200-600300	Heizkosten	2222	3222	24	4 500,00	4 500,00	4 458,62	4 500,00	4 500,00	4 458,62
1/853200-618000	Instandhaltung von sonstigen Anlagen	2224	3224	24	1 000,00	1 000,00		1 000,00	1 000,00	
1/853200-720000	Kostenbeiträge für Leistungen (Bauhof)	2225	3225	24	12 000,00	12 000,00		12 000,00	12 000,00	
1/853200-720100	Kostenbeiträge für Leistungen (Reinigung, Betreuung)	2225	3225	24	8 000,00	2 000,00	8 590,30	8 000,00	2 000,00	8 590,30
SU 22 / 32	Summe Aufwendungen / Auszahlungen operative Gebarung				28 700,00	22 500,00	16 025,29	28 700,00	22 500,00	16 025,29
SA 0 / SA 1	(0) Nettoergebnis (21 - 22) / (1) Geldfluss operative Gebarung (31 – 32)				-15 700,00	-12 500,00	-9 815,29	-15 700,00	-12 500,00	-9 815,29
SU 23	Summe Haushaltsrücklagen				0,00	0,00	0,00	0,00	0,00	0,00
SA00	Nettoergebnis nach Zuw./Entn. Haushaltsrücklagen (Saldo 0 +/- SU23)				-15 700,00	-12 500,00	-9 815,29			
Investive Gebarung										
SU 33	Summe Einzahlungen investive Gebarung							0,00	0,00	0,00
1/853200-042000	Amts-, Betriebs- und Geschäftsausstattung (Bühne)		3415	41				15 000,00		
SU 34	Summe Auszahlungen investive Gebarung							15 000,00	0,00	0,00
SA2	Saldo (2) Geldfluss aus der Investiven Gebarung (33 – 34)							-15 000,00	0,00	0,00
SA3	Saldo (3) Nettofinanzierungssaldo (Saldo 1 + Saldo 2)							-30 700,00	-12 500,00	-9 815,29

		MVAG	MVAG	QU	Ergebnisvoranschlag			Finanzierungsvoranschlag		
		EH	FH		VA 2022	VA 2021	RA 2020	VA 2022	VA 2021	RA 2020
Finanzierungstätigkeit										
SU 35	Summe Einzahlungen aus der Finanzierungstätigkeit							0,00	0,00	0,00
SU 36	Summe Auszahlungen aus der Finanzierungstätigkeit							0,00	0,00	0,00
SA4	Saldo (4) Geldfluss aus der Finanzierungstätigkeit (35 – 36)							0,00	0,00	0,00
SA5	Saldo (5) Geldfluss aus der voranschlagswirksamen Gebarung (Saldo 3 + Saldo 4)							-30 700,00	-12 500,00	-9 815,29
859 Sonstige Betriebe mit marktbestimmter Tätigkeit										
859000 BG Erweiterung										
Operative Gebarung										
SU 21 / 31	Summe Erträge / Einzahlungen operative Gebarung				0,00	0,00	0,00	0,00	0,00	0,00
1/859000-710000	Öffentliche Abgaben, ohne Gebühren gemäß FAG (Köst)	2225	3225	24	4 600,00	4 500,00	4 617,20	4 600,00	4 500,00	4 617,20
1/859000-728000	Entgelte für sonstige Leistungen (akt. Ansiedelung u. Betreu.)	2225	3225	24	27 600,00	26 000,00	25 885,85	27 600,00	26 000,00	25 885,85
1/859000-728020	Entgelte für sonstige Leistungen (Masterplan)	2225	3225	24	20 000,00	10 000,00	19 620,00	20 000,00	10 000,00	19 620,00
1/859000-728030	Entgelte für sonstige Leistungen	2225	3225	24	15 000,00	15 000,00	35 172,32	15 000,00	15 000,00	35 172,32
SU 22 / 32	Summe Aufwendungen / Auszahlungen operative Gebarung				67 200,00	55 500,00	85 295,37	67 200,00	55 500,00	85 295,37
SA 0 / SA 1	(0) Nettoergebnis (21 - 22) / (1) Geldfluss operative Gebarung (31 – 32)				-67 200,00	-55 500,00	-85 295,37	-67 200,00	-55 500,00	-85 295,37
SU 23	Summe Haushaltsrücklagen				0,00	0,00	0,00	0,00	0,00	0,00
SA00	Nettoergebnis nach Zuw./Entn. Haushaltsrücklagen (Saldo 0 +/- SU23)				-67 200,00	-55 500,00	-85 295,37			
Investive Gebarung										
2/859000+001000	Unbebaute Grundstücke (Verkauf Betriebsgrund)		3312	30					300 000,00	
SU 33	Summe Einzahlungen investive Gebarung							0,00	300 000,00	0,00
SU 34	Summe Auszahlungen investive Gebarung							0,00	0,00	0,00
SA2	Saldo (2) Geldfluss aus der Investiven Gebarung (33 – 34)							0,00	300 000,00	0,00
SA3	Saldo (3) Nettofinanzierungssaldo (Saldo 1 + Saldo 2)							-67 200,00	244 500,00	-85 295,37
Finanzierungstätigkeit										
SU 35	Summe Einzahlungen aus der Finanzierungstätigkeit							0,00	0,00	0,00
SU 36	Summe Auszahlungen aus der Finanzierungstätigkeit							0,00	0,00	0,00
SA4	Saldo (4) Geldfluss aus der Finanzierungstätigkeit (35 – 36)							0,00	0,00	0,00
SA5	Saldo (5) Geldfluss aus der voranschlagswirksamen Gebarung (Saldo 3 + Saldo 4)							-67 200,00	244 500,00	-85 295,37

		MVAG	MVAG	QU	Ergebnisvoranschlag			Finanzierungsvoranschlag		
		EH	FH		VA 2022	VA 2021	RA 2020	VA 2022	VA 2021	RA 2020
87	Wirtschaftliche Unternehmungen									
870	Elektrizitätsversorgung									
870000	Photovoltaikanlage									
Operative Gebarung										
SU 21 / 31	Summe Erträge / Einzahlungen operative Gebarung				0,00	0,00	0,00	0,00	0,00	0,00
1/870000-650000	Zinsen für Finanzschulden in Euro (PV Anlage)	2241	3241	25	1 900,00			1 900,00		
SU 22 / 32	Summe Aufwendungen / Auszahlungen operative Gebarung				1 900,00	0,00	0,00	1 900,00	0,00	0,00
SA 0 / SA 1	(0) Nettoergebnis (21 - 22) / (1) Geldfluss operative Gebarung (31 – 32)				-1 900,00	0,00	0,00	-1 900,00	0,00	0,00
SU 23	Summe Haushaltsrücklagen				0,00	0,00	0,00	0,00	0,00	0,00
SA00	Nettoergebnis nach Zuw./Entn. Haushaltsrücklagen (Saldo 0 +/- SU23)				-1 900,00	0,00	0,00			
Investive Gebarung										
SU 33	Summe Einzahlungen investive Gebarung							0,00	0,00	0,00
SU 34	Summe Auszahlungen investive Gebarung							0,00	0,00	0,00
SA2	Saldo (2) Geldfluss aus der Investiven Gebarung (33 – 34)							0,00	0,00	0,00
SA3	Saldo (3) Nettofinanzierungssaldo (Saldo 1 + Saldo 2)							-1 900,00	0,00	0,00
Finanzierungstätigkeit										
SU 35	Summe Einzahlungen aus der Finanzierungstätigkeit							0,00	0,00	0,00
1/870000-347000	Tilgung Darlehen von privaten Haushalten (PV Anlage)		3613	65				2 300,00		
SU 36	Summe Auszahlungen aus der Finanzierungstätigkeit							2 300,00	0,00	0,00
SA4	Saldo (4) Geldfluss aus der Finanzierungstätigkeit (35 – 36)							-2 300,00	0,00	0,00
SA5	Saldo (5) Geldfluss aus der voranschlagswirksamen Gebarung (Saldo 3 + Saldo 4)							-4 200,00	0,00	0,00
89	Wirtschaftliche Unternehmungen (Fortsetzung)									
899	Sonstige wirtschaftliche Unternehmungen									
899000	Sonstige wirtschaftliche Unternehmungen									
Operative Gebarung										
2/899000+810000	Gemeindezeitung "Rundblick"	2114	3114	13	11 000,00	11 000,00	9 441,60	11 000,00	11 000,00	9 441,60
SU 21 / 31	Summe Erträge / Einzahlungen operative Gebarung				11 000,00	11 000,00	9 441,60	11 000,00	11 000,00	9 441,60
1/899000-457000	Gemeindezeitungen	2221	3221	23	20 000,00	20 000,00	18 364,46	20 000,00	20 000,00	18 364,46
1/899000-710000	Öffentl. Abgaben	2225	3225	24	1 000,00	1 000,00		1 000,00	1 000,00	
SU 22 / 32	Summe Aufwendungen / Auszahlungen operative Gebarung				21 000,00	21 000,00	18 364,46	21 000,00	21 000,00	18 364,46
SA 0 / SA 1	(0) Nettoergebnis (21 - 22) / (1) Geldfluss operative Gebarung (31 – 32)				-10 000,00	-10 000,00	-8 922,86	-10 000,00	-10 000,00	-8 922,86
SU 23	Summe Haushaltsrücklagen				0,00	0,00	0,00	0,00	0,00	0,00
SA00	Nettoergebnis nach Zuw./Entn. Haushaltsrücklagen (Saldo 0 +/- SU23)				-10 000,00	-10 000,00	-8 922,86			

		MVAG	MVAG	QU	Ergebnisvoranschlag			Finanzierungsvoranschlag		
		EH	FH		VA 2022	VA 2021	RA 2020	VA 2022	VA 2021	RA 2020
Investive Gebarung										
SU 33	Summe Einzahlungen investive Gebarung							0,00	0,00	0,00
SU 34	Summe Auszahlungen investive Gebarung							0,00	0,00	0,00
SA2	Saldo (2) Geldfluss aus der Investiven Gebarung (33 – 34)							0,00	0,00	0,00
SA3	Saldo (3) Nettofinanzierungssaldo (Saldo 1 + Saldo 2)							-10 000,00	-10 000,00	-8 922,86
Finanzierungstätigkeit										
SU 35	Summe Einzahlungen aus der Finanzierungstätigkeit							0,00	0,00	0,00
SU 36	Summe Auszahlungen aus der Finanzierungstätigkeit							0,00	0,00	0,00
SA4	Saldo (4) Geldfluss aus der Finanzierungstätigkeit (35 – 36)							0,00	0,00	0,00
SA5	Saldo (5) Geldfluss aus der voranschlagswirksamen Gebarung (Saldo 3 + Saldo 4)							-10 000,00	-10 000,00	-8 922,86

		MVAG EH	MVAG FH	QU	Ergebnisvoranschlag			Finanzierungsvoranschlag		
					VA 2022	VA 2021	RA 2020	VA 2022	VA 2021	RA 2020
9 Finanzwirtschaft										
90	Gesonderte Verwaltung									
900	Gesonderte Verwaltung									
900000	Finanzabteilung und Finanzverwaltung									
Operative Gebarung										
2/900000+816000	Kostenbeiträge (Kostenersätze) für sonstige Leistungen	2114	3114	13	15 600,00			15 600,00		
2/900000+827000	Rückersätze von Ausgaben (HS,MS)	2116	3116	18	3 500,00	3 500,00	3 500,00	3 500,00	3 500,00	3 500,00
SU 21 / 31	Summe Erträge / Einzahlungen operative Gebarung				19 100,00	3 500,00	3 500,00	19 100,00	3 500,00	3 500,00
1/900000-400000	Geringwertige Wirtschaftsgüter	2221	3221	23	500,00	500,00	85,73	500,00	500,00	85,73
1/900000-456000	Büromaterial	2221	3221	23	500,00	500,00	192,38	500,00	500,00	192,38
1/900000-510000	Geldbezüge - VB der Verwaltung	2211	3211	20	89 900,00	97 400,00	94 440,29	89 900,00	97 400,00	94 440,29
1/900000-565000	Mehrleistungsentschädigungen	2211	3211	20	7 500,00	3 400,00	411,58	7 500,00	3 400,00	411,58
1/900000-580000	DGB Ausgleichsfonds	2212	3212	20	1 100,00	2 400,00	3 687,49	1 100,00	2 400,00	3 687,49
1/900000-582000	DGB zur sozialen Sicherheit	2212	3212	20	17 700,00	15 400,00	15 570,84	17 700,00	15 400,00	15 570,84
1/900000-582100	DGB-SV VB neu	2212	3212	20	4 600,00	2 700,00	2 638,19	4 600,00	2 700,00	2 638,19
1/900000-582200	MV-Beiträge	2212	3212	20	300,00	200,00	198,98	300,00	200,00	198,98
1/900000-591000	Dotierung von Rückstellungen für Abfertigungen	2214			3 800,00	2 100,00	4 473,07			
1/900000-592000	Dotierung von Rückstellungen für Jubiläumszuwendungen	2214			1 900,00	1 100,00	2 973,25			
1/900000-724000	Reisegebühren	2225	3225	24	100,00	100,00		100,00	100,00	
1/900000-728000	Entgelte f. sonst. Leist. (EDV)	2225	3225	24	14 000,00	12 000,00	8 582,52	14 000,00	12 000,00	8 582,52
SU 22 / 32	Summe Aufwendungen / Auszahlungen operative Gebarung				141 900,00	137 800,00	133 254,32	136 200,00	134 600,00	125 808,00
SA 0 / SA 1	(0) Nettoergebnis (21 - 22) / (1) Geldfluss operative Gebarung (31 - 32)				-122 800,00	-134 300,00	-129 754,32	-117 100,00	-131 100,00	-122 308,00
SU 23	Summe Haushaltsrücklagen				0,00	0,00	0,00	0,00	0,00	0,00
SA00	Nettoergebnis nach Zuw./Entn. Haushaltsrücklagen (Saldo 0 +/- SU23)				-122 800,00	-134 300,00	-129 754,32			
Investive Gebarung										
SU 33	Summe Einzahlungen investive Gebarung							0,00	0,00	0,00
1/900000-042000	Amtsausstattung		3415	41				5 000,00	5 000,00	
SU 34	Summe Auszahlungen investive Gebarung							5 000,00	5 000,00	0,00
SA2	Saldo (2) Geldfluss aus der Investiven Gebarung (33 - 34)							-5 000,00	-5 000,00	0,00
SA3	Saldo (3) Nettofinanzierungssaldo (Saldo 1 + Saldo 2)							-122 100,00	-136 100,00	-122 308,00
Finanzierungstätigkeit										
SU 35	Summe Einzahlungen aus der Finanzierungstätigkeit							0,00	0,00	0,00
SU 36	Summe Auszahlungen aus der Finanzierungstätigkeit							0,00	0,00	0,00
SA4	Saldo (4) Geldfluss aus der Finanzierungstätigkeit (35 - 36)							0,00	0,00	0,00

		MVAG	MVAG	QU	Ergebnisvoranschlag			Finanzierungsvoranschlag		
		EH	FH		VA 2022	VA 2021	RA 2020	VA 2022	VA 2021	RA 2020
SA5	Saldo (5) Geldfluss aus der voranschlagswirksamen Gebarung (Saldo 3 + Saldo 4)							-122 100,00	-136 100,00	-122 308,00
900100	Zuweisungen an Projekte									
Operative Gebarung										
SU 21 / 31	Summe Erträge / Einzahlungen operative Gebarung				0,00	0,00	0,00	0,00	0,00	0,00
1/900100-729910	Zuführungen an Projekte	2225	3225	24	216 000,00	96 000,00	526 662,81	216 000,00	96 000,00	526 662,81
SU 22 / 32	Summe Aufwendungen / Auszahlungen operative Gebarung				216 000,00	96 000,00	526 662,81	216 000,00	96 000,00	526 662,81
SA 0 / SA 1	(0) Nettoergebnis (21 - 22) / (1) Geldfluss operative Gebarung (31 - 32)				-216 000,00	-96 000,00	-526 662,81	-216 000,00	-96 000,00	-526 662,81
SU 23	Summe Haushaltsrücklagen				0,00	0,00	0,00	0,00	0,00	0,00
SA00	Nettoergebnis nach Zuw./Entn. Haushaltsrücklagen (Saldo 0 +/- SU23)				-216 000,00	-96 000,00	-526 662,81			
Investive Gebarung										
SU 33	Summe Einzahlungen investive Gebarung							0,00	0,00	0,00
SU 34	Summe Auszahlungen investive Gebarung							0,00	0,00	0,00
SA2	Saldo (2) Geldfluss aus der Investiven Gebarung (33 - 34)							0,00	0,00	0,00
SA3	Saldo (3) Nettofinanzierungssaldo (Saldo 1 + Saldo 2)							-216 000,00	-96 000,00	-526 662,81
Finanzierungstätigkeit										
SU 35	Summe Einzahlungen aus der Finanzierungstätigkeit							0,00	0,00	0,00
SU 36	Summe Auszahlungen aus der Finanzierungstätigkeit							0,00	0,00	0,00
SA4	Saldo (4) Geldfluss aus der Finanzierungstätigkeit (35 - 36)							0,00	0,00	0,00
SA5	Saldo (5) Geldfluss aus der voranschlagswirksamen Gebarung (Saldo 3 + Saldo 4)							-216 000,00	-96 000,00	-526 662,81
91	Kapitalvermögen und Stiftungen ohne eigene Rechtspersönlichkeit									
910	Geldverkehr									
910000	Geldverkehr									
Operative Gebarung										
2/910000+823000	Zinsen der Giro- und Spargirokonten	2131	3131	14	100,00	100,00	100,20	100,00	100,00	100,20
2/910000+828000	Rückrechnungsspesen Banken	2116	3116	18	200,00	300,00	169,30	200,00	300,00	128,90
SU 21 / 31	Summe Erträge / Einzahlungen operative Gebarung				300,00	400,00	269,50	300,00	400,00	229,10
1/910000-650000	Sonstige Zinsen - Inland (KK-KR)	2241	3241	25	3 000,00	3 000,00	174,59	3 000,00	3 000,00	174,59
1/910000-659000	Geldverkehrsspesen (Buchungsgeb., usw.)	2244	3244	24	4 000,00	4 000,00	3 272,92	4 000,00	4 000,00	3 272,92
1/910000-710000	KESSt	2225	3225	24	100,00	300,00	25,08	100,00	300,00	25,08
SU 22 / 32	Summe Aufwendungen / Auszahlungen operative Gebarung				7 100,00	7 300,00	3 472,59	7 100,00	7 300,00	3 472,59
SA 0 / SA 1	(0) Nettoergebnis (21 - 22) / (1) Geldfluss operative Gebarung (31 - 32)				-6 800,00	-6 900,00	-3 203,09	-6 800,00	-6 900,00	-3 243,49
SU 23	Summe Haushaltsrücklagen				0,00	0,00	0,00	0,00	0,00	0,00
SA00	Nettoergebnis nach Zuw./Entn. Haushaltsrücklagen (Saldo 0 +/- SU23)				-6 800,00	-6 900,00	-3 203,09			

		MVAG EH	MVAG FH	QU	Ergebnisvoranschlag			Finanzierungsvoranschlag		
					VA 2022	VA 2021	RA 2020	VA 2022	VA 2021	RA 2020
Investive Gebarung										
SU 33	Summe Einzahlungen investive Gebarung							0,00	0,00	0,00
SU 34	Summe Auszahlungen investive Gebarung							0,00	0,00	0,00
SA2	Saldo (2) Geldfluss aus der Investiven Gebarung (33 – 34)							0,00	0,00	0,00
SA3	Saldo (3) Nettofinanzierungssaldo (Saldo 1 + Saldo 2)							-6 800,00	-6 900,00	-3 243,49
Finanzierungstätigkeit										
SU 35	Summe Einzahlungen aus der Finanzierungstätigkeit							0,00	0,00	0,00
SU 36	Summe Auszahlungen aus der Finanzierungstätigkeit							0,00	0,00	0,00
SA4	Saldo (4) Geldfluss aus der Finanzierungstätigkeit (35 – 36)							0,00	0,00	0,00
SA5	Saldo (5) Geldfluss aus der voranschlagswirksamen Gebarung (Saldo 3 + Saldo 4)							-6 800,00	-6 900,00	-3 243,49
912	Rücklagen (soweit nicht aufteilbar)									
912000	Rücklagen									
Operative Gebarung										
SU 21 / 31	Summe Erträge / Einzahlungen operative Gebarung				0,00	0,00	0,00	0,00	0,00	0,00
SU 22 / 32	Summe Aufwendungen / Auszahlungen operative Gebarung				0,00	0,00	0,00	0,00	0,00	0,00
SA 0 / SA 1	(0) Nettoergebnis (21 - 22) / (1) Geldfluss operative Gebarung (31 – 32)				0,00	0,00	0,00	0,00	0,00	0,00
2/912000+894001	Entnahmen von zweckgebundenen Haushaltsrücklagen	2301			26 500,00					
2/912000+895001	Entnahmen von allgemeinen Haushaltsrücklagen	2301			137 000,00					
1/912000-794000	Zuweisung an zweckgebundene Haushaltsrücklagen	2401					20 014,22			
1/912000-794001	Zuweisung an zweckgebundene Haushaltsrücklagen	2401			20 000,00	20 000,00				
1/912000-795000	Zuweisung an allgemeine Haushaltsrücklagen	2401					427 902,13			
SU 23	Summe Haushaltsrücklagen				143 500,00	-20 000,00	-447 916,35	0,00	0,00	0,00
SA00	Nettoergebnis nach Zuw./Entn. Haushaltsrücklagen (Saldo 0 +/- SU23)				143 500,00	-20 000,00	-447 916,35			
Investive Gebarung										
SU 33	Summe Einzahlungen investive Gebarung							0,00	0,00	0,00
SU 34	Summe Auszahlungen investive Gebarung							0,00	0,00	0,00
SA2	Saldo (2) Geldfluss aus der Investiven Gebarung (33 – 34)							0,00	0,00	0,00
SA3	Saldo (3) Nettofinanzierungssaldo (Saldo 1 + Saldo 2)							0,00	0,00	0,00
Finanzierungstätigkeit										
SU 35	Summe Einzahlungen aus der Finanzierungstätigkeit							0,00	0,00	0,00
SU 36	Summe Auszahlungen aus der Finanzierungstätigkeit							0,00	0,00	0,00
SA4	Saldo (4) Geldfluss aus der Finanzierungstätigkeit (35 – 36)							0,00	0,00	0,00

		MVAG	MVAG	QU	Ergebnisvoranschlag			Finanzierungsvoranschlag		
		EH	FH		VA 2022	VA 2021	RA 2020	VA 2022	VA 2021	RA 2020
SA5	Saldo (5) Geldfluss aus der voranschlagswirksamen Gebarung (Saldo 3 + Saldo 4)							0,00	0,00	0,00
92	Öffentliche Abgaben									
920	Ausschließliche Gemeindeabgaben									
920000	Ausschließliche Gemeindeabgaben									
Operative Gebarung										
2/920000+830000	Grundsteuer A	2111	3111	10	35 000,00	37 500,00	36 407,96	35 000,00	37 500,00	38 812,08
2/920000+831000	Grundsteuer B	2111	3111	10	460 000,00	435 000,00	460 758,56	460 000,00	435 000,00	450 177,10
2/920000+833100	Kommunalsteuer	2111	3111	10	3 102 000,00	2 835 000,00	2 756 845,73	3 102 000,00	2 835 000,00	2 754 788,79
2/920000+838000	Hundeabgabe	2111	3111	10	18 000,00	18 000,00	18 389,66	18 000,00	18 000,00	18 389,66
2/920000+841000	Gebrauchsabgabe	2111	3111	10	63 300,00	62 900,00	63 640,82	63 300,00	62 900,00	63 640,82
2/920000+849000	Nebenansprüche (Mahngebühren etc.)	2111	3111	10	1 000,00	1 000,00	624,09	1 000,00	1 000,00	609,41
2/920000+850000	Aufschließungsabgaben	2111	3111	10	250 000,00	250 000,00	429 742,40	250 000,00	250 000,00	427 383,00
2/920000+856000	Verwaltungsabgaben	2111	3111	10	13 000,00	10 000,00	13 568,76	13 000,00	10 000,00	13 507,81
SU 21 / 31	Summe Erträge / Einzahlungen operative Gebarung				3 942 300,00	3 649 400,00	3 779 977,98	3 942 300,00	3 649 400,00	3 767 308,67
1/920000-752000	Kosten Abgabeneinhebungsverband	2231	3231	26	75 000,00	75 000,00	70 218,81	75 000,00	75 000,00	70 218,81
SU 22 / 32	Summe Aufwendungen / Auszahlungen operative Gebarung				75 000,00	75 000,00	70 218,81	75 000,00	75 000,00	70 218,81
SA 0 / SA 1	(0) Nettoergebnis (21 - 22) / (1) Geldfluss operative Gebarung (31 – 32)				3 867 300,00	3 574 400,00	3 709 759,17	3 867 300,00	3 574 400,00	3 697 089,86
SU 23	Summe Haushaltsrücklagen				0,00	0,00	0,00	0,00	0,00	0,00
SA00	Nettoergebnis nach Zuw./Entn. Haushaltsrücklagen (Saldo 0 +/- SU23)				3 867 300,00	3 574 400,00	3 709 759,17			
Investive Gebarung										
SU 33	Summe Einzahlungen investive Gebarung							0,00	0,00	0,00
SU 34	Summe Auszahlungen investive Gebarung							0,00	0,00	0,00
SA2	Saldo (2) Geldfluss aus der Investiven Gebarung (33 – 34)							0,00	0,00	0,00
SA3	Saldo (3) Nettofinanzierungssaldo (Saldo 1 + Saldo 2)							3 867 300,00	3 574 400,00	3 697 089,86
Finanzierungstätigkeit										
SU 35	Summe Einzahlungen aus der Finanzierungstätigkeit							0,00	0,00	0,00
SU 36	Summe Auszahlungen aus der Finanzierungstätigkeit							0,00	0,00	0,00
SA4	Saldo (4) Geldfluss aus der Finanzierungstätigkeit (35 – 36)							0,00	0,00	0,00
SA5	Saldo (5) Geldfluss aus der voranschlagswirksamen Gebarung (Saldo 3 + Saldo 4)							3 867 300,00	3 574 400,00	3 697 089,86
921	Zwischen Ländern und Gemeinden geteilte Abgaben									
921000	Zwischen Ländern u. Gden. geteilte Abgaben									
Operative Gebarung										
2/921000+834000	Nächtigungstaxe	2111	3111	10	4 000,00	4 000,00	3 077,89	4 000,00	4 000,00	3 077,89
2/921000+834010	Interessentenbeiträge Fremdenverkehr	2111	3111	10	3 500,00	5 000,00	6 138,79	3 500,00	5 000,00	6 138,79
SU 21 / 31	Summe Erträge / Einzahlungen operative Gebarung				7 500,00	9 000,00	9 216,68	7 500,00	9 000,00	9 216,68

		MVAG EH	MVAG FH	QU 11	Ergebnisvoranschlag			Finanzierungsvoranschlag		
					VA 2022	VA 2021	RA 2020	VA 2022	VA 2021	RA 2020
SU 22 / 32	Summe Aufwendungen / Auszahlungen operative Gebarung				0,00	0,00	0,00	0,00	0,00	0,00
SA 0 / SA 1	(0) Nettoergebnis (21 - 22) / (1) Geldfluss operative Gebarung (31 – 32)				7 500,00	9 000,00	9 216,68	7 500,00	9 000,00	9 216,68
SU 23	Summe Haushaltsrücklagen				0,00	0,00	0,00	0,00	0,00	0,00
SA00	Nettoergebnis nach Zuw./Entn. Haushaltsrücklagen (Saldo 0 +/- SU23)				7 500,00	9 000,00	9 216,68			
Investive Gebarung										
SU 33	Summe Einzahlungen investive Gebarung							0,00	0,00	0,00
SU 34	Summe Auszahlungen investive Gebarung							0,00	0,00	0,00
SA2	Saldo (2) Geldfluss aus der Investiven Gebarung (33 – 34)							0,00	0,00	0,00
SA3	Saldo (3) Nettofinanzierungssaldo (Saldo 1 + Saldo 2)							7 500,00	9 000,00	9 216,68
Finanzierungstätigkeit										
SU 35	Summe Einzahlungen aus der Finanzierungstätigkeit							0,00	0,00	0,00
SU 36	Summe Auszahlungen aus der Finanzierungstätigkeit							0,00	0,00	0,00
SA4	Saldo (4) Geldfluss aus der Finanzierungstätigkeit (35 – 36)							0,00	0,00	0,00
SA5	Saldo (5) Geldfluss aus der voranschlagswirksamen Gebarung (Saldo 3 + Saldo 4)							7 500,00	9 000,00	9 216,68
925	Ertragsanteile an gemeinschaftlichen Bundesabgaben									
925000	Ertragsanteile an gemeinsch. Bundesabg.									
Operative Gebarung										
2/925000+859400	Abg. Ertragsanteile n. Bevölk.schl. + KEST	2112	3112	11	4 681 000,00	3 851 000,00	3 931 373,83	4 681 000,00	3 851 000,00	3 931 373,83
SU 21 / 31	Summe Erträge / Einzahlungen operative Gebarung				4 681 000,00	3 851 000,00	3 931 373,83	4 681 000,00	3 851 000,00	3 931 373,83
SU 22 / 32	Summe Aufwendungen / Auszahlungen operative Gebarung				0,00	0,00	0,00	0,00	0,00	0,00
SA 0 / SA 1	(0) Nettoergebnis (21 - 22) / (1) Geldfluss operative Gebarung (31 – 32)				4 681 000,00	3 851 000,00	3 931 373,83	4 681 000,00	3 851 000,00	3 931 373,83
SU 23	Summe Haushaltsrücklagen				0,00	0,00	0,00	0,00	0,00	0,00
SA00	Nettoergebnis nach Zuw./Entn. Haushaltsrücklagen (Saldo 0 +/- SU23)				4 681 000,00	3 851 000,00	3 931 373,83			
Investive Gebarung										
SU 33	Summe Einzahlungen investive Gebarung							0,00	0,00	0,00
SU 34	Summe Auszahlungen investive Gebarung							0,00	0,00	0,00
SA2	Saldo (2) Geldfluss aus der Investiven Gebarung (33 – 34)							0,00	0,00	0,00
SA3	Saldo (3) Nettofinanzierungssaldo (Saldo 1 + Saldo 2)							4 681 000,00	3 851 000,00	3 931 373,83
Finanzierungstätigkeit										
SU 35	Summe Einzahlungen aus der Finanzierungstätigkeit							0,00	0,00	0,00
SU 36	Summe Auszahlungen aus der Finanzierungstätigkeit							0,00	0,00	0,00
SA4	Saldo (4) Geldfluss aus der Finanzierungstätigkeit (35 – 36)							0,00	0,00	0,00
SA5	Saldo (5) Geldfluss aus der voranschlagswirksamen Gebarung (Saldo 3 + Saldo 4)							4 681 000,00	3 851 000,00	3 931 373,83

		MVAG EH	MVAG FH	QU	Ergebnisvoranschlag			Finanzierungsvoranschlag		
					VA 2022	VA 2021	RA 2020	VA 2022	VA 2021	RA 2020
94	Finanzzuweisungen und Zuschüsse									
940	Bedarfszuweisungen									
940000	Bedarfszuweisungen									
Operative Gebarung										
2/940000+871100	Kapitaltransfers aus Gemeinde-Bedarfszuweisungsmittel II (Covid 19)	2121	3121	33			30 272,42			30 272,42
SU 21 / 31	Summe Erträge / Einzahlungen operative Gebarung				0,00	0,00	30 272,42	0,00	0,00	30 272,42
SU 22 / 32	Summe Aufwendungen / Auszahlungen operative Gebarung				0,00	0,00	0,00	0,00	0,00	0,00
SA 0 / SA 1	(0) Nettoergebnis (21 - 22) / (1) Geldfluss operative Gebarung (31 – 32)				0,00	0,00	30 272,42	0,00	0,00	30 272,42
SU 23	Summe Haushaltsrücklagen				0,00	0,00	0,00	0,00	0,00	0,00
SA00	Nettoergebnis nach Zuw./Entn. Haushaltsrücklagen (Saldo 0 +/- SU23)				0,00	0,00	30 272,42			
Investive Gebarung										
SU 33	Summe Einzahlungen investive Gebarung							0,00	0,00	0,00
SU 34	Summe Auszahlungen investive Gebarung							0,00	0,00	0,00
SA2	Saldo (2) Geldfluss aus der Investiven Gebarung (33 – 34)							0,00	0,00	0,00
SA3	Saldo (3) Nettofinanzierungssaldo (Saldo 1 + Saldo 2)							0,00	0,00	30 272,42
Finanzierungstätigkeit										
SU 35	Summe Einzahlungen aus der Finanzierungstätigkeit							0,00	0,00	0,00
SU 36	Summe Auszahlungen aus der Finanzierungstätigkeit							0,00	0,00	0,00
SA4	Saldo (4) Geldfluss aus der Finanzierungstätigkeit (35 – 36)							0,00	0,00	0,00
SA5	Saldo (5) Geldfluss aus der voranschlagswirksamen Gebarung (Saldo 3 + Saldo 4)							0,00	0,00	30 272,42
941	Sonstige Finanzzuweisungen nach dem FAG									
941000	Sonstige Finanzzuweisungen nach dem FAG									
Operative Gebarung										
2/941000+860000	Finanzzuw. Par. 24 Abs. 2 FAG 2017	2121	3121	15	25 000,00	25 000,00	25 358,00	25 000,00	25 000,00	25 358,00
SU 21 / 31	Summe Erträge / Einzahlungen operative Gebarung				25 000,00	25 000,00	25 358,00	25 000,00	25 000,00	25 358,00
SU 22 / 32	Summe Aufwendungen / Auszahlungen operative Gebarung				0,00	0,00	0,00	0,00	0,00	0,00
SA 0 / SA 1	(0) Nettoergebnis (21 - 22) / (1) Geldfluss operative Gebarung (31 – 32)				25 000,00	25 000,00	25 358,00	25 000,00	25 000,00	25 358,00
SU 23	Summe Haushaltsrücklagen				0,00	0,00	0,00	0,00	0,00	0,00
SA00	Nettoergebnis nach Zuw./Entn. Haushaltsrücklagen (Saldo 0 +/- SU23)				25 000,00	25 000,00	25 358,00			
Investive Gebarung										
SU 33	Summe Einzahlungen investive Gebarung							0,00	0,00	0,00
SU 34	Summe Auszahlungen investive Gebarung							0,00	0,00	0,00
SA2	Saldo (2) Geldfluss aus der Investiven Gebarung (33 – 34)							0,00	0,00	0,00
SA3	Saldo (3) Nettofinanzierungssaldo (Saldo 1 + Saldo 2)							25 000,00	25 000,00	25 358,00

		MVAG EH	MVAG FH	QU FH	Ergebnisvoranschlag			Finanzierungsvoranschlag		
					VA 2022	VA 2021	RA 2020	VA 2022	VA 2021	RA 2020
Finanzierungstätigkeit										
SU 35	Summe Einzahlungen aus der Finanzierungstätigkeit							0,00	0,00	0,00
SU 36	Summe Auszahlungen aus der Finanzierungstätigkeit							0,00	0,00	0,00
SA4	Saldo (4) Geldfluss aus der Finanzierungstätigkeit (35 – 36)							0,00	0,00	0,00
SA5	Saldo (5) Geldfluss aus der voranschlagswirksamen Gebarung (Saldo 3 + Saldo 4)							25 000,00	25 000,00	25 358,00
99 Jahresergebnis, Übergabe und Übernahme des Jahresergebnisses, Abwicklung der Vorjahre										
991	Rückersetzte, nicht absetzbare Einnahmen und Ausgaben (sow)									
991000	Rückersätze, nicht absetzbare Einn. u. Ausg.									
Operative Gebarung										
2/991000+828000	Rückersätze von Ausgaben	2116	3116	18			2 654,81			2 654,81
SU 21 / 31	Summe Erträge / Einzahlungen operative Gebarung				0,00	0,00	2 654,81	0,00	0,00	2 654,81
SU 22 / 32	Summe Aufwendungen / Auszahlungen operative Gebarung				0,00	0,00	0,00	0,00	0,00	0,00
SA 0 / SA 1	(0) Nettoergebnis (21 - 22) / (1) Geldfluss operative Gebarung (31 – 32)				0,00	0,00	2 654,81	0,00	0,00	2 654,81
SU 23	Summe Haushaltsrücklagen				0,00	0,00	0,00	0,00	0,00	0,00
SA00	Nettoergebnis nach Zuw./Entn. Haushaltsrücklagen (Saldo 0 +/- SU23)				0,00	0,00	2 654,81			
Investive Gebarung										
SU 33	Summe Einzahlungen investive Gebarung							0,00	0,00	0,00
SU 34	Summe Auszahlungen investive Gebarung							0,00	0,00	0,00
SA2	Saldo (2) Geldfluss aus der Investiven Gebarung (33 – 34)							0,00	0,00	0,00
SA3	Saldo (3) Nettofinanzierungssaldo (Saldo 1 + Saldo 2)							0,00	0,00	2 654,81
Finanzierungstätigkeit										
SU 35	Summe Einzahlungen aus der Finanzierungstätigkeit							0,00	0,00	0,00
SU 36	Summe Auszahlungen aus der Finanzierungstätigkeit							0,00	0,00	0,00
SA4	Saldo (4) Geldfluss aus der Finanzierungstätigkeit (35 – 36)							0,00	0,00	0,00
SA5	Saldo (5) Geldfluss aus der voranschlagswirksamen Gebarung (Saldo 3 + Saldo 4)							0,00	0,00	2 654,81
992 Abgänge an Kassenausgaberesten und Ausfälle an Kasseneinn										
992000	Abgänge an Ausgabenrest., Ausfälle an Einnahmenrest.									
Operative Gebarung										
SU 21 / 31	Summe Erträge / Einzahlungen operative Gebarung				0,00	0,00	0,00	0,00	0,00	0,00
1/992000-691000	Schadensfälle - uneinbringliche Ford.	2225	3225	24			292,30			292,30
SU 22 / 32	Summe Aufwendungen / Auszahlungen operative Gebarung				0,00	0,00	292,30	0,00	0,00	292,30
SA 0 / SA 1	(0) Nettoergebnis (21 - 22) / (1) Geldfluss operative Gebarung (31 – 32)				0,00	0,00	-292,30	0,00	0,00	-292,30
SU 23	Summe Haushaltsrücklagen				0,00	0,00	0,00	0,00	0,00	0,00
SA00	Nettoergebnis nach Zuw./Entn. Haushaltsrücklagen (Saldo 0 +/- SU23)				0,00	0,00	-292,30			

		MVAG	MVAG	QU	Ergebnisvoranschlag			Finanzierungsvoranschlag		
		EH	FH		VA 2022	VA 2021	RA 2020	VA 2022	VA 2021	RA 2020
Investive Gebarung										
SU 33	Summe Einzahlungen investive Gebarung							0,00	0,00	0,00
SU 34	Summe Auszahlungen investive Gebarung							0,00	0,00	0,00
SA2	Saldo (2) Geldfluss aus der Investiven Gebarung (33 – 34)							0,00	0,00	0,00
SA3	Saldo (3) Nettofinanzierungssaldo (Saldo 1 + Saldo 2)							0,00	0,00	-292,30
Finanzierungstätigkeit										
SU 35	Summe Einzahlungen aus der Finanzierungstätigkeit							0,00	0,00	0,00
SU 36	Summe Auszahlungen aus der Finanzierungstätigkeit							0,00	0,00	0,00
SA4	Saldo (4) Geldfluss aus der Finanzierungstätigkeit (35 – 36)							0,00	0,00	0,00
SA5	Saldo (5) Geldfluss aus der voranschlagswirksamen Gebarung (Saldo 3 + Saldo 4)							0,00	0,00	-292,30

Personaldaten iSd ÖStp (Anlage 4)

Gruppe 1 - gesamt	Dienstverhältnis zu Gemeinde, dienstleistend in einer Dienststelle, bezahlt aus dem Budget		Personalaufwendungen, Aktive, betriebsmäßige Darstellung exklusive Ausgliederungen				
	Köpfe	VBÄ	davon melden Gemeinden optional				gesamt
			Bezüge (L und G: Unterklasse 50-55)	Nebengebühren (L und G: Gruppen 564-569)	Dienstgeberbeiträge (L und G: Unterklasse 58)	Weitere Aufwendungen	Kontenklasse 5
BeamtInnen							
Vertragsbedienstete	57,0	44,9					
KV-Bedienstete (Kollektivvertrag)							
Summe	57,0	44,9					
darunter (Teilmengen der Gruppe 1)							
MusikschullehrerInnen							
KindergärtnerInnen und							
Bedienstete nicht-ausgliederter Krankenanstalten							
Gruppe 1a - Ausbildungsverhältnisse (insb. Lehrlinge)							

Gruppe 2 - gesamt	Dienstverhältnis zur Gemeinde, dienstleistend bei sonstigem Rechtsträger, bezahlt aus dem Budget		Personalaufwendungen, Aktive, Ausgliederter				
	Köpfe	VBÄ	davon melden Gemeinden optional				gesamt
			Bezüge (L und G: Unterklasse 50-55)	Nebengebühren (L und G: Gruppen 564-569)	Dienstgeberbeiträge (L und G: Unterklasse 58)	Weitere Aufwendungen	Kontenklasse 5
BeamtInnen							
Vertragsbedienstete							
Summe	0,0	0,0					

BeamtInnen-PensionistInnen zum 31.12.2022					
		Anzahl	Ø-Pensions- höhe /Mt. ¹⁾		
RuhegenussbezieherInnen		1,0			
Hinterbliebene ²⁾		1,0			
Neue RuhegenussbezieherInnen im Bezugsjahr 2022					
		Anzahl	Ø-Pensions- antrittsalter	Ø-Pensions- höhe /Mt. ¹⁾	
Alterspension ³⁾					
Dienstunfähigkeit ⁴⁾					
vorzeitige Pensionierung mit Abschlag ⁵⁾					
vorzeitige Pensionierung ohne Abschlag ⁶⁾					
Pensionierungen gesamt		0,0	0,0	0,0	
1) Durchschnittspension im Dezember laut Personalstatistik-Festlegungen ohne Sonderzahlungen, ohne Pflegegeld und ohne sonstige Transferleistungen; brutto 2) Witwen-, Witwer-, Waisenversorgungsbezüge und vergleichbare Leistungen 3) Ruhebezüge aufgrund einer Ruhestandsversetzung durch Erklärung iSd § 15 iVm § 236c Abs. 1 BDG 1979, eines Übertritts in den Ruhestand oder einer vergleichbaren Regelung 4) Ruhebezüge aufgrund einer Ruhestandsversetzung wegen dauernder Dienstunfähigkeit 5) Ruhebezüge aufgrund einer Ruhestandsversetzung vor dem Mindestalter für eine Ruhestandsversetzung durch Erklärung iSd Z 3, die eine Minderung der Bemessungsgrundlage bewirkt (z.B. § 207n BDG 1979) 6) Ruhebezüge aufgrund einer Ruhestandsversetzung vor dem Mindestalter für eine Ruhestandsversetzung durch Erklärung iSd Z 3, die keine Minderung der Bemessungsgrundlage bewirkt (z.B. § 207n BDG 1979)					
Pensionsausgaben für das Bezugsjahr 2022					
Summe		0,00			

Nachweis über Transferzahlungen (Anlage 6a)

Haushaltskonto	Bezeichnung Ansatz	Bezeichnung Post	Summe Einzahlungen	Summe Auszahlungen
Transferzahlungen von/an Bund, Bundesfonds, Bundeskammern				
	Gesamtsumme Transferzahlungen von/an Bund, Bundesfonds, Bundeskammern		4 947 500,00	0,00
	Summe Kapitaltransfers		45 000,00	0,00
	Summe Laufende Transfers		4 902 500,00	0,00
2/021000+816000	Statistisches Amt	Ersätze für statistische Erhebungen	100,00	
2/273000+860000	Volksbüchereien	Kapitaltransfer von Bund (BVÖ)	2 300,00	
2/639000+860000	Hochwasserschutz u. Ökol. Projekt	Kapitaltransfer Bund (60%)	30 000,00	
2/710000+300000	Land- und forstwirtschaftlicher Wegebau	Kapitaltransfers von Bund, Bundesfonds (Katastrophenfonds)	10 000,00	
2/850000+300000	Wasserversorgung	Kapitaltransfers von Bund, Bundesfonds und Bundeskammern (Barwert)	5 000,00	
2/850000+860100	Wasserversorgung	Zuschuss BA10 D2-27	2 400,00	
2/850000+860200	Wasserversorgung	Zuschuss BA05	4 800,00	
2/850000+860400	Wasserversorgung	Zuschuss BA06 D2-24	4 200,00	
2/851000+300000	Abwasserbeseitigung	Kapitaltransfers von Bund, Bundesfonds und Bundeskammern (Barwert)	30 000,00	
2/851000+860000	Abwasserbeseitigung	Zuschuss BA03 D2-19	36 700,00	
2/851000+860100	Abwasserbeseitigung	Zuschuss BA03 D2-20	15 800,00	
2/851000+860200	Abwasserbeseitigung	Zuschuss BA04	16 400,00	
2/851000+860300	Abwasserbeseitigung	Zuschuss BA05 D2-13	27 800,00	
2/851000+860400	Abwasserbeseitigung	Zuschuss BA08+10 D2-09	20 800,00	
2/851000+860500	Abwasserbeseitigung	Zuschuss BA07 D2-10	23 000,00	
2/851000+860600	Abwasserbeseitigung	Zuschuss BA09+12 D2-11	4 400,00	
2/851000+860700	Abwasserbeseitigung	Zuschuss BA12 D2-02	3 500,00	
2/851000+860800	Abwasserbeseitigung	Zuschuss BA14 (D2-03)	3 100,00	
2/851000+860900	Abwasserbeseitigung	Zuschuss BA 15	1 200,00	
2/925000+859400	Ertragsanteile an gemeinsch. Bundesabg.	Abg. Ertragsanteile n. Bevolk.schl. + KEST	4 681 000,00	
2/941000+860000	Sonstige Finanzaufweisungen nach dem FAG	Finanzzuw. Par. 24 Abs. 2 FAG 2017	25 000,00	
Transferzahlungen von/an Länder, Landesfonds, Landeskammern				
	Gesamtsumme Transferzahlungen von/an Länder, Landesfonds, Landeskammern		644 600,00	1 394 700,00
	Summe Kapitaltransfers		119 000,00	0,00
	Summe Laufende Transfers		525 600,00	1 394 700,00
2/010000+816000	Gemeindeamt	Kostenbeiträge (-Ersätze) f. sonst. Leist.	9 600,00	
2/024000+816000	Wahlamt	Kostenbeiträge für Wahlen	3 000,00	
2/211000+827000	Volksschulen	Personalkostensätze	10 000,00	
2/211000+861000	Volksschulen	Zinsenzuschuss Schul.- u. KG Fonds	7 700,00	
2/211010+861000	Schulische Nachmittagsbetreuung	Personalförd. Tagesbetreuung Land NÖ	27 000,00	
2/232000+861000	Schülerbetreuung	Ldreg. Förd. Ferienbetr. u. -spiel	1 500,00	
2/240000+816000	Kindergärten	Kostensätze f. sonst. Leistungen	16 000,00	

Haushaltskonto	Bezeichnung Ansatz	Bezeichnung Post	Summe Einzahlungen	Summe Auszahlungen
Transferzahlungen von/an Länder, Landesfonds, Landeskammern				
	Gesamtsumme Transferzahlungen von/an Länder, Landesfonds, Landeskammern		644 600,00	1 394 700,00
	Summe Kapitaltransfers		119 000,00	0,00
	Summe Laufende Transfers		525 600,00	1 394 700,00
2/240000+861000	Kindergärten	Zinsenzuschuss KG Stockhof Gr. 3	7 300,00	
2/240000+861010	Kindergärten	Transfers von Ländern (Förd. NÖ Ferienbetreuung KIGA, etc.)	6 300,00	
2/240000+861100	Kindergärten	Zinsenzuschuss D1-06	800,00	
2/240000+861200	Kindergärten	Zinsenzuschuss Stockhof Gr. 4	9 600,00	
2/240000+861300	Kindergärten	Zinsenzuschuss D1-05 (Aufeld neu)	6 100,00	
2/273000+861000	Volksbüchereien	Transfers von Ländern, Landesfonds und Landeskammern	1 500,00	
2/320000+861000	Ausbildung in Musik und Darstell. Kunst	Transfers von Ländern, Landesfonds und Landeskammern	1 000,00	
2/363000+861000	Altstadterhaltung und Ortsbildpflege	Förderung Stadterneuerung	14 500,00	
2/423000+861000	Essen auf Rädern	Subventionen Land für Essen auf Rädern	7 500,00	
2/512000+861000	Sonst. Medizinische Beratung und Betreuung	Transfers von Ländern, Landesfonds und Landeskammern	200,00	
2/639000+861000	Hochwasserschutz u. Ökolog. Projekt	Kapitaltransfer Land (30%)	25 000,00	
6/163000+301020	Freiwillige Feuerwehren	Subvention LFWVB WLF Böheimkirchen	88 000,00	
6/163000+871120	Freiwillige Feuerwehren	Bedarfszuw. (Ust-Erstatt. FF Böheimkirchen-Markt)	64 000,00	
6/612000+871000	Gemeindestraßen	Bedarfszuweisungen	250 000,00	
6/710000+301000	Land- und forstwirtschaftlicher Wegebau	Kapitaltransfers von Agrarbezirksbehörde	7 000,00	
6/710000+871000	Land- und forstwirtschaftlicher Wegebau	Bedarfszuweisungen	7 000,00	
6/816000+871000	Öffentliche Beleuchtung	Kapitaltransfers aus Gemeinde-Bedarfszuweisungsmittel	50 000,00	
6/850200+301000	Wasserleitung	Kapitaltransfers von Ländern (NÖ WWF)	24 000,00	
1/220000-751000	Berufsbildende Pflichtschulen	Berufsschülerbeitragsbeitrag		140 000,00
1/363000-751000	Altstadterhaltung und Ortsbildpflege	Transfers an Länder, Landesfonds und Landeskammern (Stadterneuerung)		22 500,00
1/419000-751000	Sonstige Einrichtungen und Maßnahmen	Wohnsitzgemeindebeitrag SHG		37 000,00
1/419000-751100	Sonstige Einrichtungen und Maßnahmen	Sozialhilfeumlage		988 000,00
1/439000-751000	Sonstige Einrichtungen und Maßnahmen	Kinder- u. Jugendhilfeumlage		189 000,00
1/510000-751000	Medizinische Bereichsversorgung	GDE-ärztlicher Dienst Pens.beitrag		18 200,00
Transferzahlungen von/an Gemeinden, Gemeindeverbände, Gemeindefonds				
	Gesamtsumme Transferzahlungen von/an Gemeinden, Gemeindeverbände, Gemeindefonds		0,00	2 450 300,00
	Summe Kapitaltransfers		0,00	0,00
	Summe Laufende Transfers		0,00	2 450 300,00
1/000000-752000	Gewählte Gemeindeorgane	Beitrag Pensionsverband		32 200,00
1/022000-752000	Standesamt u. Staatsbürgerschaft	Standesamts- u. Staatsbgsch.beitrag		67 000,00
1/080000-752000	Pensionen	Beitrag Pensionsverband		77 700,00
1/212000-752000	Neue Mittelschulen	Transfers an Gemeinden, Gemeindeverbände (Umlagen Mittelschulgemeinden)		314 400,00

Haushaltskonto	Bezeichnung Ansatz	Bezeichnung Post	Summe Einzahlungen	Summe Auszahlungen
Transferzahlungen von/an Gemeinden, Gemeindeverbände, Gemeindefonds				
	Gesamtsumme Transferzahlungen von/an Gemeinden, Gemeindeverbände, Gemeindefonds		0,00	2 450 300,00
	Summe Kapitaltransfers		0,00	0,00
	Summe Laufende Transfers		0,00	2 450 300,00
1/213000-752000	Sonderschulen	Transfers an Gemeinden, Gemeindeverbände (Schulumlagen)		23 500,00
1/320000-752000	Ausbildung in Musik und Darstell. Kunst	Musikschulverbandsbeitrag		240 400,00
1/562000-752000	Beitrag der Gemeinde zum Krankenanstaltensprengel	Beitrag NÖKAS		1 620 000,00
1/562100-752000	Krankenanstalten anderer Rechtsträger	NÖKAS Verwaltungsaufwand		100,00
1/920000-752000	Ausschließliche Gemeindeabgaben	Kosten Abgabeneinhebungsverband		75 000,00
Transferzahlungen von/an Sozialversicherungsträger				
	Gesamtsumme Transferzahlungen von/an Sozialversicherungsträger		0,00	0,00
	Summe Kapitaltransfers		0,00	0,00
	Summe Laufende Transfers		0,00	0,00
Transferzahlungen von/an sonst. Träger des öffentlichen Rechts				
	Gesamtsumme Transferzahlungen von/an sonst. Träger des öffentlichen Rechts		43 000,00	0,00
	Summe Kapitaltransfers		43 000,00	0,00
	Summe Laufende Transfers		0,00	0,00
6/163000+303020	Freiwillige Feuerwehren	Eigenleistung FF Böheimkirchen	43 000,00	
Gesamtsumme			5 635 100,00	3 845 000,00

Nachweis über Haushaltsrücklagen und
Zahlungsmittelreserven (Anlage 6b)

Haushaltsrücklagen Nr.	Verwendungszweck	Rücklagenstand 31.12.2021	Zuführungen	Entnahmen	Rücklagenstand 31.12.2022	Zahlungsmittelreserven Stand aktuell	Konto-/Sparbuchnummer
8/9990934/00001	R-1 Kanalarücklage Sparbuch Raiba 34.442.376	7 600,00			7 600,00	7 550,91	ZW 20 294020
8/9990934/00002	R-2 Wasserleitungsrücklage Sparbuch Raiba 34.475.921	209 900,00	50 000,00	70 000,00	189 900,00	159 887,56	AT79 3258 5000 3444 2376 ZW 21 294021
8/9990934/00003	R-4 Abfertigungsrücklage Sparbuch Raiba 34.488.601	242 100,00	20 000,00	26 500,00	235 600,00	222 152,92	AT53 3258 5000 3447 5921 ZW 23 294023
8/9990935/00001	R-3 Allgemeine Haushaltsrücklage Sparbuch Raiba 34.447.920	686 000,00		137 000,00	549 000,00	686 122,15	AT06 3258 5000 3448 8601 ZW 22 295022
	Gesamtsummen	1 145 600,00	70 000,00	233 500,00	982 100,00	1 075 713,54	AT62 3258 5000 3444 7920

Einzelnachweis über Finanzschulden und Schuldendienst
(Anlage 6c)

Kontonummer Darlehensnr.	Ansatz	Darlehensgeber/Sitz des Gläubigers Aktenzahl	Verwendungszweck Genehmigungsdatum/-vermerk	Beschluss- Datum	Zinssatz	Währung	Laufzeit
1. Darlehen für Investitionszwecke							
1.1. ... von Trägern des öffentlichen Rechts							
1.1.1. ... von Bund, Bundesfonds, Bundeskammern							
1.1.2. ... von Ländern, Landesfonds, Landeskammern							
8173	851000	NÖ Wasserwirtschaftsfonds NÖ WWF/AT	D2-03, NÖ Wasserwirtschaftsfonds ABA BA 14, Kto. 602518043	02.07.2009	1,000%	EUR	02.07.2009 -
1			/Genehmigung nicht erforderlich				02.07.2040
8173	851000	NÖ Wasserwirtschaftsfonds NÖ WWF/AT	D2-06, NÖ WWF ABA BA09, Kto. 602504832	19.02.2004	1,000%	EUR	19.02.2004 -
2			/Genehmigung WWF-16-2030090/4				19.02.2031
8173	850100	NÖ Wasserwirtschaftsfonds NÖ WWF/AT	D2-08, NÖ Wasserwirtschaftsfonds WVA BA08, Kto. 602500187	17.10.2002	1,000%	EUR	17.10.2002 -
3			18.02.2003/Genehmigung WWF-16-1030080/5				17.10.2032
8173	851000	NÖ Wasserwirtschaftsfonds NÖ WWF/AT	D2-12, NÖWWF ABA BA15, Kto. 602523705	21.02.2013	1,000%	EUR	21.02.2013 -
4			/WA4-WWF-10113015/2013				21.02.2043
8173	851000	NÖ Wasserwirtschaftsfonds NÖ WWF/AT	D2-15, NÖ Wasserwirtschaftsfonds ABA BA08+10, Kto. 602501418+602503755	20.02.2003	1,000%	EUR	20.02.2003 -
5			08.04.2003/WWF-16-2030080/4				20.02.2032
8173	851000	NÖ Wasserwirtschaftsfonds NÖ WWF/AT	D2-17, NÖ WWF ABA BA12 BG, 602515826	26.06.2008	1,000%	EUR	26.06.2008 -
6			/WWF-10113012/3				26.06.2037
8173	850100	NÖ Wasserwirtschaftsfonds NÖ WWF/AT	D2-21, NÖ WWF BG Erweit. Stufe 1, WVA BA09, 602507122	16.09.2004	1,000%	EUR	16.09.2004 -
7			/Genehmigung WWF-10114009/6				16.09.2037
8173	850100	NÖ Wasserwirtschaftsfonds NÖ WWF/AT	D2-28, NÖ WWF WVA BA10 Mechtters, Kto. 602505766	13.05.2004	1,000%	EUR	13.05.2004 -
8			/Genehmigung WWF-16-1030100/5				13.05.2033
1.1.3. ... von Gemeinden, Gemeindeverbänden, Gemeindefonds							
1.1.4. ... von Sozialversicherungsträgern							
1.1.5. ... von sonstigen Trägern des öffentlichen Rechts							
1.2. ... von Beteiligungen der Gebietskörperschaft (ohne Finanzunternehmen)							
1.3. ... von Unternehmen (ohne Beteiligungen und ohne Finanzunternehmen)							
1.4. ... von Finanzunternehmen							
1.4.1. ... von Finanzunternehmen im Inland							
648	850000	Raiffeisenbank Region St.Pölten eGen/AT	D2-18 WVA Neustiftgasse und Ringschluss, Bahnhofstraße und Stockhofstraße , Raiba AT17 3258 5203 0440 0990	22.06.2020	0,460%	EUR	01.01.2020 -
1			12.08.2020/IVW3 §90 Abs.2 NÖGO1973 keine Bew.				31.12.2035

Kontonummer Darlehensnr.	Darlehenshöhe Gesamt	Buchwert 31.12.2021	Zugang	Tilgung	Zinsen	Summe Schuldendienst	Schuldendienst- ersätze	Buchwert 31.12.2022	Netto Schuldendienst
8173	43 543,30	43 500,00						43 500,00	
1									
8173	100 564,50	100 600,00						100 600,00	
2									
8173	39 440,63	39 400,00						39 400,00	
3									
8173	47 247,91	47 200,00						47 200,00	
4									
8173	245 634,92	245 600,00						245 600,00	
5									
8173	123 569,21	123 600,00						123 600,00	
6									
8173	45 924,58	45 900,00						45 900,00	
7									
8173	51 541,68	51 500,00						51 500,00	
8									
648	360 000,00	245 600,00	100 000,00	14 400,00	3 500,00	17 900,00		331 200,00	17 900,00
1									

Kontonummer Darlehensnr.	Ansatz	Darlehensgeber/Sitz des Gläubigers Aktanzahl	Verwendungszweck Genehmigungsdatum/-vermerk	Beschluss- Datum	Zinssatz	Währung	Laufzeit
649	851000	Raiffeisenbank Region St.Pölten eGen/AT	D2-31 ABA Trennsystem-Stockhofstraße, Raiba AT26 3258 5201 0440 0990	22.06.2020	0,460%	EUR	01.01.2020 -
1			12.08.2020/IVW3 §90 Abs.2 NÖGO1973 keine Bew.				31.12.2040
650	612000	Raiffeisenbank Region St.Pölten eGen /AT	D1-13 Straßenbau 2020, Raiba AT75 3258 5202 0440 0990	22.06.2020	0,460%	EUR	01.01.2020 -
1			12.08.2020/IVW3 §90 Abs.2 NÖGO1973 keine Bew.				31.12.2035
951	851000	BAWAG P.S.K. Bank für Arbeiter und Wirtschaft und Öster	D2-32 Abwasserbeseitigungsanlage Erweiterung 2021, BAWAG AT856000000540106843	22.02.2021	0,325%	EUR	22.02.2021 -
1			/nicht genehmigungspflichtig lt.Land				01.12.2046
951	853030	BAWAG P.S.K. Bank für Arbeiter und Wirtschaft und Öster	D2-33 Erweiterung der ärztlichen , Versorgungseinrichtung und Bewegungsraum, BAWAG AT106000000540106835	22.02.2021	0,325%	EUR	22.02.2021 -
2			/nicht genehmigungspflichtig lt.Land				01.12.2036
8158	240000	Bausparkasse der österr. Sparkassen AG Bauträgerfinanz	D1-05 Kindergarten Aufeld (Grundk.+Bau), ab 19 Erste Bank AG AT962011182992300701, AT22500, Bauspark.d.Spark. 510000405-4.510000679-0	19.04.2007	0,070%	EUR	19.04.2007 -
1			/Genehmigung nicht erford.-gefördert				19.04.2032
8158	851000	Bausparkasse der österr. Sparkassen AG Bauträgerfinanz	D2-02 Kanal BA 12 - BG Erweiterung, ab 2019 Erste Bank AG, Bauspark. d. Spark. 510000403-8, 510000681-2	19.04.2007	0,070%	EUR	19.04.2007 -
2			/Genehm. nicht erford. §90Abs4 NÖGO				19.04.2028
8158	831000	Bausparkasse der österr. Sparkassen AG Bauträgerfinanz	D2-16 Sanierung Freibad, ab 2019 Erste Bank AG, Bausparkasse d. Sparkassen AG 510000404-6	19.04.2007	0,070%	EUR	19.04.2007 -
3			18.06.2007/IVW3-D-3190301/037-2007				19.04.2022
8167	240000	Volksbank Niederösterreich AG/AT	D1-02, Kindergarten Stockhof Gr. 4, VB Böheimkirchen, AT944715050003372104	27.11.2017	0,750%	EUR	27.11.2017 -
1			/IVW3-D-3190301/055-2017				01.12.2042
8167	850000	Volksbank Niederösterreich AG/AT	D2-05 WVA Wiesen BA15, Volksbank Böheimkirchen, AT674715050003372105	27.11.2017	0,625%	EUR	01.01.2018 -
2			/IVW3-D-3190301/054-2017				31.12.2042
8167	851000	Volksbank Niederösterreich AG/AT	D2-22 ABA Wiesen BA17, Volksbank NÖ - Böheimkirchen, AT404715050003372106	27.11.2017	0,625%	EUR	01.01.2019 -
3			/IVW3-D-3190301/053-2017				31.12.2042
8167	851000	Volksbank Niederösterreich AG/AT	D2-25, ABA BA16 Rosengasse, BG, Volksbank NÖ Mitte, AT134715050003372107	27.11.2017	0,750%	EUR	01.01.2019 -
4			/IVW3-D-3190301/052-2017				31.12.2042
8169	240000	BAWAG P.S.K. Bank für Arbeit und Wirtschaft und Österr.	D1-06, Kindergarten Aufeld 2, PSK 00540-026,033	17.09.2009	0,271%	EUR	17.09.2009 -
2			/Genehmigung n. erford. Schul-/KG-F.				17.09.2034
8169	010000	BAWAG P.S.K. Bank für Arbeit und Wirtschaft und Österr.	D1-07, Bürgerzentrum, PSK AT33 6000 0005 4005 7630	12.03.2014	0,267%	EUR	12.03.2014 -
3			30.04.2014/IVW3-D-3190301/047-2014				12.03.2034
8169	639000	BAWAG P.S.K. Bank für Arbeit und Wirtschaft und Österr.	D1-17, Ökologisches Projekt, Hochwasserschutz, PSK 540057613, 1177029	12.03.2014	0,267%	EUR	12.03.2014 -
5			30.04.2014/IVW3-D-3190301/049-2014				12.03.2024

Kontonummer Darlehensnr.	Darlehenshöhe Gesamt	Buchwert 31.12.2021	Zugang	Tilgung	Zinsen	Summe Schuldendienst	Schuldendienst- ersätze	Buchwert 31.12.2022	Netto Schuldendienst
649	370 000,00	355 200,00		14 800,00	3 500,00	18 300,00		340 400,00	18 300,00
1									
650	360 000,00	100 000,00	175 000,00	24 000,00	3 600,00	27 600,00		251 000,00	27 600,00
1									
951	270 000,00		118 000,00	10 800,00	2 700,00	13 500,00		107 200,00	13 500,00
1									
951	315 000,00	315 000,00		21 000,00	3 100,00	24 100,00		294 000,00	24 100,00
2									
8158	1 185 000,00	569 400,00		47 400,00	5 600,00	53 000,00	6 100,00	522 000,00	46 900,00
1									
8158	650 000,00	211 300,00		32 500,00	3 100,00	35 600,00	3 500,00	178 800,00	32 100,00
2									
8158	160 000,00	10 700,00		10 700,00	200,00	10 900,00			10 900,00
3									
8167	200 000,00	175 000,00		8 300,00	3 500,00	11 800,00	9 600,00	166 700,00	2 200,00
1									
8167	440 000,00	249 200,00		18 300,00	4 900,00	23 200,00		230 900,00	23 200,00
2									
8167	900 000,00	787 500,00		37 500,00	11 800,00	49 300,00		750 000,00	49 300,00
3									
8167	160 000,00	140 000,00		6 700,00	2 800,00	9 500,00		133 300,00	9 500,00
4									
8169	980 000,00	515 900,00		39 700,00	2 900,00	42 600,00	800,00	476 200,00	41 800,00
2									
8169	1 000 000,00	654 200,00		50 300,00	6 500,00	56 800,00		603 900,00	56 800,00
3									
8169	300 000,00	112 500,00		37 500,00	1 100,00	38 600,00		75 000,00	38 600,00
5									

Kontonummer Darlehensnr.	Ansatz	Darlehensgeber/Sitz des Gläubigers Aktenzahl	Verwendungszweck Genehmigungsdatum/-vermerk	Beschluss- Datum	Zinssatz	Währung	Laufzeit
8169 7	851000	BAWAG P.S.K. Bank für Arbeit und Wirtschaft und Österr.	D2-09, Kanalbau BA08, PSK 115.5230 21.02.2001/IVW3-D-3190301/015-01	30.11.2000	0,288%	EUR	30.11.2000 - 30.11.2027
8169 8	851000	BAWAG P.S.K. Bank für Arbeit und Wirtschaft und Österr.	D2-11, ABA BA09+BA11, PSK 115.2714 21.02.2001/IVW3-D-3190301/17-01	16.03.2000	0,288%	EUR	16.03.2000 - 16.03.2026
8169 9	850000	BAWAG P.S.K. Bank für Arbeit und Wirtschaft und Österr.	D2-23, WVA BA08 Hinterholz u. Erweit. BG, PSK 1152697 21.02.2001/IVW3-D-3190301/019-01	16.03.2000	0,288%	EUR	16.03.2000 - 16.03.2026
8169 11	853000	BAWAG P.S.K. Bank für Arbeit und Wirtschaft und Österr.	D2-30, Neubau Polizeigebäude, PSK AT82 6000 0005 4005 7621, 540065217 30.04.2014/IVW3-D-3190301/048-2014	12.03.2014	0,267%	EUR	12.03.2014 - 12.03.2034
8170 1	010000	RAIFFEISENLANDESBANK NIEDERÖSTERREICH- WIE	D1-08, Bürgerzentrum mit Veranstaltungsebene Neu, Raiff. Landesbank AT873200042100659227 /IVW3-D-3190301/051-2016	30.11.2015	0,790%	EUR	30.11.2015 - 30.11.2040
8171 1	612000	HYPO NOE Landesbank für Niederösterreich und Wien AG	D1-09, Brücke Florianigasse/ Wolfberggasse, Bankdarlehen Hypo NÖ 0466-232904 /Genehmigung nicht erforderlich	27.11.2014	0,730%	EUR	27.11.2014 - 27.11.2025
8171 2	850000	HYPO NOE Landesbank für Niederösterreich und Wien AG	D2-27, WVA Mechters BA 10, Hypo St. Pölten /Genehm.frei IVW3-D-3190301/028-2003	18.09.2003	0,890%	EUR	18.09.2003 - 18.09.2028
8174 1	851000	Raiffeisenbank Region St. Pölten eGen/AT	D2-04, Darlehen Kanal BA15 (O.H. Gensd. etc.), Raiba AT793258520004400990 22.05.2012/IVW3-D-3190301/045-2012	29.03.2012	0,900%	EUR	29.03.2012 - 29.03.2037
8174 2	851000	Raiffeisenbank Region St. Pölten eGen/AT	D2-10, Kanalbau BA07 (Reith, Hinterberg), Raiba Bhk AT343258501624430035 Kommunalkred. 09.09.1998/IVW3-D-3190301/004-98	23.04.1998	0,000%	EUR	23.04.1998 - 23.04.2024
8174 3	851000	Raiffeisenbank Region St. Pölten eGen/AT	D2-13, Kanalbau BA05, AT613258501024430035, Raiba Böheimkirchen (Kommunalkredit) /WA4-B-10113005	04.06.1996	0,500%	EUR	04.06.1996 - 04.06.2023
8174 4	851000	Raiffeisenbank Region St. Pölten eGen/AT	D2-19, Kanalbau - Ortsnetze, Raiba AT973258500224430035 (9400386AZ-BA003) /Genehmigung nicht erforderlich	26.01.1995	0,375%	EUR	26.01.1995 - 26.01.2022
8175 1	851000	SPARKASSE NIEDERÖSTERREICH MITTE WEST AKTII	D2-20, Kanalbau - Ortsnetze, Sparkasse 1762-404802 (9400386-AZ BA003) /Genehmigung nicht erforderlich	26.01.1995	1,375%	EUR	26.01.1995 - 26.01.2022
8175 2	850000	SPARKASSE NIEDERÖSTERREICH MITTE WEST AKTII	D2-24, WVA BA06 Reith, Sparkasse (1762-405098) /Genehmigung nicht erforderlich	11.02.1999	1,125%	EUR	11.02.1999 - 11.02.2024
8176 1	612000	BAWAG P.S.K. Bank für Arbeit und Wirtschaft und Österr.	D1-04 Straßenbau 2019, Straßenbau 2019, PSK AT976000000540083347 18.02.2019/Land NÖ IVW3	18.02.2019	0,450%	EUR	01.05.2019 - 31.12.2029

1.4.2. ... von Finanzunternehmen im Ausland

Kontonummer Darlehensnr.	Darlehenshöhe Gesamt	Buchwert 31.12.2021	Zugang	Tilgung	Zinsen	Summe Schuldendienst	Schuldendienst- ersätze	Buchwert 31.12.2022	Netto Schuldendienst
8169 7	1 453 456,68	403 000,00		66 700,00	6 000,00	72 700,00	20 800,00	336 300,00	51 900,00
8169 8	685 046,26	151 200,00		30 100,00	2 300,00	32 400,00	4 400,00	121 100,00	28 000,00
8169 9	341 562,32	51 200,00		10 200,00	900,00	11 100,00		41 000,00	11 100,00
8169 11	850 000,00	565 200,00		43 500,00	8 400,00	51 900,00		521 700,00	51 900,00
8170 1	7 500 000,00	6 562 500,00		312 500,00	68 300,00	380 800,00		6 250 000,00	380 800,00
8171 1	250 000,00	100 000,00		25 000,00	2 000,00	27 000,00		75 000,00	27 000,00
8171 2	310 000,00	87 500,00		12 500,00	1 700,00	14 200,00	2 400,00	75 000,00	11 800,00
8174 1	690 000,00	441 600,00		27 600,00	8 800,00	36 400,00	1 200,00	414 000,00	35 200,00
8174 2	1 090 092,51	135 800,00		38 800,00	1 300,00	40 100,00	23 000,00	97 000,00	17 100,00
8174 3	1 231 077,81	125 800,00		62 900,00	2 500,00	65 400,00	27 800,00	62 900,00	37 600,00
8174 4	2 443 260,68	61 200,00		61 200,00	1 300,00	62 500,00	36 700,00		25 800,00
8175 1	1 221 630,34	55 600,00		55 600,00	900,00	56 500,00	15 800,00		40 700,00
8175 2	344 469,23	27 800,00		9 200,00	500,00	9 700,00	4 200,00	18 600,00	5 500,00
8176 1	500 000,00	265 000,00	195 000,00	57 500,00	4 600,00	62 100,00		402 500,00	62 100,00

Kontonummer Darlehensnr.	Ansatz	Darlehensgeber/Sitz des Gläubigers Aktenzahl	Verwendungszweck Genehmigungsdatum/-vermerk	Beschluss- Datum	Zinssatz	Währung	Laufzeit
1.5. ... von Sonstigen							
8180 1	870000	Bernd Eder/AT	Darlehen für PV-Anlage Eder Bernd		1,500%	EUR	01.10.2021 - 01.10.2031
8181 1	870000	Bruno Goiser/AT	Darlehen für PV-Anlage Goiser Bruno		1,500%	EUR	01.10.2021 - 01.10.2031
8182 1	870000	Thomas Stiefsohn/AT	Darlehen für PV-Anlage Stiefsohn Thomas		1,500%	EUR	01.10.2021 - 01.10.2031
8183 1	870000	Leopold Stiefsohn /AT	Darlehen für PV-Anlage Stiefsohn Leopold		1,500%	EUR	01.10.2021 - 01.10.2031
8184 1	870000	Peter Anzenberger/AT	Darlehen für PV-Anlage Anzenberger Peter		1,500%	EUR	01.10.2021 - 01.10.2031
8185 1	870000	Johannes Trinkl/AT	Darlehen für PV-Anlage Trinkl Johannes		1,500%	EUR	01.10.2021 - 01.10.2031
8186 1	870000	Karl Streimelweger/AT	Darlehen für PV-Anlage Streimelweger Karl		1,500%	EUR	01.10.2021 - 01.10.2031
8187 1	870000	Manfred Lang/AT	Darlehen für PV-Anlage Lang Manfred		1,500%	EUR	01.10.2021 - 01.10.2031
8188 1	870000	Josef Gunacker/AT	Darlehen für PV-Anlage Gunacker Josef		1,500%	EUR	01.10.2021 - 01.10.2031
8189 1	870000	Alois Huber/AT	Darlehen für PV-Anlage Huber Alois		1,500%	EUR	01.10.2021 - 01.10.2031
8205 1	870000	Ingeborg Huber /AT	Darlehen für PV-Anlage Huber Ingeborg		1,500%	EUR	01.10.2021 - 01.10.2031
8223 1	870000	Walter Gugerell/AT	Darlehen für PV-Anlage Gugerell Walter		1,500%	EUR	01.10.2021 - 01.10.2031
8224 1	870000	Martin Erasmus/AT	Darlehen für PV-Anlage Erasmus Martin		1,500%	EUR	01.10.2021 - 01.10.2031
8225 1	870000	Andreas Schalk-Pressl/AT	Darlehen für PV-Anlage Schalk-Pressl Andreas		1,500%	EUR	01.10.2021 - 01.10.2031
8226 1	870000	Christiane Schalk/AT	Darlehen für PV-Anlage Schalk Christiane		1,500%	EUR	01.10.2021 - 01.10.2031
8227 1	870000	Andreas Müller/AT	Darlehen für PV-Anlage Müller Andreas		1,500%	EUR	01.10.2021 - 01.10.2031

Kontonummer Darlehensnr.	Darlehenshöhe Gesamt	Buchwert 31.12.2021	Zugang	Tilgung	Zinsen	Summe Schuldendienst	Schuldendienst- ersätze	Buchwert 31.12.2022	Netto Schuldendienst
8180 1	1 080,00	1 100,00		100,00	100,00	200,00		1 000,00	200,00
8181 1	1 780,00	1 800,00		200,00	100,00	300,00		1 600,00	300,00
8182 1	1 080,00	1 100,00		100,00	100,00	200,00		1 000,00	200,00
8183 1	2 140,00	2 100,00		200,00	100,00	300,00		1 900,00	300,00
8184 1	2 140,00	2 100,00		200,00	100,00	300,00		1 900,00	300,00
8185 1	2 140,00	2 100,00		200,00	100,00	300,00		1 900,00	300,00
8186 1	1 080,00	1 100,00		100,00	100,00	200,00		1 000,00	200,00
8187 1	360,00	400,00		100,00	100,00	200,00		300,00	200,00
8188 1	1 080,00	1 100,00		100,00	100,00	200,00		1 000,00	200,00
8189 1	1 080,00	1 100,00		100,00	100,00	200,00		1 000,00	200,00
8205 1	1 080,00	1 100,00		100,00	100,00	200,00		1 000,00	200,00
8223 1	360,00	400,00		100,00	100,00	200,00		300,00	200,00
8224 1	1 080,00	1 100,00		100,00	100,00	200,00		1 000,00	200,00
8225 1	1 080,00	1 100,00		100,00	100,00	200,00		1 000,00	200,00
8226 1	1 080,00	1 100,00		100,00	100,00	200,00		1 000,00	200,00
8227 1	1 080,00	1 100,00		100,00	100,00	200,00		1 000,00	200,00

Kontonummer Darlehensnr.	Ansatz	Darlehensgeber/Sitz des Gläubigers Aktenzahl	Verwendungszweck Genehmigungsdatum/-vermerk	Beschluss- Datum	Zinssatz	Währung	Laufzeit
8228 1	870000	Eva Müller/AT	Darlehen für PV-Anlage Müller Eva		1,500%	EUR	01.10.2021 - 01.10.2031
8229 1	870000	Christina Serlath/AT	Darlehen für PV-Anlage Serlath Christina		1,500%	EUR	01.10.2021 - 01.10.2031
8230 1	870000	Peter Serlath/AT	Darlehen für PV-Anlage Serlath Peter		1,500%	EUR	01.10.2021 - 01.10.2031

Zwischensumme**2. Finanzschulden für den laufenden Aufwand****2.1. ... von Trägern des öffentlichen Rechts****2.1.1. ... von Bund, Bundesfonds, Bundeskammern****2.1.2. ... von Ländern, Landesfonds, Landeskammern****2.1.3. ... von Gemeinden, Gemeindeverbänden, Gemeindefonds****2.1.4. ... von Sozialversicherungsträgern****2.1.5. ... von sonstigen Trägern des öffentlichen Rechts****2.2. ... von Beteiligungen der Gebietskörperschaft (ohne Finanzunternehmungen)****2.3. ... von Unternehmen (ohne Beteiligungen und ohne Finanzunternehmungen)****2.4. ... von Finanzunternehmen****2.4.1. ... von Finanzunternehmen im Inland****2.4.2. ... von Finanzunternehmen im Ausland****2.5. ... von Sonstigen****Zwischensumme****SUMME (1 und 2)**

Davon ohne A85-89

Davon A85-89

Kontonummer Darlehensnr.	Darlehenshöhe Gesamt	Buchwert 31.12.2021	Zugang	Tilgung	Zinsen	Summe Schuldendienst	Schuldendienst- ersätze	Buchwert 31.12.2022	Netto Schuldendienst
8228 1	1 080,00	1 100,00		100,00	100,00	200,00		1 000,00	200,00
8229 1	1 080,00	1 100,00		100,00	100,00	200,00		1 000,00	200,00
8230 1	1 080,00	1 100,00		100,00	100,00	200,00		1 000,00	200,00
		14 195 400,00	588 000,00	1 189 500,00	170 200,00	1 359 700,00	156 300,00	13 593 900,00	1 203 400,00

	0,00	0,00	0,00	0,00	0,00	0,00	0,00	0,00	0,00
	14 195 400,00	588 000,00	1 189 500,00	170 200,00	1 359 700,00	156 300,00	13 593 900,00	1 203 400,00	
	9 065 200,00	370 000,00	612 900,00	98 300,00	711 200,00	16 500,00	8 822 300,00	694 700,00	
	5 130 200,00	218 000,00	576 600,00	71 900,00	648 500,00	139 800,00	4 771 600,00	508 700,00	

Nachweis über hausinterne Vergütungen (Anlage 6f)

Gruppenebene		Erträge	Aufwendungen
0	Vertretungskörper und allgemeine Verwaltung	93 900,00	0,00
1	Öffentliche Ordnung und Sicherheit	0,00	0,00
2	Unterricht, Erziehung, Sport und Wissenschaft	0,00	9 000,00
3	Kunst, Kultur und Kultus	0,00	25 000,00
4	Soziale Wohlfahrt und Wohnbauförderung	0,00	0,00
5	Gesundheit	0,00	0,00
6	Straßen- und Wasserbau, Verkehr	0,00	0,00
7	Wirtschaftsförderung	0,00	0,00
8	Dienstleistungen	91 000,00	150 100,00
9	Finanzwirtschaft	0,00	0,00
Summe		184 900,00	184 100,00

MFP - Ergebnishaushalt Gesamt 1. und 2. Ebene
- interne Vergütungen enthalten

MVAG	Mittelverwendungs- und aufbringungsgruppen (1. und 2. Ebene)	VA 2022	Plan 2023	Plan 2024	Plan 2025	Plan 2026
211	Erträge aus der operativen Verwaltungstätigkeit	11 152 800,00	10 998 600,00	11 465 000,00	11 319 300,00	11 448 300,00
2111	Erträge aus eigenen Abgaben	3 949 800,00	3 857 800,00	3 917 800,00	3 982 800,00	4 047 800,00
2112	Erträge aus Ertragsanteilen	4 681 000,00	4 751 200,00	4 846 200,00	4 943 200,00	5 042 000,00
2113	Erträge aus Gebühren	1 405 000,00	1 431 600,00	1 422 600,00	1 421 800,00	1 442 600,00
2114	Erträge aus Leistungen	379 700,00	370 100,00	357 400,00	349 600,00	349 600,00
2115	Erträge aus Besitz und wirtschaftlicher Tätigkeit	417 000,00	420 000,00	417 000,00	414 000,00	411 000,00
2116	Erträge aus Veräußerung und sonstige Erträge	277 900,00	167 900,00	362 100,00	207 900,00	132 900,00
2117	Nicht finanzierungswirksame operative Erträge	42 400,00		141 900,00		22 400,00
212	Erträge aus Transfers	1 233 500,00	1 011 900,00	990 600,00	974 800,00	942 700,00
2121	Transferertrag von Trägern des öffentlichen Rechts	708 400,00	496 800,00	475 500,00	461 500,00	429 400,00
2122	Transferertrag von Beteiligungen					
2123	Transferertrag von Unternehmen (mit Finanzunternehmen)	6 500,00	6 500,00	6 500,00	6 500,00	6 500,00
2124	Transferertrag von Haushalten und Organisationen ohne Erwerbscharakter	96 500,00	86 500,00	86 500,00	86 500,00	86 500,00
2125	Transferertrag vom Ausland					
2126	Investitions- und Tilgungszuschüsse zwischen Unternehmungen und Betrieben der Gebietskörperschaft und der Gebietskörperschaft					
2127	Nicht finanzierungswirksamer Transferertrag	422 100,00	422 100,00	422 100,00	420 300,00	420 300,00
213	Finanzerträge	100,00	100,00	100,00	100,00	100,00
2131	Erträge aus Zinsen	100,00	100,00	100,00	100,00	100,00
2132	Erträge aus Zinsen aus derivativen Finanzinstrumenten ohne Grundgeschäft					
2133	Erträge aus Gewinnentnahmen von marktbestimmten Betrieben					
2134	Sonstige Finanzerträge					
2135	Erträge aus Dividenden/Gewinnausschüttungen					
2136	Sonstige nicht finanzierungswirksame Finanzerträge					
21	Summe Erträge	12 386 400,00	12 010 600,00	12 455 700,00	12 294 200,00	12 391 100,00
221	Personalaufwand	2 027 600,00	2 015 000,00	2 065 500,00	2 060 900,00	2 131 800,00
2211	Personalaufwand (Bezüge, Nebengeb., Mehrleistungen)	1 555 400,00	1 562 200,00	1 570 800,00	1 609 600,00	1 649 500,00
2212	Gesetzlicher und freiwilliger Sozialaufwand	411 800,00	408 200,00	452 200,00	410 100,00	442 800,00
2213	Sonstiger Personalaufwand	13 300,00	13 300,00	13 300,00	13 300,00	13 300,00
2214	Nicht finanzierungswirksamer Personalaufwand	47 100,00	31 300,00	29 200,00	27 900,00	26 200,00
222	Sachaufwand (ohne Transferaufwand)	4 974 400,00	4 624 800,00	4 847 700,00	4 703 700,00	4 651 000,00
2221	Gebrauchs- und Verbrauchsgüter, Handelswaren	399 200,00	397 200,00	397 200,00	397 200,00	397 200,00
2222	Verwaltungs- und Betriebsaufwand	273 800,00	274 200,00	274 600,00	275 000,00	275 500,00

MVAG	Mittelverwendungs- und aufbringungsgruppen (1. und 2. Ebene)	VA 2022	Plan 2023	Plan 2024	Plan 2025	Plan 2026
2223	Leasing- und Mietaufwand	418 000,00	419 800,00	423 000,00	426 200,00	429 600,00
2224	Instandhaltung	486 500,00	302 500,00	302 500,00	302 500,00	302 500,00
2225	Sonstiger Sachaufwand	1 518 000,00	1 343 500,00	1 554 600,00	1 398 900,00	1 331 500,00
2226	Nicht finanzierungswirksamer Sachaufwand	1 878 900,00	1 887 600,00	1 895 800,00	1 903 900,00	1 914 700,00
223	Transferaufwand (laufende Transfers und Kapitaltransfers)	4 760 200,00	4 739 300,00	4 867 800,00	4 992 100,00	5 127 500,00
2231	Transferaufwand an Träger des öffentlichen Rechts	4 256 100,00	4 351 400,00	4 486 100,00	4 616 600,00	4 758 200,00
2232	Transferaufwand an Beteiligungen					
2233	Transferaufwand an Unternehmen (mit Finanzunternehmen)	336 000,00	229 800,00	223 600,00	217 400,00	211 200,00
2234	Transferaufwand an Haushalte und Organisationen ohne Erwerbscharakter	168 100,00	158 100,00	158 100,00	158 100,00	158 100,00
2235	Transferaufwand an das Ausland					
2236	Investitions- und Tilgungszuschüsse zwischen Unternehmungen und Betrieben der Gebietskörperschaft und der Gebietskörperschaft					
2237	Nicht finanzierungswirksamer Transferaufwand					
224	Finanzaufwand	177 200,00	163 000,00	150 600,00	139 300,00	129 000,00
2241	Zinsen aus Finanzschulden, Finanzierungsleasing, Forderungskauf und derivativen Finanzinstrumenten mit Grundgeschäft	173 200,00	159 000,00	146 600,00	135 300,00	125 000,00
2242	Zinsen und sonstige Aufwendungen aus derivativen Finanzinstrumenten ohne Grundgeschäft					
2243	Gewinnentnahmen von Unternehmungen und marktbestimmten Betrieben der Gebietskörperschaft (innerhalb der Gebietskörperschaft)					
2244	Sonstiger Finanzaufwand	4 000,00	4 000,00	4 000,00	4 000,00	4 000,00
2245	Nicht finanzierungswirksamer Finanzaufwand					
22	Summe Aufwendungen	11 939 400,00	11 542 100,00	11 931 600,00	11 896 000,00	12 039 300,00
SA0	Saldo (0) Nettoergebnis (21 - 22)	447 000,00	468 500,00	524 100,00	398 200,00	351 800,00
230	Entnahmen von Haushaltsrücklagen	233 500,00	20 700,00	99 000,00	0,00	0,00
2301	Entnahmen von Haushaltsrücklagen	233 500,00	20 700,00	99 000,00		
240	Zuweisung an Haushaltsrücklagen	70 000,00	70 000,00	70 000,00	70 000,00	70 000,00
2401	Zuweisung an Haushaltsrücklagen	70 000,00	70 000,00	70 000,00	70 000,00	70 000,00
23	Summe Haushaltsrücklagen	163 500,00	-49 300,00	29 000,00	-70 000,00	-70 000,00
SA00	Nettoergebnis nach Zuweisung und Entnahmen von Haushaltsrücklagen (Saldo 0 +/- SU23)	610 500,00	419 200,00	553 100,00	328 200,00	281 800,00

MFP - Finanzierungshaushalt Gesamt 1. und 2. Ebene
- interne Vergütungen enthalten

MVAG	Mittelverwendungs- und aufbringungsgruppen (1. und 2. Ebene)	VA 2022	Plan 2023	Plan 2024	Plan 2025	Plan 2026
311	Einzahlungen aus der operativen Verwaltungstätigkeit	11 110 400,00	10 998 600,00	11 323 100,00	11 319 300,00	11 425 900,00
3111	Einzahlungen aus eigenen Abgaben	3 949 800,00	3 857 800,00	3 917 800,00	3 982 800,00	4 047 800,00
3112	Einzahlungen aus Ertragsanteilen	4 681 000,00	4 751 200,00	4 846 200,00	4 943 200,00	5 042 000,00
3113	Einzahlungen aus Gebühren	1 405 000,00	1 431 600,00	1 422 600,00	1 421 800,00	1 442 600,00
3114	Einzahlungen aus Leistungen	379 700,00	370 100,00	357 400,00	349 600,00	349 600,00
3115	Einzahlungen aus Besitz und wirtschaftlicher Tätigkeit	417 000,00	420 000,00	417 000,00	414 000,00	411 000,00
3116	Einzahlungen aus Veräußerung von geringwertigen Wirtschaftsgütern (GWG) und sonstige Einzahlungen	277 900,00	167 900,00	362 100,00	207 900,00	132 900,00
312	Einzahlungen aus Transfers (ohne Kapitaltransfers)	811 400,00	589 800,00	568 500,00	554 500,00	522 400,00
3121	Transferzahlungen von Trägern des öffentlichen Rechts	708 400,00	496 800,00	475 500,00	461 500,00	429 400,00
3122	Transferzahlungen von Beteiligungen					
3123	Transferzahlungen von Unternehmen (inkl. Finanzunternehmen)	6 500,00	6 500,00	6 500,00	6 500,00	6 500,00
3124	Transferzahlungen von Haushalte und Organisationen ohne Erwerbscharakter	96 500,00	86 500,00	86 500,00	86 500,00	86 500,00
3125	Transferzahlungen vom Ausland					
3126	Investitions- und Tilgungszuschüsse zwischen Unternehmungen und Betrieben der Gebietskörperschaft und der Gebietskörperschaft					
313	Einzahlungen aus Finanzerträgen	100,00	100,00	100,00	100,00	100,00
3131	Einzahlungen aus Zinserträgen	100,00	100,00	100,00	100,00	100,00
3133	Einzahlungen aus Gewinnentnahmen von marktbestimmten Betrieben					
3134	Sonstige Einzahlungen aus Finanzerträgen					
3135	Einzahlungen aus Dividenden/Gewinnausschüttungen					
31	Summe Einzahlungen operative Gebarung	11 921 900,00	11 588 500,00	11 891 700,00	11 873 900,00	11 948 400,00
321	Auszahlungen aus Personalaufwand	1 980 500,00	1 983 700,00	2 036 300,00	2 033 000,00	2 105 600,00
3211	Auszahlungen für Personalaufwand Bezüge, Nebengebühren, und Mehrleistungsvergütungen)	1 555 400,00	1 562 200,00	1 570 800,00	1 609 600,00	1 649 500,00
3212	Auszahlungen für gesetzliche und freiwillige Sozialaufwendungen	411 800,00	408 200,00	452 200,00	410 100,00	442 800,00
3213	Auszahlungen aus sonstigem Personalaufwand	13 300,00	13 300,00	13 300,00	13 300,00	13 300,00
322	Auszahlungen aus Sachaufwand (ohne Transferaufwand)	3 095 500,00	2 737 200,00	2 951 900,00	2 799 800,00	2 736 300,00
3221	Auszahlungen für Gebrauchs- und Verbrauchsgüter, Handelswaren	399 200,00	397 200,00	397 200,00	397 200,00	397 200,00
3222	Auszahlungen für Verwaltungs- und Betriebsaufwand	273 800,00	274 200,00	274 600,00	275 000,00	275 500,00
3223	Auszahlungen für Leasing- und Mietaufwand	418 000,00	419 800,00	423 000,00	426 200,00	429 600,00
3224	Auszahlungen für Instandhaltung	486 500,00	302 500,00	302 500,00	302 500,00	302 500,00
3225	Sonstige Auszahlungen aus Sachaufwand	1 518 000,00	1 343 500,00	1 554 600,00	1 398 900,00	1 331 500,00
323	Auszahlungen aus Transfers (ohne Kapitaltransfers)	4 640 200,00	4 719 300,00	4 847 800,00	4 972 100,00	5 107 500,00
3231	Transferzahlungen an Träger des öffentlichen Rechts	4 256 100,00	4 351 400,00	4 486 100,00	4 616 600,00	4 758 200,00
3232	Transferzahlungen an Beteiligungen					

MVAG	Mittelverwendungs- und aufbringungsgruppen (1. und 2. Ebene)	VA 2022	Plan 2023	Plan 2024	Plan 2025	Plan 2026
3233	Transferzahlungen an Unternehmen (inkl. Finanzunternehmen)	216 000,00	209 800,00	203 600,00	197 400,00	191 200,00
3234	Transferzahlungen an Haushalte und Organisationen ohne Erwerbscharakter	168 100,00	158 100,00	158 100,00	158 100,00	158 100,00
3235	Transferzahlungen an das Ausland					
3236	Investitions- und Tilgungszuschüsse zwischen Unternehmungen und Betrieben der Gebietskörperschaft und der Gebietskörperschaft					
324	Auszahlungen aus Finanzaufwand	177 200,00	163 000,00	150 600,00	139 300,00	129 000,00
3241	Auszahlungen für Zinsaufwand, für Finanzierungsleasing, für Forderungskauf, für Finanzschulden und derivative Finanzinstrumente mit Grundgeschäft	173 200,00	159 000,00	146 600,00	135 300,00	125 000,00
3242	Auszahlungen für Zinsen aus derivativen Finanzinstrumenten ohne Grundgeschäft					
3243	Auszahlung aus Gewinnentnahmen von marktbestimmten Betrieben					
3244	Sonstige Auszahlungen aus Finanzaufwendungen	4 000,00	4 000,00	4 000,00	4 000,00	4 000,00
32	Summe Auszahlungen operative Gebarung	9 893 400,00	9 603 200,00	9 986 600,00	9 944 200,00	10 078 400,00
SA1	Saldo (1) Geldfluss aus der Operativen Gebarung (31 – 32)	2 028 500,00	1 985 300,00	1 905 100,00	1 929 700,00	1 870 000,00
331	Einzahlungen aus der Investitionstätigkeit	100 000,00	0,00	0,00	0,00	0,00
3311	Einzahlungen aus der Veräußerung von immateriellem Vermögen					
3312	Einzahlungen aus der Veräußerung von Grundstücken und Grundstückeinrichtungen					
3313	Einzahlungen aus der Veräußerung von Gebäuden und Bauten					
3314	Einzahlungen aus der Veräußerung von technischen Anlagen, Fahrzeuge und Maschinen	100 000,00				
3315	Einzahlungen aus der Veräußerung von Amts-, Betriebs- und Geschäftsausstattung					
3316	Einzahlungen aus der Veräußerung von Kulturgütern					
3317	Einzahlungen aus der Veräußerung von Beteiligungen					
332	Einzahlungen aus der Rückzahlung von Darlehen sowie gewährten Vorschüssen	0,00	0,00	0,00	0,00	0,00
3321	Einzahlungen aus Darlehen an Träger des öffentlichen Rechts					
3322	Einzahlungen aus Darlehen an Beteiligungen					
3323	Einzahlungen aus Darlehen an Unternehmen und Haushalte					
3325	Einzahlungen aus Vorschüssen und Anzahlungen					
333	Einzahlungen aus Kapitaltransfers	255 000,00	80 500,00	109 500,00	153 600,00	77 000,00
3331	Kapitaltransferzahlungen von Trägern des öffentlichen Rechts	207 000,00	40 500,00	69 500,00	113 600,00	37 000,00
3332	Kapitaltransferzahlungen von Beteiligungen					
3333	Kapitaltransferzahlungen von Unternehmen					
3334	Kapitaltransferzahlungen von Haushalten und Organisationen ohne Erwerbscharakter	48 000,00	40 000,00	40 000,00	40 000,00	40 000,00
3335	Kapitaltransferzahlungen vom Ausland					
33	Summe Einzahlungen investive Gebarung	355 000,00	80 500,00	109 500,00	153 600,00	77 000,00
341	Auszahlungen aus der Investitionstätigkeit	1 799 000,00	547 000,00	782 000,00	692 000,00	512 000,00

MVAG	Mittelverwendungs- und aufbringungsgruppen (1. und 2. Ebene)	VA 2022	Plan 2023	Plan 2024	Plan 2025	Plan 2026
3411	Auszahlungen für den Erwerb von immateriellem Vermögen	4 000,00	4 000,00	4 000,00	4 000,00	4 000,00
3412	Auszahlungen für den Erwerb von Grundstücken und Grundstückseinrichtungen	1 224 000,00	442 000,00	642 000,00	442 000,00	442 000,00
3413	Auszahlungen für den Erwerb von Gebäuden und Bauten		35 000,00			
3414	Auszahlungen für den Erwerb von technischen Anlagen, Fahrzeuge und Maschinen	462 000,00	2 000,00	72 000,00	182 000,00	2 000,00
3415	Auszahlungen für den Erwerb von Amts-, Betriebs- und Geschäftsausstattung	109 000,00	64 000,00	64 000,00	64 000,00	64 000,00
3416	Auszahlungen für den Erwerb von Kulturgütern					
3417	Auszahlungen für den Erwerb von Beteiligungen					
342	Auszahlungen von gewährten Darlehen sowie gewährten Vorschüssen	0,00	0,00	0,00	0,00	0,00
3421	Auszahlung von Darlehen an Träger des öffentlichen Rechts					
3422	Auszahlung von Darlehen an Beteiligungen					
3423	Auszahlung von Darlehen an Unternehmen und Haushalte					
3425	Auszahlungen von Vorschüssen und Anzahlungen					
343	Auszahlungen aus Kapitaltransfers	120 000,00	20 000,00	20 000,00	20 000,00	20 000,00
3431	Kapitaltransferzahlungen an Träger des öffentlichen Rechts					
3432	Kapitaltransferzahlungen an Beteiligungen					
3433	Kapitaltransferzahlungen an Unternehmen (Finanzunternehmen)	120 000,00	20 000,00	20 000,00	20 000,00	20 000,00
3434	Kapitaltransferzahlungen an Haushalte und Organisationen ohne Erwerbscharakter					
3435	Kapitaltransferzahlungen an das Ausland					
34	Summe Auszahlungen investive Gebarung	1 919 000,00	567 000,00	802 000,00	712 000,00	532 000,00
SA2	Saldo (2) Geldfluss aus der Investiven Gebarung (33 – 34)	-1 564 000,00	-486 500,00	-692 500,00	-558 400,00	-455 000,00
SA3	Saldo (3) Nettofinanzierungssaldo (Saldo 1 + Saldo 2)	464 500,00	1 498 800,00	1 212 600,00	1 371 300,00	1 415 000,00
351	Einzahlungen aus der Aufnahme von Finanzschulden	588 000,00	0,00	0,00	0,00	0,00
3511	Einzahlungen aus empfangenen Darlehen von öffentlichen Körperschaften und Rechtsträgern					
3512	Einzahlungen aus empfangenen Darlehen von Beteiligungen					
3513	Einzahlungen aus empfangenen Darlehen von Unternehmen und privaten Haushalten					
3514	Einzahlungen aus Finanzschulden (Finanzunternehmen)	588 000,00				
353	Einzahlungen infolge eines Kapitaltausch bei derivativen Finanzinstrumenten mit Grundgeschäft	0,00	0,00	0,00	0,00	0,00
3530	Einzahlungen infolge eines Kapitaltausch bei derivativen Finanzinstrumenten mit Grundgeschäft					
355	Einzahlungen aus dem Abgang von Finanzinstrumenten	0,00	0,00	0,00	0,00	0,00
3550	Einzahlungen aus dem Abgang von Finanzinstrumenten					
35	Summe Einzahlungen aus der Finanzierungstätigkeit	588 000,00	0,00	0,00	0,00	0,00

MVAG	Mittelverwendungs- und aufbringungsgruppen (1. und 2. Ebene)	VA 2022	Plan 2023	Plan 2024	Plan 2025	Plan 2026
361	Auszahlungen aus der Tilgung von Finanzschulden	1 189 500,00	1 071 800,00	1 008 900,00	913 900,00	888 600,00
3611	Auszahlungen aus empfangenen Darlehen von öffentlichen Körperschaften und Rechtsträgern					
3612	Auszahlungen aus empfangenen Darlehen von Beteiligungen					
3613	Auszahlungen aus empfangenen Darlehen von Unternehmen und privaten Haushalten	2 300,00	2 100,00	2 100,00	2 300,00	2 100,00
3614	Auszahlungen aus Finanzschulden	1 187 200,00	1 069 700,00	1 006 800,00	911 600,00	886 500,00
3615	Auszahlung aus der Rückzahlung von Leasingverbindlichkeiten					
363	Auszahlungen infolge eines Kapitaltausch bei derivativen Finanzinstrumenten mit Grundgeschäft	0,00	0,00	0,00	0,00	0,00
3630	Auszahlungen infolge eines Kapitaltausch bei derivativen Finanzinstrumenten mit Grundgeschäft					
365	Auszahlungen für den Erwerb von Finanzinstrumenten	0,00	0,00	0,00	0,00	0,00
3650	Auszahlungen für den Erwerb von Finanzinstrumenten					
36	Summe Auszahlungen aus der Finanzierungstätigkeit	1 189 500,00	1 071 800,00	1 008 900,00	913 900,00	888 600,00
SA4	Saldo (4) Geldfluss aus der Finanzierungstätigkeit (35 – 36)	-601 500,00	-1 071 800,00	-1 008 900,00	-913 900,00	-888 600,00
SA5	Saldo (5) Geldfluss aus der voranschlagswirksamen Gebarung (Saldo 3 + Saldo 4)	-137 000,00	427 000,00	203 700,00	457 400,00	526 400,00

MFP - Schuldenentwicklung

Bezeichnung	VA 2022	Plan 2023	Plan 2024	Plan 2025	Plan 2026
Gesamte Schulden					
Buchwert 31.12.2021	14.195.400	13.593.900	12.522.100	11.513.200	10.599.300
Zugang	588.000				
Tilgung	1.189.500	1.071.800	1.008.900	913.900	888.600
Buchwert 31.12.2022	13.593.900	12.522.100	11.513.200	10.599.300	9.710.700
Zinsen	170.200	156.000	143.600	132.300	122.000
Ersätze	156.300	102.600	73.100	43.200	41.900
Gesamt-Schuldendienst	1.359.700	1.227.800	1.152.500	1.046.200	1.010.600
nicht Maastricht-relevante Schulden					
Buchwert 31.12.2021	5.130.200	4.771.600	4.302.100	3.895.500	3.546.400
Zugang	218.000				
Tilgung	576.600	469.500	406.600	349.100	348.800
Buchwert 31.12.2022	4.771.600	4.302.100	3.895.500	3.546.400	3.197.600
Zinsen	71.900	63.700	57.400	52.100	47.500
Ersätze	139.800	88.700	61.800	34.700	35.300
Gesamt-Schuldendienst	648.500	533.200	464.000	401.200	396.300
Maastricht-relevante Schulden					
Buchwert 31.12.2021	9.065.200	8.822.300	8.220.000	7.617.700	7.052.900
Zugang	370.000				
Tilgung	612.900	602.300	602.300	564.800	539.800
Buchwert 31.12.2022	8.822.300	8.220.000	7.617.700	7.052.900	6.513.100
Zinsen	98.300	92.300	86.200	80.200	74.500
Ersätze	16.500	13.900	11.300	8.500	6.600
Gesamt-Schuldendienst	711.200	694.600	688.500	645.000	614.300

HH Potential 2022

Voranschlag 2022

Marktgemeinde Böhleimkirchen

Haushaltspotential (aufbauend auf der Ergebnisrechnung)

MVAG	Mittelverwendungs- und -aufbringungsgruppen	Mittelaufbringung	Mittelverwendung	Saldo
211	Erträge aus der operativen Verwaltungstätigkeit	11.152.800,00		
212	Erträge aus Transfers	1.233.500,00		
213	Finanzerträge	100,00		
Summe Erträge (SU 21)		12.386.400,00		
2117	Nicht finanzierungswirksame operative Erträge (Auflösung von Rückstellungen und Aktivierte Eigenleistungen)	-42.400,00		
2127	Nicht finanzierungswirksamer Transferertrag (Auflösung von Investitionszuschüssen)	-422.100,00		
2136	Sonstige nicht finanzierungswirksame Finanzerträge (Auflösung von RS Bewertung von Beteiligungen und aktiven Finanzinstrumenten)			
Nicht finanzwirksame Erträge		-464.500,00		
Finanzwirksame Erträge		11.921.900,00		
221	Personalaufwand		2.027.600,00	
222	Sachaufwand (ohne Transferaufwand)		4.974.400,00	
223	Transferaufwand (laufende Transfers und Kapitaltransfers)		4.760.200,00	
224	Finanzaufwand		177.200,00	
Summe Aufwendungen (SU 22)			11.939.400,00	
2214	Nicht finanzierungswirksamer Personalaufwand (Dotierung RS für Abfertigungen, Jubiläum u. nicht konsumierte Urlaube)		-47.100,00	
2226	Nicht finanzierungswirksamer Sachaufwand (inkl. Abschreibungen, Dotierung von RS Prozess, ausstehende Rechnungen)		-1.878.900,00	
2237	Nicht finanzierungswirksamer Transferaufwand (Dotierungen von RS f. Pensionen)			
2245	Nicht finanzierungswirksamer Finanzaufwand (Wertberichtigungen zu Finanzinstrumenten, Aufwendungen aus der Bewertung von Beteiligungen)			
Nicht finanzwirksame Aufwendungen			-1.926.000,00	
Finanzwirksame Aufwendungen			10.013.400,00	
Finanzwirksames Ergebnis		11.921.900,00	10.013.400,00	1.908.500,00

Voranschlag 2022

Marktgemeinde Böhleimkirchen

Haushaltspotential (aufbauend auf der Ergebnisrechnung)

MVAG	Mittelverwendungs- und -aufbringungsgruppen	Mittelaufbringung	Mittelverwendung	Saldo
332	Einzahlungen aus der Rückzahlung von Darlehen sowie gewährten Vorschüssen (ohne 3325 mit Projektcode - Anzahlungen)			
1141	Vorräte (- Veränderung)			
1142	Gegebene Anzahlungen auf Vorräte (- Veränderung)			
1540	Passive Rechnungsabgrenzung Einzahlungen der Kontengruppe 000-089, die keinem Projekt mit Projektcode 1 zugeordnet sind Einzahlungen der Kontengruppe 30, die keinem Projekt mit Projektcode 1 zugeordnet sind - Erträge der Kontengruppe 80 mit Projektcode 1	85.000,00		
2301	Entnahmen von Rücklagen endfälliger Darlehen (Kontengruppe 893)			
Jährliche wiederkehrende Einzahlungen		85.000,00		
36	Auszahlungen aus der Finanzierungstätigkeit (ohne Projektcode 1)		1.189.500,00	
2401	Zuweisung an Rücklagen endfälliger Darlehen (Kontengruppe 793)			
342	Auszahlungen von gewährten Darlehen sowie gewährten Vorschüssen (ohne 3425 mit Projektcode - Anzahlungen)			
1141	Vorräte (+ Veränderung)			
1142	Gegebene Anzahlungen auf Vorräte (+ Veränderung)			
1170	Aktive Rechnungsabgrenzung Auszahlungen (Investitionen) der Kontengruppe 000-083, die keinem Projekt mit Projektcode 1 zugeordnet sind		284.000,00	
Jährliche wiederkehrende Auszahlungen			1.473.500,00	
	Kontengruppe 871, KT der Ergebnisrechnung, mit Projektcode (BZ)	-371.000,00		
Summe Kapitaltransfers der Ergebnisrechnung		-371.000,00		
Jährliches Haushaltspotential		11.635.900,00	11.486.900,00	149.000,00
	Jährliches Haushaltspotential	149.000,00		
	kumuliertes Haushaltspotential zum 31.12.2021 (Vorjahr)	237.333,24		
Verfügbares Haushaltspotential		386.333,24		

Voranschlag 2022

Marktgemeinde Böhleimkirchen

Haushaltspotential (aufbauend auf der Ergebnisrechnung)

MVAG	Mittelverwendungs- und -aufbringungsgruppen	Mittelaufbringung	Mittelverwendung	Saldo
informativ	im verfügbaren Haushaltspotential enthaltene Bedarfszuweisungen zur Liquiditätssteigerung aus Kontogruppe 871, KT der Ergebnisrechnung ohne Projektcode			
informativ	tatsächlicher Liquiditätsbedarf ohne Rücklagenauflösung (Abgang)	386.333,24		
2401	Zuweisung an Haushaltsrücklagen (Kontengruppe 794)		70.000,00	
2401	Zuweisung an Haushaltsrücklagen (Kontengruppe 795)			
Jährliche Aufwände für Rücklagen			70.000,00	
2301	Entnahmen von Haushaltsrücklagen (Kontengruppe 894)	26.500,00		
2301	Entnahmen von Haushaltsrücklagen (Kontengruppe 895)	137.000,00		
Jährliche RL-Erträge f. Investitionen (finanzw.)		163.500,00		
Endbestand kumuliertes Haushaltspotential		549.833,24	70.000,00	479.833,24
- Zuweisungen und Umbuchungen an investive Vorhaben				216.000,00
+ Rückführungen und Umbuchungen von investiven Vorhaben				
Endstand kumuliertes Haushaltspotential nach Berücksichtigung von Zuweisungen und Rückführungen investive Vorhaben				263.833,24

Nachweis der Investitionstätigkeit

Vorhaben	Vorhabensbezeichnung	RA Vorjahre	VA 2021	VA 2022	Plan 2023	Plan 2024	Plan 2025	Plan 2026	Plan Gesamt (gerundet)
Konto	Bezeichnung								
1163000	Freiw. Feuerwehren (2017 bis 2099)								
	Auszahlungen - Investitionen - Mittelverwendung	287 800,78	50 000,00	420 000,00	35 000,00	70 000,00	180 000,00	0,00	1 042 800,00
	Anschaffungs- oder Herstellungskosten	287 800,78	50 000,00	420 000,00	35 000,00	70 000,00	180 000,00	0,00	1 042 800,00
5/163000-010040	Gebäude und Bauten, Zubau M. Jeutendorf				35 000,00				35 000,00
5/163000-010500	FF Haus Weisching	100 900,04	50 000,00						150 900,00
5/163000-040021	Fahrzeuge - Ankauf WLF Böheimkirchen			420 000,00					420 000,00
5/163000-040040	Fahrzeuge - Ankauf MTF M.Jeutendorf-Mauterheim					70 000,00			70 000,00
5/163000-040041	Fahrzeuge - Ankauf HLF1 M.Jeutendorf-Mauterheim						180 000,00		180 000,00
5/163000-040050	Ankauf HLF1 Weisching	186 900,74							186 900,00
	Einzahlungen - Finanzierung - Mittelherkunft	287 800,78	50 000,00	420 000,00	35 000,00	70 000,00	180 000,00	0,00	1 042 800,00
	Mittel aus Geldfluss aus der operativen Gebarung	93 200,29	0,00	225 000,00	35 000,00	29 200,00	75 000,00	0,00	457 400,00
6/163000+040020	Fahrzeuge - Verkauf WLF BHK alt			100 000,00					100 000,00
6/163000+829910	Zuführung v. op. Gebarung	93 200,29		125 000,00	35 000,00	29 200,00	75 000,00		357 400,00
	Bedarfszuweisungen/KTZ	31 150,12	0,00	152 000,00	0,00	17 600,00	65 000,00	0,00	265 800,00
6/163000+301020	Subvention LFWVB WLF Böheimkirchen			88 000,00					88 000,00
6/163000+301040	Subvention LFWVB M.Jeutend.-Mauterheim					6 000,00	35 000,00		41 000,00
6/163000+301051	Kapitaltransfers von Ländern, HLF1 Weisching	31 150,12							31 200,00
6/163000+871120	Bedarfszuw. (Ust-Erstatt. FF Böheimkirchen-Markt)			64 000,00					64 000,00
6/163000+871160	Bedarfszuweisung (Ust- Erstatt. M. Jeutendorf-Mauterheim)					11 600,00	30 000,00		41 600,00
	Haushaltsrücklagen/Zahlungsmittelreserven	0,00	50 000,00	0,00	0,00	0,00	0,00	0,00	50 000,00
6/163000+895051	Entnahmen von allgemeinen Haushaltsrücklagen		50 000,00						50 000,00
	Sonstige Kapitaltransfers und Subventionen	163 450,37	0,00	43 000,00	0,00	23 200,00	40 000,00	0,00	269 700,00
6/163000+300050	Kapitaltransfers von Bund, Bundesfonds und Bundeskammern (KIG)	70 000,00							70 000,00
6/163000+303020	Eigenleistung FF Böheimkirchen			43 000,00					43 000,00
6/163000+303040	Eigenleistung FF M. Jeutendorf-Mauterheim					23 200,00	40 000,00		63 200,00
6/163000+303050	Eigenleistung FF Weisching	58 450,37							58 500,00
6/163000+303051	Subvention LFWVB HLF1 Weisching	35 000,00							35 000,00
Darlehen		0,00	0,00	0,00	0,00	0,00	0,00	0,00	0,00

Vorhaben	Vorhabensbezeichnung								
Konto	Bezeichnung	RA Vorjahre	VA 2021	VA 2022	Plan 2023	Plan 2024	Plan 2025	Plan 2026	Plan Gesamt (gerundet)
	Finanzierungsleasing	0,00	0,00	0,00	0,00	0,00	0,00	0,00	0,00
	Veräußerung langfristiges Vermögen und sonstiges	0,00	0,00	0,00	0,00	0,00	0,00	0,00	0,00
Finanzierungsergebnis 1163000		0,00	0,00	0,00	0,00	0,00	0,00	0,00	0,00
	<i>inklusive Vorjahre (gerundet)</i>		0,00	0,00	0,00	0,00	0,00	0,00	

Vorhaben	Vorhabensbezeichnung		RA Vorjahre	VA 2021	VA 2022	Plan 2023	Plan 2024	Plan 2025	Plan 2026	Plan Gesamt (gerundet)
Konto	Bezeichnung									
1240010	Kleinkinderbetreuung (26,39%) (2021 bis 2099)									
	Auszahlungen - Investitionen - Mittelverwendung		0,00	260 000,00	0,00	0,00	0,00	0,00	0,00	260 000,00
	Anschaffungs- oder Herstellungskosten		0,00	260 000,00	0,00	0,00	0,00	0,00	0,00	260 000,00
	5/240010-010000	Errichtungskosten		260 000,00						260 000,00
	Einzahlungen - Finanzierung - Mittelherkunft		0,00	260 000,00	0,00	0,00	0,00	0,00	0,00	260 000,00
	Mittel aus Geldfluss aus der operativen Gebarung		0,00	0,00	0,00	0,00	0,00	0,00	0,00	0,00
	Bedarfszuweisungen/KTZ		0,00	155 000,00	0,00	0,00	0,00	0,00	0,00	155 000,00
	6/240010+301000	Kapitaltransfers von Ländern		155 000,00						155 000,00
	Haushaltsrücklagen/Zahlungsmittelreserven		0,00	0,00	0,00	0,00	0,00	0,00	0,00	0,00
	Sonstige Kapitaltransfers und Subventionen		0,00	105 000,00	0,00	0,00	0,00	0,00	0,00	105 000,00
	6/240010+300000	Kapitaltransfers von Bund, Bundesfonds (KIG 2020)		105 000,00						105 000,00
	Darlehen		0,00	0,00	0,00	0,00	0,00	0,00	0,00	0,00
	Finanzierungsleasing		0,00	0,00	0,00	0,00	0,00	0,00	0,00	0,00
	Veräußerung langfristiges Vermögen und sonstiges		0,00	0,00	0,00	0,00	0,00	0,00	0,00	0,00
Finanzierungsergebnis 1240010			0,00	0,00	0,00	0,00	0,00	0,00	0,00	0,00
		<i>inklusive Vorjahre (gerundet)</i>		0,00	0,00	0,00	0,00	0,00	0,00	

Vorhaben	Vorhabensbezeichnung		RA Vorjahre	VA 2021	VA 2022	Plan 2023	Plan 2024	Plan 2025	Plan 2026	Plan Gesamt (gerundet)
Konto	Bezeichnung									
1262000	Multisportanlage (2020 bis 2099)									
	Auszahlungen - Investitionen - Mittelverwendung		99 800,00	0,00	0,00	0,00	200 000,00	0,00	0,00	299 800,00
	Anschaffungs- oder Herstellungskosten		99 800,00	0,00	0,00	0,00	200 000,00	0,00	0,00	299 800,00
	5/262000-006000 Kosten Multisportanlage		99 800,00							99 800,00
	5/262000-006010 Erweiterung Sportanlage						200 000,00			200 000,00
	Einzahlungen - Finanzierung - Mittelherkunft		41 600,00	0,00	0,00	0,00	200 000,00	0,00	0,00	241 600,00
	Mittel aus Geldfluss aus der operativen Gebarung		2 800,00	0,00	0,00	0,00	200 000,00	0,00	0,00	202 800,00
	6/262000+829910 Zuführung v. op. Gebarung		2 800,00				200 000,00			202 800,00
	Bedarfszuweisungen/KTZ		0,00	0,00	0,00	0,00	0,00	0,00	0,00	0,00
	Haushaltsrücklagen/Zahlungsmittelreserven		0,00	0,00	0,00	0,00	0,00	0,00	0,00	0,00
	Sonstige Kapitaltransfers und Subventionen		38 800,00	0,00	0,00	0,00	0,00	0,00	0,00	38 800,00
	6/262000+300000 Kapitaltransfers von Bund, Bundesfonds und Bundeskammern (KIG)		38 800,00							38 800,00
	Darlehen		0,00	0,00	0,00	0,00	0,00	0,00	0,00	0,00
	Finanzierungsleasing		0,00	0,00	0,00	0,00	0,00	0,00	0,00	0,00
	Veräußerung langfristiges Vermögen und sonstiges		0,00	0,00	0,00	0,00	0,00	0,00	0,00	0,00
Finanzierungsergebnis 1262000			-58 200,00	0,00	0,00	0,00	0,00	0,00	0,00	-58 200,00
	<i>inklusive Vorjahre (gerundet)</i>			-58 200,00	-58 200,00	-58 200,00	-58 200,00	-58 200,00	-58 200,00	

Vorhaben	Vorhabensbezeichnung		RA Vorjahre	VA 2021	VA 2022	Plan 2023	Plan 2024	Plan 2025	Plan 2026	Plan Gesamt (gerundet)
Konto	Bezeichnung									
1612000	Straßenbau (2017 bis 2099)									
	Auszahlungen - Investitionen - Mittelverwendung		272 908,12	715 000,00	620 000,00	250 000,00	250 000,00	250 000,00	250 000,00	2 607 900,00
	Anschaffungs- oder Herstellungskosten		272 908,12	715 000,00	620 000,00	250 000,00	250 000,00	250 000,00	250 000,00	2 607 900,00
5/612000-002000	Kosten		116 200,90	488 000,00	350 000,00	250 000,00	250 000,00	250 000,00	250 000,00	1 954 200,00
5/612000-002010	Adaptierung Bushaltestellen		1 702,02	25 000,00	35 000,00					61 700,00
5/612000-002020	Kosten Blumenfeld		105 005,20	120 000,00	10 000,00					235 000,00
5/612000-002030	Kosten Wiesen		50 000,00	82 000,00	5 000,00					137 000,00
5/612000-002040	Straßenbauten Betriebsgebiet				220 000,00					220 000,00
	Einzahlungen - Finanzierung - Mittelherkunft		272 908,12	715 000,00	620 000,00	250 000,00	250 000,00	250 000,00	250 000,00	2 607 900,00
	Mittel aus Geldfluss aus der operativen Gebarung		22 908,12	0,00	0,00	0,00	0,00	0,00	0,00	22 900,00
6/612000+829910	Zuführung v. op. Gebarung		22 908,12							22 900,00
	Bedarfszuweisungen/KTZ		250 000,00	250 000,00	250 000,00	250 000,00	250 000,00	250 000,00	250 000,00	1 750 000,00
6/612000+871000	Bedarfszuweisungen		250 000,00	250 000,00	250 000,00	250 000,00	250 000,00	250 000,00	250 000,00	1 750 000,00
	Haushaltsrücklagen/Zahlungsmittelreserven		0,00	0,00	0,00	0,00	0,00	0,00	0,00	0,00
	Sonstige Kapitaltransfers und Subventionen		0,00	0,00	0,00	0,00	0,00	0,00	0,00	0,00
	Darlehen		0,00	465 000,00	370 000,00	0,00	0,00	0,00	0,00	835 000,00
8176/1	D1-04 Straßenbau 2019			105 000,00	195 000,00					300 000,00
650/1	D1-13 Straßenbau 2020			360 000,00	175 000,00					535 000,00
	Finanzierungsleasing		0,00	0,00	0,00	0,00	0,00	0,00	0,00	0,00
	Veräußerung langfristiges Vermögen und sonstiges		0,00	0,00	0,00	0,00	0,00	0,00	0,00	0,00
Finanzierungsergebnis 1612000			0,00	0,00	0,00	0,00	0,00	0,00	0,00	0,00
<i>inklusive Vorjahre (gerundet)</i>				0,00	0,00	0,00	0,00	0,00	0,00	

Vorhaben	Vorhabensbezeichnung		RA Vorjahre	VA 2021	VA 2022	Plan 2023	Plan 2024	Plan 2025	Plan 2026	Plan Gesamt (gerundet)
Konto	Bezeichnung									
1710000	Güterwegebau (2017 bis 2099)									
	Auszahlungen - Investitionen - Mittelverwendung		30 394,89	35 000,00	55 000,00	35 000,00	35 000,00	35 000,00	35 000,00	260 400,00
	Anschaffungs- oder Herstellungskosten		30 394,89	35 000,00	55 000,00	35 000,00	35 000,00	35 000,00	35 000,00	260 400,00
5/710000-002000	Kosten Güterwegebau		30 394,89	35 000,00	55 000,00	35 000,00	35 000,00	35 000,00	35 000,00	260 400,00
	Einzahlungen - Finanzierung - Mittelherkunft		30 394,89	35 000,00	55 000,00	35 000,00	35 000,00	35 000,00	35 000,00	260 400,00
	Mittel aus Geldfluss aus der operativen Gebarung		5 394,89	21 000,00	41 000,00	21 000,00	21 000,00	21 000,00	21 000,00	151 400,00
6/710000+829910	Zuführung v. op. Gebarung		5 394,89	21 000,00	41 000,00	21 000,00	21 000,00	21 000,00	21 000,00	151 400,00
	Bedarfszuweisungen/KTZ		10 000,00	14 000,00	14 000,00	14 000,00	14 000,00	14 000,00	14 000,00	94 000,00
6/710000+301000	Kapitaltransfers von Agrarbezirksbehörde		5 000,00	7 000,00	7 000,00	7 000,00	7 000,00	7 000,00	7 000,00	47 000,00
6/710000+871000	Bedarfszuweisungen		5 000,00	7 000,00	7 000,00	7 000,00	7 000,00	7 000,00	7 000,00	47 000,00
	Haushaltsrücklagen/Zahlungsmittelreserven		0,00	0,00	0,00	0,00	0,00	0,00	0,00	0,00
	Sonstige Kapitaltransfers und Subventionen		15 000,00	0,00	0,00	0,00	0,00	0,00	0,00	15 000,00
6/710000+300000	Kapitaltransfers von Bund, Bundesfonds und Bundeskammern (KIG)		15 000,00							15 000,00
	Darlehen		0,00	0,00	0,00	0,00	0,00	0,00	0,00	0,00
	Finanzierungsleasing		0,00	0,00	0,00	0,00	0,00	0,00	0,00	0,00
	Veräußerung langfristiges Vermögen und sonstiges		0,00	0,00	0,00	0,00	0,00	0,00	0,00	0,00
Finanzierungsergebnis 1710000			0,00	0,00	0,00	0,00	0,00	0,00	0,00	0,00
<i>inklusive Vorjahre (gerundet)</i>				0,00	0,00	0,00	0,00	0,00	0,00	

Vorhaben	Vorhabensbezeichnung		RA Vorjahre	VA 2021	VA 2022	Plan 2023	Plan 2024	Plan 2025	Plan 2026	Plan Gesamt (gerundet)
Konto	Bezeichnung									
1815000	Infrastruktur Park (2018 bis 2099)									
	Auszahlungen - Investitionen - Mittelverwendung		122 081,52	87 000,00	0,00	0,00	0,00	0,00	0,00	209 100,00
	Anschaffungs- oder Herstellungskosten		122 081,52	87 000,00	0,00	0,00	0,00	0,00	0,00	209 100,00
5/815000-006000	Sonstige Grundstückseinrichtungen, Motorikpark			62 000,00						62 000,00
5/815000-050000	Kosten Park (Ziegelofen)		22 435,38	25 000,00						47 400,00
5/815000-050010	Sonderanlagen, Platzsanierung		99 646,14							99 600,00
	Einzahlungen - Finanzierung - Mittelherkunft		68 081,52	87 000,00	0,00	0,00	0,00	0,00	0,00	155 100,00
	Mittel aus Geldfluss aus der operativen Gebarung		32 081,52	25 000,00	0,00	0,00	0,00	0,00	0,00	57 100,00
6/815000+829910	Zuführung v. op. Gebarung		32 081,52	25 000,00						57 100,00
	Bedarfszuweisungen/KTZ		0,00	0,00	0,00	0,00	0,00	0,00	0,00	0,00
	Haushaltsrücklagen/Zahlungsmittelreserven		0,00	0,00	0,00	0,00	0,00	0,00	0,00	0,00
	Sonstige Kapitaltransfers und Subventionen		36 000,00	62 000,00	0,00	0,00	0,00	0,00	0,00	98 000,00
6/815000+300020	Kapitaltransfer Bund (KIG 2020)		36 000,00	24 800,00						60 800,00
6/815000+861030	Transfers von Ländern, (Leader-Motorikpark)			37 200,00						37 200,00
	Darlehen		0,00	0,00	0,00	0,00	0,00	0,00	0,00	0,00
	Finanzierungsleasing		0,00	0,00	0,00	0,00	0,00	0,00	0,00	0,00
	Veräußerung langfristiges Vermögen und sonstiges		0,00	0,00	0,00	0,00	0,00	0,00	0,00	0,00
Finanzierungsergebnis 1815000			-54 000,00	0,00	0,00	0,00	0,00	0,00	0,00	-54 000,00
<i>inklusive Vorjahre (gerundet)</i>				-54 000,00	-54 000,00	-54 000,00	-54 000,00	-54 000,00	-54 000,00	

Vorhaben	Vorhabensbezeichnung		RA Vorjahre	VA 2021	VA 2022	Plan 2023	Plan 2024	Plan 2025	Plan 2026	Plan Gesamt (gerundet)
Konto	Bezeichnung									
1816000	Öffentliche Beleuchtung Verkabelung, LED Lampen (2020 bis 2099)									
Auszahlungen - Investitionen - Mittelverwendung			49 044,63	100 000,00	100 000,00	100 000,00	100 000,00	100 000,00	100 000,00	649 000,00
Anschaffungs- oder Herstellungskosten			49 044,63	100 000,00	100 000,00	100 000,00	100 000,00	100 000,00	100 000,00	649 000,00
5/816000-005000	Anlagen zu Straßenbauten (Verkabelung, LED Lampen)		49 044,63	100 000,00	100 000,00	100 000,00	100 000,00	100 000,00	100 000,00	649 000,00
Einzahlungen - Finanzierung - Mittelherkunft			49 044,63	100 000,00	100 000,00	100 000,00	100 000,00	100 000,00	100 000,00	649 000,00
Mittel aus Geldfluss aus der operativen Gebarung			49 044,63	50 000,00	50 000,00	50 000,00	50 000,00	50 000,00	50 000,00	349 000,00
6/816000+829910	Zuführung v. op. Gebarung		49 044,63	50 000,00	50 000,00	50 000,00	50 000,00	50 000,00	50 000,00	349 000,00
Bedarfszuweisungen/KTZ			0,00	0,00	50 000,00	50 000,00	50 000,00	50 000,00	50 000,00	250 000,00
6/816000+871000	Kapitaltransfers aus Gemeinde- Bedarfszuweisungsmittel				50 000,00	50 000,00	50 000,00	50 000,00	50 000,00	250 000,00
Haushaltsrücklagen/Zahlungsmittelreserven			0,00	0,00	0,00	0,00	0,00	0,00	0,00	0,00
Sonstige Kapitaltransfers und Subventionen			0,00	50 000,00	0,00	0,00	0,00	0,00	0,00	50 000,00
6/816000+300000	Kapitaltransfers von Bund, Bundesfonds und Bundeskammern (KIG 2020)			50 000,00						50 000,00
Darlehen			0,00	0,00	0,00	0,00	0,00	0,00	0,00	0,00
Finanzierungsleasing			0,00	0,00	0,00	0,00	0,00	0,00	0,00	0,00
Veräußerung langfristiges Vermögen und sonstiges			0,00	0,00	0,00	0,00	0,00	0,00	0,00	0,00
Finanzierungsergebnis 1816000			0,00	0,00	0,00	0,00	0,00	0,00	0,00	0,00
	<i>inklusive Vorjahre (gerundet)</i>			0,00	0,00	0,00	0,00	0,00	0,00	

Vorhaben	Vorhabensbezeichnung		RA Vorjahre	VA 2021	VA 2022	Plan 2023	Plan 2024	Plan 2025	Plan 2026	Plan Gesamt (gerundet)
Konto	Bezeichnung									
1850200	Wasserleitung (2017 bis 2099)									
Auszahlungen - Investitionen - Mittelverwendung			182 623,38	670 000,00	202 000,00	0,00	0,00	0,00	0,00	1 054 600,00
Anschaffungs- oder Herstellungskosten			182 623,38	670 000,00	202 000,00	0,00	0,00	0,00	0,00	1 054 600,00
5/850200-004020	Kosten WVA BA15, Wiesen		116 992,41	120 000,00	7 000,00					244 000,00
5/850200-004030	Kosten WVA BA14, Blumenfeld		12 162,78	5 000,00	5 000,00					22 200,00
5/850200-004050	Kosten WVA Weisching (Planung)			10 000,00	10 000,00					20 000,00
5/850200-004060	Kosten WVA Neustiftgasse		33 251,41	295 000,00	40 000,00					368 300,00
5/850200-004070	Kosten Ringschluss Bahnhof- Stockhofstraße		20 216,78	80 000,00	10 000,00					110 200,00
5/850200-004080	Kosten WVA BA18, Neu- Lanzendorf			150 000,00	30 000,00					180 000,00
5/850200-004090	Kosten WVA Plosdorf-Furth Erweiterung			10 000,00	100 000,00					110 000,00
Einzahlungen - Finanzierung - Mittelherkunft			182 623,38	670 000,00	202 000,00	0,00	0,00	0,00	0,00	1 054 600,00
Mittel aus Geldfluss aus der operativen Gebarung			30 869,38	0,00	0,00	0,00	0,00	0,00	0,00	30 900,00
6/850200+829910	Zuführung v. op. Gebarung		30 869,38							30 900,00
Bedarfszuweisungen/KTZ			121 754,00	75 000,00	24 000,00	0,00	0,00	0,00	0,00	220 800,00
6/850200+301000	Kapitaltransfers von Ländern (NÖ WWF)		121 754,00	75 000,00	24 000,00					220 800,00
Haushaltsrücklagen/Zahlungsmittelreserven			0,00	0,00	70 000,00	0,00	0,00	0,00	0,00	70 000,00
6/850200+894001	Entnahmen von zweckgebundenen Haushaltsrücklagen				70 000,00					70 000,00
Sonstige Kapitaltransfers und Subventionen			0,00	0,00	8 000,00	0,00	0,00	0,00	0,00	8 000,00
6/850200+307000	Kapitaltransfers von privaten Haushalten und privaten Organisationen ohne Erwerbszweck und andere				8 000,00					8 000,00
Darlehen			30 000,00	595 000,00	100 000,00	0,00	0,00	0,00	0,00	725 000,00
8167/2	D2-05 WVA Wiesen BA15			235 000,00						235 000,00
648/1	D2-18 WVA Neustiftgasse und Ringschluss		30 000,00	360 000,00	100 000,00					490 000,00
Finanzierungsleasing			0,00	0,00	0,00	0,00	0,00	0,00	0,00	0,00
Veräußerung langfristiges Vermögen und sonstiges			0,00	0,00	0,00	0,00	0,00	0,00	0,00	0,00
Finanzierungsergebnis 1850200			0,00	0,00	0,00	0,00	0,00	0,00	0,00	0,00
	<i>inklusive Vorjahre (gerundet)</i>			0,00	0,00	0,00	0,00	0,00	0,00	

Vorhaben	Vorhabensbezeichnung	RA Vorjahre	VA 2021	VA 2022	Plan 2023	Plan 2024	Plan 2025	Plan 2026	Plan Gesamt (gerundet)
Konto	Bezeichnung								
1851200	Kanal (Erweit., Sanierung) (2017 bis 2099)								
Auszahlungen - Investitionen - Mittelverwendung		415 363,98	900 000,00	118 000,00	0,00	0,00	0,00	0,00	1 433 400,00
Anschaffungs- oder Herstellungskosten		415 363,98	900 000,00	118 000,00	0,00	0,00	0,00	0,00	1 433 400,00
5/851200-004000	Kosten BA17 Wiesen	348 016,20	450 000,00	8 000,00					806 000,00
5/851200-004020	Kosten Erweiterung Betriebsgebiet (inkl. Plosdorf)			35 000,00					35 000,00
5/851200-004050	Kosten BA16 Blumenfeld	1 746,00	20 000,00	10 000,00					31 700,00
5/851200-004060	Kosten Trennsystem Stockhofstraße	65 601,78	430 000,00	65 000,00					560 600,00
Einzahlungen - Finanzierung - Mittelherkunft		415 363,98	900 000,00	118 000,00	0,00	0,00	0,00	0,00	1 433 400,00
Mittel aus Geldfluss aus der operativen Gebarung		290 363,98	0,00	0,00	0,00	0,00	0,00	0,00	290 400,00
6/851200+829910	Zuführung v. op. Gebarung	290 363,98							290 400,00
Bedarfszuweisungen/KTZ		0,00	0,00	0,00	0,00	0,00	0,00	0,00	0,00
Haushaltsrücklagen/Zahlungsmittelreserven		0,00	0,00	0,00	0,00	0,00	0,00	0,00	0,00
Sonstige Kapitaltransfers und Subventionen		0,00	0,00	0,00	0,00	0,00	0,00	0,00	0,00
Darlehen		125 000,00	900 000,00	118 000,00	0,00	0,00	0,00	0,00	1 143 000,00
8167/3	D2-22 ABA Wiesen BA17	60 000,00	260 000,00						320 000,00
649/1	D2-31 ABA Trennsystem-Stockhofstraße	65 000,00	370 000,00						435 000,00
951/1	D2-32 Abwasserbeseitigungsanlage Erweiterung 2021		270 000,00	118 000,00					388 000,00
Finanzierungsleasing		0,00	0,00	0,00	0,00	0,00	0,00	0,00	0,00
Veräußerung langfristiges Vermögen und sonstiges		0,00	0,00	0,00	0,00	0,00	0,00	0,00	0,00
Finanzierungsergebnis 1851200		0,00	0,00	0,00	0,00	0,00	0,00	0,00	0,00
	<i>inklusive Vorjahre (gerundet)</i>		0,00	0,00	0,00	0,00	0,00	0,00	

Vorhaben	Vorhabensbezeichnung	RA Vorjahre	VA 2021	VA 2022	Plan 2023	Plan 2024	Plan 2025	Plan 2026	Plan Gesamt (gerundet)
Konto	Bezeichnung								
1853030	Erweit.ärztl.Versorg.einr.u. Bewegungsraum (73,61%) (2021 bis 2099)								
Auszahlungen - Investitionen - Mittelverwendung		0,00	440 000,00	0,00	0,00	0,00	0,00	0,00	440 000,00
Anschaffungs- oder Herstellungskosten		0,00	440 000,00	0,00	0,00	0,00	0,00	0,00	440 000,00
5/853030-010000	Errichtungskosten		440 000,00						440 000,00
Einzahlungen - Finanzierung - Mittelherkunft		0,00	440 000,00	0,00	0,00	0,00	0,00	0,00	440 000,00
Mittel aus Geldfluss aus der operativen Gebarung		0,00	0,00	0,00	0,00	0,00	0,00	0,00	0,00
Bedarfszuweisungen/KTZ		0,00	0,00	0,00	0,00	0,00	0,00	0,00	0,00
Haushaltsrücklagen/Zahlungsmittelreserven		0,00	0,00	0,00	0,00	0,00	0,00	0,00	0,00
Sonstige Kapitaltransfers und Subventionen		0,00	125 000,00	0,00	0,00	0,00	0,00	0,00	125 000,00
6/853030+300000	Kapitaltransfers von Bund, Bundesfonds (KIG 2020)		125 000,00						125 000,00
Darlehen		0,00	315 000,00	0,00	0,00	0,00	0,00	0,00	315 000,00
951/2	D2-33 Erweiterung der ärztlichen		315 000,00						315 000,00
Finanzierungsleasing		0,00	0,00	0,00	0,00	0,00	0,00	0,00	0,00
Veräußerung langfristiges Vermögen und sonstiges		0,00	0,00	0,00	0,00	0,00	0,00	0,00	0,00
Finanzierungsergebnis 1853030		0,00	0,00	0,00	0,00	0,00	0,00	0,00	0,00
	<i>inklusive Vorjahre (gerundet)</i>		0,00	0,00	0,00	0,00	0,00	0,00	

Vorhaben	Vorhabensbezeichnung		RA Vorjahre	VA 2021	VA 2022	Plan 2023	Plan 2024	Plan 2025	Plan 2026	Plan Gesamt (gerundet)
Konto	Bezeichnung									
2000002	Sonstige Anschaffungen (2017 bis 2099)									
	Auszahlungen - Investitionen - Mittelverwendung		193 136,02	162 000,00	284 000,00	127 000,00	127 000,00	127 000,00	127 000,00	1 147 100,00
	Anschaffungs- oder Herstellungskosten		193 136,02	162 000,00	284 000,00	127 000,00	127 000,00	127 000,00	127 000,00	1 147 100,00
1/010000-042000	Amtsausstattung		7 826,38	23 000,00	20 000,00	20 000,00	20 000,00	20 000,00	20 000,00	130 800,00
1/010000-070000	Aktivierungsfähige Rechte (immaterielle Vermögenswerte- Lizenzen)		3 142,80	2 000,00	4 000,00	4 000,00	4 000,00	4 000,00	4 000,00	25 100,00
1/180000-042000	Materialankauf		3 445,20	2 000,00	4 000,00	4 000,00	4 000,00	4 000,00	4 000,00	25 400,00
1/211000-042000	Schulmöbel, Lehrmittel			5 000,00	5 000,00	5 000,00	5 000,00	5 000,00	5 000,00	30 000,00
1/211010-042000	Amts-, Betriebs- und Geschäftsausstattung				2 000,00					2 000,00
1/240000-042000	Anschaffungen		3 593,43	10 000,00	33 000,00	10 000,00	10 000,00	10 000,00	10 000,00	86 600,00
1/240010-042000	Amts-, Betriebs- und Geschäftsausstattung				2 000,00					2 000,00
1/363000-020000	Ankauf Geräte (Akkumotorsense)			1 000,00						1 000,00
1/616000-002000	Straßenbauten, Radweg Aufeld- BG Süd		19 257,33	5 000,00	20 000,00					44 300,00
1/640000-005000	Anschaffung Verkehrszeichen und -spiegel			2 000,00	22 000,00	2 000,00	2 000,00	2 000,00	2 000,00	32 000,00
1/815000-050000	Anschaffungen (Spielgeräte, Bänke etc.)			15 000,00	32 000,00					47 000,00
1/817000-050000	Sonderanlagen, Erweiterung Urnenwand			35 000,00						35 000,00
1/820000-030000	Werkzeuge u. sonst. Hilfsmittel			2 000,00	2 000,00	2 000,00	2 000,00	2 000,00	2 000,00	12 000,00
1/820000-040000	Ankauf Fahrzeuge		102 152,15		40 000,00					142 200,00
1/828000-042000	Amts-, Betriebs- und Geschäftsausstattung				3 000,00					3 000,00
1/840000-001000	Ankauf von Grundstücken		6 240,00	5 000,00	5 000,00	5 000,00	5 000,00	5 000,00	5 000,00	36 200,00
1/850000-006000	Erweiterung WVA		6 565,88	10 000,00	10 000,00	10 000,00	10 000,00	10 000,00	10 000,00	66 600,00
1/850000-042000	Betriebsausstattung (Wasserzähler)		22 535,00	20 000,00	20 000,00	20 000,00	20 000,00	20 000,00	20 000,00	142 500,00
1/851000-006000	Erweiterung der Abwasserbeseitigung		17 274,03	20 000,00	40 000,00	40 000,00	40 000,00	40 000,00	40 000,00	237 300,00
1/852000-010000	Kosten ASZ		1 103,82							1 100,00
1/853200-042000	Amts-, Betriebs- und Geschäftsausstattung (Bühne)				15 000,00					15 000,00
1/900000-042000	Amtsausstattung			5 000,00	5 000,00	5 000,00	5 000,00	5 000,00	5 000,00	30 000,00

Vorhaben	Vorhabensbezeichnung		RA Vorjahre	VA 2021	VA 2022	Plan 2023	Plan 2024	Plan 2025	Plan 2026	Plan Gesamt (gerundet)
Konto	Bezeichnung									
Einzahlungen - Finanzierung - Mittelherkunft			37 283,33	300 000,00	0,00	0,00	0,00	0,00	0,00	337 300,00
Mittel aus Geldfluss aus der operativen Gebarung			37 283,33	300 000,00	0,00	0,00	0,00	0,00	0,00	337 300,00
2/820000+040000	Fahrzeuge, Verkauf Traktor Steyr		34 583,33							34 600,00
2/840000+001000	Verkauf von Grundstücken		2 700,00							2 700,00
2/859000+001000	Unbebaute Grundstücke (Verkauf Betriebsgrund)			300 000,00						300 000,00
Bedarfszuweisungen/KTZ			0,00	0,00	0,00	0,00	0,00	0,00	0,00	0,00
Haushaltsrücklagen/Zahlungsmittelreserven			0,00	0,00	0,00	0,00	0,00	0,00	0,00	0,00
Sonstige Kapitaltransfers und Subventionen			0,00	0,00	0,00	0,00	0,00	0,00	0,00	0,00
Darlehen			0,00	0,00	0,00	0,00	0,00	0,00	0,00	0,00
Finanzierungsleasing			0,00	0,00	0,00	0,00	0,00	0,00	0,00	0,00
Veräußerung langfristiges Vermögen und sonstiges			0,00	0,00	0,00	0,00	0,00	0,00	0,00	0,00
Finanzierungsergebnis 2000002			-155 852,69	138 000,00	-284 000,00	-127 000,00	-127 000,00	-127 000,00	-127 000,00	-809 900,00
	<i>inklusive Vorjahre (gerundet)</i>			-17 900,00	-301 900,00	-428 900,00	-555 900,00	-682 900,00	-809 900,00	

Salden Finanzierungsergebnisse		RA Vorjahre	VA 2021	VA 2022	Plan 2023	Plan 2024	Plan 2025	Plan 2026	Plan Gesamt (gerundet)
1163000	Freiw. Feuerwehren (2017 bis 2099)								
	Auszahlungen - Investitionen - Mittelverwendung	287 800,78	50 000,00	420 000,00	35 000,00	70 000,00	180 000,00	0,00	1 042 800,00
	Einzahlungen - Finanzierung - Mittelherkunft	287 800,78	50 000,00	420 000,00	35 000,00	70 000,00	180 000,00	0,00	1 042 800,00
		0,00	0,00	0,00	0,00	0,00	0,00	0,00	0,00
	<i>inklusive Vorjahre (gerundet)</i>		0,00	0,00	0,00	0,00	0,00	0,00	
1240010	Kleinkinderbetreuung (26,39%) (2021 bis 2099)								
	Auszahlungen - Investitionen - Mittelverwendung	0,00	260 000,00	0,00	0,00	0,00	0,00	0,00	260 000,00
	Einzahlungen - Finanzierung - Mittelherkunft	0,00	260 000,00	0,00	0,00	0,00	0,00	0,00	260 000,00
		0,00	0,00	0,00	0,00	0,00	0,00	0,00	0,00
	<i>inklusive Vorjahre (gerundet)</i>		0,00	0,00	0,00	0,00	0,00	0,00	
1262000	Multisportanlage (2020 bis 2099)								
	Auszahlungen - Investitionen - Mittelverwendung	99 800,00	0,00	0,00	0,00	200 000,00	0,00	0,00	299 800,00
	Einzahlungen - Finanzierung - Mittelherkunft	41 600,00	0,00	0,00	0,00	200 000,00	0,00	0,00	241 600,00
		-58 200,00	0,00	0,00	0,00	0,00	0,00	0,00	-58 200,00
	<i>inklusive Vorjahre (gerundet)</i>		-58 200,00	-58 200,00	-58 200,00	-58 200,00	-58 200,00	-58 200,00	
1612000	Straßenbau (2017 bis 2099)								
	Auszahlungen - Investitionen - Mittelverwendung	272 908,12	715 000,00	620 000,00	250 000,00	250 000,00	250 000,00	250 000,00	2 607 900,00
	Einzahlungen - Finanzierung - Mittelherkunft	272 908,12	715 000,00	620 000,00	250 000,00	250 000,00	250 000,00	250 000,00	2 607 900,00
		0,00	0,00	0,00	0,00	0,00	0,00	0,00	0,00
	<i>inklusive Vorjahre (gerundet)</i>		0,00	0,00	0,00	0,00	0,00	0,00	
1710000	Güterwegebau (2017 bis 2099)								
	Auszahlungen - Investitionen - Mittelverwendung	30 394,89	35 000,00	55 000,00	35 000,00	35 000,00	35 000,00	35 000,00	260 400,00
	Einzahlungen - Finanzierung - Mittelherkunft	30 394,89	35 000,00	55 000,00	35 000,00	35 000,00	35 000,00	35 000,00	260 400,00
		0,00	0,00	0,00	0,00	0,00	0,00	0,00	0,00
	<i>inklusive Vorjahre (gerundet)</i>		0,00	0,00	0,00	0,00	0,00	0,00	
1815000	Infrastruktur Park (2018 bis 2099)								
	Auszahlungen - Investitionen - Mittelverwendung	122 081,52	87 000,00	0,00	0,00	0,00	0,00	0,00	209 100,00
	Einzahlungen - Finanzierung - Mittelherkunft	68 081,52	87 000,00	0,00	0,00	0,00	0,00	0,00	155 100,00
		-54 000,00	0,00	0,00	0,00	0,00	0,00	0,00	-54 000,00
	<i>inklusive Vorjahre (gerundet)</i>		-54 000,00	-54 000,00	-54 000,00	-54 000,00	-54 000,00	-54 000,00	
1816000	Öffentliche Beleuchtung Verkabelung, LED Lampen								
	Auszahlungen - Investitionen - Mittelverwendung	49 044,63	100 000,00	100 000,00	100 000,00	100 000,00	100 000,00	100 000,00	649 000,00
	Einzahlungen - Finanzierung - Mittelherkunft	49 044,63	100 000,00	100 000,00	100 000,00	100 000,00	100 000,00	100 000,00	649 000,00
		0,00	0,00	0,00	0,00	0,00	0,00	0,00	0,00
	<i>inklusive Vorjahre (gerundet)</i>		0,00	0,00	0,00	0,00	0,00	0,00	

Salden Finanzierungsergebnisse		RA Vorjahre	VA 2021	VA 2022	Plan 2023	Plan 2024	Plan 2025	Plan 2026	Plan Gesamt (gerundet)
1850200	Wasserleitung (2017 bis 2099)								
	Auszahlungen - Investitionen - Mittelverwendung	182 623,38	670 000,00	202 000,00	0,00	0,00	0,00	0,00	1 054 600,00
	Einzahlungen - Finanzierung - Mittelherkunft	182 623,38	670 000,00	202 000,00	0,00	0,00	0,00	0,00	1 054 600,00
		0,00	0,00	0,00	0,00	0,00	0,00	0,00	0,00
	<i>inklusive Vorjahre (gerundet)</i>		0,00	0,00	0,00	0,00	0,00	0,00	
1851200	Kanal (Erweit., Sanierung) (2017 bis 2099)								
	Auszahlungen - Investitionen - Mittelverwendung	415 363,98	900 000,00	118 000,00	0,00	0,00	0,00	0,00	1 433 400,00
	Einzahlungen - Finanzierung - Mittelherkunft	415 363,98	900 000,00	118 000,00	0,00	0,00	0,00	0,00	1 433 400,00
		0,00	0,00	0,00	0,00	0,00	0,00	0,00	0,00
	<i>inklusive Vorjahre (gerundet)</i>		0,00	0,00	0,00	0,00	0,00	0,00	
1853030	Erweit.ärztl.Versorg.einr.u. Bewegungsraum (73,6								
	Auszahlungen - Investitionen - Mittelverwendung	0,00	440 000,00	0,00	0,00	0,00	0,00	0,00	440 000,00
	Einzahlungen - Finanzierung - Mittelherkunft	0,00	440 000,00	0,00	0,00	0,00	0,00	0,00	440 000,00
		0,00	0,00	0,00	0,00	0,00	0,00	0,00	0,00
	<i>inklusive Vorjahre (gerundet)</i>		0,00	0,00	0,00	0,00	0,00	0,00	
Saldo Investive Einzelvorhaben		-112 200,00	0,00	0,00	0,00	0,00	0,00	0,00	-112 200,00
	<i>inklusive Vorjahre (gerundet)</i>		-112 200,00	-112 200,00	-112 200,00	-112 200,00	-112 200,00	-112 200,00	
2000002	Sonstige Anschaffungen (2017 bis 2099)								
	Auszahlungen - Investitionen - Mittelverwendung	193 136,02	162 000,00	284 000,00	127 000,00	127 000,00	127 000,00	127 000,00	1 147 100,00
	Einzahlungen - Finanzierung - Mittelherkunft	37 283,33	300 000,00	0,00	0,00	0,00	0,00	0,00	337 300,00
		-155 852,69	138 000,00	-284 000,00	-127 000,00	-127 000,00	-127 000,00	-127 000,00	-809 900,00
	<i>inklusive Vorjahre (gerundet)</i>		-17 900,00	-301 900,00	-428 900,00	-555 900,00	-682 900,00	-809 900,00	
Saldo Sonstige Investitionen		-155 852,69	138 000,00	-284 000,00	-127 000,00	-127 000,00	-127 000,00	-127 000,00	-809 900,00
	<i>inklusive Vorjahre (gerundet)</i>		-17 900,00	-301 900,00	-428 900,00	-555 900,00	-682 900,00	-809 900,00	
Saldo der gesamten Investitionstätigkeit		-268 052,69	138 000,00	-284 000,00	-127 000,00	-127 000,00	-127 000,00	-127 000,00	-922 100,00
	<i>inklusive Vorjahre (gerundet)</i>		-130 100,00	-414 100,00	-541 100,00	-668 100,00	-795 100,00	-922 100,00	

Leasingspiegel (Anlage 6i)

Finanzierungsleasing

Ansatz- oder Projektbezeichnung	Anschaffungskosten	Buchwert 31.12.2021	Buchwert 31.12.2022	Summe ausstehender Mindestleasing- zahlungen	Restlaufzeit in Jahren
Summe	0,00	0,00	0,00	0,00	

Wirtschaftliche Unternehmungen, Betriebe, betriebsähnliche Einrichtungen gem. § 1 Abs. 2

Summe	0,00	0,00	0,00	0,00	
-------	------	------	------	------	--

Operating Leasing

Ansatz- oder Projektbezeichnung	Grundmietzeit in Jahren	Gesamtkosten	Einmalkautiön	Leasingentgelt (ohne laufender Kautiön)	Laufende Kautiön	Restlaufzeit in Jahren	Kumulierte Restzahlungen
Summe		0,00	0,00	0,00	0,00		0,00

Wirtschaftliche Unternehmungen, Betriebe, betriebsähnliche Einrichtungen gem. § 1 Abs. 2

Summe		0,00	0,00	0,00	0,00		0,00
-------	--	------	------	------	------	--	------

Nachweis Vermögen mit abgeänderter Nutzungsdauer

Konto	Bezeichnung	Nutzungsdauer lt. VRV	Abweichende Nutzungsdauer	Begründung
2/0060001/01630	PVE und Bewegungsraum - Untere Hauptstraße 29 (73,61%)	50,0	15,0	ND 15 Jahre, da Mietvertragsdauer 15 Jahre
2/0060001/01631	Kleinkinderbetreuung - Untere Hauptstraße 29 (26,39%)	50,0	15,0	ND 15 Jahre, da Mietvertragsdauer 15 Jahre
2/0060001/01632	KT Bund - Kleinkinderbetreuung - Untere Hauptstraße 29 (26,39%)	50,0	15,0	ND 15 Jahre, da Mietvertragsdauer 15 Jahre
2/0060001/01633	KT Bund - PVE und Bewegungsraum - Untere Hauptstraße 29 (73,61%)	50,0	15,0	15 Jahre, da Mietvertragsdauer 15 Jahre
2/0440001/01333	Sophos Intercept	0,0	3,0	lt. Rechnung Belegnr. 5570/2018
2/0440001/01334	Gemdat K5 EB-Programm	0,0	10,0	ND laut Rundschreiben
2/0440001/01337	Kaspersky Endpoint Security Cloud	0,0	3,0	lt. Rechnung Belegnr. 5569/2018
2/0440001/01355	Gemdat K5 Finanz Buchhaltung	0,0	10,0	ND laut Rundschreiben
2/0440001/01531	Sandstorm Lizenz	0,0	3,0	ND lt. Rechnung Belegnr. 5874/2019
2/0440001/01532	Veeam Backup Essentials Enterprise Lizenz	0,0	5,0	ND lt. Rechnung Belegnr. 9326/2019
2/0440001/01535	Sophos Central Intercept X Advanced 10 Stk. 36 Monate	0,0	3,0	ND lt. Rechnung RW4283/2020 CPS-IT
2/0440001/01536	Global Trust Government	0,0	4,0	lt. Rechnung 4 Jahre, RW5326/2020
2/0440001/01537	Sophos Central Intercept X Advanced 36 Monate Renewal 15 Stk.	0,0	3,0	36 Monate lt. Rechnung RW10152/2020 15 Stück
2/0440001/01538	Sophos Full Guard	0,0	3,0	3 Jahre ND lt. RE Belegnr. 1014/21
2/0440001/01539	Sophos XGS136 36M (2x)	0,0	3,0	36 Monate Lizenz
4/0150002/01209	MTF Mannschaftstransportfahrzeug	10,0	15,0	ND lt. NÖ-FG
4/0150002/01210	HLF 2 Hilfeleistungsfahrzeug	10,0	25,0	ND lt. NÖ FG
4/0150002/01211	WLF Wechselladefahrzeug	10,0	19,0	ND lt. NÖ FG
4/0150002/01212	TLF Tanklöschfahrzeug	10,0	25,0	ND lt. NÖ FG
4/0150002/01213	KLF Kleinlöschfahrzeug	10,0	25,0	ND lt. NÖ FG
4/0150002/01214	RF Rüstfahrzeug	10,0	25,0	ND lt. NÖ FG
4/0150002/01215	MTF Mannschaftstransportfahrzeug	10,0	15,0	ND lt. NÖ FG
4/0150002/01216	TLF 4000 Tanklöschfahrzeug	10,0	25,0	ND lt. NÖ FG
4/0150002/01217	VF Versorgungsfahrzeug	10,0	25,0	ND lt. NÖ FG
4/0150002/01218	KLF-W Kleinlöschfahrzeug Wasser	10,0	25,0	ND lt. NÖ FG
4/0150002/01356	MTF Mannschaftstransportfahrzeug	10,0	15,0	ND lt. NÖ FG
4/0150002/01357	MTF Mannschaftstransportfahrzeug	10,0	15,0	ND lt. NÖ FG
4/0150002/01564	MTF Mannschaftstransportfahrzeug	10,0	15,0	ND lt. NÖ FG
4/0150002/01617	KT MTF Mannschaftstransportfahrzeug	10,0	15,0	ND lt. NÖ-FG
4/0150002/01618	KT HLF 2 Hilfeleistungsfahrzeug	10,0	25,0	ND lt. NÖ FG
4/0150002/01619	KT WLF Wechselladefahrzeug	10,0	19,0	ND lt. NÖ FG
4/0150002/01620	KT TLF Tanklöschfahrzeug	10,0	25,0	ND lt. NÖ FG
4/0150002/01621	KT KLF Kleinlöschfahrzeug	10,0	25,0	ND lt. NÖ FG
4/0150002/01622	KT RF Rüstfahrzeug	10,0	25,0	ND lt. NÖ FG
4/0150002/01623	KT MTF Mannschaftstransportfahrzeug	10,0	15,0	ND lt. NÖ FG
4/0150002/01624	KT TLF 4000 Tanklöschfahrzeug	10,0	25,0	ND lt. NÖ FG
4/0150002/01625	KT VF Versorgungsfahrzeug	10,0	25,0	ND lt. NÖ FG
4/0150002/01626	KT KLF-W Kleinlöschfahrzeug Wasser	10,0	25,0	ND lt. NÖ FG
4/0150002/01628	KT MTF Mannschaftstransportfahrzeug	10,0	15,0	ND lt. NÖ FG
4/0150002/01629	KT MTF Mannschaftstransportfahrzeug	10,0	15,0	ND lt. NÖ FG

Konto	Bezeichnung	Nutzungsdauer lt. VRV	Abweichende Nutzungsdauer	Begründung
4/0150002/01661	KT MTF Mannschaftstransportfahrzeug	10,0	15,0	ND lt. NÖ FG
4/0150002/01662	HLF 1 CL/MB Sprinter 519 CDI/ 3665 /4x2" Hilfeleistungsfahrzeug	10,0	25,0	ND lt. NÖ FG
4/0150002/01663	KT FF Weisching u. LFWVB für HLF1	10,0	25,0	ND lt. NÖ FG
4/0430001/01516	2015 Baumkataster	0,0	10,0	ND laut Rundschreiben
4/0430001/01517	2016 Baumkataster	0,0	10,0	ND laut Rundschreiben
4/0430001/01518	2017 Baumkataster	0,0	10,0	ND laut Rundschreiben
4/0430001/01519	2018 Baumkataster	0,0	10,0	ND laut Rundschreiben
4/0430001/01520	2011 Flächenwidmungsplan	0,0	10,0	ND laut Rundschreiben
4/0430001/01521	2012 Flächenwidmungsplan	0,0	10,0	ND laut Rundschreiben
4/0430001/01522	2013 Flächenwidmungsplan	0,0	10,0	ND laut Rundschreiben
4/0430001/01523	2014 Flächenwidmungsplan	0,0	10,0	ND laut Rundschreiben
4/0430001/01524	2015 Flächenwidmungsplan	0,0	10,0	ND laut Rundschreiben
4/0430001/01525	2016 Flächenwidmungsplan	0,0	10,0	ND laut Rundschreiben
4/0430001/01526	2017 Flächenwidmungsplan	0,0	10,0	ND laut Rundschreiben
4/0430001/01527	2018 Flächenwidmungsplan	0,0	10,0	ND laut Rundschreiben
4/0430001/01528	2019 Flächenwidmungsplan	0,0	10,0	ND laut Rundschreiben
4/0430001/01587	2019 Baumkataster	0,0	10,0	ND laut Rundschreiben
5/0300001/01554	2019 Wasserzähler	12,0	5,0	ND gleich lang wie Eichintervall
5/0300001/01555	2018 Wasserzähler	12,0	5,0	ND gleich lang wie Eichintervall
5/0300001/01556	2017 Wasserzähler	12,0	5,0	ND gleich lang wie Eichintervall
5/0300001/01557	2016 Wasserzähler	12,0	5,0	ND gleich lang wie Eichintervall
5/0300001/01558	2020 Wasserzähler	12,0	5,0	ND gleich lang wie Eichintervall
5/0300001/01559	2021 Wasserzähler	12,0	5,0	ND gleich lang wie Eichintervall

Dienstpostenplan

Dienstpostenplan / Stellenplan - Voranschlag 2022

Der Dienstpostenplan ist **Teil des Voranschlages** (§ 73 NÖ GO/ § 56 Abs. 3 NÖ STROG/ § 5 Abs. 1 Z 4. VRV 2015).
Die Aufnahme eines Vertragsbediensteten darf nur erfolgen, wenn ein **im Dienstpostenplan vorgesehener Dienstposten frei ist** und die
Aufnahmeerfordernisse erfüllt sind (§ 2 GVBG/ § 3 GBDO).

Dienstpostenplan im Voranschlag 2022							
DZW	Bezeichnung des Dienstzweiges	Anzahl	Entlohnungs- gruppe	Funktionsverwendung			
				Anzahl	FGP	Bezeichnung	Pzlg
71	Verwaltungsfachdienst	2	5	2	7	Amtsleiter, hervorgeh. Verwendung	✓
71	Verwaltungsfachdienst	1	6	-	-	-	-
71	Verwaltungsfachdienst	1	5	1	6	hervorgeh. Verwendung	-
71	Verwaltungsfachdienst	9	5	-	-	-	-
69	Rechnungsfachdienst	1	5	1	7	hervorgeh. Verwendung	✓
69	Rechnungsfachdienst	2	5				
16	Schulwart	1	5	-	-	-	-
15	Hilfsdienst	5	2	-	-	-	-
12	Kindergartenhilfsdienst	19	3	-	-	-	-
9	Bademeister	1	5	-	-	-	-
2	Facharbeiter	9	5	-	-	-	-
2	Facharbeiter	5	3	-	-	-	-
1	Gehobener Facharbeiter	1	5	1	7	hervorgeh. Verwendung	-

Seite	Inhalt
3	Vorbericht
15	Ergebnishaushalt Gesamt 1. Ebene (Anlage 1a) - interne Vergütungen enthalten
19	Ergebnishaushalt Gesamt 1. und 2. Ebene (Anlage 1a) - interne Vergütungen enthalten
23	Ergebnishaushalt Bereichsbudget 1. und 2. Ebene (Anlage 1a)
45	Finanzierungshaushalt Gesamt 1. Ebene (Anlage 1b) - interne Vergütungen enthalten
49	Finanzierungshaushalt Gesamt 1. und 2. Ebene (Anlage 1b) - interne Vergütungen enthalten
55	Finanzierungshaushalt Bereichsbudget 1. und 2. Ebene (Anlage 1b)
97	Querschnitt (Anlage 5b)
103	Ergebnis- und Finanzierungsvoranschlag Detailnachweis
187	Personaldaten iSd ÖStp (Anlage 4)
191	Nachweis über Transferzahlungen (Anlage 6a)
197	Nachweis über Haushaltsrücklagen und Zahlungsmittelreserven (Anlage 6b)
201	Einzelnachweis über Finanzschulden und Schuldendienst (Anlage 6c)
213	Nachweis über hausinterne Vergütungen (Anlage 6f)
217	MFP - Ergebnishaushalt Gesamt 1. und 2. Ebene - interne Vergütungen enthalten
221	MFP - Finanzierungshaushalt Gesamt 1. und 2. Ebene - interne Vergütungen enthalten
227	MFP - Schuldenentwicklung
231	HH Potential 2022
237	Nachweis der Investitionstätigkeit
255	Leasingspiegel (Anlage 6i)
259	Nachweis Vermögen mit abgeänderter Nutzungsdauer
263	Dienstpostenplan