



Marktgemeinde Böheimkirchen  
**Voranschlag 2021**



Beilagen







## Marktgemeinde Böheimkirchen

Marktplatz 2  
3071  
Böheimkirchen  
Tel.: +43/2743/2318-0

buergermeister@boeheimkirchen.gv.at  
buergerservice@boeheimkirchen.gv.at  
meldeamt@boeheimkirchen.gv.at  
bauamt@boeheimkirchen.gv.at

Bezirk St. Pölten  
Bundesland  
Niederösterreich  
Fax: +43/2743/2318-13

## Kundmachung

Der Entwurf des Voranschlages der Marktgemeinde Böheimkirchen für das Jahr 2021 liegt durch zwei Wochen, in der Zeit vom 27. November 2020 bis 11. Dezember 2020 während der Amtsstunden am Gemeindeamt zur allgemeinen Einsichtnahme auf. Während dieser Zeit können Erinnerungen dazu beim Gemeindeamt schriftlich eingebracht werden.

Die öffentliche Sitzung des Gemeinderates über den Voranschlag 2021 findet am 14. Dezember 2020 um 18.00 Uhr im Festsaal der Marktgemeinde Böheimkirchen statt.



Der Bürgermeister:

Angeschlagen am: 27. November 2020  
Abgenommen am: 14. Dezember 2020



Der Bürgermeister:



# **Marktgemeinde Böheimkirchen**

Marktplatz 2  
3071

Böheimkirchen

Tel.: +43/2743/2318-0

[buergermeister@boheimkirchen.gv.at](mailto:buergermeister@boheimkirchen.gv.at)

[buergerservice@boheimkirchen.gv.at](mailto:buergerservice@boheimkirchen.gv.at)

[meldeamt@boheimkirchen.gv.at](mailto:meldeamt@boheimkirchen.gv.at)

[bauamt@boheimkirchen.gv.at](mailto:bauamt@boheimkirchen.gv.at)

Bezirk St. Pölten

Bundesland

Niederösterreich

Fax: +43/2743/2318-13

## **Einladungskurrende**

Die Mitglieder des Gemeinderates werden zu der am Montag, dem 14. Dezember 2020 um 18:00 Uhr im Veranstaltungssaal der Marktgemeinde Böheimkirchen stattfindenden

### **Sitzung**

eingeladen.

### **Tagesordnung**

- Punkt 1: Genehmigung des letzten Protokolls
- Punkt 2: Beratung und Beschlussfassung über die Zustimmung zum Gebarungsbericht der KG
- Punkt 3: Beratung und Beschlussfassung über die Zustimmung zum Voranschlag 2021 der KG
- Punkt 4: Beratung und Beschlussfassung über den Gebarungsbericht
- Punkt 5: Beratung und Beschlussfassung über den Voranschlag für das Jahr 2021
- Punkt 6: Beratung und Beschlussfassung über die Verwendung des Überschusses im Finanzierungshaushalt
- Punkt 7: Beratung und Beschlussfassung über Subventionen
- Punkt 8: Beratung und Beschlussfassung über die Bildung eines Arbeitskreises zur Errichtung der Kleinkinderbetreuung
- Punkt 9: Beratung und Beschlussfassung über das Klimabündnis Fördermodell 2021
- Punkt 10: Beratung und Beschlussfassung über die Übernahme von öffentlichem Gut in die Erhaltung und Verwaltung der Marktgemeinde Böheimkirchen sowie die Auflassung von öffentlichem Gut in der KG Reith
- Punkt 11: Beratung und Beschlussfassung über die Übernahme von öffentlichem Gut in die Erhaltung und Verwaltung der Marktgemeinde Böheimkirchen sowie die Auflassung von öffentlichem Gut in der KG Böheimkirchen
- Punkt 12: Beratung und Beschlussfassung über die Übernahme von öffentlichem Gut in die Erhaltung und Verwaltung der Marktgemeinde Böheimkirchen sowie die Auflassung von öffentlichem Gut in der KG Böheimkirchen
- Punkt 13: Beratung und Beschlussfassung über die Übernahme von öffentlichem Gut in der KG Furth b. Außerkasten in die Erhaltung und Verwaltung der Marktgemeinde Böheimkirchen
- Punkt 14: Beratung und Beschlussfassung über die Änderung eines Mietvertrages
- Punkt 15: Beratung und Beschlussfassung über einen Grundverkauf in der KG Reith
- Punkt 16: Beratung und Beschlussfassung über eine Betriebsförderung
- Punkt 17: Berichte des Bürgermeisters

Triftige Gründe für ein Fernbleiben von der Sitzung sind unverzüglich dem Bürgermeister zu melden.

Böheimkirchen, am 07.12.2020



Der Bürgermeister  
Johann Hell

## Erasmus Franz

---

**Von:** Microsoft Outlook  
**An:** 'Ademaj Florent (florent.ademaj@noe.spoe.at)'; 'Damböck Peter (peter.damboeck@noe.spoe.at)'; 'Aichinger Martin (martin.aichinger@noe.spoe.at)'; 'Haubenwallner Franz (franz.haubenwallner@noe.spoe.at)'; 'Gugerell Franz (franz.gugerell@noe.spoe.at)'; 'Haunold Franz (franz.haunold@noe.spoe.at)'; 'Bernhard Angelika (angelika.bernhard@noe.spoe.at)'; 'Koch Martin (martin.koch@noe.spoe.at)'; 'Oberrauter Sandra (sandra.oberrauter@noe.spoe.at)'; 'Kreuzeder Christian (christian.kreuzeder@noe.spoe.at)'; 'Schön Gabriele (gabriele.schoen@noe.spoe.at)'  
**Gesendet:** Montag, 7. Dezember 2020 22:34  
**Betreff:** Mittels Relay umgeleitet: Einladung GR Sitzung am 14.12.2020

**Die Zustellung an diese Empfänger oder Gruppen ist abgeschlossen. Vom Zielservers wurde keine Zustellungsbenachrichtigung gesendet:**

['Ademaj Florent \(florent.ademaj@noe.spoe.at\)'](mailto:florent.ademaj@noe.spoe.at) (florent.ademaj@noe.spoe.at)

['Damböck Peter \(peter.damboeck@noe.spoe.at\)'](mailto:peter.damboeck@noe.spoe.at) (peter.damboeck@noe.spoe.at)

['Aichinger Martin \(martin.aichinger@noe.spoe.at\)'](mailto:martin.aichinger@noe.spoe.at) (martin.aichinger@noe.spoe.at)

['Haubenwallner Franz \(franz.haubenwallner@noe.spoe.at\)'](mailto:franz.haubenwallner@noe.spoe.at) (franz.haubenwallner@noe.spoe.at)

['Gugerell Franz \(franz.gugerell@noe.spoe.at\)'](mailto:franz.gugerell@noe.spoe.at) (franz.gugerell@noe.spoe.at)

['Haunold Franz \(franz.haunold@noe.spoe.at\)'](mailto:franz.haunold@noe.spoe.at) (franz.haunold@noe.spoe.at)

['Bernhard Angelika \(angelika.bernhard@noe.spoe.at\)'](mailto:angelika.bernhard@noe.spoe.at) (angelika.bernhard@noe.spoe.at)

['Koch Martin \(martin.koch@noe.spoe.at\)'](mailto:martin.koch@noe.spoe.at) (martin.koch@noe.spoe.at)

['Oberrauter Sandra \(sandra.oberrauter@noe.spoe.at\)'](mailto:sandra.oberrauter@noe.spoe.at) (sandra.oberrauter@noe.spoe.at)

['Kreuzeder Christian \(christian.kreuzeder@noe.spoe.at\)'](mailto:christian.kreuzeder@noe.spoe.at) (christian.kreuzeder@noe.spoe.at)

['Schön Gabriele \(gabriele.schoen@noe.spoe.at\)'](mailto:gabriele.schoen@noe.spoe.at) (gabriele.schoen@noe.spoe.at)

Betreff: Einladung GR Sitzung am 14.12.2020

## Erasmus Franz

---

**Von:** Microsoft Outlook  
**An:** 'Dorn-Hayden Margareta (mdornhayden@gmail.com)'; 'Horacek Martin (maho3071@gmail.com)'; 'Primixl Jakob (jakob.primixl@gmail.com)'; 'Posch Ingrid (poschingrid1607@gmail.com)'  
**Gesendet:** Montag, 7. Dezember 2020 22:34  
**Betreff:** Mittels Relay umgeleitet: Einladung GR Sitzung am 14.12.2020

**Die Zustellung an diese Empfänger oder Gruppen ist abgeschlossen. Vom Zielsever wurde keine Zustellungsbenachrichtigung gesendet:**

['Dorn-Hayden Margareta \(mdornhayden@gmail.com\)' \(mdornhayden@gmail.com\)](mailto:mdornhayden@gmail.com)

['Horacek Martin \(maho3071@gmail.com\)' \(maho3071@gmail.com\)](mailto:maho3071@gmail.com)

['Primixl Jakob \(jakob.primixl@gmail.com\)' \(jakob.primixl@gmail.com\)](mailto:jakob.primixl@gmail.com)

['Posch Ingrid \(poschingrid1607@gmail.com\)' \(poschingrid1607@gmail.com\)](mailto:poschingrid1607@gmail.com)

Betreff: Einladung GR Sitzung am 14.12.2020



## Erasmus Franz

---

**Von:** Microsoft Outlook  
**An:** 'Gareiss Agnes (agnes.gareiss@gmx.net)'  
**Gesendet:** Montag, 7. Dezember 2020 22:34  
**Betreff:** Mittels Relay umgeleitet: Einladung GR Sitzung am 14.12.2020

**Die Zustellung an diese Empfänger oder Gruppen ist abgeschlossen. Vom Zielserver wurde keine Zustellungsbenachrichtigung gesendet:**

['Gareiss Agnes \(agnes.gareiss@gmx.net\)'](mailto:agnes.gareiss@gmx.net) ([agnes.gareiss@gmx.net](mailto:agnes.gareiss@gmx.net))

Betreff: Einladung GR Sitzung am 14.12.2020

## Erasmus Franz

---

**Von:** Microsoft Outlook  
**An:** 'Graf Petra (grafpetra@gmx.at)'; 'Herzberger Karl (herz4boe@gmx.at)'  
**Gesendet:** Montag, 7. Dezember 2020 22:34  
**Betreff:** Mittels Relay umgeleitet: Einladung GR Sitzung am 14.12.2020

**Die Zustellung an diese Empfänger oder Gruppen ist abgeschlossen. Vom Zielsystem wurde keine Zustellungsbenachrichtigung gesendet:**

['Graf Petra \(grafpetra@gmx.at\)' \(grafpetra@gmx.at\)](mailto:grafpetra@gmx.at)

['Herzberger Karl \(herz4boe@gmx.at\)' \(herz4boe@gmx.at\)](mailto:herz4boe@gmx.at)

Betreff: Einladung GR Sitzung am 14.12.2020

## Erasmus Franz

---

**Von:** Microsoft Outlook  
**An:** 'Hell Johann (johann.hell@speed.at)'  
**Gesendet:** Montag, 7. Dezember 2020 22:34  
**Betreff:** Mittels Relay umgeleitet: Einladung GR Sitzung am 14.12.2020

**Die Zustellung an diese Empfänger oder Gruppen ist abgeschlossen. Vom Zielsystem wurde keine Zustellungsbenachrichtigung gesendet:**

['Hell Johann \(johann.hell@speed.at\)'](mailto:johann.hell@speed.at) ([johann.hell@speed.at](mailto:johann.hell@speed.at))

Betreff: Einladung GR Sitzung am 14.12.2020

## Erasmus Franz

---

**Von:** Barbara Lashofer | Sumetsberger GmbH  
<barbara.lashofer@sumetsberger.at>  
**An:** Erasmus Franz  
**Gesendet:** Mittwoch, 9. Dezember 2020 09:54  
**Betreff:** Gelesen: Einladung GR Sitzung am 14.12.2020

Ihre Nachricht

An:  
Betreff: Einladung GR Sitzung am 14.12.2020  
Gesendet: Montag, 07. Dezember 2020 22:33:47 (UTC+01:00) Amsterdam, Berlin, Bern, Rom, Stockholm, Wien  
wurde am Mittwoch, 09. Dezember 2020 09:53:45 (UTC+01:00) Amsterdam, Berlin, Bern, Rom, Stockholm, Wien  
gelesen.

## Erasmus Franz

---

**Von:** Beate Raith <b.raith@icloud.com>  
**An:** Erasmus Franz  
**Gesendet:** Dienstag, 8. Dezember 2020 09:41  
**Betreff:** Gelesen: Einladung GR Sitzung am 14.12.2020

Ihre Nachricht

An:  
Betreff: Einladung GR Sitzung am 14.12.2020  
Gesendet: Montag, 07. Dezember 2020 22:33:47 (UTC+01:00) Amsterdam, Berlin, Bern, Rom, Stockholm, Wien  
wurde am Dienstag, 08. Dezember 2020 09:41:13 (UTC+01:00) Amsterdam, Berlin, Bern, Rom, Stockholm, Wien  
gelesen.

## Erasmus Franz

---

**Von:** Microsoft Outlook  
**An:** 'Schmatz Simon (office@edv-schmatz.at)'  
**Gesendet:** Montag, 7. Dezember 2020 22:34  
**Betreff:** Mittels Relay umgeleitet: Einladung GR Sitzung am 14.12.2020

**Die Zustellung an diese Empfänger oder Gruppen ist abgeschlossen. Vom Zielsystem wurde keine Zustellungsbenachrichtigung gesendet:**

['Schmatz Simon \(office@edv-schmatz.at\)' \(office@edv-schmatz.at\)](mailto:'Schmatz Simon (office@edv-schmatz.at)' (office@edv-schmatz.at))

Betreff: Einladung GR Sitzung am 14.12.2020

## Erasmus Franz

---

**Von:** Microsoft Outlook  
**An:** 'Schwinski Andrea (andrea.schwinski@gmail.com)'  
**Gesendet:** Montag, 7. Dezember 2020 22:34  
**Betreff:** Mittels Relay umgeleitet: Einladung GR Sitzung am 14.12.2020

**Die Zustellung an diese Empfänger oder Gruppen ist abgeschlossen. Vom Zielsystem wurde keine Zustellungsbenachrichtigung gesendet:**

['Schwinski Andrea \(andrea.schwinski@gmail.com\)'](mailto:andrea.schwinski@gmail.com) (andrea.schwinski@gmail.com)

Betreff: Einladung GR Sitzung am 14.12.2020

## Erasmus Franz

---

**Von:** Microsoft Outlook  
**An:** 'Sindl Daniel (office@sindl.com)'  
**Gesendet:** Montag, 7. Dezember 2020 22:34  
**Betreff:** Mittels Relay umgeleitet: Einladung GR Sitzung am 14.12.2020

**Die Zustellung an diese Empfänger oder Gruppen ist abgeschlossen. Vom Zielsever wurde keine Zustellungsbenachrichtigung gesendet:**

['Sindl Daniel \(office@sindl.com\)' \(office@sindl.com\)](mailto:'Sindl Daniel (office@sindl.com)' (office@sindl.com))

Betreff: Einladung GR Sitzung am 14.12.2020



## Erasmus Franz

---

**Von:** Microsoft Outlook  
**An:** 'Spangel Johannes (johannes.spangel@lk-noe.at)'  
**Gesendet:** Montag, 7. Dezember 2020 22:34  
**Betreff:** Mittels Relay umgeleitet: Einladung GR Sitzung am 14.12.2020

**Die Zustellung an diese Empfänger oder Gruppen ist abgeschlossen. Vom Zielsystem wurde keine Zustellungsbenachrichtigung gesendet:**

['Spangel Johannes \(johannes.spangel@lk-noe.at\)'](mailto:johannes.spangel@lk-noe.at) (johannes.spangel@lk-noe.at)

Betreff: Einladung GR Sitzung am 14.12.2020

## Verhandlungsschrift

über die **S i t z u n g** des Gemeinderates

am 14. Dezember 2020 im Festsaal der Marktgemeinde Böheimkirchen

Beginn: 18.00 Uhr

Ende: 19.50 Uhr

Die Einladung erfolgte am 07. Dezember 2020 durch Einzelladung per Mail

### **Anwesend waren:**

Bürgermeister Johann Hell  
Vizebürgermeister Franz Gugerell

### **die Mitglieder des Gemeinderates:**

- |                               |   |
|-------------------------------|---|
| 1. GGR Peter Damböck          | 2. GGR Petra Graf                             |
| 3. GGR Ing. Franz Haunold     | 4. GGR Mag. Karl Herzberger                   |
| 5. GGR Martin Horacek         | 6. GGR Sandra Oberrauter                      |
| 7. GGR Ing. Jakob Primixl     | 8. GR Ing. Florent Ademaj MBA                 |
| 9. GR Martin Aichinger        | 10. GR Margareta Dorn-Hayden                  |
| 11. GR Agnes-Elisabeth Gareiß | 12. GR Franz Haubenwallner                    |
| 13. GR Martin Koch            | 14. GR Ing. Christian Kreuzeder               |
| 15. GR Barbara Lashofer       | 16. GR Mag. Ingrid Posch, anwesend ab Punkt 5 |
| 17. GR Beate Raith            | 18. GR Simon Schmatz                          |
| 19. GR Gabriele Schön         | 20. GR Andrea Schwinski                       |
| 21. GR Ing. Daniel Sindl      | 22. GR Ing. Johannes Spangel                  |

### **Entschuldigt abwesend:**

1. GR Angelika Bernhard

**Vorsitzender:** Bürgermeister Johann Hell

**Schriftführer:** Franz Erasimus

Die Sitzung war öffentlich

Die Sitzung war beschlussfähig

p.p.p.

## **Punkt 5: Beratung und Beschlussfassung über den Voranschlag für das Jahr 2021**

Der Voranschlag für das Jahr 2021 wurde so wie in den vergangenen Jahren vorbereitet und mit dem Finanzausschuss im Vorfeld durchgesprochen.

Der Entwurf des Voranschlages für das Jahr 2021 lag in der Zeit vom 27.11.2020 bis 11.12.2020 zur allgemeinen Einsicht auf. Es wurden hierzu keine Stellungnahmen abgegeben. Die einzelnen Gruppen werden vorgetragen und die bedeutenden Ansätze erläutert.

Der Finanzierungshaushalt beinhaltet in der operativen Gebarung einen positiven Saldo von € 1.485.300, -- und in der investiven Gebarung einen negativen Saldo von € 2.506.200, --. Der Nettofinanzierungssaldo beträgt daher € -1.020.900,--. Die Finanzierungstätigkeit weist einen positiven Saldo von € 1.028.600, -- aus. Daher beträgt der Saldo des Geldflusses aus der voranschlagswirksamen Gebarung € 7.700, --.

Der Gesamtbetrag der Darlehensaufnahmen 2021 ist mit € 2.275.000, -- ausgewiesen. Die Summe von € 1.690.000, -- der Darlehensaufnahmen wurde bereits im Voranschlag 2020 veranschlagt und genehmigt.

Die Summe der Erträge im Ergebnishaushalt beträgt € 11.082.800, --, die Summe der Aufwendungen € 11.274.000, --. Daher wird ein negatives Nettoergebnis von € -191.200, -- ausgewiesen. Nach Abzug des negativen Saldos der Haushaltsrücklagen von € 20.000, -- beträgt das Nettoergebnis nach Zuweisung und Entnahmen von Haushaltsrücklagen € -211.200, --.

Im Schuldendienst sind Tilgungen in der Höhe von € 1.246.400,00 vorgesehen. Die Gesamtverschuldung beträgt am 31.12.2021 € 15.089.100, --.

Zusätzlich werden folgende Beilagen vorgetragen: Vorbericht, Querschnitt, Personaldaten iSd ÖStp, Nachweis über Transferzahlungen, Nachweis über Haushaltsrücklagen und Zahlungsmittelreserven, Einzelnachweis über Finanzschulden und Schuldendienst, Nachweis über hausinterne Vergütungen, MPF – Ergebnis- und Finanzierungshaushalt Gesamt mit internen Vergütungen, Haushaltspotential, Nachweis der Investitionstätigkeit, Leasingspiegel, Nachweis Vermögen mit abgeänderter Nutzungsdauer und Dienstpostenplan.

**Antrag des Gemeindevorstandes:** Der Gemeinderat möge den Voranschlag 2021 mit sämtlichen Beilagen beschließen.

**Beschluss:** Der Antrag wird angenommen

**Abstimmungsergebnis:** einstimmig

p.p.p.

Für die Richtigkeit der Abschrift:



Der Bürgermeister:  
Johann Hell

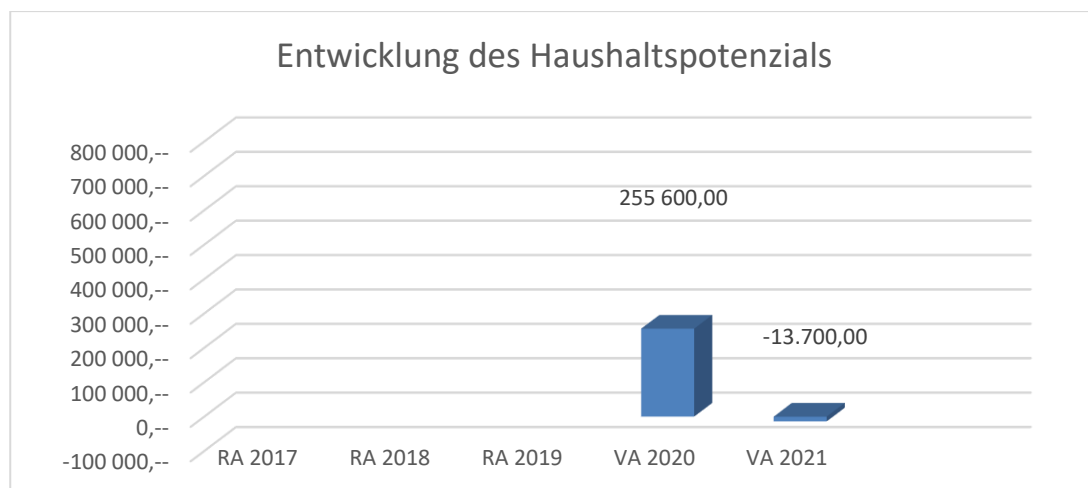


Vorbericht



# Vorbericht zum Voranschlag 2021 gemäß § 3 der NÖ Gemeindehaushaltsverordnung (NÖ GHVO)

## Entwicklung des Haushaltspotenzial



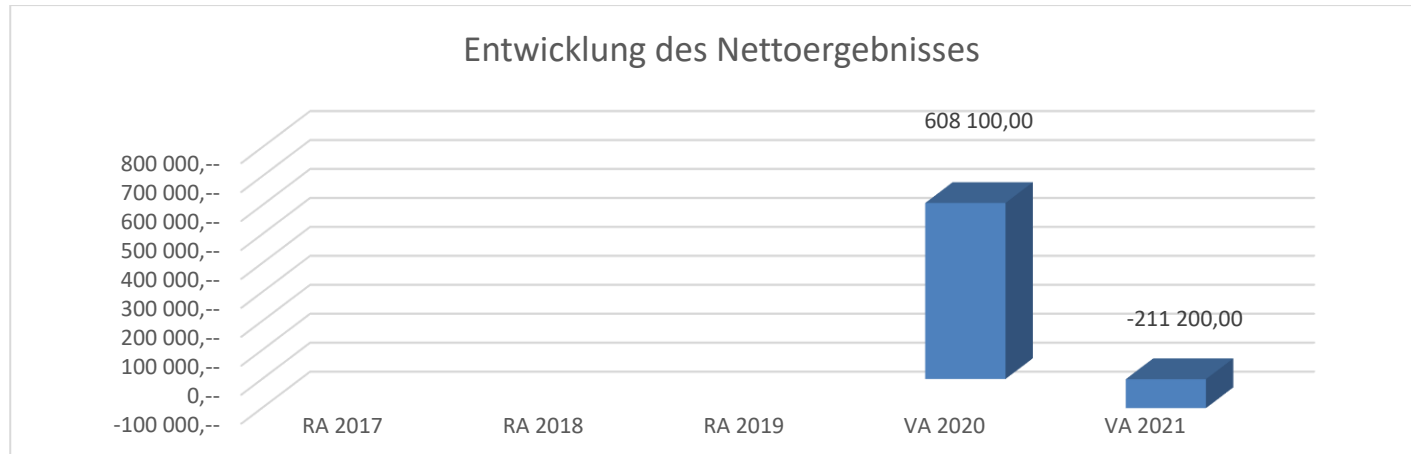
### Erläuterung:

Das Haushaltspotential hat seine Grundlage in § 67 Z. 11 der NÖ Gemeindeordnung 1973 (NÖ GO 1973) und ist erstmals im Voranschlag 2020 auszuweisen. Die Angaben zu den Vorjahren entfallen daher.

Haushaltspotential: Differenz der wiederkehrenden Mittelaufbringungen abzüglich der wiederkehrenden Mittelverwendungen unter Berücksichtigung der entsprechenden Forderungen und Verbindlichkeiten.

Das Haushaltspotenzial ist eine wichtige Kenngröße und gibt die aktuelle Leistungsfähigkeit der Gemeinde wieder. Das schafft Vergleichbarkeit mit der bisherigen Rechtslage, aus der Überschüsse und Abgänge abzuleiten waren und dient der Transparenz.

## Entwicklung des Nettoergebnisses



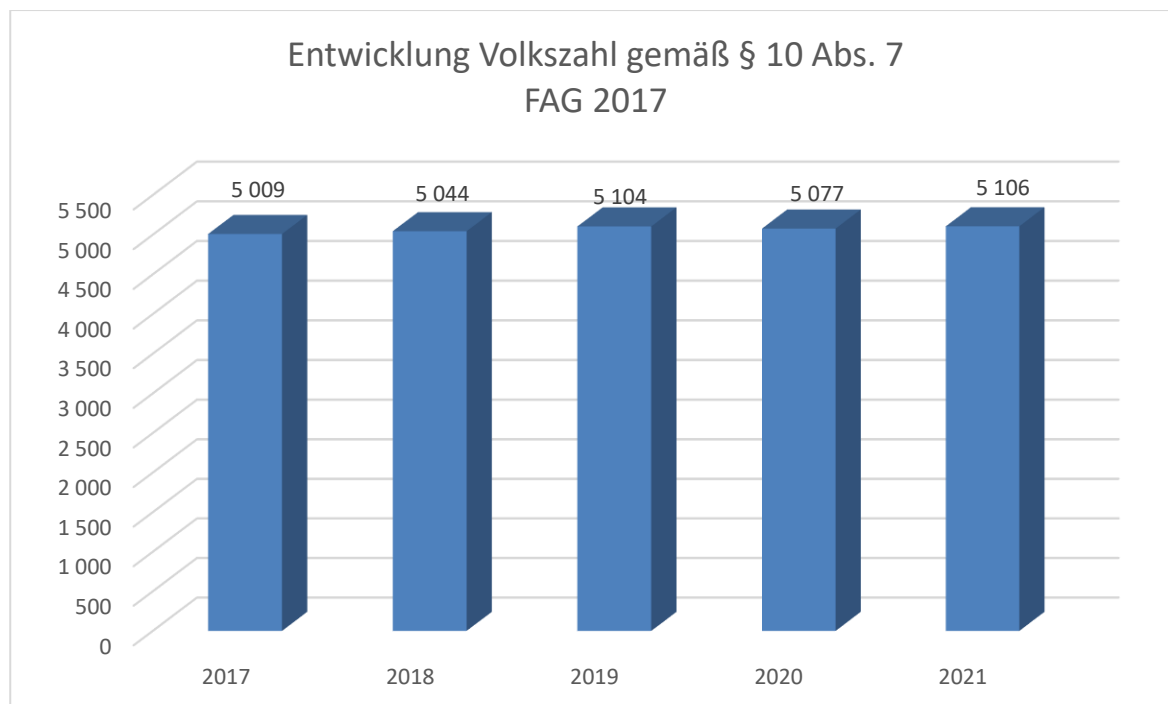
### Erläuterung:

Beim Nettoergebnis handelt es sich um das Ergebnis des Ergebnisvoranschlags und ist erstmals für das Haushaltsjahr 2020 auszuweisen. Die Angaben zu den Vorjahren entfallen daher.

Ein positives Nettoergebnis bedeutet, dass die Erträge voraussichtlich ausreichend sein werden, die Aufwendungen für die kommunalen Leistungen (inklusive des Werteverzehrs des Anlagevermögens in Form der Abschreibungen) abzudecken.



## Entwicklung der Volkszahl gemäß § 10 Abs. 7 FAG 2017, BGBl. I Nr. 116/2016 in der Fassung BGBl. I Nr. 106/2018

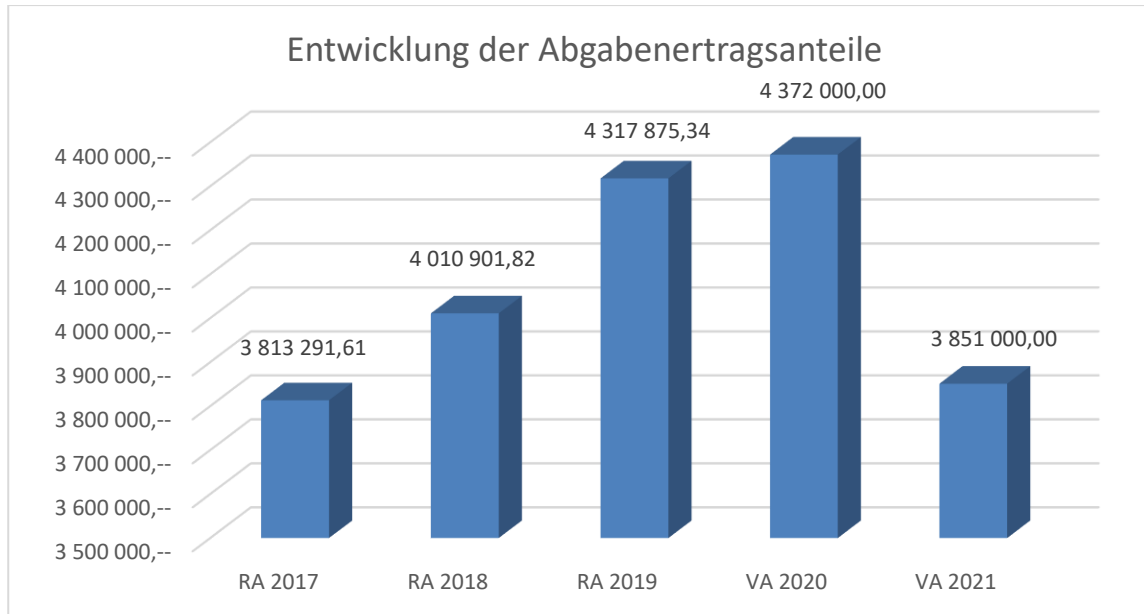


### Erläuterung:

Die Volkszahl gemäß § 10 Abs. 7 FAG 2017 wird jährlich von der Bundesanstalt Statistik Austria zum Stichtag 31. Oktober festgestellt und wirkt mit dem Beginn des übernächsten Kalenderjahres. Sie dient für die Berechnung der Abgabenertragsanteile und darf nicht automatisch mit der Volkszahl für die Berechnung der Gemeinderatsmandate verwechselt werden.

Eine Erhöhung bzw. Verminderung der Volkszahl (jährlich) ist ein wesentlicher Indikator für die Berechnung der Abgabenertragsanteile.

## Entwicklung der Abgabenertragsanteile

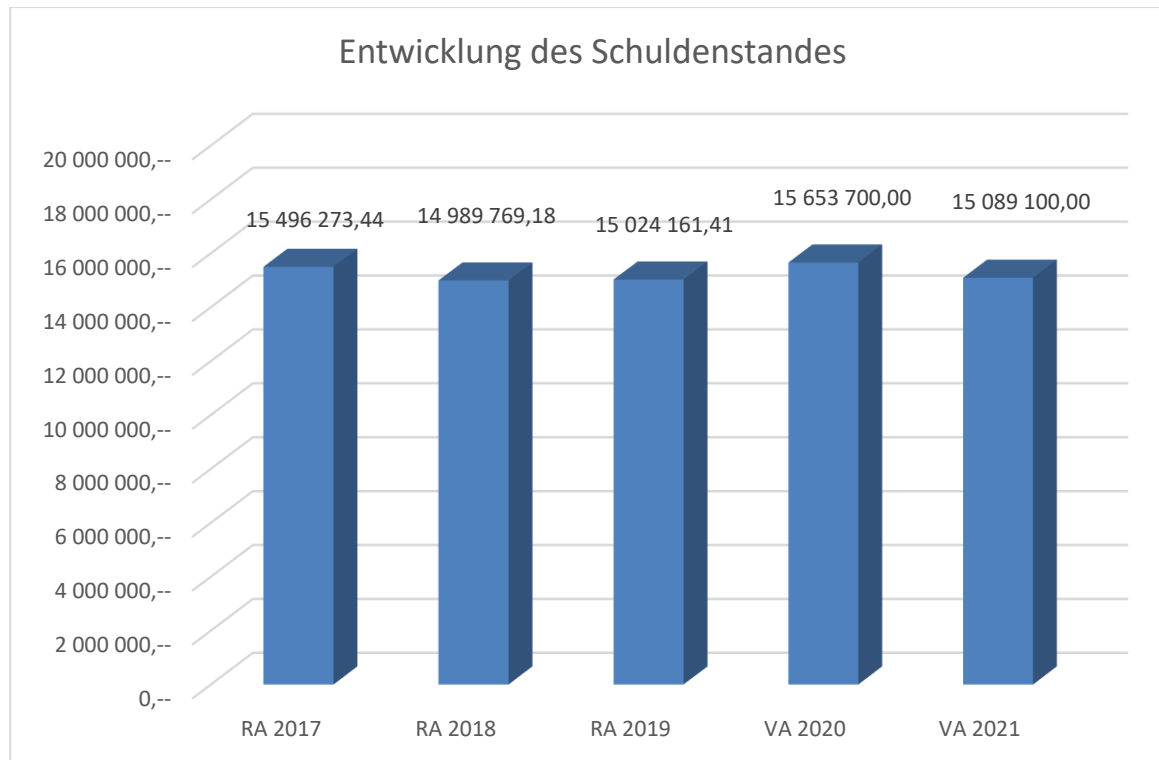


### Erläuterung:

Die Gebietskörperschaften (Bund, Länder und Gemeinden) erhalten auf Basis des aktuellen Finanzausgleichs aus den gemeinschaftlichen Bundesabgaben (z.B. Umsatzsteuer, Körperschaftssteuer, Lohnsteuer, Versicherungssteuer, Mineralölsteuer, Normverbrauchsabgabe, Tabaksteuer udgl.) entsprechende Anteile. Im Bereich der Gemeinden spielen dabei die Volkszahl und der abgestufte Bevölkerungsschlüssel eine besondere Rolle. Die sogenannten „Abgabenertragsanteile“ bilden in den meisten Gemeinden die wichtigste Einnahmequelle.

Ein Steigen der Abgabenertragsanteile weist auch auf eine Erhöhung der Volkszahl hin.

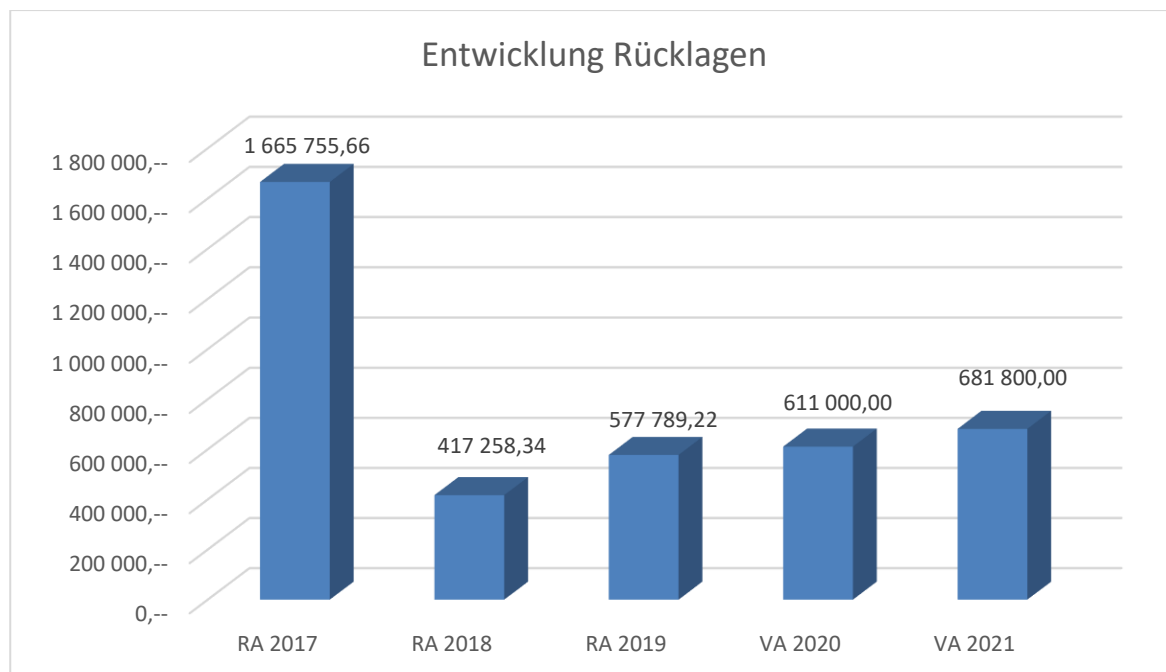
## Entwicklung des Schuldenstandes



### Erläuterung:

Die Entwicklung des Schuldenstandes zeigt auf, inwieweit der Schuldenstand über die Jahre erhöht oder reduziert wird.

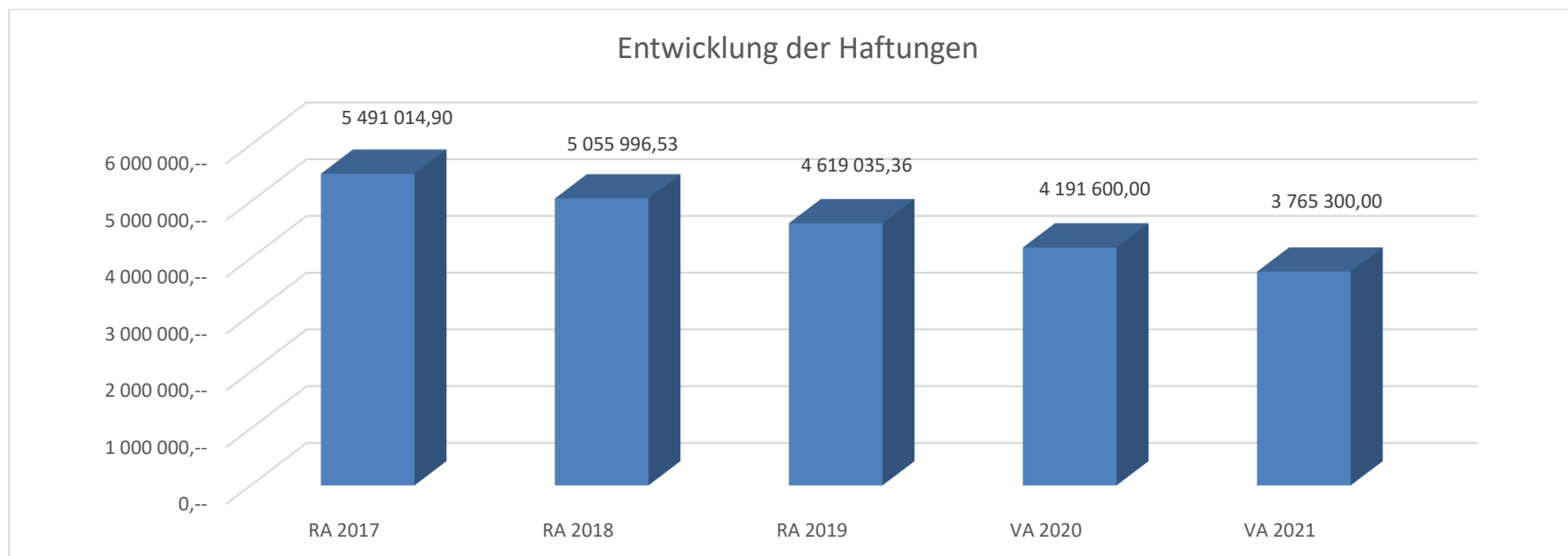
## Entwicklung der Rücklagen mit Zahlungsmittelreserve



### Erläuterung:

Die Entwicklung der Rücklagen zeigt an, inwieweit Rücklagen vorhanden sind und ob Rücklagen aufgebaut bzw. aufgebraucht werden.

## Entwicklung der Haftungen

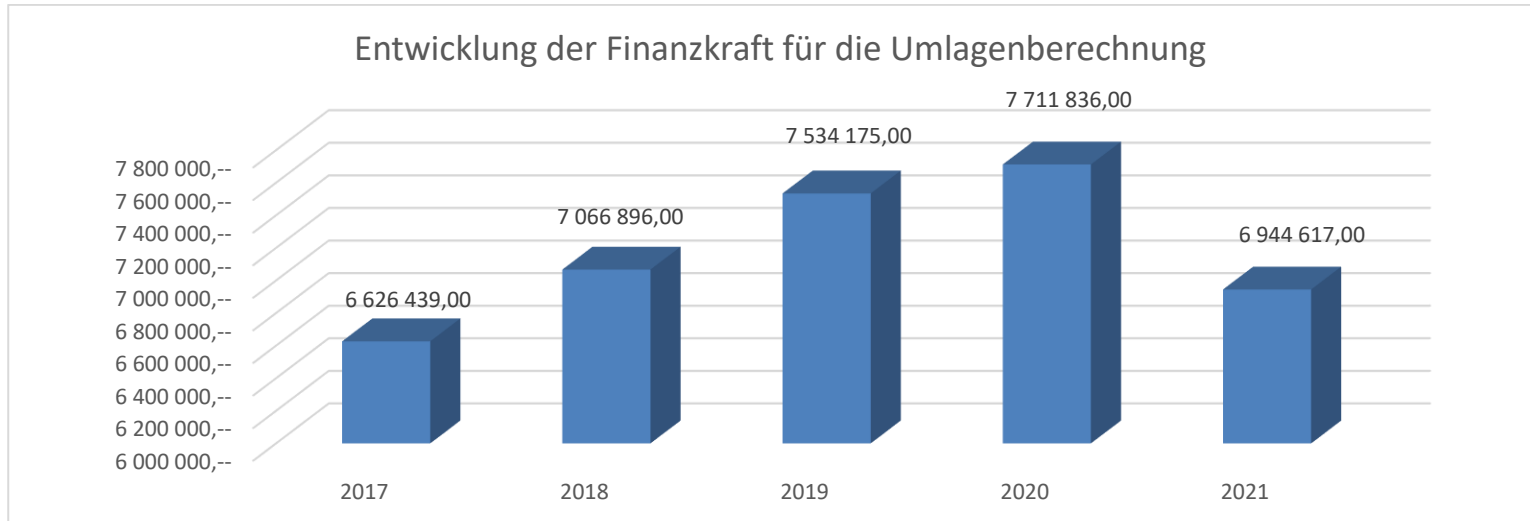


### Erläuterung:

Eine Gemeinde darf Bürgschaften und sonstige Haftungen nur übernehmen, wenn hierfür ein besonderes Interesse der Gemeinde gegeben ist, der Schuldner nachweist, dass eine ordnungsgemäße Verzinsung und Tilgung gesichert ist, die Haftungen befristet sind, der Betrag, für den gehaftet wird, ziffernmäßig bestimmt ist und die Gemeinde den daraus folgenden Zahlungsverpflichtungen nachkommen kann (vgl. § 78 Abs. 1 NÖ Gemeindeordnung 1973).

Bei den angeführten Haftungen handelt es sich ausschließlich um den Abwasserverband Oberes Perschlingtal und um die gemeindeeigene Kommanditgesellschaft „Marktgemeinde Böheimkirchen Orts- und Infrastrukturentwicklungs KG“.

## Entwicklung der Finanzkraft für die Umlagenberechnung



### Erläuterung:

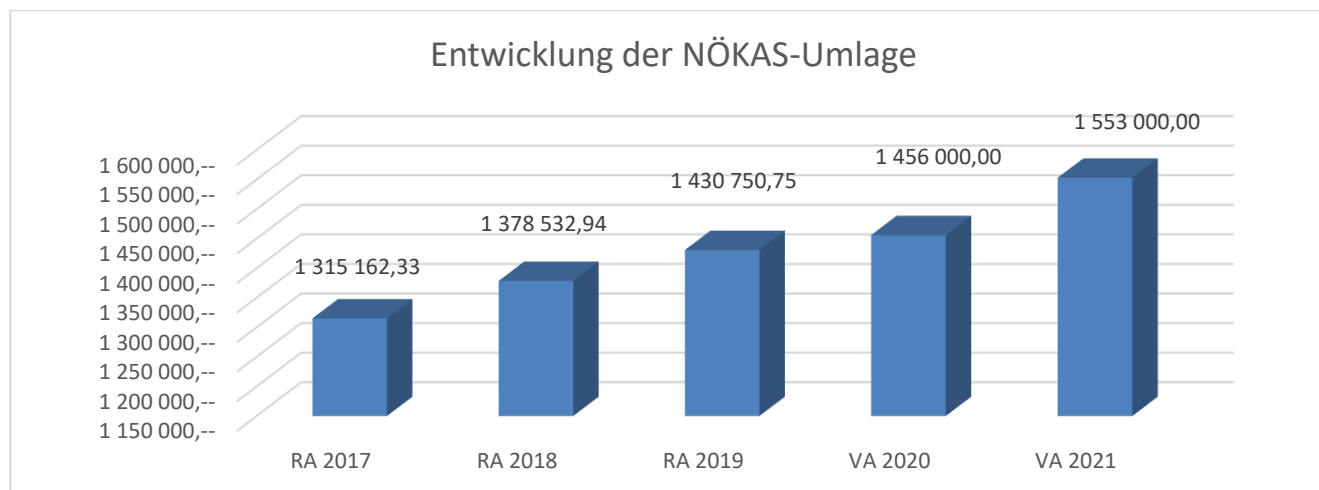
Die Finanzkraft einer Gemeinde wird aus den

- Erträgen der ausschließlichen Gemeindeabgaben ohne die Gebühren für die Benützung von Gemeindeeinrichtungen und -anlagen und ohne die Interessentenbeiträge von Grundstückseigentümern und Anrainern und
- Ertragsanteilen an den gemeinschaftlichen Bundesabgaben ohne Spielbankenabgabe ermittelt.

Basis für die Ermittlung der Finanzkraft sind die tatsächlichen Beträge aufgrund der Rechnungsabschlüsse.

Die Darstellung der Entwicklung der Finanzkraft für die Umlagenberechnung hat insbesondere auf die Beitragsleistung der Gemeinden zum NÖ Krankenanstaltensprengel (NÖKAS) und zur Sozialumlage Auswirkungen. Eine Erhöhung oder Reduktion/Verminderung der Finanzkraft wirkt sich unmittelbar auf die Beitragsleistung aus.

## Entwicklung der NÖKAS-Umlage



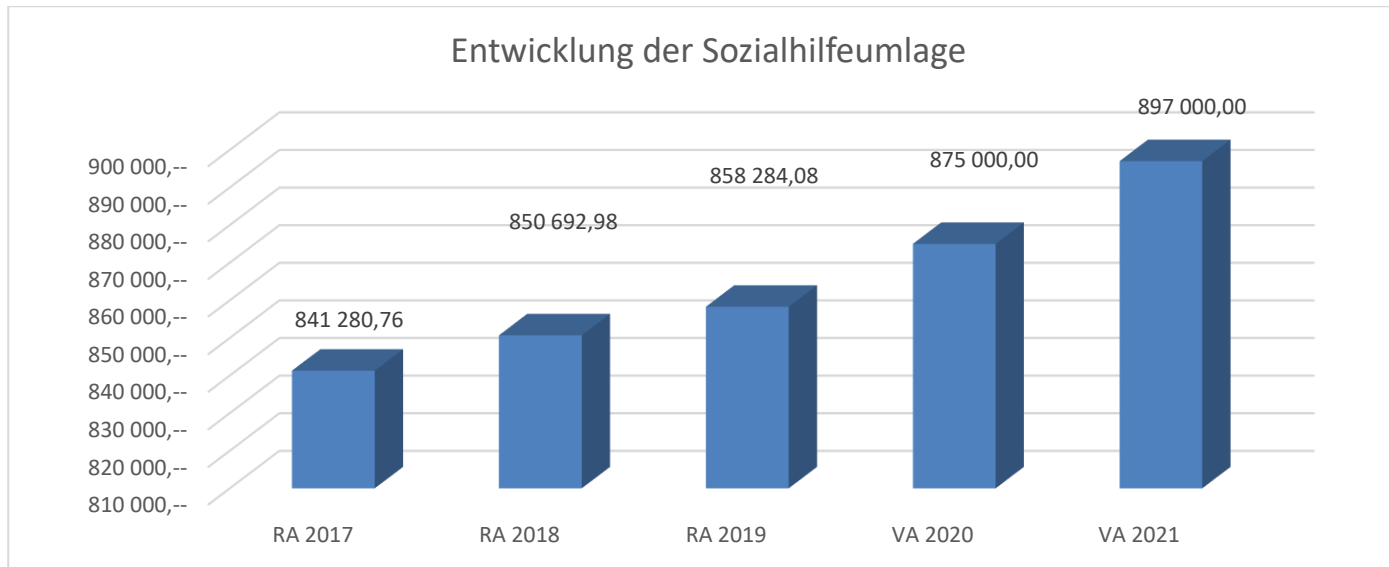
### Erläuterung:

Das Landesgebiet ist Beitragsbezirk und Krankenanstaltensprengel für alle öffentlichen Krankenanstalten in Niederösterreich. Beitragsbezirk und Krankenanstaltensprengel sind ein Gemeindeverband. Dem Gemeindeverband gehören alle Gemeinden Niederösterreichs an. Der Gemeindeverband ist juristische Person, er hat seinen Sitz in der Landesregierung und trägt die Bezeichnung "NÖ Krankenanstaltensprengel" (§ 61 Abs. 1 NÖ Krankenanstaltengesetz - NÖ KAG).

Die Gemeinden haben an den NÖ Krankenanstaltensprengel monatliche Beiträge zu leisten. Berechnungsgrundlage bilden dabei die Volkszahl und die Finanzkraft der Gemeinden. Steigerungen bei der Volkszahl und bei der Finanzkraft führen daher zu höheren Beitragsleistungen bei den Gemeinden.

Diese monatlichen Beiträge werden von den der Gemeinde gebührenden monatlichen Vorschüsse auf die Ertragsanteile an den gemeinschaftlichen Bundesabgaben einbehalten.

## Entwicklung der Sozialhilfeumlage



### Erläuterung:

Die Gemeinden haben jährlich einen Beitrag zu den vom Land zu tragenden Kosten der Sozialhilfe, die nicht durch Kostenbeitrags- und Ersatzleistungen oder durch sonstige für Zwecke der Sozialhilfe bestimmte Zuschüsse gedeckt sind, in der Höhe von 50 % an das Land zu entrichten (§ 44 NÖ Sozialhilfe-Ausführungsgesetz – NÖ SAG).

Die Leistungen für die Sozialhilfe-Umlage werden von der Landesregierung auf die einzelnen Gemeinden nach ihrer Finanzkraft (Finanzkraft für die Umlagenberechnung) aufgeteilt.

Diese monatlichen Beiträge werden von den der Gemeinde gebührenden monatlichen Vorschüssen auf die Ertragsanteile an den gemeinschaftlichen Bundesabgaben einbehalten.



Ergebnishaushalt Gesamt 1. Ebene (Anlage 1a)  
- interne Vergütungen enthalten



MVAG	Mittelverwendungs- und -aufbringungsgruppen (1. Ebene)	VA 2021	VA 2020	RA 2019
211	Erträge aus der operativen Verwaltungstätigkeit	9.786.600,00	11.006.600,00	
212	Erträge aus Transfers	1.295.900,00	1.546.300,00	
213	Finanzerträge	300,00	180.200,00	
<b>21</b>	<b>Summe Erträge</b>	<b>11.082.800,00</b>	<b>12.733.100,00</b>	
221	Personalaufwand	1.832.200,00	1.985.000,00	
222	Sachaufwand (ohne Transferaufwand)	4.855.400,00	5.211.600,00	
223	Transferaufwand (laufende Transfers und Kapitaltransfers)	4.385.900,00	4.499.400,00	
224	Finanzaufwand	200.500,00	395.000,00	
<b>22</b>	<b>Summe Aufwendungen</b>	<b>11.274.000,00</b>	<b>12.091.000,00</b>	
<b>SA0</b>	<b>Saldo (0) Nettoergebnis (21 - 22)</b>	<b>-191.200,00</b>	<b>642.100,00</b>	
230	Entnahmen von Haushaltsrücklagen	50.000,00	36.000,00	
240	Zuweisung an Haushaltsrücklagen	70.000,00	70.000,00	
<b>23</b>	<b>Summe Haushaltsrücklagen</b>	<b>-20.000,00</b>	<b>-34.000,00</b>	
<b>SA00</b>	<b>Nettoergebnis nach Zuweisung und Entnahmen von Haushaltsrücklagen (Saldo 0 +/- SU23)</b>	<b>-211.200,00</b>	<b>608.100,00</b>	



Ergebnishaushalt Gesamt 1. und 2. Ebene (Anlage 1a)  
- interne Vergütungen enthalten



MVAG	Mittelverwendungs- und aufbringungsgruppen (1. und 2. Ebene)	VA 2021	VA 2020	RA 2019
<b>211</b>	<b>Erträge aus der operativen Verwaltungstätigkeit</b>	<b>9.786.600,00</b>	<b>11.006.600,00</b>	
2111	Erträge aus eigenen Abgaben	3.658.400,00	3.831.700,00	
2112	Erträge aus Ertragsanteilen	3.851.000,00	4.372.000,00	
2113	Erträge aus Gebühren	1.397.000,00	1.366.700,00	
2114	Erträge aus Leistungen	346.400,00	371.100,00	
2115	Erträge aus Besitz und wirtschaftlicher Tätigkeit	375.800,00	372.700,00	
2116	Erträge aus Veräußerung und sonstige Erträge	157.400,00	632.400,00	
2117	Nicht finanzierungswirksame operative Erträge	600,00	60.000,00	
<b>212</b>	<b>Erträge aus Transfers</b>	<b>1.295.900,00</b>	<b>1.546.300,00</b>	
2121	Transferertrag von Trägern des öffentlichen Rechts	823.700,00	1.103.900,00	
2122	Transferertrag von Beteiligungen			
2123	Transferertrag von Unternehmen (mit Finanzunternehmen)	6.400,00	6.400,00	
2124	Transferertrag von Haushalten und Organisationen ohne Erwerbscharakter	83.500,00	82.500,00	
2125	Transferertrag vom Ausland			
2126	Investitions- und Tilgungszuschüsse zwischen Unternehmungen und Betrieben der Gebietskörperschaft und der Gebietskörperschaft			
2127	Nicht finanzierungswirksamer Transferertrag	382.300,00	353.500,00	
<b>213</b>	<b>Finanzerträge</b>	<b>300,00</b>	<b>180.200,00</b>	
2131	Erträge aus Zinsen	300,00	400,00	
2132	Erträge aus Zinsen aus derivativen Finanzinstrumenten ohne Grundgeschäft			
2133	Erträge aus Gewinnentnahmen von marktbestimmten Betrieben		179.800,00	
2134	Sonstige Finanzerträge			
2135	Erträge aus Dividenden/Gewinnausschüttungen			
2136	Sonstige nicht finanzierungswirksame Finanzerträge			
<b>21</b>	<b>Summe Erträge</b>	<b>11.082.800,00</b>	<b>12.733.100,00</b>	
<b>221</b>	<b>Personalaufwand</b>	<b>1.832.200,00</b>	<b>1.985.000,00</b>	
2211	Personalaufwand (Bezüge, Nebengeb., Mehrleistungen)	1.418.900,00	1.510.000,00	
2212	Gesetzlicher und freiwilliger Sozialaufwand	365.500,00	406.400,00	
2213	Sonstiger Personalaufwand	13.300,00	14.600,00	
2214	Nicht finanzierungswirksamer Personalaufwand	34.500,00	54.000,00	
<b>222</b>	<b>Sachaufwand (ohne Transferaufwand)</b>	<b>4.855.400,00</b>	<b>5.211.600,00</b>	
2221	Gebrauchs- und Verbrauchsgüter, Handelswaren	374.900,00	365.700,00	
2222	Verwaltungs- und Betriebsaufwand	269.400,00	251.800,00	
2223	Leasing- und Mietaufwand	395.200,00	345.500,00	
2224	Instandhaltung	471.500,00	574.700,00	
2225	Sonstiger Sachaufwand	1.434.500,00	1.840.100,00	

MVAG	Mittelverwendungs- und aufbringungsgruppen (1. und 2. Ebene)	VA 2021	VA 2020	RA 2019
2226	Nicht finanzierungswirksamer Sachaufwand	1.909.900,00	1.833.800,00	
<b>223</b>	<b>Transferaufwand (laufende Transfers und Kapitaltransfers)</b>	<b>4.385.900,00</b>	<b>4.499.400,00</b>	
2231	Transferaufwand an Träger des öffentlichen Rechts	3.929.000,00	3.868.400,00	
2232	Transferaufwand an Beteiligungen			
2233	Transferaufwand an Unternehmen (mit Finanzunternehmen)	355.300,00	367.100,00	
2234	Transferaufwand an Haushalte und Organisationen ohne Erwerbscharakter	101.600,00	263.900,00	
2235	Transferaufwand an das Ausland			
2236	Investitions- und Tilgungszuschüsse zwischen Unternehmungen und Betrieben der Gebietskörperschaft und der Gebietskörperschaft			
2237	Nicht finanzierungswirksamer Transferaufwand			
<b>224</b>	<b>Finanzaufwand</b>	<b>200.500,00</b>	<b>395.000,00</b>	
2241	Zinsen aus Finanzschulden, Finanzierungsleasing, Forderungskauf und derivativen Finanzinstrumenten mit Grundgeschäft	196.500,00	211.200,00	
2242	Zinsen und sonstige Aufwendungen aus derivativen Finanzinstrumenten ohne Grundgeschäft			
2243	Gewinnentnahmen von Unternehmungen und marktbestimmten Betrieben der Gebietskörperschaft (innerhalb der Gebietskörperschaft)		179.800,00	
2244	Sonstiger Finanzaufwand	4.000,00	4.000,00	
2245	Nicht finanzierungswirksamer Finanzaufwand			
<b>22</b>	<b>Summe Aufwendungen</b>	<b>11.274.000,00</b>	<b>12.091.000,00</b>	
<b>SA0</b>	<b>Saldo (0) Nettoergebnis (21 - 22)</b>	<b>-191.200,00</b>	<b>642.100,00</b>	
<b>230</b>	<b>Entnahmen von Haushaltsrücklagen</b>	<b>50.000,00</b>	<b>36.000,00</b>	
2301	Entnahmen von Haushaltsrücklagen	50.000,00	36.000,00	
<b>240</b>	<b>Zuweisung an Haushaltsrücklagen</b>	<b>70.000,00</b>	<b>70.000,00</b>	
2401	Zuweisung an Haushaltsrücklagen	70.000,00	70.000,00	
<b>23</b>	<b>Summe Haushaltsrücklagen</b>	<b>-20.000,00</b>	<b>-34.000,00</b>	
<b>SA00</b>	<b>Nettoergebnis nach Zuweisung und Entnahmen von Haushaltsrücklagen (Saldo 0 +/- SU23)</b>	<b>-211.200,00</b>	<b>608.100,00</b>	



Ergebnishaushalt Bereichsbudget 1. und 2. Ebene (Anlage 1a)



## Vertretungskörper und allgemeine Verwaltung (Gruppe 0)

MVAG	Mittelverwendungs- und -aufbringungsgruppen (1. und 2. Ebene)	VA 2021	VA 2020	RA 2019
<b>211</b>	<b>Erträge aus der operativen Verwaltungstätigkeit</b>	<b>128.400,00</b>	<b>288.600,00</b>	
2111	Erträge aus eigenen Abgaben			
2112	Erträge aus Ertragsanteilen			
2113	Erträge aus Gebühren			
2114	Erträge aus Leistungen	99.200,00	108.800,00	
2115	Erträge aus Besitz und wirtschaftlicher Tätigkeit			
2116	Erträge aus Veräußerung und sonstige Erträge	28.600,00	119.800,00	
2117	Nicht finanzierungswirksame operative Erträge	600,00	60.000,00	
<b>212</b>	<b>Erträge aus Transfers</b>	<b>4.500,00</b>	<b>3.100,00</b>	
2121	Transferertrag von Trägern des öffentlichen Rechts			
2122	Transferertrag von Beteiligungen			
2123	Transferertrag von Unternehmen (mit Finanzunternehmen)			
2124	Transferertrag von Haushalten und Organisationen ohne Erwerbscharakter			
2125	Transferertrag vom Ausland			
2126	Investitions- und Tilgungszuschüsse zwischen Unternehmungen und Betrieben der Gebietskörperschaft und der Gebietskörperschaft			
2127	Nicht finanzierungswirksamer Transferertrag	4.500,00	3.100,00	
<b>213</b>	<b>Finanzerträge</b>	<b>0,00</b>	<b>0,00</b>	
2131	Erträge aus Zinsen			
2132	Erträge aus Zinsen aus derivativen Finanzinstrumenten ohne Grundgeschäft			
2133	Erträge aus Gewinnentnahmen von marktbestimmten Betrieben			
2134	Sonstige Finanzerträge			
2135	Erträge aus Dividenden/Gewinnausschüttungen			
2136	Sonstige nicht finanzierungswirksame Finanzerträge			
<b>21</b>	<b>Summe Erträge</b>	<b>132.900,00</b>	<b>291.700,00</b>	
<b>221</b>	<b>Personalaufwand</b>	<b>464.200,00</b>	<b>640.600,00</b>	
2211	Personalaufwand (Bezüge, Nebengeb., Mehrleistungen)	357.700,00	490.100,00	
2212	Gesetzlicher und freiwilliger Sozialaufwand	97.100,00	145.700,00	
2213	Sonstiger Personalaufwand		1.300,00	
2214	Nicht finanzierungswirksamer Personalaufwand	9.400,00	3.500,00	
<b>222</b>	<b>Sachaufwand (ohne Transferaufwand)</b>	<b>867.400,00</b>	<b>865.100,00</b>	
2221	Gebrauchs- und Verbrauchsgüter, Handelswaren	13.300,00	12.200,00	
2222	Verwaltungs- und Betriebsaufwand	70.100,00	69.200,00	

## Vertretungskörper und allgemeine Verwaltung (Gruppe 0)

MVAG	Mittelverwendungs- und -aufbringungsgruppen (1. und 2. Ebene)	VA 2021	VA 2020	RA 2019
2223	Leasing- und Mietaufwand			
2224	Instandhaltung	14.000,00	13.000,00	
2225	Sonstiger Sachaufwand	467.300,00	467.600,00	
2226	Nicht finanzierungswirksamer Sachaufwand	302.700,00	303.100,00	
<b>223</b>	<b>Transferaufwand (laufende Transfers und Kapitaltransfers)</b>	<b>194.600,00</b>	<b>196.500,00</b>	
2231	Transferaufwand an Träger des öffentlichen Rechts	174.100,00	166.000,00	
2232	Transferaufwand an Beteiligungen			
2233	Transferaufwand an Unternehmen (mit Finanzunternehmen)			
2234	Transferaufwand an Haushalte und Organisationen ohne Erwerbscharakter	20.500,00	30.500,00	
2235	Transferaufwand an das Ausland			
2236	Investitions- und Tilgungszuschüsse zwischen Unternehmungen und Betrieben der Gebietskörperschaft und der Gebietskörperschaft			
2237	Nicht finanzierungswirksamer Transferaufwand			
<b>224</b>	<b>Finanzaufwand</b>	<b>77.900,00</b>	<b>83.900,00</b>	
2241	Zinsen aus Finanzschulden, Finanzierungsleasing, Forderungskauf und derivativen Finanzinstrumenten mit Grundgeschäft	77.900,00	83.900,00	
2242	Zinsen und sonstige Aufwendungen aus derivativen Finanzinstrumenten ohne Grundgeschäft			
2243	Gewinnentnahmen von Unternehmungen und marktbestimmten Betrieben der Gebietskörperschaft (innerhalb der Gebietskörperschaft)			
2244	Sonstiger Finanzaufwand			
2245	Nicht finanzierungswirksamer Finanzaufwand			
<b>22</b>	<b>Summe Aufwendungen</b>	<b>1.604.100,00</b>	<b>1.786.100,00</b>	
<b>SA0</b>	<b>Saldo (0) Nettoergebnis (21 - 22)</b>	<b>-1.471.200,00</b>	<b>-1.494.400,00</b>	
<b>230</b>	<b>Entnahmen von Haushaltsrücklagen</b>	<b>0,00</b>	<b>0,00</b>	
2301	Entnahmen von Haushaltsrücklagen			
<b>240</b>	<b>Zuweisung an Haushaltsrücklagen</b>	<b>0,00</b>	<b>0,00</b>	
2401	Zuweisung an Haushaltsrücklagen			
<b>23</b>	<b>Summe Haushaltsrücklagen</b>	<b>0,00</b>	<b>0,00</b>	
<b>SA00</b>	<b>Nettoergebnis nach Zuweisung und Entnahmen von Haushaltsrücklagen (Saldo 0 +/- SU23)</b>	<b>-1.471.200,00</b>	<b>-1.494.400,00</b>	

## Öffentliche Ordnung und Sicherheit (Gruppe 1)

MVAG	Mittelverwendungs- und -aufbringungsgruppen (1. und 2. Ebene)	VA 2021	VA 2020	RA 2019
<b>211</b>	<b>Erträge aus der operativen Verwaltungstätigkeit</b>	<b>10.200,00</b>	<b>240.200,00</b>	
2111	Erträge aus eigenen Abgaben			
2112	Erträge aus Ertragsanteilen			
2113	Erträge aus Gebühren			
2114	Erträge aus Leistungen	10.000,00	10.000,00	
2115	Erträge aus Besitz und wirtschaftlicher Tätigkeit			
2116	Erträge aus Veräußerung und sonstige Erträge	200,00	230.200,00	
2117	Nicht finanzierungswirksame operative Erträge			
<b>212</b>	<b>Erträge aus Transfers</b>	<b>39.800,00</b>	<b>68.600,00</b>	
2121	Transferertrag von Trägern des öffentlichen Rechts		32.600,00	
2122	Transferertrag von Beteiligungen			
2123	Transferertrag von Unternehmen (mit Finanzunternehmen)			
2124	Transferertrag von Haushalten und Organisationen ohne Erwerbscharakter			
2125	Transferertrag vom Ausland			
2126	Investitions- und Tilgungszuschüsse zwischen Unternehmungen und Betrieben der Gebietskörperschaft und der Gebietskörperschaft			
2127	Nicht finanzierungswirksamer Transferertrag	39.800,00	36.000,00	
<b>213</b>	<b>Finanzerträge</b>	<b>0,00</b>	<b>0,00</b>	
2131	Erträge aus Zinsen			
2132	Erträge aus Zinsen aus derivativen Finanzinstrumenten ohne Grundgeschäft			
2133	Erträge aus Gewinnentnahmen von marktbestimmten Betrieben			
2134	Sonstige Finanzerträge			
2135	Erträge aus Dividenden/Gewinnausschüttungen			
2136	Sonstige nicht finanzierungswirksame Finanzerträge			
<b>21</b>	<b>Summe Erträge</b>	<b>50.000,00</b>	<b>308.800,00</b>	
<b>221</b>	<b>Personalaufwand</b>	<b>114.400,00</b>	<b>83.200,00</b>	
2211	Personalaufwand (Bezüge, Nebengeb., Mehrleistungen)	90.200,00	66.400,00	
2212	Gesetzlicher und freiwilliger Sozialaufwand	22.900,00	16.800,00	
2213	Sonstiger Personalaufwand			
2214	Nicht finanzierungswirksamer Personalaufwand	1.300,00		
<b>222</b>	<b>Sachaufwand (ohne Transferaufwand)</b>	<b>211.800,00</b>	<b>219.200,00</b>	
2221	Gebrauchs- und Verbrauchsgüter, Handelswaren	300,00	200,00	
2222	Verwaltungs- und Betriebsaufwand	30.400,00	30.000,00	

**Öffentliche Ordnung und Sicherheit (Gruppe 1)**

MVAG	Mittelverwendungs- und -aufbringungsgruppen (1. und 2. Ebene)	VA 2021	VA 2020	RA 2019
2223	Leasing- und Mietaufwand	6.000,00	6.000,00	
2224	Instandhaltung	3.000,00	3.000,00	
2225	Sonstiger Sachaufwand	13.300,00	29.200,00	
2226	Nicht finanzierungswirksamer Sachaufwand	158.800,00	150.800,00	
<b>223</b>	<b>Transferaufwand (laufende Transfers und Kapitaltransfers)</b>	<b>56.700,00</b>	<b>45.500,00</b>	
2231	Transferaufwand an Träger des öffentlichen Rechts	55.000,00	43.800,00	
2232	Transferaufwand an Beteiligungen			
2233	Transferaufwand an Unternehmen (mit Finanzunternehmen)			
2234	Transferaufwand an Haushalte und Organisationen ohne Erwerbscharakter	1.700,00	1.700,00	
2235	Transferaufwand an das Ausland			
2236	Investitions- und Tilgungszuschüsse zwischen Unternehmungen und Betrieben der Gebietskörperschaft und der Gebietskörperschaft			
2237	Nicht finanzierungswirksamer Transferaufwand			
<b>224</b>	<b>Finanzaufwand</b>	<b>0,00</b>	<b>0,00</b>	
2241	Zinsen aus Finanzschulden, Finanzierungsleasing, Forderungskauf und derivativen Finanzinstrumenten mit Grundgeschäft			
2242	Zinsen und sonstige Aufwendungen aus derivativen Finanzinstrumenten ohne Grundgeschäft			
2243	Gewinnentnahmen von Unternehmungen und marktbestimmten Betrieben der Gebietskörperschaft (innerhalb der Gebietskörperschaft)			
2244	Sonstiger Finanzaufwand			
2245	Nicht finanzierungswirksamer Finanzaufwand			
<b>22</b>	<b>Summe Aufwendungen</b>	<b>382.900,00</b>	<b>347.900,00</b>	
<b>SA0</b>	<b>Saldo (0) Nettoergebnis (21 - 22)</b>	<b>-332.900,00</b>	<b>-39.100,00</b>	
<b>230</b>	<b>Entnahmen von Haushaltsrücklagen</b>	<b>50.000,00</b>	<b>0,00</b>	
2301	Entnahmen von Haushaltsrücklagen	50.000,00		
<b>240</b>	<b>Zuweisung an Haushaltsrücklagen</b>	<b>0,00</b>	<b>0,00</b>	
2401	Zuweisung an Haushaltsrücklagen			
<b>23</b>	<b>Summe Haushaltsrücklagen</b>	<b>50.000,00</b>	<b>0,00</b>	
<b>SA00</b>	<b>Nettoergebnis nach Zuweisung und Entnahmen von Haushaltsrücklagen (Saldo 0 +/- SU23)</b>	<b>-282.900,00</b>	<b>-39.100,00</b>	

## Unterricht, Erziehung, Sport und Wissenschaft (Gruppe 2)

MVAG	Mittelverwendungs- und -aufbringungsgruppen (1. und 2. Ebene)	VA 2021	VA 2020	RA 2019
<b>211</b>	<b>Erträge aus der operativen Verwaltungstätigkeit</b>	<b>374.200,00</b>	<b>429.300,00</b>	
2111	Erträge aus eigenen Abgaben			
2112	Erträge aus Ertragsanteilen			
2113	Erträge aus Gebühren			
2114	Erträge aus Leistungen	82.800,00	95.100,00	
2115	Erträge aus Besitz und wirtschaftlicher Tätigkeit	277.200,00	280.500,00	
2116	Erträge aus Veräußerung und sonstige Erträge	14.200,00	53.700,00	
2117	Nicht finanzierungswirksame operative Erträge			
<b>212</b>	<b>Erträge aus Transfers</b>	<b>101.200,00</b>	<b>132.200,00</b>	
2121	Transferertrag von Trägern des öffentlichen Rechts	74.700,00	106.900,00	
2122	Transferertrag von Beteiligungen			
2123	Transferertrag von Unternehmen (mit Finanzunternehmen)			
2124	Transferertrag von Haushalten und Organisationen ohne Erwerbscharakter			
2125	Transferertrag vom Ausland			
2126	Investitions- und Tilgungszuschüsse zwischen Unternehmungen und Betrieben der Gebietskörperschaft und der Gebietskörperschaft			
2127	Nicht finanzierungswirksamer Transferertrag	26.500,00	25.300,00	
<b>213</b>	<b>Finanzerträge</b>	<b>0,00</b>	<b>0,00</b>	
2131	Erträge aus Zinsen			
2132	Erträge aus Zinsen aus derivativen Finanzinstrumenten ohne Grundgeschäft			
2133	Erträge aus Gewinnentnahmen von marktbestimmten Betrieben			
2134	Sonstige Finanzerträge			
2135	Erträge aus Dividenden/Gewinnausschüttungen			
2136	Sonstige nicht finanzierungswirksame Finanzerträge			
<b>21</b>	<b>Summe Erträge</b>	<b>475.400,00</b>	<b>561.500,00</b>	
<b>221</b>	<b>Personalaufwand</b>	<b>593.700,00</b>	<b>614.800,00</b>	
2211	Personalaufwand (Bezüge, Nebengeb., Mehrleistungen)	458.900,00	481.500,00	
2212	Gesetzlicher und freiwilliger Sozialaufwand	122.200,00	127.000,00	
2213	Sonstiger Personalaufwand	300,00	300,00	
2214	Nicht finanzierungswirksamer Personalaufwand	12.300,00	6.000,00	
<b>222</b>	<b>Sachaufwand (ohne Transferaufwand)</b>	<b>902.800,00</b>	<b>875.300,00</b>	
2221	Gebrauchs- und Verbrauchsgüter, Handelswaren	57.500,00	56.800,00	
2222	Verwaltungs- und Betriebsaufwand	57.100,00	52.900,00	

## Unterricht, Erziehung, Sport und Wissenschaft (Gruppe 2)

MVAG	Mittelverwendungs- und -aufbringungsgruppen (1. und 2. Ebene)	VA 2021	VA 2020	RA 2019
2223	Leasing- und Mietaufwand	342.900,00	333.500,00	
2224	Instandhaltung	42.500,00	41.500,00	
2225	Sonstiger Sachaufwand	268.000,00	258.400,00	
2226	Nicht finanzierungswirksamer Sachaufwand	134.800,00	132.200,00	
<b>223</b>	<b>Transferaufwand (laufende Transfers und Kapitaltransfers)</b>	<b>590.700,00</b>	<b>598.500,00</b>	
2231	Transferaufwand an Träger des öffentlichen Rechts	360.000,00	357.000,00	
2232	Transferaufwand an Beteiligungen			
2233	Transferaufwand an Unternehmen (mit Finanzunternehmen)	218.300,00	224.100,00	
2234	Transferaufwand an Haushalte und Organisationen ohne Erwerbscharakter	12.400,00	17.400,00	
2235	Transferaufwand an das Ausland			
2236	Investitions- und Tilgungszuschüsse zwischen Unternehmungen und Betrieben der Gebietskörperschaft und der Gebietskörperschaft			
2237	Nicht finanzierungswirksamer Transferaufwand			
<b>224</b>	<b>Finanzaufwand</b>	<b>14.600,00</b>	<b>17.100,00</b>	
2241	Zinsen aus Finanzschulden, Finanzierungsleasing, Forderungskauf und derivativen Finanzinstrumenten mit Grundgeschäft	14.600,00	17.100,00	
2242	Zinsen und sonstige Aufwendungen aus derivativen Finanzinstrumenten ohne Grundgeschäft			
2243	Gewinnentnahmen von Unternehmungen und marktbestimmten Betrieben der Gebietskörperschaft (innerhalb der Gebietskörperschaft)			
2244	Sonstiger Finanzaufwand			
2245	Nicht finanzierungswirksamer Finanzaufwand			
<b>22</b>	<b>Summe Aufwendungen</b>	<b>2.101.800,00</b>	<b>2.105.700,00</b>	
<b>SA0</b>	<b>Saldo (0) Nettoergebnis (21 - 22)</b>	<b>-1.626.400,00</b>	<b>-1.544.200,00</b>	
<b>230</b>	<b>Entnahmen von Haushaltsrücklagen</b>	<b>0,00</b>	<b>0,00</b>	
2301	Entnahmen von Haushaltsrücklagen			
<b>240</b>	<b>Zuweisung an Haushaltsrücklagen</b>	<b>0,00</b>	<b>0,00</b>	
2401	Zuweisung an Haushaltsrücklagen			
<b>23</b>	<b>Summe Haushaltsrücklagen</b>	<b>0,00</b>	<b>0,00</b>	
<b>SA00</b>	<b>Nettoergebnis nach Zuweisung und Entnahmen von Haushaltsrücklagen (Saldo 0 +/- SU23)</b>	<b>-1.626.400,00</b>	<b>-1.544.200,00</b>	



**Kunst, Kultur und Kultus (Gruppe 3)**

MVAG	Mittelverwendungs- und -aufbringungsgruppen (1. und 2. Ebene)	VA 2021	VA 2020	RA 2019
<b>211</b>	<b>Erträge aus der operativen Verwaltungstätigkeit</b>	<b>7.100,00</b>	<b>14.100,00</b>	
2111	Erträge aus eigenen Abgaben			
2112	Erträge aus Ertragsanteilen			
2113	Erträge aus Gebühren			
2114	Erträge aus Leistungen			
2115	Erträge aus Besitz und wirtschaftlicher Tätigkeit			
2116	Erträge aus Veräußerung und sonstige Erträge	7.100,00	14.100,00	
2117	Nicht finanzierungswirksame operative Erträge			
<b>212</b>	<b>Erträge aus Transfers</b>	<b>16.500,00</b>	<b>18.500,00</b>	
2121	Transferertrag von Trägern des öffentlichen Rechts	16.500,00	18.500,00	
2122	Transferertrag von Beteiligungen			
2123	Transferertrag von Unternehmen (mit Finanzunternehmen)			
2124	Transferertrag von Haushalten und Organisationen ohne Erwerbscharakter			
2125	Transferertrag vom Ausland			
2126	Investitions- und Tilgungszuschüsse zwischen Unternehmungen und Betrieben der Gebietskörperschaft und der Gebietskörperschaft			
2127	Nicht finanzierungswirksamer Transferertrag			
<b>213</b>	<b>Finanzerträge</b>	<b>0,00</b>	<b>0,00</b>	
2131	Erträge aus Zinsen			
2132	Erträge aus Zinsen aus derivativen Finanzinstrumenten ohne Grundgeschäft			
2133	Erträge aus Gewinnentnahmen von marktbestimmten Betrieben			
2134	Sonstige Finanzerträge			
2135	Erträge aus Dividenden/Gewinnausschüttungen			
2136	Sonstige nicht finanzierungswirksame Finanzerträge			
<b>21</b>	<b>Summe Erträge</b>	<b>23.600,00</b>	<b>32.600,00</b>	
<b>221</b>	<b>Personalaufwand</b>	<b>36.300,00</b>	<b>26.300,00</b>	
2211	Personalaufwand (Bezüge, Nebengeb., Mehrleistungen)	28.800,00	20.800,00	
2212	Gesetzlicher und freiwilliger Sozialaufwand	7.500,00	5.500,00	
2213	Sonstiger Personalaufwand			
2214	Nicht finanzierungswirksamer Personalaufwand			
<b>222</b>	<b>Sachaufwand (ohne Transferaufwand)</b>	<b>56.200,00</b>	<b>65.700,00</b>	
2221	Gebrauchs- und Verbrauchsgüter, Handelswaren	3.300,00	2.800,00	
2222	Verwaltungs- und Betriebsaufwand	2.400,00	2.400,00	

**Kunst, Kultur und Kultus (Gruppe 3)**

MVAG	Mittelverwendungs- und -aufbringungsgruppen (1. und 2. Ebene)	VA 2021	VA 2020	RA 2019
2223	Leasing- und Mietaufwand			
2224	Instandhaltung	3.000,00	6.000,00	
2225	Sonstiger Sachaufwand	47.000,00	54.000,00	
2226	Nicht finanzierungswirksamer Sachaufwand	500,00	500,00	
<b>223</b>	<b>Transferaufwand (laufende Transfers und Kapitaltransfers)</b>	<b>239.800,00</b>	<b>286.200,00</b>	
2231	Transferaufwand an Träger des öffentlichen Rechts	236.800,00	233.200,00	
2232	Transferaufwand an Beteiligungen			
2233	Transferaufwand an Unternehmen (mit Finanzunternehmen)			
2234	Transferaufwand an Haushalte und Organisationen ohne Erwerbscharakter	3.000,00	53.000,00	
2235	Transferaufwand an das Ausland			
2236	Investitions- und Tilgungszuschüsse zwischen Unternehmungen und Betrieben der Gebietskörperschaft und der Gebietskörperschaft			
2237	Nicht finanzierungswirksamer Transferaufwand			
<b>224</b>	<b>Finanzaufwand</b>	<b>0,00</b>	<b>0,00</b>	
2241	Zinsen aus Finanzschulden, Finanzierungsleasing, Forderungskauf und derivativen Finanzinstrumenten mit Grundgeschäft			
2242	Zinsen und sonstige Aufwendungen aus derivativen Finanzinstrumenten ohne Grundgeschäft			
2243	Gewinnentnahmen von Unternehmungen und marktbestimmten Betrieben der Gebietskörperschaft (innerhalb der Gebietskörperschaft)			
2244	Sonstiger Finanzaufwand			
2245	Nicht finanzierungswirksamer Finanzaufwand			
<b>22</b>	<b>Summe Aufwendungen</b>	<b>332.300,00</b>	<b>378.200,00</b>	
<b>SA0</b>	<b>Saldo (0) Nettoergebnis (21 - 22)</b>	<b>-308.700,00</b>	<b>-345.600,00</b>	
<b>230</b>	<b>Entnahmen von Haushaltsrücklagen</b>	<b>0,00</b>	<b>0,00</b>	
2301	Entnahmen von Haushaltsrücklagen			
<b>240</b>	<b>Zuweisung an Haushaltsrücklagen</b>	<b>0,00</b>	<b>0,00</b>	
2401	Zuweisung an Haushaltsrücklagen			
<b>23</b>	<b>Summe Haushaltsrücklagen</b>	<b>0,00</b>	<b>0,00</b>	
<b>SA00</b>	<b>Nettoergebnis nach Zuweisung und Entnahmen von Haushaltsrücklagen (Saldo 0 +/- SU23)</b>	<b>-308.700,00</b>	<b>-345.600,00</b>	

**Soziale Wohlfahrt und Wohnbauförderung (Gruppe 4)**

MVAG	Mittelverwendungs- und -aufbringungsgruppen (1. und 2. Ebene)	VA 2021	VA 2020	RA 2019
<b>211</b>	<b>Erträge aus der operativen Verwaltungstätigkeit</b>	<b>0,00</b>	<b>0,00</b>	
2111	Erträge aus eigenen Abgaben			
2112	Erträge aus Ertragsanteilen			
2113	Erträge aus Gebühren			
2114	Erträge aus Leistungen			
2115	Erträge aus Besitz und wirtschaftlicher Tätigkeit			
2116	Erträge aus Veräußerung und sonstige Erträge			
2117	Nicht finanzierungswirksame operative Erträge			
<b>212</b>	<b>Erträge aus Transfers</b>	<b>73.000,00</b>	<b>73.000,00</b>	
2121	Transferertrag von Trägern des öffentlichen Rechts	7.500,00	7.500,00	
2122	Transferertrag von Beteiligungen			
2123	Transferertrag von Unternehmen (mit Finanzunternehmen)			
2124	Transferertrag von Haushalten und Organisationen ohne Erwerbscharakter	65.500,00	65.500,00	
2125	Transferertrag vom Ausland			
2126	Investitions- und Tilgungszuschüsse zwischen Unternehmungen und Betrieben der Gebietskörperschaft und der Gebietskörperschaft			
2127	Nicht finanzierungswirksamer Transferertrag			
<b>213</b>	<b>Finanzerträge</b>	<b>0,00</b>	<b>0,00</b>	
2131	Erträge aus Zinsen			
2132	Erträge aus Zinsen aus derivativen Finanzinstrumenten ohne Grundgeschäft			
2133	Erträge aus Gewinnentnahmen von marktbestimmten Betrieben			
2134	Sonstige Finanzerträge			
2135	Erträge aus Dividenden/Gewinnausschüttungen			
2136	Sonstige nicht finanzierungswirksame Finanzerträge			
<b>21</b>	<b>Summe Erträge</b>	<b>73.000,00</b>	<b>73.000,00</b>	
<b>221</b>	<b>Personalaufwand</b>	<b>13.000,00</b>	<b>13.000,00</b>	
2211	Personalaufwand (Bezüge, Nebengeb., Mehrleistungen)			
2212	Gesetzlicher und freiwilliger Sozialaufwand			
2213	Sonstiger Personalaufwand	13.000,00	13.000,00	
2214	Nicht finanzierungswirksamer Personalaufwand			
<b>222</b>	<b>Sachaufwand (ohne Transferaufwand)</b>	<b>92.900,00</b>	<b>117.900,00</b>	
2221	Gebrauchs- und Verbrauchsgüter, Handelswaren	7.900,00	7.900,00	
2222	Verwaltungs- und Betriebsaufwand			

**Soziale Wohlfahrt und Wohnbauförderung (Gruppe 4)**

MVAG	Mittelverwendungs- und -aufbringungsgruppen (1. und 2. Ebene)	VA 2021	VA 2020	RA 2019
2223	Leasing- und Mietaufwand			
2224	Instandhaltung			
2225	Sonstiger Sachaufwand	85.000,00	110.000,00	
2226	Nicht finanzierungswirksamer Sachaufwand			
<b>223</b>	<b>Transferaufwand (laufende Transfers und Kapitaltransfers)</b>	<b>1.095.500,00</b>	<b>1.084.100,00</b>	
2231	Transferaufwand an Träger des öffentlichen Rechts	1.083.000,00	1.061.100,00	
2232	Transferaufwand an Beteiligungen			
2233	Transferaufwand an Unternehmen (mit Finanzunternehmen)			
2234	Transferaufwand an Haushalte und Organisationen ohne Erwerbscharakter	12.500,00	23.000,00	
2235	Transferaufwand an das Ausland			
2236	Investitions- und Tilgungszuschüsse zwischen Unternehmungen und Betrieben der Gebietskörperschaft und der Gebietskörperschaft			
2237	Nicht finanzierungswirksamer Transferaufwand			
<b>224</b>	<b>Finanzaufwand</b>	<b>0,00</b>	<b>0,00</b>	
2241	Zinsen aus Finanzschulden, Finanzierungsleasing, Forderungskauf und derivativen Finanzinstrumenten mit Grundgeschäft			
2242	Zinsen und sonstige Aufwendungen aus derivativen Finanzinstrumenten ohne Grundgeschäft			
2243	Gewinnentnahmen von Unternehmungen und marktbestimmten Betrieben der Gebietskörperschaft (innerhalb der Gebietskörperschaft)			
2244	Sonstiger Finanzaufwand			
2245	Nicht finanzierungswirksamer Finanzaufwand			
<b>22</b>	<b>Summe Aufwendungen</b>	<b>1.201.400,00</b>	<b>1.215.000,00</b>	
<b>SA0</b>	<b>Saldo (0) Nettoergebnis (21 - 22)</b>	<b>-1.128.400,00</b>	<b>-1.142.000,00</b>	
<b>230</b>	<b>Entnahmen von Haushaltsrücklagen</b>	<b>0,00</b>	<b>0,00</b>	
2301	Entnahmen von Haushaltsrücklagen			
<b>240</b>	<b>Zuweisung an Haushaltsrücklagen</b>	<b>0,00</b>	<b>0,00</b>	
2401	Zuweisung an Haushaltsrücklagen			
<b>23</b>	<b>Summe Haushaltsrücklagen</b>	<b>0,00</b>	<b>0,00</b>	
<b>SA00</b>	<b>Nettoergebnis nach Zuweisung und Entnahmen von Haushaltsrücklagen (Saldo 0 +/- SU23)</b>	<b>-1.128.400,00</b>	<b>-1.142.000,00</b>	

## Gesundheit (Gruppe 5)

MVAG	Mittelverwendungs- und -aufbringungsgruppen (1. und 2. Ebene)	VA 2021	VA 2020	RA 2019
<b>211</b>	<b>Erträge aus der operativen Verwaltungstätigkeit</b>	<b>3.000,00</b>	<b>3.000,00</b>	
2111	Erträge aus eigenen Abgaben			
2112	Erträge aus Ertragsanteilen			
2113	Erträge aus Gebühren			
2114	Erträge aus Leistungen	3.000,00	3.000,00	
2115	Erträge aus Besitz und wirtschaftlicher Tätigkeit			
2116	Erträge aus Veräußerung und sonstige Erträge			
2117	Nicht finanzierungswirksame operative Erträge			
<b>212</b>	<b>Erträge aus Transfers</b>	<b>6.600,00</b>	<b>6.700,00</b>	
2121	Transferertrag von Trägern des öffentlichen Rechts	200,00	300,00	
2122	Transferertrag von Beteiligungen			
2123	Transferertrag von Unternehmen (mit Finanzunternehmen)	6.400,00	6.400,00	
2124	Transferertrag von Haushalten und Organisationen ohne Erwerbscharakter			
2125	Transferertrag vom Ausland			
2126	Investitions- und Tilgungszuschüsse zwischen Unternehmungen und Betrieben der Gebietskörperschaft und der Gebietskörperschaft			
2127	Nicht finanzierungswirksamer Transferertrag			
<b>213</b>	<b>Finanzerträge</b>	<b>0,00</b>	<b>0,00</b>	
2131	Erträge aus Zinsen			
2132	Erträge aus Zinsen aus derivativen Finanzinstrumenten ohne Grundgeschäft			
2133	Erträge aus Gewinnentnahmen von marktbestimmten Betrieben			
2134	Sonstige Finanzerträge			
2135	Erträge aus Dividenden/Gewinnausschüttungen			
2136	Sonstige nicht finanzierungswirksame Finanzerträge			
<b>21</b>	<b>Summe Erträge</b>	<b>9.600,00</b>	<b>9.700,00</b>	
<b>221</b>	<b>Personalaufwand</b>	<b>2.000,00</b>	<b>1.500,00</b>	
2211	Personalaufwand (Bezüge, Nebengeb., Mehrleistungen)	2.000,00	1.500,00	
2212	Gesetzlicher und freiwilliger Sozialaufwand			
2213	Sonstiger Personalaufwand			
2214	Nicht finanzierungswirksamer Personalaufwand			
<b>222</b>	<b>Sachaufwand (ohne Transferaufwand)</b>	<b>22.900,00</b>	<b>15.900,00</b>	
2221	Gebrauchs- und Verbrauchsgüter, Handelswaren			
2222	Verwaltungs- und Betriebsaufwand	500,00	500,00	

## Gesundheit (Gruppe 5)

MVAG	Mittelverwendungs- und -aufbringungsgruppen (1. und 2. Ebene)	VA 2021	VA 2020	RA 2019
2223	Leasing- und Mietaufwand			
2224	Instandhaltung			
2225	Sonstiger Sachaufwand	20.100,00	13.100,00	
2226	Nicht finanzierungswirksamer Sachaufwand	2.300,00	2.300,00	
<b>223</b>	<b>Transferaufwand (laufende Transfers und Kapitaltransfers)</b>	<b>1.570.800,00</b>	<b>1.524.800,00</b>	
2231	Transferaufwand an Träger des öffentlichen Rechts	1.570.800,00	1.474.000,00	
2232	Transferaufwand an Beteiligungen			
2233	Transferaufwand an Unternehmen (mit Finanzunternehmen)			
2234	Transferaufwand an Haushalte und Organisationen ohne Erwerbscharakter		50.800,00	
2235	Transferaufwand an das Ausland			
2236	Investitions- und Tilgungszuschüsse zwischen Unternehmungen und Betrieben der Gebietskörperschaft und der Gebietskörperschaft			
2237	Nicht finanzierungswirksamer Transferaufwand			
<b>224</b>	<b>Finanzaufwand</b>	<b>0,00</b>	<b>0,00</b>	
2241	Zinsen aus Finanzschulden, Finanzierungsleasing, Forderungskauf und derivativen Finanzinstrumenten mit Grundgeschäft			
2242	Zinsen und sonstige Aufwendungen aus derivativen Finanzinstrumenten ohne Grundgeschäft			
2243	Gewinnentnahmen von Unternehmungen und marktbestimmten Betrieben der Gebietskörperschaft (innerhalb der Gebietskörperschaft)			
2244	Sonstiger Finanzaufwand			
2245	Nicht finanzierungswirksamer Finanzaufwand			
<b>22</b>	<b>Summe Aufwendungen</b>	<b>1.595.700,00</b>	<b>1.542.200,00</b>	
<b>SA0</b>	<b>Saldo (0) Nettoergebnis (21 - 22)</b>	<b>-1.586.100,00</b>	<b>-1.532.500,00</b>	
<b>230</b>	<b>Entnahmen von Haushaltsrücklagen</b>	<b>0,00</b>	<b>0,00</b>	
2301	Entnahmen von Haushaltsrücklagen			
<b>240</b>	<b>Zuweisung an Haushaltsrücklagen</b>	<b>0,00</b>	<b>0,00</b>	
2401	Zuweisung an Haushaltsrücklagen			
<b>23</b>	<b>Summe Haushaltsrücklagen</b>	<b>0,00</b>	<b>0,00</b>	
<b>SA00</b>	<b>Nettoergebnis nach Zuweisung und Entnahmen von Haushaltsrücklagen (Saldo 0 +/- SU23)</b>	<b>-1.586.100,00</b>	<b>-1.532.500,00</b>	

**Straßen- und Wasserbau, Verkehr (Gruppe 6)**

MVAG	Mittelverwendungs- und -aufbringungsgruppen (1. und 2. Ebene)	VA 2021	VA 2020	RA 2019
<b>211</b>	<b>Erträge aus der operativen Verwaltungstätigkeit</b>	<b>300,00</b>	<b>300,00</b>	
2111	Erträge aus eigenen Abgaben			
2112	Erträge aus Ertragsanteilen			
2113	Erträge aus Gebühren			
2114	Erträge aus Leistungen			
2115	Erträge aus Besitz und wirtschaftlicher Tätigkeit			
2116	Erträge aus Veräußerung und sonstige Erträge	300,00	300,00	
2117	Nicht finanzierungswirksame operative Erträge			
<b>212</b>	<b>Erträge aus Transfers</b>	<b>452.000,00</b>	<b>562.000,00</b>	
2121	Transferertrag von Trägern des öffentlichen Rechts	440.000,00	550.000,00	
2122	Transferertrag von Beteiligungen			
2123	Transferertrag von Unternehmen (mit Finanzunternehmen)			
2124	Transferertrag von Haushalten und Organisationen ohne Erwerbscharakter	12.000,00	12.000,00	
2125	Transferertrag vom Ausland			
2126	Investitions- und Tilgungszuschüsse zwischen Unternehmungen und Betrieben der Gebietskörperschaft und der Gebietskörperschaft			
2127	Nicht finanzierungswirksamer Transferertrag			
<b>213</b>	<b>Finanzerträge</b>	<b>0,00</b>	<b>0,00</b>	
2131	Erträge aus Zinsen			
2132	Erträge aus Zinsen aus derivativen Finanzinstrumenten ohne Grundgeschäft			
2133	Erträge aus Gewinnentnahmen von marktbestimmten Betrieben			
2134	Sonstige Finanzerträge			
2135	Erträge aus Dividenden/Gewinnausschüttungen			
2136	Sonstige nicht finanzierungswirksame Finanzerträge			
<b>21</b>	<b>Summe Erträge</b>	<b>452.300,00</b>	<b>562.300,00</b>	
<b>221</b>	<b>Personalaufwand</b>	<b>0,00</b>	<b>0,00</b>	
2211	Personalaufwand (Bezüge, Nebengeb., Mehrleistungen)			
2212	Gesetzlicher und freiwilliger Sozialaufwand			
2213	Sonstiger Personalaufwand			
2214	Nicht finanzierungswirksamer Personalaufwand			
<b>222</b>	<b>Sachaufwand (ohne Transferaufwand)</b>	<b>819.300,00</b>	<b>881.900,00</b>	
2221	Gebrauchs- und Verbrauchsgüter, Handelswaren	300,00	300,00	
2222	Verwaltungs- und Betriebsaufwand			

**Straßen- und Wasserbau, Verkehr (Gruppe 6)**

MVAG	Mittelverwendungs- und -aufbringungsgruppen (1. und 2. Ebene)	VA 2021	VA 2020	RA 2019
2223	Leasing- und Mietaufwand			
2224	Instandhaltung	232.000,00	334.000,00	
2225	Sonstiger Sachaufwand	106.900,00	92.000,00	
2226	Nicht finanzierungswirksamer Sachaufwand	480.100,00	455.600,00	
<b>223</b>	<b>Transferaufwand (laufende Transfers und Kapitaltransfers)</b>	<b>64.300,00</b>	<b>109.300,00</b>	
2231	Transferaufwand an Träger des öffentlichen Rechts	64.300,00	109.300,00	
2232	Transferaufwand an Beteiligungen			
2233	Transferaufwand an Unternehmen (mit Finanzunternehmen)			
2234	Transferaufwand an Haushalte und Organisationen ohne Erwerbscharakter			
2235	Transferaufwand an das Ausland			
2236	Investitions- und Tilgungszuschüsse zwischen Unternehmungen und Betrieben der Gebietskörperschaft und der Gebietskörperschaft			
2237	Nicht finanzierungswirksamer Transferaufwand			
<b>224</b>	<b>Finanzaufwand</b>	<b>16.400,00</b>	<b>13.200,00</b>	
2241	Zinsen aus Finanzschulden, Finanzierungsleasing, Forderungskauf und derivativen Finanzinstrumenten mit Grundgeschäft	16.400,00	13.200,00	
2242	Zinsen und sonstige Aufwendungen aus derivativen Finanzinstrumenten ohne Grundgeschäft			
2243	Gewinnentnahmen von Unternehmungen und marktbestimmten Betrieben der Gebietskörperschaft (innerhalb der Gebietskörperschaft)			
2244	Sonstiger Finanzaufwand			
2245	Nicht finanzierungswirksamer Finanzaufwand			
<b>22</b>	<b>Summe Aufwendungen</b>	<b>900.000,00</b>	<b>1.004.400,00</b>	
<b>SA0</b>	<b>Saldo (0) Nettoergebnis (21 - 22)</b>	<b>-447.700,00</b>	<b>-442.100,00</b>	
<b>230</b>	<b>Entnahmen von Haushaltsrücklagen</b>	<b>0,00</b>	<b>0,00</b>	
2301	Entnahmen von Haushaltsrücklagen			
<b>240</b>	<b>Zuweisung an Haushaltsrücklagen</b>	<b>0,00</b>	<b>0,00</b>	
2401	Zuweisung an Haushaltsrücklagen			
<b>23</b>	<b>Summe Haushaltsrücklagen</b>	<b>0,00</b>	<b>0,00</b>	
<b>SA00</b>	<b>Nettoergebnis nach Zuweisung und Entnahmen von Haushaltsrücklagen (Saldo 0 +/- SU23)</b>	<b>-447.700,00</b>	<b>-442.100,00</b>	



**Wirtschaftsförderung (Gruppe 7)**

MVAG	Mittelverwendungs- und -aufbringungsgruppen (1. und 2. Ebene)	VA 2021	VA 2020	RA 2019
<b>211</b>	<b>Erträge aus der operativen Verwaltungstätigkeit</b>	<b>21.000,00</b>	<b>20.000,00</b>	
2111	Erträge aus eigenen Abgaben			
2112	Erträge aus Ertragsanteilen			
2113	Erträge aus Gebühren			
2114	Erträge aus Leistungen			
2115	Erträge aus Besitz und wirtschaftlicher Tätigkeit			
2116	Erträge aus Veräußerung und sonstige Erträge	21.000,00	20.000,00	
2117	Nicht finanzierungswirksame operative Erträge			
<b>212</b>	<b>Erträge aus Transfers</b>	<b>15.400,00</b>	<b>10.000,00</b>	
2121	Transferertrag von Trägern des öffentlichen Rechts	7.000,00	5.000,00	
2122	Transferertrag von Beteiligungen			
2123	Transferertrag von Unternehmen (mit Finanzunternehmen)			
2124	Transferertrag von Haushalten und Organisationen ohne Erwerbscharakter	6.000,00	5.000,00	
2125	Transferertrag vom Ausland			
2126	Investitions- und Tilgungszuschüsse zwischen Unternehmungen und Betrieben der Gebietskörperschaft und der Gebietskörperschaft			
2127	Nicht finanzierungswirksamer Transferertrag	2.400,00		
<b>213</b>	<b>Finanzerträge</b>	<b>0,00</b>	<b>0,00</b>	
2131	Erträge aus Zinsen			
2132	Erträge aus Zinsen aus derivativen Finanzinstrumenten ohne Grundgeschäft			
2133	Erträge aus Gewinnentnahmen von marktbestimmten Betrieben			
2134	Sonstige Finanzerträge			
2135	Erträge aus Dividenden/Gewinnausschüttungen			
2136	Sonstige nicht finanzierungswirksame Finanzerträge			
<b>21</b>	<b>Summe Erträge</b>	<b>36.400,00</b>	<b>30.000,00</b>	
<b>221</b>	<b>Personalaufwand</b>	<b>0,00</b>	<b>0,00</b>	
2211	Personalaufwand (Bezüge, Nebengeb., Mehrleistungen)			
2212	Gesetzlicher und freiwilliger Sozialaufwand			
2213	Sonstiger Personalaufwand			
2214	Nicht finanzierungswirksamer Personalaufwand			
<b>222</b>	<b>Sachaufwand (ohne Transferaufwand)</b>	<b>75.300,00</b>	<b>71.400,00</b>	
2221	Gebrauchs- und Verbrauchsgüter, Handelswaren			
2222	Verwaltungs- und Betriebsaufwand			

**Wirtschaftsförderung (Gruppe 7)**

MVAG	Mittelverwendungs- und -aufbringungsgruppen (1. und 2. Ebene)	VA 2021	VA 2020	RA 2019
2223	Leasing- und Mietaufwand			
2224	Instandhaltung	20.000,00	20.000,00	
2225	Sonstiger Sachaufwand	10.200,00	9.700,00	
2226	Nicht finanzierungswirksamer Sachaufwand	45.100,00	41.700,00	
<b>223</b>	<b>Transferaufwand (laufende Transfers und Kapitaltransfers)</b>	<b>166.500,00</b>	<b>207.500,00</b>	
2231	Transferaufwand an Träger des öffentlichen Rechts			
2232	Transferaufwand an Beteiligungen			
2233	Transferaufwand an Unternehmen (mit Finanzunternehmen)	115.000,00	120.000,00	
2234	Transferaufwand an Haushalte und Organisationen ohne Erwerbscharakter	51.500,00	87.500,00	
2235	Transferaufwand an das Ausland			
2236	Investitions- und Tilgungszuschüsse zwischen Unternehmungen und Betrieben der Gebietskörperschaft und der Gebietskörperschaft			
2237	Nicht finanzierungswirksamer Transferaufwand			
<b>224</b>	<b>Finanzaufwand</b>	<b>0,00</b>	<b>0,00</b>	
2241	Zinsen aus Finanzschulden, Finanzierungsleasing, Forderungskauf und derivativen Finanzinstrumenten mit Grundgeschäft			
2242	Zinsen und sonstige Aufwendungen aus derivativen Finanzinstrumenten ohne Grundgeschäft			
2243	Gewinnentnahmen von Unternehmungen und marktbestimmten Betrieben der Gebietskörperschaft (innerhalb der Gebietskörperschaft)			
2244	Sonstiger Finanzaufwand			
2245	Nicht finanzierungswirksamer Finanzaufwand			
<b>22</b>	<b>Summe Aufwendungen</b>	<b>241.800,00</b>	<b>278.900,00</b>	
<b>SA0</b>	<b>Saldo (0) Nettoergebnis (21 - 22)</b>	<b>-205.400,00</b>	<b>-248.900,00</b>	
<b>230</b>	<b>Entnahmen von Haushaltsrücklagen</b>	<b>0,00</b>	<b>0,00</b>	
2301	Entnahmen von Haushaltsrücklagen			
<b>240</b>	<b>Zuweisung an Haushaltsrücklagen</b>	<b>0,00</b>	<b>0,00</b>	
2401	Zuweisung an Haushaltsrücklagen			
<b>23</b>	<b>Summe Haushaltsrücklagen</b>	<b>0,00</b>	<b>0,00</b>	
<b>SA00</b>	<b>Nettoergebnis nach Zuweisung und Entnahmen von Haushaltsrücklagen (Saldo 0 +/- SU23)</b>	<b>-205.400,00</b>	<b>-248.900,00</b>	

**Dienstleistungen (Gruppe 8)**

MVAG	Mittelverwendungs- und -aufbringungsgruppen (1. und 2. Ebene)	VA 2021	VA 2020	RA 2019
<b>211</b>	<b>Erträge aus der operativen Verwaltungstätigkeit</b>	<b>1.729.200,00</b>	<b>1.788.300,00</b>	
2111	Erträge aus eigenen Abgaben			
2112	Erträge aus Ertragsanteilen			
2113	Erträge aus Gebühren	1.397.000,00	1.366.700,00	
2114	Erträge aus Leistungen	151.400,00	154.200,00	
2115	Erträge aus Besitz und wirtschaftlicher Tätigkeit	98.600,00	92.200,00	
2116	Erträge aus Veräußerung und sonstige Erträge	82.200,00	175.200,00	
2117	Nicht finanzierungswirksame operative Erträge			
<b>212</b>	<b>Erträge aus Transfers</b>	<b>561.900,00</b>	<b>647.200,00</b>	
2121	Transferertrag von Trägern des öffentlichen Rechts	252.800,00	358.100,00	
2122	Transferertrag von Beteiligungen			
2123	Transferertrag von Unternehmen (mit Finanzunternehmen)			
2124	Transferertrag von Haushalten und Organisationen ohne Erwerbscharakter			
2125	Transferertrag vom Ausland			
2126	Investitions- und Tilgungszuschüsse zwischen Unternehmungen und Betrieben der Gebietskörperschaft und der Gebietskörperschaft			
2127	Nicht finanzierungswirksamer Transferertrag	309.100,00	289.100,00	
<b>213</b>	<b>Finanzerträge</b>	<b>200,00</b>	<b>200,00</b>	
2131	Erträge aus Zinsen	200,00	200,00	
2132	Erträge aus Zinsen aus derivativen Finanzinstrumenten ohne Grundgeschäft			
2133	Erträge aus Gewinnentnahmen von marktbestimmten Betrieben			
2134	Sonstige Finanzerträge			
2135	Erträge aus Dividenden/Gewinnausschüttungen			
2136	Sonstige nicht finanzierungswirksame Finanzerträge			
<b>21</b>	<b>Summe Erträge</b>	<b>2.291.300,00</b>	<b>2.435.700,00</b>	
<b>221</b>	<b>Personalaufwand</b>	<b>483.900,00</b>	<b>446.300,00</b>	
2211	Personalaufwand (Bezüge, Nebengeb., Mehrleistungen)	380.500,00	351.300,00	
2212	Gesetzlicher und freiwilliger Sozialaufwand	95.100,00	89.400,00	
2213	Sonstiger Personalaufwand			
2214	Nicht finanzierungswirksamer Personalaufwand	8.300,00	5.600,00	
<b>222</b>	<b>Sachaufwand (ohne Transferaufwand)</b>	<b>1.697.400,00</b>	<b>1.627.600,00</b>	
2221	Gebrauchs- und Verbrauchsgüter, Handelswaren	291.300,00	284.500,00	
2222	Verwaltungs- und Betriebsaufwand	108.900,00	96.800,00	

**Dienstleistungen (Gruppe 8)**

MVAG	Mittelverwendungs- und -aufbringungsgruppen (1. und 2. Ebene)	VA 2021	VA 2020	RA 2019
2223	Leasing- und Mietaufwand	46.300,00	6.000,00	
2224	Instandhaltung	157.000,00	157.200,00	
2225	Sonstiger Sachaufwand	308.300,00	336.800,00	
2226	Nicht finanzierungswirksamer Sachaufwand	785.600,00	746.300,00	
<b>223</b>	<b>Transferaufwand (laufende Transfers und Kapitaltransfers)</b>	<b>332.000,00</b>	<b>372.500,00</b>	
2231	Transferaufwand an Träger des öffentlichen Rechts	310.000,00	349.500,00	
2232	Transferaufwand an Beteiligungen			
2233	Transferaufwand an Unternehmen (mit Finanzunternehmen)	22.000,00	23.000,00	
2234	Transferaufwand an Haushalte und Organisationen ohne Erwerbscharakter			
2235	Transferaufwand an das Ausland			
2236	Investitions- und Tilgungszuschüsse zwischen Unternehmungen und Betrieben der Gebietskörperschaft und der Gebietskörperschaft			
2237	Nicht finanzierungswirksamer Transferaufwand			
<b>224</b>	<b>Finanzaufwand</b>	<b>84.600,00</b>	<b>273.800,00</b>	
2241	Zinsen aus Finanzschulden, Finanzierungsleasing, Forderungskauf und derivativen Finanzinstrumenten mit Grundgeschäft	84.600,00	94.000,00	
2242	Zinsen und sonstige Aufwendungen aus derivativen Finanzinstrumenten ohne Grundgeschäft			
2243	Gewinnentnahmen von Unternehmungen und marktbestimmten Betrieben der Gebietskörperschaft (innerhalb der Gebietskörperschaft)		179.800,00	
2244	Sonstiger Finanzaufwand			
2245	Nicht finanzierungswirksamer Finanzaufwand			
<b>22</b>	<b>Summe Aufwendungen</b>	<b>2.597.900,00</b>	<b>2.720.200,00</b>	
<b>SA0</b>	<b>Saldo (0) Nettoergebnis (21 - 22)</b>	<b>-306.600,00</b>	<b>-284.500,00</b>	
<b>230</b>	<b>Entnahmen von Haushaltsrücklagen</b>	<b>0,00</b>	<b>0,00</b>	
2301	Entnahmen von Haushaltsrücklagen			
<b>240</b>	<b>Zuweisung an Haushaltsrücklagen</b>	<b>50.000,00</b>	<b>50.000,00</b>	
2401	Zuweisung an Haushaltsrücklagen	50.000,00	50.000,00	
<b>23</b>	<b>Summe Haushaltsrücklagen</b>	<b>-50.000,00</b>	<b>-50.000,00</b>	
<b>SA00</b>	<b>Nettoergebnis nach Zuweisung und Entnahmen von Haushaltsrücklagen (Saldo 0 +/- SU23)</b>	<b>-356.600,00</b>	<b>-334.500,00</b>	

## Finanzwirtschaft (Gruppe 9)

MVAG	Mittelverwendungs- und -aufbringungsgruppen (1. und 2. Ebene)	VA 2021	VA 2020	RA 2019
<b>211</b>	<b>Erträge aus der operativen Verwaltungstätigkeit</b>	<b>7.513.200,00</b>	<b>8.222.800,00</b>	
2111	Erträge aus eigenen Abgaben	3.658.400,00	3.831.700,00	
2112	Erträge aus Ertragsanteilen	3.851.000,00	4.372.000,00	
2113	Erträge aus Gebühren			
2114	Erträge aus Leistungen			
2115	Erträge aus Besitz und wirtschaftlicher Tätigkeit			
2116	Erträge aus Veräußerung und sonstige Erträge	3.800,00	19.100,00	
2117	Nicht finanzierungswirksame operative Erträge			
<b>212</b>	<b>Erträge aus Transfers</b>	<b>25.000,00</b>	<b>25.000,00</b>	
2121	Transferertrag von Trägern des öffentlichen Rechts	25.000,00	25.000,00	
2122	Transferertrag von Beteiligungen			
2123	Transferertrag von Unternehmen (mit Finanzunternehmen)			
2124	Transferertrag von Haushalten und Organisationen ohne Erwerbscharakter			
2125	Transferertrag vom Ausland			
2126	Investitions- und Tilgungszuschüsse zwischen Unternehmungen und Betrieben der Gebietskörperschaft und der Gebietskörperschaft			
2127	Nicht finanzierungswirksamer Transferertrag			
<b>213</b>	<b>Finanzerträge</b>	<b>100,00</b>	<b>180.000,00</b>	
2131	Erträge aus Zinsen	100,00	200,00	
2132	Erträge aus Zinsen aus derivativen Finanzinstrumenten ohne Grundgeschäft			
2133	Erträge aus Gewinnentnahmen von marktbestimmten Betrieben		179.800,00	
2134	Sonstige Finanzerträge			
2135	Erträge aus Dividenden/Gewinnausschüttungen			
2136	Sonstige nicht finanzierungswirksame Finanzerträge			
<b>21</b>	<b>Summe Erträge</b>	<b>7.538.300,00</b>	<b>8.427.800,00</b>	
<b>221</b>	<b>Personalaufwand</b>	<b>124.700,00</b>	<b>159.300,00</b>	
2211	Personalaufwand (Bezüge, Nebengeb., Mehrleistungen)	100.800,00	98.400,00	
2212	Gesetzlicher und freiwilliger Sozialaufwand	20.700,00	22.000,00	
2213	Sonstiger Personalaufwand			
2214	Nicht finanzierungswirksamer Personalaufwand	3.200,00	38.900,00	
<b>222</b>	<b>Sachaufwand (ohne Transferaufwand)</b>	<b>109.400,00</b>	<b>471.600,00</b>	
2221	Gebrauchs- und Verbrauchsgüter, Handelswaren	1.000,00	1.000,00	
2222	Verwaltungs- und Betriebsaufwand			

**Finanzwirtschaft (Gruppe 9)**

MVAG	Mittelverwendungs- und -aufbringungsgruppen (1. und 2. Ebene)	VA 2021	VA 2020	RA 2019
2223	Leasing- und Mietaufwand			
2224	Instandhaltung			
2225	Sonstiger Sachaufwand	108.400,00	469.300,00	
2226	Nicht finanzierungswirksamer Sachaufwand		1.300,00	
<b>223</b>	<b>Transferaufwand (laufende Transfers und Kapitaltransfers)</b>	<b>75.000,00</b>	<b>74.500,00</b>	
2231	Transferaufwand an Träger des öffentlichen Rechts	75.000,00	74.500,00	
2232	Transferaufwand an Beteiligungen			
2233	Transferaufwand an Unternehmen (mit Finanzunternehmen)			
2234	Transferaufwand an Haushalte und Organisationen ohne Erwerbscharakter			
2235	Transferaufwand an das Ausland			
2236	Investitions- und Tilgungszuschüsse zwischen Unternehmungen und Betrieben der Gebietskörperschaft und der Gebietskörperschaft			
2237	Nicht finanzierungswirksamer Transferaufwand			
<b>224</b>	<b>Finanzaufwand</b>	<b>7.000,00</b>	<b>7.000,00</b>	
2241	Zinsen aus Finanzschulden, Finanzierungsleasing, Forderungskauf und derivativen Finanzinstrumenten mit Grundgeschäft	3.000,00	3.000,00	
2242	Zinsen und sonstige Aufwendungen aus derivativen Finanzinstrumenten ohne Grundgeschäft			
2243	Gewinnentnahmen von Unternehmungen und marktbestimmten Betrieben der Gebietskörperschaft (innerhalb der Gebietskörperschaft)			
2244	Sonstiger Finanzaufwand	4.000,00	4.000,00	
2245	Nicht finanzierungswirksamer Finanzaufwand			
<b>22</b>	<b>Summe Aufwendungen</b>	<b>316.100,00</b>	<b>712.400,00</b>	
<b>SA0</b>	<b>Saldo (0) Nettoergebnis (21 - 22)</b>	<b>7.222.200,00</b>	<b>7.715.400,00</b>	
<b>230</b>	<b>Entnahmen von Haushaltsrücklagen</b>	<b>0,00</b>	<b>36.000,00</b>	
2301	Entnahmen von Haushaltsrücklagen		36.000,00	
<b>240</b>	<b>Zuweisung an Haushaltsrücklagen</b>	<b>20.000,00</b>	<b>20.000,00</b>	
2401	Zuweisung an Haushaltsrücklagen	20.000,00	20.000,00	
<b>23</b>	<b>Summe Haushaltsrücklagen</b>	<b>-20.000,00</b>	<b>16.000,00</b>	
<b>SA00</b>	<b>Nettoergebnis nach Zuweisung und Entnahmen von Haushaltsrücklagen (Saldo 0 +/- SU23)</b>	<b>7.202.200,00</b>	<b>7.731.400,00</b>	

Finanzierungshaushalt Gesamt 1. Ebene (Anlage 1b)  
- interne Vergütungen enthalten





MVAG	Mittelverwendungs- und -aufbringungsgruppen (1. Ebene)	VA 2021	VA 2020	RA 2019
<b>OPERATIVE GEBARUNG</b>				
311	Einzahlungen aus der operativen Verwaltungstätigkeit	9.786.000,00	10.946.600,00	
312	Einzahlungen aus Transfers (ohne Kapitaltransfers)	913.600,00	1.192.800,00	
313	Einzahlungen aus Finanzerträgen	300,00	180.200,00	
<b>31</b>	<b>Summe Einzahlungen operative Gebarung</b>	<b>10.699.900,00</b>	<b>12.319.600,00</b>	
321	Auszahlungen aus Personalaufwand	1.797.700,00	1.931.000,00	
322	Auszahlungen aus Sachaufwand (ohne Transferaufwand)	2.945.500,00	3.377.800,00	
323	Auszahlungen aus Transfers (ohne Kapitaltransfers)	4.270.900,00	4.309.400,00	
324	Auszahlungen aus Finanzaufwand	200.500,00	395.000,00	
<b>32</b>	<b>Summe Auszahlungen operative Gebarung</b>	<b>9.214.600,00</b>	<b>10.013.200,00</b>	
<b>SA1</b>	<b>Saldo (1) Geldfluss aus der Operativen Gebarung (31 – 32)</b>	<b>1.485.300,00</b>	<b>2.306.400,00</b>	
<b>INVESTIVE GEBARUNG</b>				
331	Einzahlungen aus der Investitionstätigkeit	300.000,00	97.300,00	
332	Einzahlungen aus der Rückzahlung von Darlehen sowie gewährten Vorschüssen	1.400,00	1.400,00	
333	Einzahlungen aus Kapitaltransfers	726.400,00	355.200,00	
<b>33</b>	<b>Summe Einzahlungen investive Gebarung</b>	<b>1.027.800,00</b>	<b>453.900,00</b>	
341	Auszahlungen aus der Investitionstätigkeit	3.419.000,00	3.518.100,00	
342	Auszahlungen von gewährten Darlehen sowie gewährten Vorschüssen			
343	Auszahlungen aus Kapitaltransfers	115.000,00	190.000,00	
<b>34</b>	<b>Summe Auszahlungen investive Gebarung</b>	<b>3.534.000,00</b>	<b>3.708.100,00</b>	
<b>SA2</b>	<b>Saldo (2) Geldfluss aus der Investiven Gebarung (33 – 34)</b>	<b>-2.506.200,00</b>	<b>-3.254.200,00</b>	
<b>SA3</b>	<b>Saldo (3) Nettofinanzierungssaldo (Saldo 1 + Saldo 2)</b>	<b>-1.020.900,00</b>	<b>-947.800,00</b>	

MVAG	Mittelverwendungs- und -aufbringungsgruppen (1. Ebene)	VA 2021	VA 2020	RA 2019
<b>FINANZIERUNGSTÄTIGKEIT</b>				
351	Einzahlungen aus der Aufnahme von Finanzschulden	2.275.000,00	2.141.500,00	
353	Einzahlungen infolge eines Kapitaltausch bei derivativen Finanzinstrumenten mit Grundgeschäft			
355	Einzahlungen aus dem Abgang von Finanzinstrumenten			
<b>35</b>	<b>Summe Einzahlungen aus der Finanzierungstätigkeit</b>	<b>2.275.000,00</b>	<b>2.141.500,00</b>	
361	Auszahlungen aus der Tilgung von Finanzschulden	1.246.400,00	1.190.100,00	
363	Auszahlungen infolge eines Kapitaltausch bei derivativen Finanzinstrumenten mit Grundgeschäft			
365	Auszahlungen für den Erwerb von Finanzinstrumenten			
<b>36</b>	<b>Summe Auszahlungen aus der Finanzierungstätigkeit</b>	<b>1.246.400,00</b>	<b>1.190.100,00</b>	
<b>SA4</b>	<b>Saldo (4) Geldfluss aus der Finanzierungstätigkeit (35 – 36)</b>	<b>1.028.600,00</b>	<b>951.400,00</b>	
<b>SA5</b>	<b>Saldo (5) Geldfluss aus der voranschlagswirksamen Gebarung (Saldo 3 + Saldo 4)</b>	<b>7.700,00</b>	<b>3.600,00</b>	

Finanzierungshaushalt Gesamt 1. und 2. Ebene (Anlage 1b)  
- interne Vergütungen enthalten



MVAG	Mittelverwendungs- und aufbringungsgruppen (1. und 2. Ebene)	VA 2021	VA 2020	RA 2019
<b>311</b>	<b>Einzahlungen aus der operativen Verwaltungstätigkeit</b>	<b>9.786.000,00</b>	<b>10.946.600,00</b>	
3111	Einzahlungen aus eigenen Abgaben	3.658.400,00	3.831.700,00	
3112	Einzahlungen aus Ertragsanteilen	3.851.000,00	4.372.000,00	
3113	Einzahlungen aus Gebühren	1.397.000,00	1.366.700,00	
3114	Einzahlungen aus Leistungen	346.400,00	371.100,00	
3115	Einzahlungen aus Besitz und wirtschaftlicher Tätigkeit	375.800,00	372.700,00	
3116	Einzahlungen aus Veräußerung von geringwertigen Wirtschaftsgütern (GWG) und sonstige Einzahlungen	157.400,00	632.400,00	
<b>312</b>	<b>Einzahlungen aus Transfers (ohne Kapitaltransfers)</b>	<b>913.600,00</b>	<b>1.192.800,00</b>	
3121	Transferzahlungen von Trägern des öffentlichen Rechts	823.700,00	1.103.900,00	
3122	Transferzahlungen von Beteiligungen			
3123	Transferzahlungen von Unternehmen (inkl. Finanzunternehmen)	6.400,00	6.400,00	
3124	Transferzahlungen von Haushalte und Organisationen ohne Erwerbscharakter	83.500,00	82.500,00	
3125	Transferzahlungen vom Ausland			
3126	Investitions- und Tilgungszuschüsse zwischen Unternehmungen und Betrieben der Gebietskörperschaft und der Gebietskörperschaft			
<b>313</b>	<b>Einzahlungen aus Finanzerträgen</b>	<b>300,00</b>	<b>180.200,00</b>	
3131	Einzahlungen aus Zinserträgen	300,00	400,00	
3133	Einzahlungen aus Gewinnentnahmen von marktbestimmten Betrieben		179.800,00	
3134	Sonstige Einzahlungen aus Finanzerträgen			
3135	Einzahlungen aus Dividenden/Gewinnausschüttungen			
<b>31</b>	<b>Summe Einzahlungen operative Gebarung</b>	<b>10.699.900,00</b>	<b>12.319.600,00</b>	
<b>321</b>	<b>Auszahlungen aus Personalaufwand</b>	<b>1.797.700,00</b>	<b>1.931.000,00</b>	
3211	Auszahlungen für Personalaufwand Bezüge, Nebengebühren, und Mehrleistungsvergütungen)	1.418.900,00	1.510.000,00	
3212	Auszahlungen für gesetzliche und freiwillige Sozialaufwendungen	365.500,00	406.400,00	
3213	Auszahlungen aus sonstigem Personalaufwand	13.300,00	14.600,00	
<b>322</b>	<b>Auszahlungen aus Sachaufwand (ohne Transferaufwand)</b>	<b>2.945.500,00</b>	<b>3.377.800,00</b>	
3221	Auszahlungen für Gebrauchs- und Verbrauchsgüter, Handelswaren	374.900,00	365.700,00	
3222	Auszahlungen für Verwaltungs- und Betriebsaufwand	269.400,00	251.800,00	
3223	Auszahlungen für Leasing- und Mietaufwand	395.200,00	345.500,00	
3224	Auszahlungen für Instandhaltung	471.500,00	574.700,00	
3225	Sonstige Auszahlungen aus Sachaufwand	1.434.500,00	1.840.100,00	
<b>323</b>	<b>Auszahlungen aus Transfers (ohne Kapitaltransfers)</b>	<b>4.270.900,00</b>	<b>4.309.400,00</b>	
3231	Transferzahlungen an Träger des öffentlichen Rechts	3.929.000,00	3.848.400,00	
3232	Transferzahlungen an Beteiligungen			
3233	Transferzahlungen an Unternehmen (inkl. Finanzunternehmen)	240.300,00	247.100,00	
3234	Transferzahlungen an Haushalte und Organisationen ohne Erwerbscharakter	101.600,00	213.900,00	

MVAG	Mittelverwendungs- und aufbringungsgruppen (1. und 2. Ebene)	VA 2021	VA 2020	RA 2019
3235	Transferzahlungen an das Ausland			
3236	Investitions- und Tilgungszuschüsse zwischen Unternehmungen und Betrieben der Gebietskörperschaft und der Gebietskörperschaft			
<b>324</b>	<b>Auszahlungen aus Finanzaufwand</b>	<b>200.500,00</b>	<b>395.000,00</b>	
3241	Auszahlungen für Zinsaufwand, für Finanzierungsleasing, für Forderungskauf, für Finanzschulden und derivative Finanzinstrumente m	196.500,00	211.200,00	
3242	Auszahlungen für Zinsen aus derivativen Finanzinstrumenten ohne Grundgeschäft			
3243	Auszahlung aus Gewinnentnahmen von marktbestimmten Betrieben		179.800,00	
3244	Sonstige Auszahlungen aus Finanzaufwendungen	4.000,00	4.000,00	
<b>32</b>	<b>Summe Auszahlungen operative Gebarung</b>	<b>9.214.600,00</b>	<b>10.013.200,00</b>	
<b>SA1</b>	<b>Saldo (1) Geldfluss aus der Operativen Gebarung (31 – 32)</b>	<b>1.485.300,00</b>	<b>2.306.400,00</b>	
<b>331</b>	<b>Einzahlungen aus der Investitionstätigkeit</b>	<b>300.000,00</b>	<b>97.300,00</b>	
3311	Einzahlungen aus der Veräußerung von immateriellem Vermögen			
3312	Einzahlungen aus der Veräußerung von Grundstücken und Grundstückeinrichtungen	300.000,00	60.000,00	
3313	Einzahlungen aus der Veräußerung von Gebäuden und Bauten			
3314	Einzahlungen aus der Veräußerung von technischen Anlagen, Fahrzeuge und Maschinen		37.300,00	
3315	Einzahlungen aus der Veräußerung von Amts-, Betriebs- und Geschäftsausstattung			
3316	Einzahlungen aus der Veräußerung von Kulturgütern			
3317	Einzahlungen aus der Veräußerung von Beteiligungen			
<b>332</b>	<b>Einzahlungen aus der Rückzahlung von Darlehen sowie gewährten Vorschüssen</b>	<b>1.400,00</b>	<b>1.400,00</b>	
3321	Einzahlungen aus Darlehen an Träger des öffentlichen Rechts			
3322	Einzahlungen aus Darlehen an Beteiligungen			
3323	Einzahlungen aus Darlehen an Unternehmen und Haushalte			
3325	Einzahlungen aus Vorschüssen und Anzahlungen	1.400,00	1.400,00	
<b>333</b>	<b>Einzahlungen aus Kapitaltransfers</b>	<b>726.400,00</b>	<b>355.200,00</b>	
3331	Kapitaltransferzahlungen von Trägern des öffentlichen Rechts	626.400,00	225.200,00	
3332	Kapitaltransferzahlungen von Beteiligungen			
3333	Kapitaltransferzahlungen von Unternehmen			
3334	Kapitaltransferzahlungen von Haushalten und Organisationen ohne Erwerbscharakter	100.000,00	130.000,00	
3335	Kapitaltransferzahlungen vom Ausland			
<b>33</b>	<b>Summe Einzahlungen investive Gebarung</b>	<b>1.027.800,00</b>	<b>453.900,00</b>	
<b>341</b>	<b>Auszahlungen aus der Investitionstätigkeit</b>	<b>3.419.000,00</b>	<b>3.518.100,00</b>	
3411	Auszahlungen für den Erwerb von immateriellem Vermögen	2.000,00	2.000,00	
3412	Auszahlungen für den Erwerb von Grundstücken und Grundstückseinrichtungen	2.599.000,00	2.972.000,00	
3413	Auszahlungen für den Erwerb von Gebäuden und Bauten	750.000,00	142.000,00	
3414	Auszahlungen für den Erwerb von technischen Anlagen, Fahrzeuge und Maschinen	3.000,00	302.600,00	

MVAG	Mittelverwendungs- und aufbringungsgruppen (1. und 2. Ebene)	VA 2021	VA 2020	RA 2019
3415	Auszahlungen für den Erwerb von Amts-, Betriebs- und Geschäftsausstattung	65.000,00	99.500,00	
3416	Auszahlungen für den Erwerb von Kulturgütern			
3417	Auszahlungen für den Erwerb von Beteiligungen			
<b>342</b>	<b>Auszahlungen von gewährten Darlehen sowie gewährten Vorschüssen</b>	<b>0,00</b>	<b>0,00</b>	
3421	Auszahlung von Darlehen an Träger des öffentlichen Rechts			
3422	Auszahlung von Darlehen an Beteiligungen			
3423	Auszahlung von Darlehen an Unternehmen und Haushalte			
3425	Auszahlungen von Vorschüssen und Anzahlungen			
<b>343</b>	<b>Auszahlungen aus Kapitaltransfers</b>	<b>115.000,00</b>	<b>190.000,00</b>	
3431	Kapitaltransferzahlungen an Träger des öffentlichen Rechts		20.000,00	
3432	Kapitaltransferzahlungen an Beteiligungen			
3433	Kapitaltransferzahlungen an Unternehmen (Finanzunternehmen)	115.000,00	120.000,00	
3434	Kapitaltransferzahlungen an Haushalte und Organisationen ohne Erwerbscharakter		50.000,00	
3435	Kapitaltransferzahlungen an das Ausland			
<b>34</b>	<b>Summe Auszahlungen investive Gebarung</b>	<b>3.534.000,00</b>	<b>3.708.100,00</b>	
<b>SA2</b>	<b>Saldo (2) Geldfluss aus der Investiven Gebarung (33 – 34)</b>	<b>-2.506.200,00</b>	<b>-3.254.200,00</b>	
<b>SA3</b>	<b>Saldo (3) Nettofinanzierungssaldo (Saldo 1 + Saldo 2)</b>	<b>-1.020.900,00</b>	<b>-947.800,00</b>	
<b>351</b>	<b>Einzahlungen aus der Aufnahme von Finanzschulden</b>	<b>2.275.000,00</b>	<b>2.141.500,00</b>	
3511	Einzahlungen aus empfangenen Darlehen von öffentlichen Körperschaften und Rechtsträgern		6.500,00	
3512	Einzahlungen aus empfangenen Darlehen von Beteiligungen			
3513	Einzahlungen aus empfangenen Darlehen von Unternehmen und privaten Haushalten			
3514	Einzahlungen aus Finanzschulden (Finanzunternehmen)	2.275.000,00	2.135.000,00	
<b>353</b>	<b>Einzahlungen infolge eines Kapitaltausch bei derivativen Finanzinstrumenten mit Grundgeschäft</b>	<b>0,00</b>	<b>0,00</b>	
3530	Einzahlungen infolge eines Kapitaltausch bei derivativen Finanzinstrumenten mit Grundgeschäft			
<b>355</b>	<b>Einzahlungen aus dem Abgang von Finanzinstrumenten</b>	<b>0,00</b>	<b>0,00</b>	
3550	Einzahlungen aus dem Abgang von Finanzinstrumenten			
<b>35</b>	<b>Summe Einzahlungen aus der Finanzierungstätigkeit</b>	<b>2.275.000,00</b>	<b>2.141.500,00</b>	
<b>361</b>	<b>Auszahlungen aus der Tilgung von Finanzschulden</b>	<b>1.246.400,00</b>	<b>1.190.100,00</b>	
3611	Auszahlungen aus empfangenen Darlehen von öffentlichen Körperschaften und Rechtsträgern			
3612	Auszahlungen aus empfangenen Darlehen von Beteiligungen			
3613	Auszahlungen aus empfangenen Darlehen von Unternehmen und privaten Haushalten			
3614	Auszahlungen aus Finanzschulden	1.246.400,00	1.188.500,00	

MVAG	Mittelverwendungs- und aufbringungsgruppen (1. und 2. Ebene)	VA 2021	VA 2020	RA 2019
3615	Auszahlung aus der Rückzahlung von Leasingverbindlichkeiten		1.600,00	
<b>363</b>	<b>Auszahlungen infolge eines Kapitaltausch bei derivativen Finanzinstrumenten mit Grundgeschäft</b>	<b>0,00</b>	<b>0,00</b>	
3630	Auszahlungen infolge eines Kapitaltausch bei derivativen Finanzinstrumenten mit Grundgeschäft			
<b>365</b>	<b>Auszahlungen für den Erwerb von Finanzinstrumenten</b>	<b>0,00</b>	<b>0,00</b>	
3650	Auszahlungen für den Erwerb von Finanzinstrumenten			
<b>36</b>	<b>Summe Auszahlungen aus der Finanzierungstätigkeit</b>	<b>1.246.400,00</b>	<b>1.190.100,00</b>	
<b>SA4</b>	<b>Saldo (4) Geldfluss aus der Finanzierungstätigkeit (35 – 36)</b>	<b>1.028.600,00</b>	<b>951.400,00</b>	
<b>SA5</b>	<b>Saldo (5) Geldfluss aus der voranschlagswirksamen Gebarung (Saldo 3 + Saldo 4)</b>	<b>7.700,00</b>	<b>3.600,00</b>	



Finanzierungshaushalt Bereichsbudget 1. und 2. Ebene  
(Anlage 1b)



## Vertretungskörper und allgemeine Verwaltung (Gruppe 0)

MVAG	Mittelverwendungs- und aufbringungsgruppen (1. und 2. Ebene)	VA 2021	VA 2020	RA 2019
<b>311</b>	<b>Einzahlungen aus der operativen Verwaltungstätigkeit</b>	<b>127.800,00</b>	<b>228.600,00</b>	
3111	Einzahlungen aus eigenen Abgaben			
3112	Einzahlungen aus Ertragsanteilen			
3113	Einzahlungen aus Gebühren			
3114	Einzahlungen aus Leistungen	99.200,00	108.800,00	
3115	Einzahlungen aus Besitz und wirtschaftlicher Tätigkeit			
3116	Einzahlungen aus Veräußerung von geringwertigen Wirtschaftsgütern (GWG) und sonstige Einzahlungen	28.600,00	119.800,00	
<b>312</b>	<b>Einzahlungen aus Transfers (ohne Kapitaltransfers)</b>	<b>0,00</b>	<b>0,00</b>	
3121	Transferzahlungen von Trägern des öffentlichen Rechts			
3122	Transferzahlungen von Beteiligungen			
3123	Transferzahlungen von Unternehmen (inkl. Finanzunternehmen)			
3124	Transferzahlungen von Haushalte und Organisationen ohne Erwerbscharakter			
3125	Transferzahlungen vom Ausland			
3126	Investitions- und Tilgungszuschüsse zwischen Unternehmungen und Betrieben der Gebietskörperschaft und der Gebietskörperschaft			
<b>313</b>	<b>Einzahlungen aus Finanzerträgen</b>	<b>0,00</b>	<b>0,00</b>	
3131	Einzahlungen aus Zinserträgen			
3133	Einzahlungen aus Gewinnentnahmen von marktbestimmten Betrieben			
3134	Sonstige Einzahlungen aus Finanzerträgen			
3135	Einzahlungen aus Dividenden/Gewinnausschüttungen			
<b>31</b>	<b>Summe Einzahlungen operative Gebarung</b>	<b>127.800,00</b>	<b>228.600,00</b>	
<b>321</b>	<b>Auszahlungen aus Personalaufwand</b>	<b>454.800,00</b>	<b>637.100,00</b>	
3211	Auszahlungen für Personalaufwand Bezüge, Nebengebühren, und Mehrleistungsvergütungen)	357.700,00	490.100,00	
3212	Auszahlungen für gesetzliche und freiwillige Sozialaufwendungen	97.100,00	145.700,00	
3213	Auszahlungen aus sonstigem Personalaufwand		1.300,00	
<b>322</b>	<b>Auszahlungen aus Sachaufwand (ohne Transferaufwand)</b>	<b>564.700,00</b>	<b>562.000,00</b>	
3221	Auszahlungen für Gebrauchs- und Verbrauchsgüter, Handelswaren	13.300,00	12.200,00	
3222	Auszahlungen für Verwaltungs- und Betriebsaufwand	70.100,00	69.200,00	
3223	Auszahlungen für Leasing- und Mietaufwand			
3224	Auszahlungen für Instandhaltung	14.000,00	13.000,00	
3225	Sonstige Auszahlungen aus Sachaufwand	467.300,00	467.600,00	
<b>323</b>	<b>Auszahlungen aus Transfers (ohne Kapitaltransfers)</b>	<b>194.600,00</b>	<b>196.500,00</b>	
3231	Transferzahlungen an Träger des öffentlichen Rechts	174.100,00	166.000,00	
3232	Transferzahlungen an Beteiligungen			
3233	Transferzahlungen an Unternehmen (inkl. Finanzunternehmen)			

## Vertretungskörper und allgemeine Verwaltung (Gruppe 0)

MVAG	Mittelverwendungs- und aufbringungsgruppen (1. und 2. Ebene)	VA 2021	VA 2020	RA 2019
3234	Transferzahlungen an Haushalte und Organisationen ohne Erwerbscharakter	20.500,00	30.500,00	
3235	Transferzahlungen an das Ausland			
3236	Investitions- und Tilgungszuschüsse zwischen Unternehmungen und Betrieben der Gebietskörperschaft und der Gebietskörperschaft			
<b>324</b>	<b>Auszahlungen aus Finanzaufwand</b>	<b>77.900,00</b>	<b>83.900,00</b>	
3241	Auszahlungen für Zinsaufwand, für Finanzierungsleasing, für Forderungskauf, für Finanzschulden und derivative Finanzinstrumente m	77.900,00	83.900,00	
3242	Auszahlungen für Zinsen aus derivativen Finanzinstrumenten ohne Grundgeschäft			
3243	Auszahlung aus Gewinnentnahmen von marktbestimmten Betrieben			
3244	Sonstige Auszahlungen aus Finanzaufwendungen			
<b>32</b>	<b>Summe Auszahlungen operative Gebarung</b>	<b>1.292.000,00</b>	<b>1.479.500,00</b>	
<b>SA1</b>	<b>Saldo (1) Geldfluss aus der Operativen Gebarung (31 – 32)</b>	<b>-1.164.200,00</b>	<b>-1.250.900,00</b>	
<b>331</b>	<b>Einzahlungen aus der Investitionstätigkeit</b>	<b>0,00</b>	<b>0,00</b>	
3311	Einzahlungen aus der Veräußerung von immateriellem Vermögen			
3312	Einzahlungen aus der Veräußerung von Grundstücken und Grundstückeinrichtungen			
3313	Einzahlungen aus der Veräußerung von Gebäuden und Bauten			
3314	Einzahlungen aus der Veräußerung von technischen Anlagen, Fahrzeuge und Maschinen			
3315	Einzahlungen aus der Veräußerung von Amts-, Betriebs- und Geschäftsausstattung			
3316	Einzahlungen aus der Veräußerung von Kulturgütern			
3317	Einzahlungen aus der Veräußerung von Beteiligungen			
<b>332</b>	<b>Einzahlungen aus der Rückzahlung von Darlehen sowie gewährten Vorschüssen</b>	<b>0,00</b>	<b>0,00</b>	
3321	Einzahlungen aus Darlehen an Träger des öffentlichen Rechts			
3322	Einzahlungen aus Darlehen an Beteiligungen			
3323	Einzahlungen aus Darlehen an Unternehmen und Haushalte			
3325	Einzahlungen aus Vorschüssen und Anzahlungen			
<b>333</b>	<b>Einzahlungen aus Kapitaltransfers</b>	<b>0,00</b>	<b>0,00</b>	
3331	Kapitaltransferzahlungen von Trägern des öffentlichen Rechts			
3332	Kapitaltransferzahlungen von Beteiligungen			
3333	Kapitaltransferzahlungen von Unternehmen			
3334	Kapitaltransferzahlungen von Haushalten und Organisationen ohne Erwerbscharakter			
3335	Kapitaltransferzahlungen vom Ausland			
<b>33</b>	<b>Summe Einzahlungen investive Gebarung</b>	<b>0,00</b>	<b>0,00</b>	
<b>341</b>	<b>Auszahlungen aus der Investitionstätigkeit</b>	<b>25.000,00</b>	<b>25.000,00</b>	
3411	Auszahlungen für den Erwerb von immateriellem Vermögen	2.000,00	2.000,00	
3412	Auszahlungen für den Erwerb von Grundstücken und Grundstückseinrichtungen			

## Vertretungskörper und allgemeine Verwaltung (Gruppe 0)

MVAG	Mittelverwendungs- und aufbringungsgruppen (1. und 2. Ebene)	VA 2021	VA 2020	RA 2019
3413	Auszahlungen für den Erwerb von Gebäuden und Bauten			
3414	Auszahlungen für den Erwerb von technischen Anlagen, Fahrzeuge und Maschinen			
3415	Auszahlungen für den Erwerb von Amts-, Betriebs- und Geschäftsausstattung	23.000,00	23.000,00	
3416	Auszahlungen für den Erwerb von Kulturgütern			
3417	Auszahlungen für den Erwerb von Beteiligungen			
<b>342</b>	<b>Auszahlungen von gewährten Darlehen sowie gewährten Vorschüssen</b>	<b>0,00</b>	<b>0,00</b>	
3421	Auszahlung von Darlehen an Träger des öffentlichen Rechts			
3422	Auszahlung von Darlehen an Beteiligungen			
3423	Auszahlung von Darlehen an Unternehmen und Haushalte			
3425	Auszahlungen von Vorschüssen und Anzahlungen			
<b>343</b>	<b>Auszahlungen aus Kapitaltransfers</b>	<b>0,00</b>	<b>0,00</b>	
3431	Kapitaltransferzahlungen an Träger des öffentlichen Rechts			
3432	Kapitaltransferzahlungen an Beteiligungen			
3433	Kapitaltransferzahlungen an Unternehmen (Finanzunternehmen)			
3434	Kapitaltransferzahlungen an Haushalte und Organisationen ohne Erwerbscharakter			
3435	Kapitaltransferzahlungen an das Ausland			
<b>34</b>	<b>Summe Auszahlungen investive Gebarung</b>	<b>25.000,00</b>	<b>25.000,00</b>	
<b>SA2</b>	<b>Saldo (2) Geldfluss aus der Investiven Gebarung (33 – 34)</b>	<b>-25.000,00</b>	<b>-25.000,00</b>	
<b>SA3</b>	<b>Saldo (3) Nettofinanzierungssaldo (Saldo 1 + Saldo 2)</b>	<b>-1.189.200,00</b>	<b>-1.275.900,00</b>	
<b>351</b>	<b>Einzahlungen aus der Aufnahme von Finanzschulden</b>	<b>0,00</b>	<b>0,00</b>	
3511	Einzahlungen aus empfangenen Darlehen von öffentlichen Körperschaften und Rechtsträgern			
3512	Einzahlungen aus empfangenen Darlehen von Beteiligungen			
3513	Einzahlungen aus empfangenen Darlehen von Unternehmen und privaten Haushalten			
3514	Einzahlungen aus Finanzschulden (Finanzunternehmen)			
<b>353</b>	<b>Einzahlungen infolge eines Kapitaltausch bei derivativen Finanzinstrumenten mit Grundgeschäft</b>	<b>0,00</b>	<b>0,00</b>	
3530	Einzahlungen infolge eines Kapitaltausch bei derivativen Finanzinstrumenten mit Grundgeschäft			
<b>355</b>	<b>Einzahlungen aus dem Abgang von Finanzinstrumenten</b>	<b>0,00</b>	<b>0,00</b>	
3550	Einzahlungen aus dem Abgang von Finanzinstrumenten			
<b>35</b>	<b>Summe Einzahlungen aus der Finanzierungstätigkeit</b>	<b>0,00</b>	<b>0,00</b>	
<b>361</b>	<b>Auszahlungen aus der Tilgung von Finanzschulden</b>	<b>362.800,00</b>	<b>362.800,00</b>	
3611	Auszahlungen aus empfangenen Darlehen von öffentlichen Körperschaften und Rechtsträgern			

**Vertretungskörper und allgemeine Verwaltung (Gruppe 0)**

<b>MVAG</b>	<b>Mittelverwendungs- und aufbringungsgruppen (1. und 2. Ebene)</b>	<b>VA 2021</b>	<b>VA 2020</b>	<b>RA 2019</b>
3612	Auszahlungen aus empfangenen Darlehen von Beteiligungen			
3613	Auszahlungen aus empfangenen Darlehen von Unternehmen und privaten Haushalten			
3614	Auszahlungen aus Finanzschulden	362.800,00	362.800,00	
3615	Auszahlung aus der Rückzahlung von Leasingverbindlichkeiten			
<b>363</b>	<b>Auszahlungen infolge eines Kapitaltausch bei derivativen Finanzinstrumenten mit Grundgeschäft</b>	<b>0,00</b>	<b>0,00</b>	
3630	Auszahlungen infolge eines Kapitaltausch bei derivativen Finanzinstrumenten mit Grundgeschäft			
<b>365</b>	<b>Auszahlungen für den Erwerb von Finanzinstrumenten</b>	<b>0,00</b>	<b>0,00</b>	
3650	Auszahlungen für den Erwerb von Finanzinstrumenten			
<b>36</b>	<b>Summe Auszahlungen aus der Finanzierungstätigkeit</b>	<b>362.800,00</b>	<b>362.800,00</b>	
<b>SA4</b>	<b>Saldo (4) Geldfluss aus der Finanzierungstätigkeit (35 – 36)</b>	<b>-362.800,00</b>	<b>-362.800,00</b>	
<b>SA5</b>	<b>Saldo (5) Geldfluss aus der voranschlagswirksamen Gebarung (Saldo 3 + Saldo 4)</b>	<b>-1.552.000,00</b>	<b>-1.638.700,00</b>	

## Öffentliche Ordnung und Sicherheit (Gruppe 1)

MVAG	Mittelverwendungs- und aufbringungsgruppen (1. und 2. Ebene)	VA 2021	VA 2020	RA 2019
<b>311</b>	<b>Einzahlungen aus der operativen Verwaltungstätigkeit</b>	<b>10.200,00</b>	<b>240.200,00</b>	
3111	Einzahlungen aus eigenen Abgaben			
3112	Einzahlungen aus Ertragsanteilen			
3113	Einzahlungen aus Gebühren			
3114	Einzahlungen aus Leistungen	10.000,00	10.000,00	
3115	Einzahlungen aus Besitz und wirtschaftlicher Tätigkeit			
3116	Einzahlungen aus Veräußerung von geringwertigen Wirtschaftsgütern (GWG) und sonstige Einzahlungen	200,00	230.200,00	
<b>312</b>	<b>Einzahlungen aus Transfers (ohne Kapitaltransfers)</b>	<b>0,00</b>	<b>32.600,00</b>	
3121	Transferzahlungen von Trägern des öffentlichen Rechts		32.600,00	
3122	Transferzahlungen von Beteiligungen			
3123	Transferzahlungen von Unternehmen (inkl. Finanzunternehmen)			
3124	Transferzahlungen von Haushalte und Organisationen ohne Erwerbscharakter			
3125	Transferzahlungen vom Ausland			
3126	Investitions- und Tilgungszuschüsse zwischen Unternehmungen und Betrieben der Gebietskörperschaft und der Gebietskörperschaft			
<b>313</b>	<b>Einzahlungen aus Finanzerträgen</b>	<b>0,00</b>	<b>0,00</b>	
3131	Einzahlungen aus Zinserträgen			
3133	Einzahlungen aus Gewinnentnahmen von marktbestimmten Betrieben			
3134	Sonstige Einzahlungen aus Finanzerträgen			
3135	Einzahlungen aus Dividenden/Gewinnausschüttungen			
<b>31</b>	<b>Summe Einzahlungen operative Gebarung</b>	<b>10.200,00</b>	<b>272.800,00</b>	
<b>321</b>	<b>Auszahlungen aus Personalaufwand</b>	<b>113.100,00</b>	<b>83.200,00</b>	
3211	Auszahlungen für Personalaufwand Bezüge, Nebengebühren, und Mehrleistungsvergütungen)	90.200,00	66.400,00	
3212	Auszahlungen für gesetzliche und freiwillige Sozialaufwendungen	22.900,00	16.800,00	
3213	Auszahlungen aus sonstigem Personalaufwand			
<b>322</b>	<b>Auszahlungen aus Sachaufwand (ohne Transferaufwand)</b>	<b>53.000,00</b>	<b>68.400,00</b>	
3221	Auszahlungen für Gebrauchs- und Verbrauchsgüter, Handelswaren	300,00	200,00	
3222	Auszahlungen für Verwaltungs- und Betriebsaufwand	30.400,00	30.000,00	
3223	Auszahlungen für Leasing- und Mietaufwand	6.000,00	6.000,00	
3224	Auszahlungen für Instandhaltung	3.000,00	3.000,00	
3225	Sonstige Auszahlungen aus Sachaufwand	13.300,00	29.200,00	
<b>323</b>	<b>Auszahlungen aus Transfers (ohne Kapitaltransfers)</b>	<b>56.700,00</b>	<b>45.500,00</b>	
3231	Transferzahlungen an Träger des öffentlichen Rechts	55.000,00	43.800,00	
3232	Transferzahlungen an Beteiligungen			
3233	Transferzahlungen an Unternehmen (inkl. Finanzunternehmen)			

**Öffentliche Ordnung und Sicherheit (Gruppe 1)**

MVAG	Mittelverwendungs- und aufbringungsgruppen (1. und 2. Ebene)	VA 2021	VA 2020	RA 2019
3234	Transferzahlungen an Haushalte und Organisationen ohne Erwerbscharakter	1.700,00	1.700,00	
3235	Transferzahlungen an das Ausland			
3236	Investitions- und Tilgungszuschüsse zwischen Unternehmungen und Betrieben der Gebietskörperschaft und der Gebietskörperschaft			
<b>324</b>	<b>Auszahlungen aus Finanzaufwand</b>	<b>0,00</b>	<b>0,00</b>	
3241	Auszahlungen für Zinsaufwand, für Finanzierungsleasing, für Forderungskauf, für Finanzschulden und derivative Finanzinstrumente m			
3242	Auszahlungen für Zinsen aus derivativen Finanzinstrumenten ohne Grundgeschäft			
3243	Auszahlung aus Gewinnentnahmen von marktbestimmten Betrieben			
3244	Sonstige Auszahlungen aus Finanzaufwendungen			
<b>32</b>	<b>Summe Auszahlungen operative Gebarung</b>	<b>222.800,00</b>	<b>197.100,00</b>	
<b>SA1</b>	<b>Saldo (1) Geldfluss aus der Operativen Gebarung (31 – 32)</b>	<b>-212.600,00</b>	<b>75.700,00</b>	
<b>331</b>	<b>Einzahlungen aus der Investitionstätigkeit</b>	<b>0,00</b>	<b>0,00</b>	
3311	Einzahlungen aus der Veräußerung von immateriellem Vermögen			
3312	Einzahlungen aus der Veräußerung von Grundstücken und Grundstückeinrichtungen			
3313	Einzahlungen aus der Veräußerung von Gebäuden und Bauten			
3314	Einzahlungen aus der Veräußerung von technischen Anlagen, Fahrzeuge und Maschinen			
3315	Einzahlungen aus der Veräußerung von Amts-, Betriebs- und Geschäftsausstattung			
3316	Einzahlungen aus der Veräußerung von Kulturgütern			
3317	Einzahlungen aus der Veräußerung von Beteiligungen			
<b>332</b>	<b>Einzahlungen aus der Rückzahlung von Darlehen sowie gewährten Vorschüssen</b>	<b>0,00</b>	<b>0,00</b>	
3321	Einzahlungen aus Darlehen an Träger des öffentlichen Rechts			
3322	Einzahlungen aus Darlehen an Beteiligungen			
3323	Einzahlungen aus Darlehen an Unternehmen und Haushalte			
3325	Einzahlungen aus Vorschüssen und Anzahlungen			
<b>333</b>	<b>Einzahlungen aus Kapitaltransfers</b>	<b>0,00</b>	<b>90.000,00</b>	
3331	Kapitaltransferzahlungen von Trägern des öffentlichen Rechts		90.000,00	
3332	Kapitaltransferzahlungen von Beteiligungen			
3333	Kapitaltransferzahlungen von Unternehmen			
3334	Kapitaltransferzahlungen von Haushalten und Organisationen ohne Erwerbscharakter			
3335	Kapitaltransferzahlungen vom Ausland			
<b>33</b>	<b>Summe Einzahlungen investive Gebarung</b>	<b>0,00</b>	<b>90.000,00</b>	
<b>341</b>	<b>Auszahlungen aus der Investitionstätigkeit</b>	<b>52.000,00</b>	<b>324.000,00</b>	
3411	Auszahlungen für den Erwerb von immateriellem Vermögen			
3412	Auszahlungen für den Erwerb von Grundstücken und Grundstückseinrichtungen			



**Öffentliche Ordnung und Sicherheit (Gruppe 1)**

MVAG	Mittelverwendungs- und aufbringungsgruppen (1. und 2. Ebene)	VA 2021	VA 2020	RA 2019
3413	Auszahlungen für den Erwerb von Gebäuden und Bauten	50.000,00	140.000,00	
3414	Auszahlungen für den Erwerb von technischen Anlagen, Fahrzeuge und Maschinen		180.000,00	
3415	Auszahlungen für den Erwerb von Amts-, Betriebs- und Geschäftsausstattung	2.000,00	4.000,00	
3416	Auszahlungen für den Erwerb von Kulturgütern			
3417	Auszahlungen für den Erwerb von Beteiligungen			
<b>342</b>	<b>Auszahlungen von gewährten Darlehen sowie gewährten Vorschüssen</b>	<b>0,00</b>	<b>0,00</b>	
3421	Auszahlung von Darlehen an Träger des öffentlichen Rechts			
3422	Auszahlung von Darlehen an Beteiligungen			
3423	Auszahlung von Darlehen an Unternehmen und Haushalte			
3425	Auszahlungen von Vorschüssen und Anzahlungen			
<b>343</b>	<b>Auszahlungen aus Kapitaltransfers</b>	<b>0,00</b>	<b>0,00</b>	
3431	Kapitaltransferzahlungen an Träger des öffentlichen Rechts			
3432	Kapitaltransferzahlungen an Beteiligungen			
3433	Kapitaltransferzahlungen an Unternehmen (Finanzunternehmen)			
3434	Kapitaltransferzahlungen an Haushalte und Organisationen ohne Erwerbscharakter			
3435	Kapitaltransferzahlungen an das Ausland			
<b>34</b>	<b>Summe Auszahlungen investive Gebarung</b>	<b>52.000,00</b>	<b>324.000,00</b>	
<b>SA2</b>	<b>Saldo (2) Geldfluss aus der Investiven Gebarung (33 – 34)</b>	<b>-52.000,00</b>	<b>-234.000,00</b>	
<b>SA3</b>	<b>Saldo (3) Nettofinanzierungssaldo (Saldo 1 + Saldo 2)</b>	<b>-264.600,00</b>	<b>-158.300,00</b>	
<b>351</b>	<b>Einzahlungen aus der Aufnahme von Finanzschulden</b>	<b>0,00</b>	<b>0,00</b>	
3511	Einzahlungen aus empfangenen Darlehen von öffentlichen Körperschaften und Rechtsträgern			
3512	Einzahlungen aus empfangenen Darlehen von Beteiligungen			
3513	Einzahlungen aus empfangenen Darlehen von Unternehmen und privaten Haushalten			
3514	Einzahlungen aus Finanzschulden (Finanzunternehmen)			
<b>353</b>	<b>Einzahlungen infolge eines Kapitaltausch bei derivativen Finanzinstrumenten mit Grundgeschäft</b>	<b>0,00</b>	<b>0,00</b>	
3530	Einzahlungen infolge eines Kapitaltausch bei derivativen Finanzinstrumenten mit Grundgeschäft			
<b>355</b>	<b>Einzahlungen aus dem Abgang von Finanzinstrumenten</b>	<b>0,00</b>	<b>0,00</b>	
3550	Einzahlungen aus dem Abgang von Finanzinstrumenten			
<b>35</b>	<b>Summe Einzahlungen aus der Finanzierungstätigkeit</b>	<b>0,00</b>	<b>0,00</b>	
<b>361</b>	<b>Auszahlungen aus der Tilgung von Finanzschulden</b>	<b>0,00</b>	<b>0,00</b>	
3611	Auszahlungen aus empfangenen Darlehen von öffentlichen Körperschaften und Rechtsträgern			

**Öffentliche Ordnung und Sicherheit (Gruppe 1)**

MVAG	Mittelverwendungs- und aufbringungsgruppen (1. und 2. Ebene)	VA 2021	VA 2020	RA 2019
3612	Auszahlungen aus empfangenen Darlehen von Beteiligungen			
3613	Auszahlungen aus empfangenen Darlehen von Unternehmen und privaten Haushalten			
3614	Auszahlungen aus Finanzschulden			
3615	Auszahlung aus der Rückzahlung von Leasingverbindlichkeiten			
<b>363</b>	<b>Auszahlungen infolge eines Kapitaltausch bei derivativen Finanzinstrumenten mit Grundgeschäft</b>	<b>0,00</b>	<b>0,00</b>	
3630	Auszahlungen infolge eines Kapitaltausch bei derivativen Finanzinstrumenten mit Grundgeschäft			
<b>365</b>	<b>Auszahlungen für den Erwerb von Finanzinstrumenten</b>	<b>0,00</b>	<b>0,00</b>	
3650	Auszahlungen für den Erwerb von Finanzinstrumenten			
<b>36</b>	<b>Summe Auszahlungen aus der Finanzierungstätigkeit</b>	<b>0,00</b>	<b>0,00</b>	
<b>SA4</b>	<b>Saldo (4) Geldfluss aus der Finanzierungstätigkeit (35 – 36)</b>	<b>0,00</b>	<b>0,00</b>	
<b>SA5</b>	<b>Saldo (5) Geldfluss aus der voranschlagswirksamen Gebarung (Saldo 3 + Saldo 4)</b>	<b>-264.600,00</b>	<b>-158.300,00</b>	

## Unterricht, Erziehung, Sport und Wissenschaft (Gruppe 2)

MVAG	Mittelverwendungs- und aufbringungsgruppen (1. und 2. Ebene)	VA 2021	VA 2020	RA 2019
<b>311</b>	<b>Einzahlungen aus der operativen Verwaltungstätigkeit</b>	<b>374.200,00</b>	<b>429.300,00</b>	
3111	Einzahlungen aus eigenen Abgaben			
3112	Einzahlungen aus Ertragsanteilen			
3113	Einzahlungen aus Gebühren			
3114	Einzahlungen aus Leistungen	82.800,00	95.100,00	
3115	Einzahlungen aus Besitz und wirtschaftlicher Tätigkeit	277.200,00	280.500,00	
3116	Einzahlungen aus Veräußerung von geringwertigen Wirtschaftsgütern (GWG) und sonstige Einzahlungen	14.200,00	53.700,00	
<b>312</b>	<b>Einzahlungen aus Transfers (ohne Kapitaltransfers)</b>	<b>74.700,00</b>	<b>106.900,00</b>	
3121	Transferzahlungen von Trägern des öffentlichen Rechts	74.700,00	106.900,00	
3122	Transferzahlungen von Beteiligungen			
3123	Transferzahlungen von Unternehmen (inkl. Finanzunternehmen)			
3124	Transferzahlungen von Haushalte und Organisationen ohne Erwerbscharakter			
3125	Transferzahlungen vom Ausland			
3126	Investitions- und Tilgungszuschüsse zwischen Unternehmungen und Betrieben der Gebietskörperschaft und der Gebietskörperschaft			
<b>313</b>	<b>Einzahlungen aus Finanzerträgen</b>	<b>0,00</b>	<b>0,00</b>	
3131	Einzahlungen aus Zinserträgen			
3133	Einzahlungen aus Gewinnentnahmen von marktbestimmten Betrieben			
3134	Sonstige Einzahlungen aus Finanzerträgen			
3135	Einzahlungen aus Dividenden/Gewinnausschüttungen			
<b>31</b>	<b>Summe Einzahlungen operative Gebarung</b>	<b>448.900,00</b>	<b>536.200,00</b>	
<b>321</b>	<b>Auszahlungen aus Personalaufwand</b>	<b>581.400,00</b>	<b>608.800,00</b>	
3211	Auszahlungen für Personalaufwand Bezüge, Nebengebühren, und Mehrleistungsvergütungen)	458.900,00	481.500,00	
3212	Auszahlungen für gesetzliche und freiwillige Sozialaufwendungen	122.200,00	127.000,00	
3213	Auszahlungen aus sonstigem Personalaufwand	300,00	300,00	
<b>322</b>	<b>Auszahlungen aus Sachaufwand (ohne Transferaufwand)</b>	<b>768.000,00</b>	<b>743.100,00</b>	
3221	Auszahlungen für Gebrauchs- und Verbrauchsgüter, Handelswaren	57.500,00	56.800,00	
3222	Auszahlungen für Verwaltungs- und Betriebsaufwand	57.100,00	52.900,00	
3223	Auszahlungen für Leasing- und Mietaufwand	342.900,00	333.500,00	
3224	Auszahlungen für Instandhaltung	42.500,00	41.500,00	
3225	Sonstige Auszahlungen aus Sachaufwand	268.000,00	258.400,00	
<b>323</b>	<b>Auszahlungen aus Transfers (ohne Kapitaltransfers)</b>	<b>590.700,00</b>	<b>598.500,00</b>	
3231	Transferzahlungen an Träger des öffentlichen Rechts	360.000,00	357.000,00	
3232	Transferzahlungen an Beteiligungen			
3233	Transferzahlungen an Unternehmen (inkl. Finanzunternehmen)	218.300,00	224.100,00	

## Unterricht, Erziehung, Sport und Wissenschaft (Gruppe 2)

MVAG	Mittelverwendungs- und aufbringungsgruppen (1. und 2. Ebene)	VA 2021	VA 2020	RA 2019
3234	Transferzahlungen an Haushalte und Organisationen ohne Erwerbscharakter	12.400,00	17.400,00	
3235	Transferzahlungen an das Ausland			
3236	Investitions- und Tilgungszuschüsse zwischen Unternehmungen und Betrieben der Gebietskörperschaft und der Gebietskörperschaft			
<b>324</b>	<b>Auszahlungen aus Finanzaufwand</b>	<b>14.600,00</b>	<b>17.100,00</b>	
3241	Auszahlungen für Zinsaufwand, für Finanzierungsleasing, für Forderungskauf, für Finanzschulden und derivative Finanzinstrumente m	14.600,00	17.100,00	
3242	Auszahlungen für Zinsen aus derivativen Finanzinstrumenten ohne Grundgeschäft			
3243	Auszahlung aus Gewinnentnahmen von marktbestimmten Betrieben			
3244	Sonstige Auszahlungen aus Finanzaufwendungen			
<b>32</b>	<b>Summe Auszahlungen operative Gebarung</b>	<b>1.954.700,00</b>	<b>1.967.500,00</b>	
<b>SA1</b>	<b>Saldo (1) Geldfluss aus der Operativen Gebarung (31 – 32)</b>	<b>-1.505.800,00</b>	<b>-1.431.300,00</b>	
<b>331</b>	<b>Einzahlungen aus der Investitionstätigkeit</b>	<b>0,00</b>	<b>0,00</b>	
3311	Einzahlungen aus der Veräußerung von immateriellem Vermögen			
3312	Einzahlungen aus der Veräußerung von Grundstücken und Grundstückeinrichtungen			
3313	Einzahlungen aus der Veräußerung von Gebäuden und Bauten			
3314	Einzahlungen aus der Veräußerung von technischen Anlagen, Fahrzeuge und Maschinen			
3315	Einzahlungen aus der Veräußerung von Amts-, Betriebs- und Geschäftsausstattung			
3316	Einzahlungen aus der Veräußerung von Kulturgütern			
3317	Einzahlungen aus der Veräußerung von Beteiligungen			
<b>332</b>	<b>Einzahlungen aus der Rückzahlung von Darlehen sowie gewährten Vorschüssen</b>	<b>0,00</b>	<b>0,00</b>	
3321	Einzahlungen aus Darlehen an Träger des öffentlichen Rechts			
3322	Einzahlungen aus Darlehen an Beteiligungen			
3323	Einzahlungen aus Darlehen an Unternehmen und Haushalte			
3325	Einzahlungen aus Vorschüssen und Anzahlungen			
<b>333</b>	<b>Einzahlungen aus Kapitaltransfers</b>	<b>260.000,00</b>	<b>0,00</b>	
3331	Kapitaltransferzahlungen von Trägern des öffentlichen Rechts	260.000,00		
3332	Kapitaltransferzahlungen von Beteiligungen			
3333	Kapitaltransferzahlungen von Unternehmen			
3334	Kapitaltransferzahlungen von Haushalten und Organisationen ohne Erwerbscharakter			
3335	Kapitaltransferzahlungen vom Ausland			
<b>33</b>	<b>Summe Einzahlungen investive Gebarung</b>	<b>260.000,00</b>	<b>0,00</b>	
<b>341</b>	<b>Auszahlungen aus der Investitionstätigkeit</b>	<b>275.000,00</b>	<b>122.000,00</b>	
3411	Auszahlungen für den Erwerb von immateriellem Vermögen			
3412	Auszahlungen für den Erwerb von Grundstücken und Grundstückseinrichtungen		97.000,00	

**Unterricht, Erziehung, Sport und Wissenschaft (Gruppe 2)**

MVAG	Mittelverwendungs- und aufbringungsgruppen (1. und 2. Ebene)	VA 2021	VA 2020	RA 2019
3413	Auszahlungen für den Erwerb von Gebäuden und Bauten	260.000,00		
3414	Auszahlungen für den Erwerb von technischen Anlagen, Fahrzeuge und Maschinen			
3415	Auszahlungen für den Erwerb von Amts-, Betriebs- und Geschäftsausstattung	15.000,00	25.000,00	
3416	Auszahlungen für den Erwerb von Kulturgütern			
3417	Auszahlungen für den Erwerb von Beteiligungen			
<b>342</b>	<b>Auszahlungen von gewährten Darlehen sowie gewährten Vorschüssen</b>	<b>0,00</b>	<b>0,00</b>	
3421	Auszahlung von Darlehen an Träger des öffentlichen Rechts			
3422	Auszahlung von Darlehen an Beteiligungen			
3423	Auszahlung von Darlehen an Unternehmen und Haushalte			
3425	Auszahlungen von Vorschüssen und Anzahlungen			
<b>343</b>	<b>Auszahlungen aus Kapitaltransfers</b>	<b>0,00</b>	<b>0,00</b>	
3431	Kapitaltransferzahlungen an Träger des öffentlichen Rechts			
3432	Kapitaltransferzahlungen an Beteiligungen			
3433	Kapitaltransferzahlungen an Unternehmen (Finanzunternehmen)			
3434	Kapitaltransferzahlungen an Haushalte und Organisationen ohne Erwerbscharakter			
3435	Kapitaltransferzahlungen an das Ausland			
<b>34</b>	<b>Summe Auszahlungen investive Gebarung</b>	<b>275.000,00</b>	<b>122.000,00</b>	
<b>SA2</b>	<b>Saldo (2) Geldfluss aus der Investiven Gebarung (33 – 34)</b>	<b>-15.000,00</b>	<b>-122.000,00</b>	
<b>SA3</b>	<b>Saldo (3) Nettofinanzierungssaldo (Saldo 1 + Saldo 2)</b>	<b>-1.520.800,00</b>	<b>-1.553.300,00</b>	
<b>351</b>	<b>Einzahlungen aus der Aufnahme von Finanzschulden</b>	<b>0,00</b>	<b>0,00</b>	
3511	Einzahlungen aus empfangenen Darlehen von öffentlichen Körperschaften und Rechtsträgern			
3512	Einzahlungen aus empfangenen Darlehen von Beteiligungen			
3513	Einzahlungen aus empfangenen Darlehen von Unternehmen und privaten Haushalten			
3514	Einzahlungen aus Finanzschulden (Finanzunternehmen)			
<b>353</b>	<b>Einzahlungen infolge eines Kapitaltausch bei derivativen Finanzinstrumenten mit Grundgeschäft</b>	<b>0,00</b>	<b>0,00</b>	
3530	Einzahlungen infolge eines Kapitaltausch bei derivativen Finanzinstrumenten mit Grundgeschäft			
<b>355</b>	<b>Einzahlungen aus dem Abgang von Finanzinstrumenten</b>	<b>0,00</b>	<b>0,00</b>	
3550	Einzahlungen aus dem Abgang von Finanzinstrumenten			
<b>35</b>	<b>Summe Einzahlungen aus der Finanzierungstätigkeit</b>	<b>0,00</b>	<b>0,00</b>	
<b>361</b>	<b>Auszahlungen aus der Tilgung von Finanzschulden</b>	<b>95.400,00</b>	<b>95.500,00</b>	
3611	Auszahlungen aus empfangenen Darlehen von öffentlichen Körperschaften und Rechtsträgern			

**Unterricht, Erziehung, Sport und Wissenschaft (Gruppe 2)**

<b>MVAG</b>	<b>Mittelverwendungs- und aufbringungsgruppen (1. und 2. Ebene)</b>	<b>VA 2021</b>	<b>VA 2020</b>	<b>RA 2019</b>
3612	Auszahlungen aus empfangenen Darlehen von Beteiligungen			
3613	Auszahlungen aus empfangenen Darlehen von Unternehmen und privaten Haushalten			
3614	Auszahlungen aus Finanzschulden	95.400,00	95.500,00	
3615	Auszahlung aus der Rückzahlung von Leasingverbindlichkeiten			
<b>363</b>	<b>Auszahlungen infolge eines Kapitaltausch bei derivativen Finanzinstrumenten mit Grundgeschäft</b>	<b>0,00</b>	<b>0,00</b>	
3630	Auszahlungen infolge eines Kapitaltausch bei derivativen Finanzinstrumenten mit Grundgeschäft			
<b>365</b>	<b>Auszahlungen für den Erwerb von Finanzinstrumenten</b>	<b>0,00</b>	<b>0,00</b>	
3650	Auszahlungen für den Erwerb von Finanzinstrumenten			
<b>36</b>	<b>Summe Auszahlungen aus der Finanzierungstätigkeit</b>	<b>95.400,00</b>	<b>95.500,00</b>	
<b>SA4</b>	<b>Saldo (4) Geldfluss aus der Finanzierungstätigkeit (35 – 36)</b>	<b>-95.400,00</b>	<b>-95.500,00</b>	
<b>SA5</b>	<b>Saldo (5) Geldfluss aus der voranschlagswirksamen Gebarung (Saldo 3 + Saldo 4)</b>	<b>-1.616.200,00</b>	<b>-1.648.800,00</b>	

**Kunst, Kultur und Kultus (Gruppe 3)**

MVAG	Mittelverwendungs- und aufbringungsgruppen (1. und 2. Ebene)	VA 2021	VA 2020	RA 2019
<b>311</b>	<b>Einzahlungen aus der operativen Verwaltungstätigkeit</b>	<b>7.100,00</b>	<b>14.100,00</b>	
3111	Einzahlungen aus eigenen Abgaben			
3112	Einzahlungen aus Ertragsanteilen			
3113	Einzahlungen aus Gebühren			
3114	Einzahlungen aus Leistungen			
3115	Einzahlungen aus Besitz und wirtschaftlicher Tätigkeit			
3116	Einzahlungen aus Veräußerung von geringwertigen Wirtschaftsgütern (GWG) und sonstige Einzahlungen	7.100,00	14.100,00	
<b>312</b>	<b>Einzahlungen aus Transfers (ohne Kapitaltransfers)</b>	<b>16.500,00</b>	<b>18.500,00</b>	
3121	Transferzahlungen von Trägern des öffentlichen Rechts	16.500,00	18.500,00	
3122	Transferzahlungen von Beteiligungen			
3123	Transferzahlungen von Unternehmen (inkl. Finanzunternehmen)			
3124	Transferzahlungen von Haushalte und Organisationen ohne Erwerbscharakter			
3125	Transferzahlungen vom Ausland			
3126	Investitions- und Tilgungszuschüsse zwischen Unternehmungen und Betrieben der Gebietskörperschaft und der Gebietskörperschaft			
<b>313</b>	<b>Einzahlungen aus Finanzerträgen</b>	<b>0,00</b>	<b>0,00</b>	
3131	Einzahlungen aus Zinserträgen			
3133	Einzahlungen aus Gewinnentnahmen von marktbestimmten Betrieben			
3134	Sonstige Einzahlungen aus Finanzerträgen			
3135	Einzahlungen aus Dividenden/Gewinnausschüttungen			
<b>31</b>	<b>Summe Einzahlungen operative Gebarung</b>	<b>23.600,00</b>	<b>32.600,00</b>	
<b>321</b>	<b>Auszahlungen aus Personalaufwand</b>	<b>36.300,00</b>	<b>26.300,00</b>	
3211	Auszahlungen für Personalaufwand Bezüge, Nebengebühren, und Mehrleistungsvergütungen)	28.800,00	20.800,00	
3212	Auszahlungen für gesetzliche und freiwillige Sozialaufwendungen	7.500,00	5.500,00	
3213	Auszahlungen aus sonstigem Personalaufwand			
<b>322</b>	<b>Auszahlungen aus Sachaufwand (ohne Transferaufwand)</b>	<b>55.700,00</b>	<b>65.200,00</b>	
3221	Auszahlungen für Gebrauchs- und Verbrauchsgüter, Handelswaren	3.300,00	2.800,00	
3222	Auszahlungen für Verwaltungs- und Betriebsaufwand	2.400,00	2.400,00	
3223	Auszahlungen für Leasing- und Mietaufwand			
3224	Auszahlungen für Instandhaltung	3.000,00	6.000,00	
3225	Sonstige Auszahlungen aus Sachaufwand	47.000,00	54.000,00	
<b>323</b>	<b>Auszahlungen aus Transfers (ohne Kapitaltransfers)</b>	<b>239.800,00</b>	<b>236.200,00</b>	
3231	Transferzahlungen an Träger des öffentlichen Rechts	236.800,00	233.200,00	
3232	Transferzahlungen an Beteiligungen			
3233	Transferzahlungen an Unternehmen (inkl. Finanzunternehmen)			

**Kunst, Kultur und Kultus (Gruppe 3)**

MVAG	Mittelverwendungs- und aufbringungsgruppen (1. und 2. Ebene)	VA 2021	VA 2020	RA 2019
3234	Transferzahlungen an Haushalte und Organisationen ohne Erwerbscharakter	3.000,00	3.000,00	
3235	Transferzahlungen an das Ausland			
3236	Investitions- und Tilgungszuschüsse zwischen Unternehmungen und Betrieben der Gebietskörperschaft und der Gebietskörperschaft			
<b>324</b>	<b>Auszahlungen aus Finanzaufwand</b>	<b>0,00</b>	<b>0,00</b>	
3241	Auszahlungen für Zinsaufwand, für Finanzierungsleasing, für Forderungskauf, für Finanzschulden und derivative Finanzinstrumente m			
3242	Auszahlungen für Zinsen aus derivativen Finanzinstrumenten ohne Grundgeschäft			
3243	Auszahlung aus Gewinnentnahmen von marktbestimmten Betrieben			
3244	Sonstige Auszahlungen aus Finanzaufwendungen			
<b>32</b>	<b>Summe Auszahlungen operative Gebarung</b>	<b>331.800,00</b>	<b>327.700,00</b>	
<b>SA1</b>	<b>Saldo (1) Geldfluss aus der Operativen Gebarung (31 – 32)</b>	<b>-308.200,00</b>	<b>-295.100,00</b>	
<b>331</b>	<b>Einzahlungen aus der Investitionstätigkeit</b>	<b>0,00</b>	<b>0,00</b>	
3311	Einzahlungen aus der Veräußerung von immateriellem Vermögen			
3312	Einzahlungen aus der Veräußerung von Grundstücken und Grundstückeinrichtungen			
3313	Einzahlungen aus der Veräußerung von Gebäuden und Bauten			
3314	Einzahlungen aus der Veräußerung von technischen Anlagen, Fahrzeuge und Maschinen			
3315	Einzahlungen aus der Veräußerung von Amts-, Betriebs- und Geschäftsausstattung			
3316	Einzahlungen aus der Veräußerung von Kulturgütern			
3317	Einzahlungen aus der Veräußerung von Beteiligungen			
<b>332</b>	<b>Einzahlungen aus der Rückzahlung von Darlehen sowie gewährten Vorschüssen</b>	<b>0,00</b>	<b>0,00</b>	
3321	Einzahlungen aus Darlehen an Träger des öffentlichen Rechts			
3322	Einzahlungen aus Darlehen an Beteiligungen			
3323	Einzahlungen aus Darlehen an Unternehmen und Haushalte			
3325	Einzahlungen aus Vorschüssen und Anzahlungen			
<b>333</b>	<b>Einzahlungen aus Kapitaltransfers</b>	<b>0,00</b>	<b>0,00</b>	
3331	Kapitaltransferzahlungen von Trägern des öffentlichen Rechts			
3332	Kapitaltransferzahlungen von Beteiligungen			
3333	Kapitaltransferzahlungen von Unternehmen			
3334	Kapitaltransferzahlungen von Haushalten und Organisationen ohne Erwerbscharakter			
3335	Kapitaltransferzahlungen vom Ausland			
<b>33</b>	<b>Summe Einzahlungen investive Gebarung</b>	<b>0,00</b>	<b>0,00</b>	
<b>341</b>	<b>Auszahlungen aus der Investitionstätigkeit</b>	<b>1.000,00</b>	<b>0,00</b>	
3411	Auszahlungen für den Erwerb von immateriellem Vermögen			
3412	Auszahlungen für den Erwerb von Grundstücken und Grundstückseinrichtungen			



**Kunst, Kultur und Kultus (Gruppe 3)**

MVAG	Mittelverwendungs- und aufbringungsgruppen (1. und 2. Ebene)	VA 2021	VA 2020	RA 2019
3413	Auszahlungen für den Erwerb von Gebäuden und Bauten			
3414	Auszahlungen für den Erwerb von technischen Anlagen, Fahrzeuge und Maschinen	1.000,00		
3415	Auszahlungen für den Erwerb von Amts-, Betriebs- und Geschäftsausstattung			
3416	Auszahlungen für den Erwerb von Kulturgütern			
3417	Auszahlungen für den Erwerb von Beteiligungen			
<b>342</b>	<b>Auszahlungen von gewährten Darlehen sowie gewährten Vorschüssen</b>	<b>0,00</b>	<b>0,00</b>	
3421	Auszahlung von Darlehen an Träger des öffentlichen Rechts			
3422	Auszahlung von Darlehen an Beteiligungen			
3423	Auszahlung von Darlehen an Unternehmen und Haushalte			
3425	Auszahlungen von Vorschüssen und Anzahlungen			
<b>343</b>	<b>Auszahlungen aus Kapitaltransfers</b>	<b>0,00</b>	<b>50.000,00</b>	
3431	Kapitaltransferzahlungen an Träger des öffentlichen Rechts			
3432	Kapitaltransferzahlungen an Beteiligungen			
3433	Kapitaltransferzahlungen an Unternehmen (Finanzunternehmen)			
3434	Kapitaltransferzahlungen an Haushalte und Organisationen ohne Erwerbscharakter		50.000,00	
3435	Kapitaltransferzahlungen an das Ausland			
<b>34</b>	<b>Summe Auszahlungen investive Gebarung</b>	<b>1.000,00</b>	<b>50.000,00</b>	
<b>SA2</b>	<b>Saldo (2) Geldfluss aus der Investiven Gebarung (33 – 34)</b>	<b>-1.000,00</b>	<b>-50.000,00</b>	
<b>SA3</b>	<b>Saldo (3) Nettofinanzierungssaldo (Saldo 1 + Saldo 2)</b>	<b>-309.200,00</b>	<b>-345.100,00</b>	
<b>351</b>	<b>Einzahlungen aus der Aufnahme von Finanzschulden</b>	<b>0,00</b>	<b>0,00</b>	
3511	Einzahlungen aus empfangenen Darlehen von öffentlichen Körperschaften und Rechtsträgern			
3512	Einzahlungen aus empfangenen Darlehen von Beteiligungen			
3513	Einzahlungen aus empfangenen Darlehen von Unternehmen und privaten Haushalten			
3514	Einzahlungen aus Finanzschulden (Finanzunternehmen)			
<b>353</b>	<b>Einzahlungen infolge eines Kapitaltausch bei derivativen Finanzinstrumenten mit Grundgeschäft</b>	<b>0,00</b>	<b>0,00</b>	
3530	Einzahlungen infolge eines Kapitaltausch bei derivativen Finanzinstrumenten mit Grundgeschäft			
<b>355</b>	<b>Einzahlungen aus dem Abgang von Finanzinstrumenten</b>	<b>0,00</b>	<b>0,00</b>	
3550	Einzahlungen aus dem Abgang von Finanzinstrumenten			
<b>35</b>	<b>Summe Einzahlungen aus der Finanzierungstätigkeit</b>	<b>0,00</b>	<b>0,00</b>	
<b>361</b>	<b>Auszahlungen aus der Tilgung von Finanzschulden</b>	<b>0,00</b>	<b>0,00</b>	
3611	Auszahlungen aus empfangenen Darlehen von öffentlichen Körperschaften und Rechtsträgern			

**Kunst, Kultur und Kultus (Gruppe 3)**

MVAG	Mittelverwendungs- und aufbringungsgruppen (1. und 2. Ebene)	VA 2021	VA 2020	RA 2019
3612	Auszahlungen aus empfangenen Darlehen von Beteiligungen			
3613	Auszahlungen aus empfangenen Darlehen von Unternehmen und privaten Haushalten			
3614	Auszahlungen aus Finanzschulden			
3615	Auszahlung aus der Rückzahlung von Leasingverbindlichkeiten			
<b>363</b>	<b>Auszahlungen infolge eines Kapitaltausch bei derivativen Finanzinstrumenten mit Grundgeschäft</b>	<b>0,00</b>	<b>0,00</b>	
3630	Auszahlungen infolge eines Kapitaltausch bei derivativen Finanzinstrumenten mit Grundgeschäft			
<b>365</b>	<b>Auszahlungen für den Erwerb von Finanzinstrumenten</b>	<b>0,00</b>	<b>0,00</b>	
3650	Auszahlungen für den Erwerb von Finanzinstrumenten			
<b>36</b>	<b>Summe Auszahlungen aus der Finanzierungstätigkeit</b>	<b>0,00</b>	<b>0,00</b>	
<b>SA4</b>	<b>Saldo (4) Geldfluss aus der Finanzierungstätigkeit (35 – 36)</b>	<b>0,00</b>	<b>0,00</b>	
<b>SA5</b>	<b>Saldo (5) Geldfluss aus der voranschlagswirksamen Gebarung (Saldo 3 + Saldo 4)</b>	<b>-309.200,00</b>	<b>-345.100,00</b>	

**Soziale Wohlfahrt und Wohnbauförderung (Gruppe 4)**

MVAG	Mittelverwendungs- und aufbringungsgruppen (1. und 2. Ebene)	VA 2021	VA 2020	RA 2019
<b>311</b>	<b>Einzahlungen aus der operativen Verwaltungstätigkeit</b>	<b>0,00</b>	<b>0,00</b>	
3111	Einzahlungen aus eigenen Abgaben			
3112	Einzahlungen aus Ertragsanteilen			
3113	Einzahlungen aus Gebühren			
3114	Einzahlungen aus Leistungen			
3115	Einzahlungen aus Besitz und wirtschaftlicher Tätigkeit			
3116	Einzahlungen aus Veräußerung von geringwertigen Wirtschaftsgütern (GWG) und sonstige Einzahlungen			
<b>312</b>	<b>Einzahlungen aus Transfers (ohne Kapitaltransfers)</b>	<b>73.000,00</b>	<b>73.000,00</b>	
3121	Transferzahlungen von Trägern des öffentlichen Rechts	7.500,00	7.500,00	
3122	Transferzahlungen von Beteiligungen			
3123	Transferzahlungen von Unternehmen (inkl. Finanzunternehmen)			
3124	Transferzahlungen von Haushalte und Organisationen ohne Erwerbscharakter	65.500,00	65.500,00	
3125	Transferzahlungen vom Ausland			
3126	Investitions- und Tilgungszuschüsse zwischen Unternehmungen und Betrieben der Gebietskörperschaft und der Gebietskörperschaft			
<b>313</b>	<b>Einzahlungen aus Finanzerträgen</b>	<b>0,00</b>	<b>0,00</b>	
3131	Einzahlungen aus Zinserträgen			
3133	Einzahlungen aus Gewinnentnahmen von marktbestimmten Betrieben			
3134	Sonstige Einzahlungen aus Finanzerträgen			
3135	Einzahlungen aus Dividenden/Gewinnausschüttungen			
<b>31</b>	<b>Summe Einzahlungen operative Gebarung</b>	<b>73.000,00</b>	<b>73.000,00</b>	
<b>321</b>	<b>Auszahlungen aus Personalaufwand</b>	<b>13.000,00</b>	<b>13.000,00</b>	
3211	Auszahlungen für Personalaufwand Bezüge, Nebengebühren, und Mehrleistungsvergütungen)			
3212	Auszahlungen für gesetzliche und freiwillige Sozialaufwendungen			
3213	Auszahlungen aus sonstigem Personalaufwand	13.000,00	13.000,00	
<b>322</b>	<b>Auszahlungen aus Sachaufwand (ohne Transferaufwand)</b>	<b>92.900,00</b>	<b>117.900,00</b>	
3221	Auszahlungen für Gebrauchs- und Verbrauchsgüter, Handelswaren	7.900,00	7.900,00	
3222	Auszahlungen für Verwaltungs- und Betriebsaufwand			
3223	Auszahlungen für Leasing- und Mietaufwand			
3224	Auszahlungen für Instandhaltung			
3225	Sonstige Auszahlungen aus Sachaufwand	85.000,00	110.000,00	
<b>323</b>	<b>Auszahlungen aus Transfers (ohne Kapitaltransfers)</b>	<b>1.095.500,00</b>	<b>1.084.100,00</b>	
3231	Transferzahlungen an Träger des öffentlichen Rechts	1.083.000,00	1.061.100,00	
3232	Transferzahlungen an Beteiligungen			
3233	Transferzahlungen an Unternehmen (inkl. Finanzunternehmen)			

**Soziale Wohlfahrt und Wohnbauförderung (Gruppe 4)**

MVAG	Mittelverwendungs- und aufbringungsgruppen (1. und 2. Ebene)	VA 2021	VA 2020	RA 2019
3234	Transferzahlungen an Haushalte und Organisationen ohne Erwerbscharakter	12.500,00	23.000,00	
3235	Transferzahlungen an das Ausland			
3236	Investitions- und Tilgungszuschüsse zwischen Unternehmungen und Betrieben der Gebietskörperschaft und der Gebietskörperschaft			
<b>324</b>	<b>Auszahlungen aus Finanzaufwand</b>	<b>0,00</b>	<b>0,00</b>	
3241	Auszahlungen für Zinsaufwand, für Finanzierungsleasing, für Forderungskauf, für Finanzschulden und derivative Finanzinstrumente m			
3242	Auszahlungen für Zinsen aus derivativen Finanzinstrumenten ohne Grundgeschäft			
3243	Auszahlung aus Gewinnentnahmen von marktbestimmten Betrieben			
3244	Sonstige Auszahlungen aus Finanzaufwendungen			
<b>32</b>	<b>Summe Auszahlungen operative Gebarung</b>	<b>1.201.400,00</b>	<b>1.215.000,00</b>	
<b>SA1</b>	<b>Saldo (1) Geldfluss aus der Operativen Gebarung (31 – 32)</b>	<b>-1.128.400,00</b>	<b>-1.142.000,00</b>	
<b>331</b>	<b>Einzahlungen aus der Investitionstätigkeit</b>	<b>0,00</b>	<b>0,00</b>	
3311	Einzahlungen aus der Veräußerung von immateriellem Vermögen			
3312	Einzahlungen aus der Veräußerung von Grundstücken und Grundstückeinrichtungen			
3313	Einzahlungen aus der Veräußerung von Gebäuden und Bauten			
3314	Einzahlungen aus der Veräußerung von technischen Anlagen, Fahrzeuge und Maschinen			
3315	Einzahlungen aus der Veräußerung von Amts-, Betriebs- und Geschäftsausstattung			
3316	Einzahlungen aus der Veräußerung von Kulturgütern			
3317	Einzahlungen aus der Veräußerung von Beteiligungen			
<b>332</b>	<b>Einzahlungen aus der Rückzahlung von Darlehen sowie gewährten Vorschüssen</b>	<b>0,00</b>	<b>0,00</b>	
3321	Einzahlungen aus Darlehen an Träger des öffentlichen Rechts			
3322	Einzahlungen aus Darlehen an Beteiligungen			
3323	Einzahlungen aus Darlehen an Unternehmen und Haushalte			
3325	Einzahlungen aus Vorschüssen und Anzahlungen			
<b>333</b>	<b>Einzahlungen aus Kapitaltransfers</b>	<b>0,00</b>	<b>0,00</b>	
3331	Kapitaltransferzahlungen von Trägern des öffentlichen Rechts			
3332	Kapitaltransferzahlungen von Beteiligungen			
3333	Kapitaltransferzahlungen von Unternehmen			
3334	Kapitaltransferzahlungen von Haushalten und Organisationen ohne Erwerbscharakter			
3335	Kapitaltransferzahlungen vom Ausland			
<b>33</b>	<b>Summe Einzahlungen investive Gebarung</b>	<b>0,00</b>	<b>0,00</b>	
<b>341</b>	<b>Auszahlungen aus der Investitionstätigkeit</b>	<b>0,00</b>	<b>0,00</b>	
3411	Auszahlungen für den Erwerb von immateriellem Vermögen			
3412	Auszahlungen für den Erwerb von Grundstücken und Grundstückseinrichtungen			

**Soziale Wohlfahrt und Wohnbauförderung (Gruppe 4)**

MVAG	Mittelverwendungs- und aufbringungsgruppen (1. und 2. Ebene)	VA 2021	VA 2020	RA 2019
3413	Auszahlungen für den Erwerb von Gebäuden und Bauten			
3414	Auszahlungen für den Erwerb von technischen Anlagen, Fahrzeuge und Maschinen			
3415	Auszahlungen für den Erwerb von Amts-, Betriebs- und Geschäftsausstattung			
3416	Auszahlungen für den Erwerb von Kulturgütern			
3417	Auszahlungen für den Erwerb von Beteiligungen			
<b>342</b>	<b>Auszahlungen von gewährten Darlehen sowie gewährten Vorschüssen</b>	<b>0,00</b>	<b>0,00</b>	
3421	Auszahlung von Darlehen an Träger des öffentlichen Rechts			
3422	Auszahlung von Darlehen an Beteiligungen			
3423	Auszahlung von Darlehen an Unternehmen und Haushalte			
3425	Auszahlungen von Vorschüssen und Anzahlungen			
<b>343</b>	<b>Auszahlungen aus Kapitaltransfers</b>	<b>0,00</b>	<b>0,00</b>	
3431	Kapitaltransferzahlungen an Träger des öffentlichen Rechts			
3432	Kapitaltransferzahlungen an Beteiligungen			
3433	Kapitaltransferzahlungen an Unternehmen (Finanzunternehmen)			
3434	Kapitaltransferzahlungen an Haushalte und Organisationen ohne Erwerbscharakter			
3435	Kapitaltransferzahlungen an das Ausland			
<b>34</b>	<b>Summe Auszahlungen investive Gebarung</b>	<b>0,00</b>	<b>0,00</b>	
<b>SA2</b>	<b>Saldo (2) Geldfluss aus der Investiven Gebarung (33 – 34)</b>	<b>0,00</b>	<b>0,00</b>	
<b>SA3</b>	<b>Saldo (3) Nettofinanzierungssaldo (Saldo 1 + Saldo 2)</b>	<b>-1.128.400,00</b>	<b>-1.142.000,00</b>	
<b>351</b>	<b>Einzahlungen aus der Aufnahme von Finanzschulden</b>	<b>0,00</b>	<b>0,00</b>	
3511	Einzahlungen aus empfangenen Darlehen von öffentlichen Körperschaften und Rechtsträgern			
3512	Einzahlungen aus empfangenen Darlehen von Beteiligungen			
3513	Einzahlungen aus empfangenen Darlehen von Unternehmen und privaten Haushalten			
3514	Einzahlungen aus Finanzschulden (Finanzunternehmen)			
<b>353</b>	<b>Einzahlungen infolge eines Kapitaltausch bei derivativen Finanzinstrumenten mit Grundgeschäft</b>	<b>0,00</b>	<b>0,00</b>	
3530	Einzahlungen infolge eines Kapitaltausch bei derivativen Finanzinstrumenten mit Grundgeschäft			
<b>355</b>	<b>Einzahlungen aus dem Abgang von Finanzinstrumenten</b>	<b>0,00</b>	<b>0,00</b>	
3550	Einzahlungen aus dem Abgang von Finanzinstrumenten			
<b>35</b>	<b>Summe Einzahlungen aus der Finanzierungstätigkeit</b>	<b>0,00</b>	<b>0,00</b>	
<b>361</b>	<b>Auszahlungen aus der Tilgung von Finanzschulden</b>	<b>0,00</b>	<b>0,00</b>	
3611	Auszahlungen aus empfangenen Darlehen von öffentlichen Körperschaften und Rechtsträgern			

**Soziale Wohlfahrt und Wohnbauförderung (Gruppe 4)**

MVAG	Mittelverwendungs- und aufbringungsgruppen (1. und 2. Ebene)	VA 2021	VA 2020	RA 2019
3612	Auszahlungen aus empfangenen Darlehen von Beteiligungen			
3613	Auszahlungen aus empfangenen Darlehen von Unternehmen und privaten Haushalten			
3614	Auszahlungen aus Finanzschulden			
3615	Auszahlung aus der Rückzahlung von Leasingverbindlichkeiten			
<b>363</b>	<b>Auszahlungen infolge eines Kapitaltausch bei derivativen Finanzinstrumenten mit Grundgeschäft</b>	<b>0,00</b>	<b>0,00</b>	
3630	Auszahlungen infolge eines Kapitaltausch bei derivativen Finanzinstrumenten mit Grundgeschäft			
<b>365</b>	<b>Auszahlungen für den Erwerb von Finanzinstrumenten</b>	<b>0,00</b>	<b>0,00</b>	
3650	Auszahlungen für den Erwerb von Finanzinstrumenten			
<b>36</b>	<b>Summe Auszahlungen aus der Finanzierungstätigkeit</b>	<b>0,00</b>	<b>0,00</b>	
<b>SA4</b>	<b>Saldo (4) Geldfluss aus der Finanzierungstätigkeit (35 – 36)</b>	<b>0,00</b>	<b>0,00</b>	
<b>SA5</b>	<b>Saldo (5) Geldfluss aus der voranschlagswirksamen Gebarung (Saldo 3 + Saldo 4)</b>	<b>-1.128.400,00</b>	<b>-1.142.000,00</b>	

## Gesundheit (Gruppe 5)

MVAG	Mittelverwendungs- und aufbringungsgruppen (1. und 2. Ebene)	VA 2021	VA 2020	RA 2019
<b>311</b>	<b>Einzahlungen aus der operativen Verwaltungstätigkeit</b>	<b>3.000,00</b>	<b>3.000,00</b>	
3111	Einzahlungen aus eigenen Abgaben			
3112	Einzahlungen aus Ertragsanteilen			
3113	Einzahlungen aus Gebühren			
3114	Einzahlungen aus Leistungen	3.000,00	3.000,00	
3115	Einzahlungen aus Besitz und wirtschaftlicher Tätigkeit			
3116	Einzahlungen aus Veräußerung von geringwertigen Wirtschaftsgütern (GWG) und sonstige Einzahlungen			
<b>312</b>	<b>Einzahlungen aus Transfers (ohne Kapitaltransfers)</b>	<b>6.600,00</b>	<b>6.700,00</b>	
3121	Transferzahlungen von Trägern des öffentlichen Rechts	200,00	300,00	
3122	Transferzahlungen von Beteiligungen			
3123	Transferzahlungen von Unternehmen (inkl. Finanzunternehmen)	6.400,00	6.400,00	
3124	Transferzahlungen von Haushalte und Organisationen ohne Erwerbscharakter			
3125	Transferzahlungen vom Ausland			
3126	Investitions- und Tilgungszuschüsse zwischen Unternehmungen und Betrieben der Gebietskörperschaft und der Gebietskörperschaft			
<b>313</b>	<b>Einzahlungen aus Finanzerträgen</b>	<b>0,00</b>	<b>0,00</b>	
3131	Einzahlungen aus Zinserträgen			
3133	Einzahlungen aus Gewinnentnahmen von marktbestimmten Betrieben			
3134	Sonstige Einzahlungen aus Finanzerträgen			
3135	Einzahlungen aus Dividenden/Gewinnausschüttungen			
<b>31</b>	<b>Summe Einzahlungen operative Gebarung</b>	<b>9.600,00</b>	<b>9.700,00</b>	
<b>321</b>	<b>Auszahlungen aus Personalaufwand</b>	<b>2.000,00</b>	<b>1.500,00</b>	
3211	Auszahlungen für Personalaufwand Bezüge, Nebengebühren, und Mehrleistungsvergütungen)	2.000,00	1.500,00	
3212	Auszahlungen für gesetzliche und freiwillige Sozialaufwendungen			
3213	Auszahlungen aus sonstigem Personalaufwand			
<b>322</b>	<b>Auszahlungen aus Sachaufwand (ohne Transferaufwand)</b>	<b>20.600,00</b>	<b>13.600,00</b>	
3221	Auszahlungen für Gebrauchs- und Verbrauchsgüter, Handelswaren			
3222	Auszahlungen für Verwaltungs- und Betriebsaufwand	500,00	500,00	
3223	Auszahlungen für Leasing- und Mietaufwand			
3224	Auszahlungen für Instandhaltung			
3225	Sonstige Auszahlungen aus Sachaufwand	20.100,00	13.100,00	
<b>323</b>	<b>Auszahlungen aus Transfers (ohne Kapitaltransfers)</b>	<b>1.570.800,00</b>	<b>1.524.800,00</b>	
3231	Transferzahlungen an Träger des öffentlichen Rechts	1.570.800,00	1.474.000,00	
3232	Transferzahlungen an Beteiligungen			
3233	Transferzahlungen an Unternehmen (inkl. Finanzunternehmen)			

## Gesundheit (Gruppe 5)

MVAG	Mittelverwendungs- und aufbringungsgruppen (1. und 2. Ebene)	VA 2021	VA 2020	RA 2019
3234	Transferzahlungen an Haushalte und Organisationen ohne Erwerbscharakter		50.800,00	
3235	Transferzahlungen an das Ausland			
3236	Investitions- und Tilgungszuschüsse zwischen Unternehmungen und Betrieben der Gebietskörperschaft und der Gebietskörperschaft			
<b>324</b>	<b>Auszahlungen aus Finanzaufwand</b>	<b>0,00</b>	<b>0,00</b>	
3241	Auszahlungen für Zinsaufwand, für Finanzierungsleasing, für Forderungskauf, für Finanzschulden und derivative Finanzinstrumente m			
3242	Auszahlungen für Zinsen aus derivativen Finanzinstrumenten ohne Grundgeschäft			
3243	Auszahlung aus Gewinnentnahmen von marktbestimmten Betrieben			
3244	Sonstige Auszahlungen aus Finanzaufwendungen			
<b>32</b>	<b>Summe Auszahlungen operative Gebarung</b>	<b>1.593.400,00</b>	<b>1.539.900,00</b>	
<b>SA1</b>	<b>Saldo (1) Geldfluss aus der Operativen Gebarung (31 – 32)</b>	<b>-1.583.800,00</b>	<b>-1.530.200,00</b>	
<b>331</b>	<b>Einzahlungen aus der Investitionstätigkeit</b>	<b>0,00</b>	<b>0,00</b>	
3311	Einzahlungen aus der Veräußerung von immateriellem Vermögen			
3312	Einzahlungen aus der Veräußerung von Grundstücken und Grundstückeinrichtungen			
3313	Einzahlungen aus der Veräußerung von Gebäuden und Bauten			
3314	Einzahlungen aus der Veräußerung von technischen Anlagen, Fahrzeuge und Maschinen			
3315	Einzahlungen aus der Veräußerung von Amts-, Betriebs- und Geschäftsausstattung			
3316	Einzahlungen aus der Veräußerung von Kulturgütern			
3317	Einzahlungen aus der Veräußerung von Beteiligungen			
<b>332</b>	<b>Einzahlungen aus der Rückzahlung von Darlehen sowie gewährten Vorschüssen</b>	<b>0,00</b>	<b>0,00</b>	
3321	Einzahlungen aus Darlehen an Träger des öffentlichen Rechts			
3322	Einzahlungen aus Darlehen an Beteiligungen			
3323	Einzahlungen aus Darlehen an Unternehmen und Haushalte			
3325	Einzahlungen aus Vorschüssen und Anzahlungen			
<b>333</b>	<b>Einzahlungen aus Kapitaltransfers</b>	<b>0,00</b>	<b>0,00</b>	
3331	Kapitaltransferzahlungen von Trägern des öffentlichen Rechts			
3332	Kapitaltransferzahlungen von Beteiligungen			
3333	Kapitaltransferzahlungen von Unternehmen			
3334	Kapitaltransferzahlungen von Haushalten und Organisationen ohne Erwerbscharakter			
3335	Kapitaltransferzahlungen vom Ausland			
<b>33</b>	<b>Summe Einzahlungen investive Gebarung</b>	<b>0,00</b>	<b>0,00</b>	
<b>341</b>	<b>Auszahlungen aus der Investitionstätigkeit</b>	<b>0,00</b>	<b>0,00</b>	
3411	Auszahlungen für den Erwerb von immateriellem Vermögen			
3412	Auszahlungen für den Erwerb von Grundstücken und Grundstückseinrichtungen			



## Gesundheit (Gruppe 5)

MVAG	Mittelverwendungs- und aufbringungsgruppen (1. und 2. Ebene)	VA 2021	VA 2020	RA 2019
3413	Auszahlungen für den Erwerb von Gebäuden und Bauten			
3414	Auszahlungen für den Erwerb von technischen Anlagen, Fahrzeuge und Maschinen			
3415	Auszahlungen für den Erwerb von Amts-, Betriebs- und Geschäftsausstattung			
3416	Auszahlungen für den Erwerb von Kulturgütern			
3417	Auszahlungen für den Erwerb von Beteiligungen			
<b>342</b>	<b>Auszahlungen von gewährten Darlehen sowie gewährten Vorschüssen</b>	<b>0,00</b>	<b>0,00</b>	
3421	Auszahlung von Darlehen an Träger des öffentlichen Rechts			
3422	Auszahlung von Darlehen an Beteiligungen			
3423	Auszahlung von Darlehen an Unternehmen und Haushalte			
3425	Auszahlungen von Vorschüssen und Anzahlungen			
<b>343</b>	<b>Auszahlungen aus Kapitaltransfers</b>	<b>0,00</b>	<b>0,00</b>	
3431	Kapitaltransferzahlungen an Träger des öffentlichen Rechts			
3432	Kapitaltransferzahlungen an Beteiligungen			
3433	Kapitaltransferzahlungen an Unternehmen (Finanzunternehmen)			
3434	Kapitaltransferzahlungen an Haushalte und Organisationen ohne Erwerbscharakter			
3435	Kapitaltransferzahlungen an das Ausland			
<b>34</b>	<b>Summe Auszahlungen investive Gebarung</b>	<b>0,00</b>	<b>0,00</b>	
<b>SA2</b>	<b>Saldo (2) Geldfluss aus der Investiven Gebarung (33 – 34)</b>	<b>0,00</b>	<b>0,00</b>	
<b>SA3</b>	<b>Saldo (3) Nettofinanzierungssaldo (Saldo 1 + Saldo 2)</b>	<b>-1.583.800,00</b>	<b>-1.530.200,00</b>	
<b>351</b>	<b>Einzahlungen aus der Aufnahme von Finanzschulden</b>	<b>0,00</b>	<b>0,00</b>	
3511	Einzahlungen aus empfangenen Darlehen von öffentlichen Körperschaften und Rechtsträgern			
3512	Einzahlungen aus empfangenen Darlehen von Beteiligungen			
3513	Einzahlungen aus empfangenen Darlehen von Unternehmen und privaten Haushalten			
3514	Einzahlungen aus Finanzschulden (Finanzunternehmen)			
<b>353</b>	<b>Einzahlungen infolge eines Kapitaltausch bei derivativen Finanzinstrumenten mit Grundgeschäft</b>	<b>0,00</b>	<b>0,00</b>	
3530	Einzahlungen infolge eines Kapitaltausch bei derivativen Finanzinstrumenten mit Grundgeschäft			
<b>355</b>	<b>Einzahlungen aus dem Abgang von Finanzinstrumenten</b>	<b>0,00</b>	<b>0,00</b>	
3550	Einzahlungen aus dem Abgang von Finanzinstrumenten			
<b>35</b>	<b>Summe Einzahlungen aus der Finanzierungstätigkeit</b>	<b>0,00</b>	<b>0,00</b>	
<b>361</b>	<b>Auszahlungen aus der Tilgung von Finanzschulden</b>	<b>0,00</b>	<b>0,00</b>	
3611	Auszahlungen aus empfangenen Darlehen von öffentlichen Körperschaften und Rechtsträgern			

## Gesundheit (Gruppe 5)

MVAG	Mittelverwendungs- und aufbringungsgruppen (1. und 2. Ebene)	VA 2021	VA 2020	RA 2019
3612	Auszahlungen aus empfangenen Darlehen von Beteiligungen			
3613	Auszahlungen aus empfangenen Darlehen von Unternehmen und privaten Haushalten			
3614	Auszahlungen aus Finanzschulden			
3615	Auszahlung aus der Rückzahlung von Leasingverbindlichkeiten			
<b>363</b>	<b>Auszahlungen infolge eines Kapitaltausch bei derivativen Finanzinstrumenten mit Grundgeschäft</b>	<b>0,00</b>	<b>0,00</b>	
3630	Auszahlungen infolge eines Kapitaltausch bei derivativen Finanzinstrumenten mit Grundgeschäft			
<b>365</b>	<b>Auszahlungen für den Erwerb von Finanzinstrumenten</b>	<b>0,00</b>	<b>0,00</b>	
3650	Auszahlungen für den Erwerb von Finanzinstrumenten			
<b>36</b>	<b>Summe Auszahlungen aus der Finanzierungstätigkeit</b>	<b>0,00</b>	<b>0,00</b>	
<b>SA4</b>	<b>Saldo (4) Geldfluss aus der Finanzierungstätigkeit (35 – 36)</b>	<b>0,00</b>	<b>0,00</b>	
<b>SA5</b>	<b>Saldo (5) Geldfluss aus der voranschlagswirksamen Gebarung (Saldo 3 + Saldo 4)</b>	<b>-1.583.800,00</b>	<b>-1.530.200,00</b>	

## Straßen- und Wasserbau, Verkehr (Gruppe 6)

MVAG	Mittelverwendungs- und aufbringungsgruppen (1. und 2. Ebene)	VA 2021	VA 2020	RA 2019
<b>311</b>	<b>Einzahlungen aus der operativen Verwaltungstätigkeit</b>	<b>300,00</b>	<b>300,00</b>	
3111	Einzahlungen aus eigenen Abgaben			
3112	Einzahlungen aus Ertragsanteilen			
3113	Einzahlungen aus Gebühren			
3114	Einzahlungen aus Leistungen			
3115	Einzahlungen aus Besitz und wirtschaftlicher Tätigkeit			
3116	Einzahlungen aus Veräußerung von geringwertigen Wirtschaftsgütern (GWG) und sonstige Einzahlungen	300,00	300,00	
<b>312</b>	<b>Einzahlungen aus Transfers (ohne Kapitaltransfers)</b>	<b>452.000,00</b>	<b>562.000,00</b>	
3121	Transferzahlungen von Trägern des öffentlichen Rechts	440.000,00	550.000,00	
3122	Transferzahlungen von Beteiligungen			
3123	Transferzahlungen von Unternehmen (inkl. Finanzunternehmen)			
3124	Transferzahlungen von Haushalte und Organisationen ohne Erwerbscharakter	12.000,00	12.000,00	
3125	Transferzahlungen vom Ausland			
3126	Investitions- und Tilgungszuschüsse zwischen Unternehmungen und Betrieben der Gebietskörperschaft und der Gebietskörperschaft			
<b>313</b>	<b>Einzahlungen aus Finanzerträgen</b>	<b>0,00</b>	<b>0,00</b>	
3131	Einzahlungen aus Zinserträgen			
3133	Einzahlungen aus Gewinnentnahmen von marktbestimmten Betrieben			
3134	Sonstige Einzahlungen aus Finanzerträgen			
3135	Einzahlungen aus Dividenden/Gewinnausschüttungen			
<b>31</b>	<b>Summe Einzahlungen operative Gebarung</b>	<b>452.300,00</b>	<b>562.300,00</b>	
<b>321</b>	<b>Auszahlungen aus Personalaufwand</b>	<b>0,00</b>	<b>0,00</b>	
3211	Auszahlungen für Personalaufwand Bezüge, Nebengebühren, und Mehrleistungsvergütungen)			
3212	Auszahlungen für gesetzliche und freiwillige Sozialaufwendungen			
3213	Auszahlungen aus sonstigem Personalaufwand			
<b>322</b>	<b>Auszahlungen aus Sachaufwand (ohne Transferaufwand)</b>	<b>339.200,00</b>	<b>426.300,00</b>	
3221	Auszahlungen für Gebrauchs- und Verbrauchsgüter, Handelswaren	300,00	300,00	
3222	Auszahlungen für Verwaltungs- und Betriebsaufwand			
3223	Auszahlungen für Leasing- und Mietaufwand			
3224	Auszahlungen für Instandhaltung	232.000,00	334.000,00	
3225	Sonstige Auszahlungen aus Sachaufwand	106.900,00	92.000,00	
<b>323</b>	<b>Auszahlungen aus Transfers (ohne Kapitaltransfers)</b>	<b>64.300,00</b>	<b>89.300,00</b>	
3231	Transferzahlungen an Träger des öffentlichen Rechts	64.300,00	89.300,00	
3232	Transferzahlungen an Beteiligungen			
3233	Transferzahlungen an Unternehmen (inkl. Finanzunternehmen)			

**Straßen- und Wasserbau, Verkehr (Gruppe 6)**

MVAG	Mittelverwendungs- und aufbringungsgruppen (1. und 2. Ebene)	VA 2021	VA 2020	RA 2019
3234	Transferzahlungen an Haushalte und Organisationen ohne Erwerbscharakter			
3235	Transferzahlungen an das Ausland			
3236	Investitions- und Tilgungszuschüsse zwischen Unternehmungen und Betrieben der Gebietskörperschaft und der Gebietskörperschaft			
<b>324</b>	<b>Auszahlungen aus Finanzaufwand</b>	<b>16.400,00</b>	<b>13.200,00</b>	
3241	Auszahlungen für Zinsaufwand, für Finanzierungsleasing, für Forderungskauf, für Finanzschulden und derivative Finanzinstrumente m	16.400,00	13.200,00	
3242	Auszahlungen für Zinsen aus derivativen Finanzinstrumenten ohne Grundgeschäft			
3243	Auszahlung aus Gewinnentnahmen von marktbestimmten Betrieben			
3244	Sonstige Auszahlungen aus Finanzaufwendungen			
<b>32</b>	<b>Summe Auszahlungen operative Gebarung</b>	<b>419.900,00</b>	<b>528.800,00</b>	
<b>SA1</b>	<b>Saldo (1) Geldfluss aus der Operativen Gebarung (31 – 32)</b>	<b>32.400,00</b>	<b>33.500,00</b>	
<b>331</b>	<b>Einzahlungen aus der Investitionstätigkeit</b>	<b>0,00</b>	<b>0,00</b>	
3311	Einzahlungen aus der Veräußerung von immateriellem Vermögen			
3312	Einzahlungen aus der Veräußerung von Grundstücken und Grundstückeinrichtungen			
3313	Einzahlungen aus der Veräußerung von Gebäuden und Bauten			
3314	Einzahlungen aus der Veräußerung von technischen Anlagen, Fahrzeuge und Maschinen			
3315	Einzahlungen aus der Veräußerung von Amts-, Betriebs- und Geschäftsausstattung			
3316	Einzahlungen aus der Veräußerung von Kulturgütern			
3317	Einzahlungen aus der Veräußerung von Beteiligungen			
<b>332</b>	<b>Einzahlungen aus der Rückzahlung von Darlehen sowie gewährten Vorschüssen</b>	<b>0,00</b>	<b>0,00</b>	
3321	Einzahlungen aus Darlehen an Träger des öffentlichen Rechts			
3322	Einzahlungen aus Darlehen an Beteiligungen			
3323	Einzahlungen aus Darlehen an Unternehmen und Haushalte			
3325	Einzahlungen aus Vorschüssen und Anzahlungen			
<b>333</b>	<b>Einzahlungen aus Kapitaltransfers</b>	<b>0,00</b>	<b>0,00</b>	
3331	Kapitaltransferzahlungen von Trägern des öffentlichen Rechts			
3332	Kapitaltransferzahlungen von Beteiligungen			
3333	Kapitaltransferzahlungen von Unternehmen			
3334	Kapitaltransferzahlungen von Haushalten und Organisationen ohne Erwerbscharakter			
3335	Kapitaltransferzahlungen vom Ausland			
<b>33</b>	<b>Summe Einzahlungen investive Gebarung</b>	<b>0,00</b>	<b>0,00</b>	
<b>341</b>	<b>Auszahlungen aus der Investitionstätigkeit</b>	<b>722.000,00</b>	<b>875.000,00</b>	
3411	Auszahlungen für den Erwerb von immateriellem Vermögen			
3412	Auszahlungen für den Erwerb von Grundstücken und Grundstückseinrichtungen	722.000,00	875.000,00	

**Straßen- und Wasserbau, Verkehr (Gruppe 6)**

MVAG	Mittelverwendungs- und aufbringungsgruppen (1. und 2. Ebene)	VA 2021	VA 2020	RA 2019
3413	Auszahlungen für den Erwerb von Gebäuden und Bauten			
3414	Auszahlungen für den Erwerb von technischen Anlagen, Fahrzeuge und Maschinen			
3415	Auszahlungen für den Erwerb von Amts-, Betriebs- und Geschäftsausstattung			
3416	Auszahlungen für den Erwerb von Kulturgütern			
3417	Auszahlungen für den Erwerb von Beteiligungen			
<b>342</b>	<b>Auszahlungen von gewährten Darlehen sowie gewährten Vorschüssen</b>	<b>0,00</b>	<b>0,00</b>	
3421	Auszahlung von Darlehen an Träger des öffentlichen Rechts			
3422	Auszahlung von Darlehen an Beteiligungen			
3423	Auszahlung von Darlehen an Unternehmen und Haushalte			
3425	Auszahlungen von Vorschüssen und Anzahlungen			
<b>343</b>	<b>Auszahlungen aus Kapitaltransfers</b>	<b>0,00</b>	<b>20.000,00</b>	
3431	Kapitaltransferzahlungen an Träger des öffentlichen Rechts		20.000,00	
3432	Kapitaltransferzahlungen an Beteiligungen			
3433	Kapitaltransferzahlungen an Unternehmen (Finanzunternehmen)			
3434	Kapitaltransferzahlungen an Haushalte und Organisationen ohne Erwerbscharakter			
3435	Kapitaltransferzahlungen an das Ausland			
<b>34</b>	<b>Summe Auszahlungen investive Gebarung</b>	<b>722.000,00</b>	<b>895.000,00</b>	
<b>SA2</b>	<b>Saldo (2) Geldfluss aus der Investiven Gebarung (33 – 34)</b>	<b>-722.000,00</b>	<b>-895.000,00</b>	
<b>SA3</b>	<b>Saldo (3) Nettofinanzierungssaldo (Saldo 1 + Saldo 2)</b>	<b>-689.600,00</b>	<b>-861.500,00</b>	
<b>351</b>	<b>Einzahlungen aus der Aufnahme von Finanzschulden</b>	<b>465.000,00</b>	<b>555.000,00</b>	
3511	Einzahlungen aus empfangenen Darlehen von öffentlichen Körperschaften und Rechtsträgern			
3512	Einzahlungen aus empfangenen Darlehen von Beteiligungen			
3513	Einzahlungen aus empfangenen Darlehen von Unternehmen und privaten Haushalten			
3514	Einzahlungen aus Finanzschulden (Finanzunternehmen)	465.000,00	555.000,00	
<b>353</b>	<b>Einzahlungen infolge eines Kapitaltausch bei derivativen Finanzinstrumenten mit Grundgeschäft</b>	<b>0,00</b>	<b>0,00</b>	
3530	Einzahlungen infolge eines Kapitaltausch bei derivativen Finanzinstrumenten mit Grundgeschäft			
<b>355</b>	<b>Einzahlungen aus dem Abgang von Finanzinstrumenten</b>	<b>0,00</b>	<b>0,00</b>	
3550	Einzahlungen aus dem Abgang von Finanzinstrumenten			
<b>35</b>	<b>Summe Einzahlungen aus der Finanzierungstätigkeit</b>	<b>465.000,00</b>	<b>555.000,00</b>	
<b>361</b>	<b>Auszahlungen aus der Tilgung von Finanzschulden</b>	<b>175.500,00</b>	<b>148.100,00</b>	
3611	Auszahlungen aus empfangenen Darlehen von öffentlichen Körperschaften und Rechtsträgern			

**Straßen- und Wasserbau, Verkehr (Gruppe 6)**

MVAG	Mittelverwendungs- und aufbringungsgruppen (1. und 2. Ebene)	VA 2021	VA 2020	RA 2019
3612	Auszahlungen aus empfangenen Darlehen von Beteiligungen			
3613	Auszahlungen aus empfangenen Darlehen von Unternehmen und privaten Haushalten			
3614	Auszahlungen aus Finanzschulden	175.500,00	148.100,00	
3615	Auszahlung aus der Rückzahlung von Leasingverbindlichkeiten			
<b>363</b>	<b>Auszahlungen infolge eines Kapitaltausch bei derivativen Finanzinstrumenten mit Grundgeschäft</b>	<b>0,00</b>	<b>0,00</b>	
3630	Auszahlungen infolge eines Kapitaltausch bei derivativen Finanzinstrumenten mit Grundgeschäft			
<b>365</b>	<b>Auszahlungen für den Erwerb von Finanzinstrumenten</b>	<b>0,00</b>	<b>0,00</b>	
3650	Auszahlungen für den Erwerb von Finanzinstrumenten			
<b>36</b>	<b>Summe Auszahlungen aus der Finanzierungstätigkeit</b>	<b>175.500,00</b>	<b>148.100,00</b>	
<b>SA4</b>	<b>Saldo (4) Geldfluss aus der Finanzierungstätigkeit (35 – 36)</b>	<b>289.500,00</b>	<b>406.900,00</b>	
<b>SA5</b>	<b>Saldo (5) Geldfluss aus der voranschlagswirksamen Gebarung (Saldo 3 + Saldo 4)</b>	<b>-400.100,00</b>	<b>-454.600,00</b>	

## Wirtschaftsförderung (Gruppe 7)

MVAG	Mittelverwendungs- und aufbringungsgruppen (1. und 2. Ebene)	VA 2021	VA 2020	RA 2019
<b>311</b>	<b>Einzahlungen aus der operativen Verwaltungstätigkeit</b>	<b>21.000,00</b>	<b>20.000,00</b>	
3111	Einzahlungen aus eigenen Abgaben			
3112	Einzahlungen aus Ertragsanteilen			
3113	Einzahlungen aus Gebühren			
3114	Einzahlungen aus Leistungen			
3115	Einzahlungen aus Besitz und wirtschaftlicher Tätigkeit			
3116	Einzahlungen aus Veräußerung von geringwertigen Wirtschaftsgütern (GWG) und sonstige Einzahlungen	21.000,00	20.000,00	
<b>312</b>	<b>Einzahlungen aus Transfers (ohne Kapitaltransfers)</b>	<b>13.000,00</b>	<b>10.000,00</b>	
3121	Transferzahlungen von Trägern des öffentlichen Rechts	7.000,00	5.000,00	
3122	Transferzahlungen von Beteiligungen			
3123	Transferzahlungen von Unternehmen (inkl. Finanzunternehmen)			
3124	Transferzahlungen von Haushalte und Organisationen ohne Erwerbscharakter	6.000,00	5.000,00	
3125	Transferzahlungen vom Ausland			
3126	Investitions- und Tilgungszuschüsse zwischen Unternehmungen und Betrieben der Gebietskörperschaft und der Gebietskörperschaft			
<b>313</b>	<b>Einzahlungen aus Finanzerträgen</b>	<b>0,00</b>	<b>0,00</b>	
3131	Einzahlungen aus Zinserträgen			
3133	Einzahlungen aus Gewinnentnahmen von marktbestimmten Betrieben			
3134	Sonstige Einzahlungen aus Finanzerträgen			
3135	Einzahlungen aus Dividenden/Gewinnausschüttungen			
<b>31</b>	<b>Summe Einzahlungen operative Gebarung</b>	<b>34.000,00</b>	<b>30.000,00</b>	
<b>321</b>	<b>Auszahlungen aus Personalaufwand</b>	<b>0,00</b>	<b>0,00</b>	
3211	Auszahlungen für Personalaufwand Bezüge, Nebengebühren, und Mehrleistungsvergütungen)			
3212	Auszahlungen für gesetzliche und freiwillige Sozialaufwendungen			
3213	Auszahlungen aus sonstigem Personalaufwand			
<b>322</b>	<b>Auszahlungen aus Sachaufwand (ohne Transferaufwand)</b>	<b>30.200,00</b>	<b>29.700,00</b>	
3221	Auszahlungen für Gebrauchs- und Verbrauchsgüter, Handelswaren			
3222	Auszahlungen für Verwaltungs- und Betriebsaufwand			
3223	Auszahlungen für Leasing- und Mietaufwand			
3224	Auszahlungen für Instandhaltung	20.000,00	20.000,00	
3225	Sonstige Auszahlungen aus Sachaufwand	10.200,00	9.700,00	
<b>323</b>	<b>Auszahlungen aus Transfers (ohne Kapitaltransfers)</b>	<b>51.500,00</b>	<b>87.500,00</b>	
3231	Transferzahlungen an Träger des öffentlichen Rechts			
3232	Transferzahlungen an Beteiligungen			
3233	Transferzahlungen an Unternehmen (inkl. Finanzunternehmen)			

**Wirtschaftsförderung (Gruppe 7)**

MVAG	Mittelverwendungs- und aufbringungsgruppen (1. und 2. Ebene)	VA 2021	VA 2020	RA 2019
3234	Transferzahlungen an Haushalte und Organisationen ohne Erwerbscharakter	51.500,00	87.500,00	
3235	Transferzahlungen an das Ausland			
3236	Investitions- und Tilgungszuschüsse zwischen Unternehmungen und Betrieben der Gebietskörperschaft und der Gebietskörperschaft			
<b>324</b>	<b>Auszahlungen aus Finanzaufwand</b>	<b>0,00</b>	<b>0,00</b>	
3241	Auszahlungen für Zinsaufwand, für Finanzierungsleasing, für Forderungskauf, für Finanzschulden und derivative Finanzinstrumente m			
3242	Auszahlungen für Zinsen aus derivativen Finanzinstrumenten ohne Grundgeschäft			
3243	Auszahlung aus Gewinnentnahmen von marktbestimmten Betrieben			
3244	Sonstige Auszahlungen aus Finanzaufwendungen			
<b>32</b>	<b>Summe Auszahlungen operative Gebarung</b>	<b>81.700,00</b>	<b>117.200,00</b>	
<b>SA1</b>	<b>Saldo (1) Geldfluss aus der Operativen Gebarung (31 – 32)</b>	<b>-47.700,00</b>	<b>-87.200,00</b>	
<b>331</b>	<b>Einzahlungen aus der Investitionstätigkeit</b>	<b>0,00</b>	<b>0,00</b>	
3311	Einzahlungen aus der Veräußerung von immateriellem Vermögen			
3312	Einzahlungen aus der Veräußerung von Grundstücken und Grundstückeinrichtungen			
3313	Einzahlungen aus der Veräußerung von Gebäuden und Bauten			
3314	Einzahlungen aus der Veräußerung von technischen Anlagen, Fahrzeuge und Maschinen			
3315	Einzahlungen aus der Veräußerung von Amts-, Betriebs- und Geschäftsausstattung			
3316	Einzahlungen aus der Veräußerung von Kulturgütern			
3317	Einzahlungen aus der Veräußerung von Beteiligungen			
<b>332</b>	<b>Einzahlungen aus der Rückzahlung von Darlehen sowie gewährten Vorschüssen</b>	<b>0,00</b>	<b>0,00</b>	
3321	Einzahlungen aus Darlehen an Träger des öffentlichen Rechts			
3322	Einzahlungen aus Darlehen an Beteiligungen			
3323	Einzahlungen aus Darlehen an Unternehmen und Haushalte			
3325	Einzahlungen aus Vorschüssen und Anzahlungen			
<b>333</b>	<b>Einzahlungen aus Kapitaltransfers</b>	<b>7.000,00</b>	<b>5.000,00</b>	
3331	Kapitaltransferzahlungen von Trägern des öffentlichen Rechts	7.000,00	5.000,00	
3332	Kapitaltransferzahlungen von Beteiligungen			
3333	Kapitaltransferzahlungen von Unternehmen			
3334	Kapitaltransferzahlungen von Haushalten und Organisationen ohne Erwerbscharakter			
3335	Kapitaltransferzahlungen vom Ausland			
<b>33</b>	<b>Summe Einzahlungen investive Gebarung</b>	<b>7.000,00</b>	<b>5.000,00</b>	
<b>341</b>	<b>Auszahlungen aus der Investitionstätigkeit</b>	<b>35.000,00</b>	<b>30.000,00</b>	
3411	Auszahlungen für den Erwerb von immateriellem Vermögen			
3412	Auszahlungen für den Erwerb von Grundstücken und Grundstückseinrichtungen	35.000,00	30.000,00	



**Wirtschaftsförderung (Gruppe 7)**

MVAG	Mittelverwendungs- und aufbringungsgruppen (1. und 2. Ebene)	VA 2021	VA 2020	RA 2019
3413	Auszahlungen für den Erwerb von Gebäuden und Bauten			
3414	Auszahlungen für den Erwerb von technischen Anlagen, Fahrzeuge und Maschinen			
3415	Auszahlungen für den Erwerb von Amts-, Betriebs- und Geschäftsausstattung			
3416	Auszahlungen für den Erwerb von Kulturgütern			
3417	Auszahlungen für den Erwerb von Beteiligungen			
<b>342</b>	<b>Auszahlungen von gewährten Darlehen sowie gewährten Vorschüssen</b>	<b>0,00</b>	<b>0,00</b>	
3421	Auszahlung von Darlehen an Träger des öffentlichen Rechts			
3422	Auszahlung von Darlehen an Beteiligungen			
3423	Auszahlung von Darlehen an Unternehmen und Haushalte			
3425	Auszahlungen von Vorschüssen und Anzahlungen			
<b>343</b>	<b>Auszahlungen aus Kapitaltransfers</b>	<b>115.000,00</b>	<b>120.000,00</b>	
3431	Kapitaltransferzahlungen an Träger des öffentlichen Rechts			
3432	Kapitaltransferzahlungen an Beteiligungen			
3433	Kapitaltransferzahlungen an Unternehmen (Finanzunternehmen)	115.000,00	120.000,00	
3434	Kapitaltransferzahlungen an Haushalte und Organisationen ohne Erwerbscharakter			
3435	Kapitaltransferzahlungen an das Ausland			
<b>34</b>	<b>Summe Auszahlungen investive Gebarung</b>	<b>150.000,00</b>	<b>150.000,00</b>	
<b>SA2</b>	<b>Saldo (2) Geldfluss aus der Investiven Gebarung (33 – 34)</b>	<b>-143.000,00</b>	<b>-145.000,00</b>	
<b>SA3</b>	<b>Saldo (3) Nettofinanzierungssaldo (Saldo 1 + Saldo 2)</b>	<b>-190.700,00</b>	<b>-232.200,00</b>	
<b>351</b>	<b>Einzahlungen aus der Aufnahme von Finanzschulden</b>	<b>0,00</b>	<b>0,00</b>	
3511	Einzahlungen aus empfangenen Darlehen von öffentlichen Körperschaften und Rechtsträgern			
3512	Einzahlungen aus empfangenen Darlehen von Beteiligungen			
3513	Einzahlungen aus empfangenen Darlehen von Unternehmen und privaten Haushalten			
3514	Einzahlungen aus Finanzschulden (Finanzunternehmen)			
<b>353</b>	<b>Einzahlungen infolge eines Kapitaltausch bei derivativen Finanzinstrumenten mit Grundgeschäft</b>	<b>0,00</b>	<b>0,00</b>	
3530	Einzahlungen infolge eines Kapitaltausch bei derivativen Finanzinstrumenten mit Grundgeschäft			
<b>355</b>	<b>Einzahlungen aus dem Abgang von Finanzinstrumenten</b>	<b>0,00</b>	<b>0,00</b>	
3550	Einzahlungen aus dem Abgang von Finanzinstrumenten			
<b>35</b>	<b>Summe Einzahlungen aus der Finanzierungstätigkeit</b>	<b>0,00</b>	<b>0,00</b>	
<b>361</b>	<b>Auszahlungen aus der Tilgung von Finanzschulden</b>	<b>0,00</b>	<b>0,00</b>	
3611	Auszahlungen aus empfangenen Darlehen von öffentlichen Körperschaften und Rechtsträgern			

**Wirtschaftsförderung (Gruppe 7)**

MVAG	Mittelverwendungs- und aufbringungsgruppen (1. und 2. Ebene)	VA 2021	VA 2020	RA 2019
3612	Auszahlungen aus empfangenen Darlehen von Beteiligungen			
3613	Auszahlungen aus empfangenen Darlehen von Unternehmen und privaten Haushalten			
3614	Auszahlungen aus Finanzschulden			
3615	Auszahlung aus der Rückzahlung von Leasingverbindlichkeiten			
<b>363</b>	<b>Auszahlungen infolge eines Kapitaltausch bei derivativen Finanzinstrumenten mit Grundgeschäft</b>	<b>0,00</b>	<b>0,00</b>	
3630	Auszahlungen infolge eines Kapitaltausch bei derivativen Finanzinstrumenten mit Grundgeschäft			
<b>365</b>	<b>Auszahlungen für den Erwerb von Finanzinstrumenten</b>	<b>0,00</b>	<b>0,00</b>	
3650	Auszahlungen für den Erwerb von Finanzinstrumenten			
<b>36</b>	<b>Summe Auszahlungen aus der Finanzierungstätigkeit</b>	<b>0,00</b>	<b>0,00</b>	
<b>SA4</b>	<b>Saldo (4) Geldfluss aus der Finanzierungstätigkeit (35 – 36)</b>	<b>0,00</b>	<b>0,00</b>	
<b>SA5</b>	<b>Saldo (5) Geldfluss aus der voranschlagswirksamen Gebarung (Saldo 3 + Saldo 4)</b>	<b>-190.700,00</b>	<b>-232.200,00</b>	

## Dienstleistungen (Gruppe 8)

MVAG	Mittelverwendungs- und aufbringungsgruppen (1. und 2. Ebene)	VA 2021	VA 2020	RA 2019
<b>311</b>	<b>Einzahlungen aus der operativen Verwaltungstätigkeit</b>	<b>1.729.200,00</b>	<b>1.788.300,00</b>	
3111	Einzahlungen aus eigenen Abgaben			
3112	Einzahlungen aus Ertragsanteilen			
3113	Einzahlungen aus Gebühren	1.397.000,00	1.366.700,00	
3114	Einzahlungen aus Leistungen	151.400,00	154.200,00	
3115	Einzahlungen aus Besitz und wirtschaftlicher Tätigkeit	98.600,00	92.200,00	
3116	Einzahlungen aus Veräußerung von geringwertigen Wirtschaftsgütern (GWG) und sonstige Einzahlungen	82.200,00	175.200,00	
<b>312</b>	<b>Einzahlungen aus Transfers (ohne Kapitaltransfers)</b>	<b>252.800,00</b>	<b>358.100,00</b>	
3121	Transferzahlungen von Trägern des öffentlichen Rechts	252.800,00	358.100,00	
3122	Transferzahlungen von Beteiligungen			
3123	Transferzahlungen von Unternehmen (inkl. Finanzunternehmen)			
3124	Transferzahlungen von Haushalte und Organisationen ohne Erwerbscharakter			
3125	Transferzahlungen vom Ausland			
3126	Investitions- und Tilgungszuschüsse zwischen Unternehmungen und Betrieben der Gebietskörperschaft und der Gebietskörperschaft			
<b>313</b>	<b>Einzahlungen aus Finanzerträgen</b>	<b>200,00</b>	<b>200,00</b>	
3131	Einzahlungen aus Zinserträgen	200,00	200,00	
3133	Einzahlungen aus Gewinnentnahmen von marktbestimmten Betrieben			
3134	Sonstige Einzahlungen aus Finanzerträgen			
3135	Einzahlungen aus Dividenden/Gewinnausschüttungen			
<b>31</b>	<b>Summe Einzahlungen operative Gebarung</b>	<b>1.982.200,00</b>	<b>2.146.600,00</b>	
<b>321</b>	<b>Auszahlungen aus Personalaufwand</b>	<b>475.600,00</b>	<b>440.700,00</b>	
3211	Auszahlungen für Personalaufwand Bezüge, Nebengebühren, und Mehrleistungsvergütungen)	380.500,00	351.300,00	
3212	Auszahlungen für gesetzliche und freiwillige Sozialaufwendungen	95.100,00	89.400,00	
3213	Auszahlungen aus sonstigem Personalaufwand			
<b>322</b>	<b>Auszahlungen aus Sachaufwand (ohne Transferaufwand)</b>	<b>911.800,00</b>	<b>881.300,00</b>	
3221	Auszahlungen für Gebrauchs- und Verbrauchsgüter, Handelswaren	291.300,00	284.500,00	
3222	Auszahlungen für Verwaltungs- und Betriebsaufwand	108.900,00	96.800,00	
3223	Auszahlungen für Leasing- und Mietaufwand	46.300,00	6.000,00	
3224	Auszahlungen für Instandhaltung	157.000,00	157.200,00	
3225	Sonstige Auszahlungen aus Sachaufwand	308.300,00	336.800,00	
<b>323</b>	<b>Auszahlungen aus Transfers (ohne Kapitaltransfers)</b>	<b>332.000,00</b>	<b>372.500,00</b>	
3231	Transferzahlungen an Träger des öffentlichen Rechts	310.000,00	349.500,00	
3232	Transferzahlungen an Beteiligungen			
3233	Transferzahlungen an Unternehmen (inkl. Finanzunternehmen)	22.000,00	23.000,00	

## Dienstleistungen (Gruppe 8)

MVAG	Mittelverwendungs- und aufbringungsgruppen (1. und 2. Ebene)	VA 2021	VA 2020	RA 2019
3234	Transferzahlungen an Haushalte und Organisationen ohne Erwerbscharakter			
3235	Transferzahlungen an das Ausland			
3236	Investitions- und Tilgungszuschüsse zwischen Unternehmungen und Betrieben der Gebietskörperschaft und der Gebietskörperschaft			
<b>324</b>	<b>Auszahlungen aus Finanzaufwand</b>	<b>84.600,00</b>	<b>273.800,00</b>	
3241	Auszahlungen für Zinsaufwand, für Finanzierungsleasing, für Forderungskauf, für Finanzschulden und derivative Finanzinstrumente m	84.600,00	94.000,00	
3242	Auszahlungen für Zinsen aus derivativen Finanzinstrumenten ohne Grundgeschäft			
3243	Auszahlung aus Gewinnentnahmen von marktbestimmten Betrieben		179.800,00	
3244	Sonstige Auszahlungen aus Finanzaufwendungen			
<b>32</b>	<b>Summe Auszahlungen operative Gebarung</b>	<b>1.804.000,00</b>	<b>1.968.300,00</b>	
<b>SA1</b>	<b>Saldo (1) Geldfluss aus der Operativen Gebarung (31 – 32)</b>	<b>178.200,00</b>	<b>178.300,00</b>	
<b>331</b>	<b>Einzahlungen aus der Investitionstätigkeit</b>	<b>300.000,00</b>	<b>97.300,00</b>	
3311	Einzahlungen aus der Veräußerung von immateriellem Vermögen			
3312	Einzahlungen aus der Veräußerung von Grundstücken und Grundstückeinrichtungen	300.000,00	60.000,00	
3313	Einzahlungen aus der Veräußerung von Gebäuden und Bauten			
3314	Einzahlungen aus der Veräußerung von technischen Anlagen, Fahrzeuge und Maschinen		37.300,00	
3315	Einzahlungen aus der Veräußerung von Amts-, Betriebs- und Geschäftsausstattung			
3316	Einzahlungen aus der Veräußerung von Kulturgütern			
3317	Einzahlungen aus der Veräußerung von Beteiligungen			
<b>332</b>	<b>Einzahlungen aus der Rückzahlung von Darlehen sowie gewährten Vorschüssen</b>	<b>1.400,00</b>	<b>1.400,00</b>	
3321	Einzahlungen aus Darlehen an Träger des öffentlichen Rechts			
3322	Einzahlungen aus Darlehen an Beteiligungen			
3323	Einzahlungen aus Darlehen an Unternehmen und Haushalte			
3325	Einzahlungen aus Vorschüssen und Anzahlungen	1.400,00	1.400,00	
<b>333</b>	<b>Einzahlungen aus Kapitaltransfers</b>	<b>459.400,00</b>	<b>260.200,00</b>	
3331	Kapitaltransferzahlungen von Trägern des öffentlichen Rechts	359.400,00	130.200,00	
3332	Kapitaltransferzahlungen von Beteiligungen			
3333	Kapitaltransferzahlungen von Unternehmen			
3334	Kapitaltransferzahlungen von Haushalten und Organisationen ohne Erwerbscharakter	100.000,00	130.000,00	
3335	Kapitaltransferzahlungen vom Ausland			
<b>33</b>	<b>Summe Einzahlungen investive Gebarung</b>	<b>760.800,00</b>	<b>358.900,00</b>	
<b>341</b>	<b>Auszahlungen aus der Investitionstätigkeit</b>	<b>2.304.000,00</b>	<b>2.137.100,00</b>	
3411	Auszahlungen für den Erwerb von immateriellem Vermögen			
3412	Auszahlungen für den Erwerb von Grundstücken und Grundstückseinrichtungen	1.842.000,00	1.970.000,00	

**Dienstleistungen (Gruppe 8)**

MVAG	Mittelverwendungs- und aufbringungsgruppen (1. und 2. Ebene)	VA 2021	VA 2020	RA 2019
3413	Auszahlungen für den Erwerb von Gebäuden und Bauten	440.000,00	2.000,00	
3414	Auszahlungen für den Erwerb von technischen Anlagen, Fahrzeuge und Maschinen	2.000,00	122.600,00	
3415	Auszahlungen für den Erwerb von Amts-, Betriebs- und Geschäftsausstattung	20.000,00	42.500,00	
3416	Auszahlungen für den Erwerb von Kulturgütern			
3417	Auszahlungen für den Erwerb von Beteiligungen			
<b>342</b>	<b>Auszahlungen von gewährten Darlehen sowie gewährten Vorschüssen</b>	<b>0,00</b>	<b>0,00</b>	
3421	Auszahlung von Darlehen an Träger des öffentlichen Rechts			
3422	Auszahlung von Darlehen an Beteiligungen			
3423	Auszahlung von Darlehen an Unternehmen und Haushalte			
3425	Auszahlungen von Vorschüssen und Anzahlungen			
<b>343</b>	<b>Auszahlungen aus Kapitaltransfers</b>	<b>0,00</b>	<b>0,00</b>	
3431	Kapitaltransferzahlungen an Träger des öffentlichen Rechts			
3432	Kapitaltransferzahlungen an Beteiligungen			
3433	Kapitaltransferzahlungen an Unternehmen (Finanzunternehmen)			
3434	Kapitaltransferzahlungen an Haushalte und Organisationen ohne Erwerbscharakter			
3435	Kapitaltransferzahlungen an das Ausland			
<b>34</b>	<b>Summe Auszahlungen investive Gebarung</b>	<b>2.304.000,00</b>	<b>2.137.100,00</b>	
<b>SA2</b>	<b>Saldo (2) Geldfluss aus der Investiven Gebarung (33 – 34)</b>	<b>-1.543.200,00</b>	<b>-1.778.200,00</b>	
<b>SA3</b>	<b>Saldo (3) Nettofinanzierungssaldo (Saldo 1 + Saldo 2)</b>	<b>-1.365.000,00</b>	<b>-1.599.900,00</b>	
<b>351</b>	<b>Einzahlungen aus der Aufnahme von Finanzschulden</b>	<b>1.810.000,00</b>	<b>1.586.500,00</b>	
3511	Einzahlungen aus empfangenen Darlehen von öffentlichen Körperschaften und Rechtsträgern		6.500,00	
3512	Einzahlungen aus empfangenen Darlehen von Beteiligungen			
3513	Einzahlungen aus empfangenen Darlehen von Unternehmen und privaten Haushalten			
3514	Einzahlungen aus Finanzschulden (Finanzunternehmen)	1.810.000,00	1.580.000,00	
<b>353</b>	<b>Einzahlungen infolge eines Kapitaltausch bei derivativen Finanzinstrumenten mit Grundgeschäft</b>	<b>0,00</b>	<b>0,00</b>	
3530	Einzahlungen infolge eines Kapitaltausch bei derivativen Finanzinstrumenten mit Grundgeschäft			
<b>355</b>	<b>Einzahlungen aus dem Abgang von Finanzinstrumenten</b>	<b>0,00</b>	<b>0,00</b>	
3550	Einzahlungen aus dem Abgang von Finanzinstrumenten			
<b>35</b>	<b>Summe Einzahlungen aus der Finanzierungstätigkeit</b>	<b>1.810.000,00</b>	<b>1.586.500,00</b>	
<b>361</b>	<b>Auszahlungen aus der Tilgung von Finanzschulden</b>	<b>612.700,00</b>	<b>583.700,00</b>	
3611	Auszahlungen aus empfangenen Darlehen von öffentlichen Körperschaften und Rechtsträgern			

**Dienstleistungen (Gruppe 8)**

MVAG	Mittelverwendungs- und aufbringungsgruppen (1. und 2. Ebene)	VA 2021	VA 2020	RA 2019
3612	Auszahlungen aus empfangenen Darlehen von Beteiligungen			
3613	Auszahlungen aus empfangenen Darlehen von Unternehmen und privaten Haushalten			
3614	Auszahlungen aus Finanzschulden	612.700,00	582.100,00	
3615	Auszahlung aus der Rückzahlung von Leasingverbindlichkeiten		1.600,00	
<b>363</b>	<b>Auszahlungen infolge eines Kapitaltausch bei derivativen Finanzinstrumenten mit Grundgeschäft</b>	<b>0,00</b>	<b>0,00</b>	
3630	Auszahlungen infolge eines Kapitaltausch bei derivativen Finanzinstrumenten mit Grundgeschäft			
<b>365</b>	<b>Auszahlungen für den Erwerb von Finanzinstrumenten</b>	<b>0,00</b>	<b>0,00</b>	
3650	Auszahlungen für den Erwerb von Finanzinstrumenten			
<b>36</b>	<b>Summe Auszahlungen aus der Finanzierungstätigkeit</b>	<b>612.700,00</b>	<b>583.700,00</b>	
<b>SA4</b>	<b>Saldo (4) Geldfluss aus der Finanzierungstätigkeit (35 – 36)</b>	<b>1.197.300,00</b>	<b>1.002.800,00</b>	
<b>SA5</b>	<b>Saldo (5) Geldfluss aus der voranschlagswirksamen Gebarung (Saldo 3 + Saldo 4)</b>	<b>-167.700,00</b>	<b>-597.100,00</b>	

## Finanzwirtschaft (Gruppe 9)

MVAG	Mittelverwendungs- und aufbringungsgruppen (1. und 2. Ebene)	VA 2021	VA 2020	RA 2019
<b>311</b>	<b>Einzahlungen aus der operativen Verwaltungstätigkeit</b>	<b>7.513.200,00</b>	<b>8.222.800,00</b>	
3111	Einzahlungen aus eigenen Abgaben	3.658.400,00	3.831.700,00	
3112	Einzahlungen aus Ertragsanteilen	3.851.000,00	4.372.000,00	
3113	Einzahlungen aus Gebühren			
3114	Einzahlungen aus Leistungen			
3115	Einzahlungen aus Besitz und wirtschaftlicher Tätigkeit			
3116	Einzahlungen aus Veräußerung von geringwertigen Wirtschaftsgütern (GWG) und sonstige Einzahlungen	3.800,00	19.100,00	
<b>312</b>	<b>Einzahlungen aus Transfers (ohne Kapitaltransfers)</b>	<b>25.000,00</b>	<b>25.000,00</b>	
3121	Transferzahlungen von Trägern des öffentlichen Rechts	25.000,00	25.000,00	
3122	Transferzahlungen von Beteiligungen			
3123	Transferzahlungen von Unternehmen (inkl. Finanzunternehmen)			
3124	Transferzahlungen von Haushalte und Organisationen ohne Erwerbscharakter			
3125	Transferzahlungen vom Ausland			
3126	Investitions- und Tilgungszuschüsse zwischen Unternehmungen und Betrieben der Gebietskörperschaft und der Gebietskörperschaft			
<b>313</b>	<b>Einzahlungen aus Finanzerträgen</b>	<b>100,00</b>	<b>180.000,00</b>	
3131	Einzahlungen aus Zinserträgen	100,00	200,00	
3133	Einzahlungen aus Gewinnentnahmen von marktbestimmten Betrieben		179.800,00	
3134	Sonstige Einzahlungen aus Finanzerträgen			
3135	Einzahlungen aus Dividenden/Gewinnausschüttungen			
<b>31</b>	<b>Summe Einzahlungen operative Gebarung</b>	<b>7.538.300,00</b>	<b>8.427.800,00</b>	
<b>321</b>	<b>Auszahlungen aus Personalaufwand</b>	<b>121.500,00</b>	<b>120.400,00</b>	
3211	Auszahlungen für Personalaufwand Bezüge, Nebengebühren, und Mehrleistungsvergütungen)	100.800,00	98.400,00	
3212	Auszahlungen für gesetzliche und freiwillige Sozialaufwendungen	20.700,00	22.000,00	
3213	Auszahlungen aus sonstigem Personalaufwand			
<b>322</b>	<b>Auszahlungen aus Sachaufwand (ohne Transferaufwand)</b>	<b>109.400,00</b>	<b>470.300,00</b>	
3221	Auszahlungen für Gebrauchs- und Verbrauchsgüter, Handelswaren	1.000,00	1.000,00	
3222	Auszahlungen für Verwaltungs- und Betriebsaufwand			
3223	Auszahlungen für Leasing- und Mietaufwand			
3224	Auszahlungen für Instandhaltung			
3225	Sonstige Auszahlungen aus Sachaufwand	108.400,00	469.300,00	
<b>323</b>	<b>Auszahlungen aus Transfers (ohne Kapitaltransfers)</b>	<b>75.000,00</b>	<b>74.500,00</b>	
3231	Transferzahlungen an Träger des öffentlichen Rechts	75.000,00	74.500,00	
3232	Transferzahlungen an Beteiligungen			
3233	Transferzahlungen an Unternehmen (inkl. Finanzunternehmen)			

## Finanzwirtschaft (Gruppe 9)

MVAG	Mittelverwendungs- und aufbringungsgruppen (1. und 2. Ebene)	VA 2021	VA 2020	RA 2019
3234	Transferzahlungen an Haushalte und Organisationen ohne Erwerbscharakter			
3235	Transferzahlungen an das Ausland			
3236	Investitions- und Tilgungszuschüsse zwischen Unternehmungen und Betrieben der Gebietskörperschaft und der Gebietskörperschaft			
<b>324</b>	<b>Auszahlungen aus Finanzaufwand</b>	<b>7.000,00</b>	<b>7.000,00</b>	
3241	Auszahlungen für Zinsaufwand, für Finanzierungsleasing, für Forderungskauf, für Finanzschulden und derivative Finanzinstrumente m	3.000,00	3.000,00	
3242	Auszahlungen für Zinsen aus derivativen Finanzinstrumenten ohne Grundgeschäft			
3243	Auszahlung aus Gewinnentnahmen von marktbestimmten Betrieben			
3244	Sonstige Auszahlungen aus Finanzaufwendungen	4.000,00	4.000,00	
<b>32</b>	<b>Summe Auszahlungen operative Gebarung</b>	<b>312.900,00</b>	<b>672.200,00</b>	
<b>SA1</b>	<b>Saldo (1) Geldfluss aus der Operativen Gebarung (31 – 32)</b>	<b>7.225.400,00</b>	<b>7.755.600,00</b>	
<b>331</b>	<b>Einzahlungen aus der Investitionstätigkeit</b>	<b>0,00</b>	<b>0,00</b>	
3311	Einzahlungen aus der Veräußerung von immateriellem Vermögen			
3312	Einzahlungen aus der Veräußerung von Grundstücken und Grundstückeinrichtungen			
3313	Einzahlungen aus der Veräußerung von Gebäuden und Bauten			
3314	Einzahlungen aus der Veräußerung von technischen Anlagen, Fahrzeuge und Maschinen			
3315	Einzahlungen aus der Veräußerung von Amts-, Betriebs- und Geschäftsausstattung			
3316	Einzahlungen aus der Veräußerung von Kulturgütern			
3317	Einzahlungen aus der Veräußerung von Beteiligungen			
<b>332</b>	<b>Einzahlungen aus der Rückzahlung von Darlehen sowie gewährten Vorschüssen</b>	<b>0,00</b>	<b>0,00</b>	
3321	Einzahlungen aus Darlehen an Träger des öffentlichen Rechts			
3322	Einzahlungen aus Darlehen an Beteiligungen			
3323	Einzahlungen aus Darlehen an Unternehmen und Haushalte			
3325	Einzahlungen aus Vorschüssen und Anzahlungen			
<b>333</b>	<b>Einzahlungen aus Kapitaltransfers</b>	<b>0,00</b>	<b>0,00</b>	
3331	Kapitaltransferzahlungen von Trägern des öffentlichen Rechts			
3332	Kapitaltransferzahlungen von Beteiligungen			
3333	Kapitaltransferzahlungen von Unternehmen			
3334	Kapitaltransferzahlungen von Haushalten und Organisationen ohne Erwerbscharakter			
3335	Kapitaltransferzahlungen vom Ausland			
<b>33</b>	<b>Summe Einzahlungen investive Gebarung</b>	<b>0,00</b>	<b>0,00</b>	
<b>341</b>	<b>Auszahlungen aus der Investitionstätigkeit</b>	<b>5.000,00</b>	<b>5.000,00</b>	
3411	Auszahlungen für den Erwerb von immateriellem Vermögen			
3412	Auszahlungen für den Erwerb von Grundstücken und Grundstückseinrichtungen			



## Finanzwirtschaft (Gruppe 9)

MVAG	Mittelverwendungs- und aufbringungsgruppen (1. und 2. Ebene)	VA 2021	VA 2020	RA 2019
3413	Auszahlungen für den Erwerb von Gebäuden und Bauten			
3414	Auszahlungen für den Erwerb von technischen Anlagen, Fahrzeuge und Maschinen			
3415	Auszahlungen für den Erwerb von Amts-, Betriebs- und Geschäftsausstattung	5.000,00	5.000,00	
3416	Auszahlungen für den Erwerb von Kulturgütern			
3417	Auszahlungen für den Erwerb von Beteiligungen			
<b>342</b>	<b>Auszahlungen von gewährten Darlehen sowie gewährten Vorschüssen</b>	<b>0,00</b>	<b>0,00</b>	
3421	Auszahlung von Darlehen an Träger des öffentlichen Rechts			
3422	Auszahlung von Darlehen an Beteiligungen			
3423	Auszahlung von Darlehen an Unternehmen und Haushalte			
3425	Auszahlungen von Vorschüssen und Anzahlungen			
<b>343</b>	<b>Auszahlungen aus Kapitaltransfers</b>	<b>0,00</b>	<b>0,00</b>	
3431	Kapitaltransferzahlungen an Träger des öffentlichen Rechts			
3432	Kapitaltransferzahlungen an Beteiligungen			
3433	Kapitaltransferzahlungen an Unternehmen (Finanzunternehmen)			
3434	Kapitaltransferzahlungen an Haushalte und Organisationen ohne Erwerbscharakter			
3435	Kapitaltransferzahlungen an das Ausland			
<b>34</b>	<b>Summe Auszahlungen investive Gebarung</b>	<b>5.000,00</b>	<b>5.000,00</b>	
<b>SA2</b>	<b>Saldo (2) Geldfluss aus der Investiven Gebarung (33 – 34)</b>	<b>-5.000,00</b>	<b>-5.000,00</b>	
<b>SA3</b>	<b>Saldo (3) Nettofinanzierungssaldo (Saldo 1 + Saldo 2)</b>	<b>7.220.400,00</b>	<b>7.750.600,00</b>	
<b>351</b>	<b>Einzahlungen aus der Aufnahme von Finanzschulden</b>	<b>0,00</b>	<b>0,00</b>	
3511	Einzahlungen aus empfangenen Darlehen von öffentlichen Körperschaften und Rechtsträgern			
3512	Einzahlungen aus empfangenen Darlehen von Beteiligungen			
3513	Einzahlungen aus empfangenen Darlehen von Unternehmen und privaten Haushalten			
3514	Einzahlungen aus Finanzschulden (Finanzunternehmen)			
<b>353</b>	<b>Einzahlungen infolge eines Kapitaltausch bei derivativen Finanzinstrumenten mit Grundgeschäft</b>	<b>0,00</b>	<b>0,00</b>	
3530	Einzahlungen infolge eines Kapitaltausch bei derivativen Finanzinstrumenten mit Grundgeschäft			
<b>355</b>	<b>Einzahlungen aus dem Abgang von Finanzinstrumenten</b>	<b>0,00</b>	<b>0,00</b>	
3550	Einzahlungen aus dem Abgang von Finanzinstrumenten			
<b>35</b>	<b>Summe Einzahlungen aus der Finanzierungstätigkeit</b>	<b>0,00</b>	<b>0,00</b>	
<b>361</b>	<b>Auszahlungen aus der Tilgung von Finanzschulden</b>	<b>0,00</b>	<b>0,00</b>	
3611	Auszahlungen aus empfangenen Darlehen von öffentlichen Körperschaften und Rechtsträgern			

**Finanzwirtschaft (Gruppe 9)**

MVAG	Mittelverwendungs- und aufbringungsgruppen (1. und 2. Ebene)	VA 2021	VA 2020	RA 2019
3612	Auszahlungen aus empfangenen Darlehen von Beteiligungen			
3613	Auszahlungen aus empfangenen Darlehen von Unternehmen und privaten Haushalten			
3614	Auszahlungen aus Finanzschulden			
3615	Auszahlung aus der Rückzahlung von Leasingverbindlichkeiten			
<b>363</b>	<b>Auszahlungen infolge eines Kapitaltausch bei derivativen Finanzinstrumenten mit Grundgeschäft</b>	<b>0,00</b>	<b>0,00</b>	
3630	Auszahlungen infolge eines Kapitaltausch bei derivativen Finanzinstrumenten mit Grundgeschäft			
<b>365</b>	<b>Auszahlungen für den Erwerb von Finanzinstrumenten</b>	<b>0,00</b>	<b>0,00</b>	
3650	Auszahlungen für den Erwerb von Finanzinstrumenten			
<b>36</b>	<b>Summe Auszahlungen aus der Finanzierungstätigkeit</b>	<b>0,00</b>	<b>0,00</b>	
<b>SA4</b>	<b>Saldo (4) Geldfluss aus der Finanzierungstätigkeit (35 – 36)</b>	<b>0,00</b>	<b>0,00</b>	
<b>SA5</b>	<b>Saldo (5) Geldfluss aus der voranschlagswirksamen Gebarung (Saldo 3 + Saldo 4)</b>	<b>7.220.400,00</b>	<b>7.750.600,00</b>	

Querschnitt (Anlage 5b)



Bezeichnung	Zuordnung der Aufwands- und Ertragsgruppen	Summe Haushalt	davon A 85 - 89	Summe ohne A 85 - 89	
<b>I. Querschnitt</b>					
<b>Erträge der operativen Gebarung / Einzahlungen aus Abgaben</b>					
10	Einzahlungen aus eigenen Abgaben	Unterklassen 83 bis 85 ohne Gruppen 852, 858 und 859		3.658.400,00	3.658.400,00
11	Erträge aus Ertragsanteilen	Gruppen 858 und 859		3.851.000,00	3.851.000,00
12	Gebühren für die Benützung von Gemeindevorrichtungen und -anlagen	Gruppe 852	1.316.400,00	80.600,00	80.600,00
13	Erträge aus Leistungen	Unterklasse 81 ohne Gruppen 811, 817, 818 und 819	47.400,00	299.000,00	299.000,00
14	Erträge aus Besitz und wirtschaftlicher Tätigkeit	Gruppen 811, 820, 822, 823	83.600,00	292.500,00	292.500,00
15	Transfererträge von Trägern des öffentlichen Rechts	Gruppen 860 bis 863, 888	215.600,00	351.100,00	351.100,00
16	Sonstige Transfererträge	Gruppen 809, 864 bis 868, 880		90.500,00	90.500,00
17	Gewinnentnahmen der Gemeinde von Unternehmungen und marktbestimmten Betrieben der Gemeinde (A 85-89)	Gruppe 869 und 879			
18	Erträge aus Veräußerungen und sonstige Erträge	Gruppen 814, 815, 824, 827, 828 und 829	200,00	156.600,00	156.600,00
<b>19</b>	<b>Summe 1 (Erträge)</b>		<b>1.663.200,00</b>	<b>10.442.900,00</b>	<b>8.779.700,00</b>
<b>Aufwendungen der operativen Gebarung</b>					
20	Personalaufwand	Klasse 5 ohne nicht finanzierungswirksame Konten		1.797.400,00	1.797.400,00
21	Pensionen und sonstige Ruhebezüge	Gruppen 760, 761			
22	Bezüge der gewählten Organe	Gruppe 721		300.400,00	300.400,00
23	Gebrauchs- und Verbrauchsgüter, Handelswaren	Klasse 4	268.500,00	106.400,00	106.400,00
24	Verwaltungs- und Betriebsaufwand	Klasse 6 ohne Gruppen 650 bis 655, 657, 658, 680 bis 687, 689, 690, 694 bis 699; Unterklassen 70 bis 72 ohne Gruppen 706 und 721; Gruppe 790	401.300,00	1.872.900,00	1.872.900,00
25	Zinsen für Finanzschulden	Gruppen 650, 651, 653 und 657	84.200,00	112.300,00	112.300,00
26	Laufende Transfers an Träger des öffentlichen Rechts	Gruppen 750 bis 754	310.000,00	3.619.000,00	3.619.000,00
27	Sonstige laufende Transfers	Gruppen 755 bis 757, 759, 764, 768, 780 und 781	22.000,00	319.900,00	319.900,00
28	Gewinnentnahmen der Gemeinde von Unternehmungen und marktbestimmten Betrieben der Gemeinde (A 85-89)	Gruppe 769			
<b>29</b>	<b>Summe 2 (Aufwendungen)</b>		<b>1.086.000,00</b>	<b>9.214.300,00</b>	<b>8.128.300,00</b>
<b>91</b>	<b>SALDO 1: Ergebnis der operativen Gebarung</b>	Summe 1 minus Summe 2	<b>577.200,00</b>	<b>1.228.600,00</b>	<b>651.400,00</b>

Bezeichnung	Zuordnung Abgang/Zugang zu den Bestandskonten und der Kapitaltransferkonten	Summe Haushalt	davon A 85 - 89	Summe ohne A 85 - 89	
<b>Vermögensgebarung mit Kapitaltransfers ohne Finanztransaktionen</b>					
30	Veräußerung von unbeweglichem Vermögen	Unterklassen 00, 01, 05 und 06; Gruppen 801, 802 und 805 (bei unbeweglichen Kulturgütern)	300.000,00	300.000,00	
31	Veräußerung von beweglichem Vermögen	Unterklassen 02 bis 04; Gruppen 100, 113, 120, 150, 159, 170 und 175; Gruppen 803, 804 und 805 (bei beweglichen Kulturgütern)			
32	Veräußerung von immateriellen Vermögenswerten	Unterklasse 07			
33	Investitionszuschüsse (erhaltene Kapitaltransfers) von Trägern des öffentlichen Rechts	Gruppen 300 bis 303, 309, 871	883.400,00	284.600,00	598.800,00
34	Sonstige Investitionszuschüsse (erhaltene Kapitaltransfers)	Gruppen 304 bis 308	100.000,00	100.000,00	
<b>39</b>	<b>Summe 3 (Vermögensgebarung mit Kapitaltransfer ohne Finanztransaktionen)</b>		<b>1.283.400,00</b>	<b>684.600,00</b>	<b>598.800,00</b>
<b>Vermögensgebarung und Kapitaltransfers ohne Finanztransaktionen</b>					
40	Erwerb von unbeweglichem Vermögen	Unterklassen 00, 01 und 05; Gruppen 060, 061 und 063	3.349.000,00	2.040.000,00	1.309.000,00
41	Erwerb von beweglichem Vermögen, Aktivierte Vorräte	Unterklassen 02 bis 04; Gruppe 062; Gruppen 100, 113, 120, 150, 159, 170 und 175	68.000,00	20.000,00	48.000,00
42	Erwerb von immateriellen Vermögenswerten	Unterklasse 07	2.000,00		2.000,00
43	Kapitaltransfers an Träger des öffentlichen Rechts	Gruppen 130 und 135; Gruppen 770 bis 774			
44	Sonstige Kapitaltransfers	Gruppen 775 bis 779, 785 und 786	115.000,00		115.000,00
<b>49</b>	<b>Summe 4 (Vermögensgebarung und Kapitaltransfer ohne Finanztransaktionen)</b>		<b>3.534.000,00</b>	<b>2.060.000,00</b>	<b>1.474.000,00</b>
<b>92</b>	<b>SALDO 2: Saldo der Vermögensgebarung ohne Finanztransaktionen</b>	Summe 3 minus Summe 4	<b>-2.250.600,00</b>	<b>-1.375.400,00</b>	<b>-875.200,00</b>

Bezeichnung	Zuordnung der Gruppen der Finanzierungsrechnung	nur A 85 - 89
<b>Einzahlungen aus Finanztransaktionen</b>		
50 Veräußerung von Beteiligungen und Wertpapieren	Unterklasse 08; Gruppen 223 und 224	
51 Entnahmen aus Zahlungsmittelreserven	Gruppen 293, 294 und 295	
52 Einzahlungen aus der Rückzahlung von Darlehen an Träger des öffentlichen Rechts	Gruppen 240 bis 244	
53 Einzahlungen aus der Rückzahlung von Darlehen an andere und von Bezugsvorschüssen	Gruppen 245 bis 249 und 273	
54 Aufnahme von Finanzschulden von Trägern des öffentlichen Rechts	Gruppen 340 bis 344, 350 bis 354	
55 Aufnahme von Finanzschulden von anderen	Unterklasse 32; Gruppen 345 bis 349, 355 bis 357	1.810.000,00
58 Ausgleichszahlungen aus Finanzderivaten	Gruppen 821 und 826	
<b>59 Summe 5 (Einzahlungen aus Finanztransaktionen)</b>		<b>1.810.000,00</b>
<b>Auszahlungen aus Finanztransaktionen</b>		
60 Erwerb von Beteiligungen und Wertpapieren	Unterklasse 08; Gruppen 223 und 224	
61 Zuführung an Zahlungsmittelreserven	Gruppen 293, 294 und 295	
62 Gewährung von Darlehen an Träger des öffentlichen Rechts	Gruppen 240 bis 244	
63 Gewährung von Darlehen an andere und von Bezugsvorschüssen	Gruppen 245 bis 249 und 273	
64 Rückzahlung von Finanzschulden bei Trägern des öffentlichen Rechts	Gruppen 340 bis 344, 350 bis 354	
65 Rückzahlung von Finanzschulden bei anderen	Unterklasse 32; Gruppen 345 bis 349, 355 bis 357	602.100,00
68 Ausgleichszahlungen aus Finanzderivaten	Gruppen 652, 655 und 658	
<b>69 Summe 6 (Auszahlungen aus Finanztransaktionen)</b>		<b>602.100,00</b>
<b>93 SALDO 3: Saldo der Finanztransaktionen</b>	Summe 5 minus Summe 6	<b>1.207.900,00</b>
<b>94 SALDO 4:</b>	Summe der Salden 1, 2 und 3	<b>409.700,00</b>
<b>II. Ableitung des Finanzierungssaldos</b>		
70 Jahresergebnis Haushalt ohne A 85 - 89 und ohne Finanztransaktionen	Saldo 1 plus Saldo 2	-223.800,00
71 Überrechnung Jahresergebnis A 85 - 89	Saldo 4 der Spalte "nur A 85 - 89"	409.700,00
<b>95 Finanzierungssaldo ('vorläufiges Maastricht-Ergebnis')</b>		<b>185.900,00</b>





Ergebnis- und Finanzierungsvoranschlag Detailnachweis



		MVAG	MVAG	QU	Ergebnisvoranschlag		Finanzierungsvoranschlag			
		EH	FH		VA 2021	VA 2020	RA 2019	VA 2021	VA 2020	RA 2019
<b>0 Vertretungskörper und allgemeine Verwaltung</b>										
<b>00</b>	<b>Gewählte Gemeindeorgane</b>									
<b>000</b>	<b>Gewählte Gemeindeorgane</b>									
<b>000000</b>	<b>Gewählte Gemeindeorgane</b>									
<b>Operative Gebarung</b>										
2/000000+816200	Kostenersätze für Leistungen (GDE- Organe)	2114	3114	13	23.900,00	23.900,00		23.900,00	23.900,00	
<b>SU 21 / 31</b>	<b>Summe Erträge / Einzahlungen operative Gebarung</b>				<b>23.900,00</b>	<b>23.900,00</b>		<b>23.900,00</b>	<b>23.900,00</b>	
1/000000-582000	DGB zur sozialen Sicherheit	2212	3212	20	8.500,00	8.100,00		8.500,00	8.100,00	
1/000000-670000	Versicherungen	2222	3222	24	1.100,00	1.100,00		1.100,00	1.100,00	
1/000000-721000	Bezüge der gewählten Organe	2225	3225	22	300.400,00	291.600,00		300.400,00	291.600,00	
1/000000-723000	Amtspauschalien und Repräsentationen	2225	3225	24	6.000,00	6.000,00		6.000,00	6.000,00	
1/000000-752000	Beitrag Pensionsverband	2231	3231	26	31.600,00	31.000,00		31.600,00	31.000,00	
1/000000-757000	Schulungsbeiträge	2234	3234	27	10.500,00	10.500,00		10.500,00	10.500,00	
<b>SU 22 / 32</b>	<b>Summe Aufwendungen / Auszahlungen operative Gebarung</b>				<b>358.100,00</b>	<b>348.300,00</b>		<b>358.100,00</b>	<b>348.300,00</b>	
<b>SA 0 / SA 1</b>	<b>(0) Nettoergebnis (21 - 22) / (1) Geldfluss operative Gebarung (31 - 32)</b>				<b>-334.200,00</b>	<b>-324.400,00</b>		<b>-334.200,00</b>	<b>-324.400,00</b>	
<b>SU 23</b>	<b>Summe Haushaltsrücklagen</b>				<b>0,00</b>	<b>0,00</b>		<b>0,00</b>	<b>0,00</b>	
<b>SA00</b>	<b>Nettoergebnis nach Zuw./Entn. Haushaltsrücklagen (Saldo 0 +/- SU23)</b>				<b>-334.200,00</b>	<b>-324.400,00</b>				
<b>Investive Gebarung</b>										
<b>SU 33</b>	<b>Summe Einzahlungen investive Gebarung</b>							<b>0,00</b>	<b>0,00</b>	
<b>SU 34</b>	<b>Summe Auszahlungen investive Gebarung</b>							<b>0,00</b>	<b>0,00</b>	
<b>SA2</b>	<b>Saldo (2) Geldfluss aus der Investiven Gebarung (33 - 34)</b>							<b>0,00</b>	<b>0,00</b>	
<b>SA3</b>	<b>Saldo (3) Nettofinanzierungssaldo (Saldo 1 + Saldo 2)</b>							<b>-334.200,00</b>	<b>-324.400,00</b>	
<b>Finanzierungstätigkeit</b>										
<b>SU 35</b>	<b>Summe Einzahlungen aus der Finanzierungstätigkeit</b>							<b>0,00</b>	<b>0,00</b>	
<b>SU 36</b>	<b>Summe Auszahlungen aus der Finanzierungstätigkeit</b>							<b>0,00</b>	<b>0,00</b>	
<b>SA4</b>	<b>Saldo (4) Geldfluss aus der Finanzierungstätigkeit (35 - 36)</b>							<b>0,00</b>	<b>0,00</b>	
<b>SA5</b>	<b>Saldo (5) Geldfluss aus der voranschlagswirksamen Gebarung (Saldo 3 + Saldo 4)</b>							<b>-334.200,00</b>	<b>-324.400,00</b>	
<b>01</b>	<b>Hauptverwaltung</b>									
<b>010</b>	<b>Zentralamt</b>									
<b>010000</b>	<b>Gemeindeamt</b>									
<b>Operative Gebarung</b>										
2/010000+813000	Erträge aus der Auflösung von Investitionszuschüssen (Kapitaltransfers)	2127			4.500,00	3.100,00				
2/010000+816000	Kostenbeiträge (-Ersätze) f. sonst. Leist.	2114	3114	13	10.000,00	14.600,00		10.000,00	14.600,00	

		MVAG	MVAG	QU	Ergebnisvoranschlag		Finanzierungsvoranschlag			
		EH	FH		VA 2021	VA 2020	RA 2019	VA 2021	VA 2020	RA 2019
2/010000+816100	Kostenersätze für Leistungen (Verwalt.)	2114	3114	13	63.200,00	66.200,00		63.200,00	66.200,00	
2/010000+817000	Erträge aus der Auflösung von sonstigen Rückstellungen	2117			600,00	18.100,00				
2/010000+827000	Personalkostenersätze von Dritten	2116	3116	18	800,00	800,00		800,00	800,00	
2/010000+828000	Ersätze von Ausgaben (HS, MS, WC)	2116	3116	18	27.500,00	25.700,00		27.500,00	25.700,00	
2/010000+829000	Drucksortenverkauf (Bö-Artikel)	2116	3116	18	100,00	100,00		100,00	100,00	
2/010000+829100	Sonstige Einnahmen	2116	3116	18	200,00	200,00		200,00	200,00	
<b>SU 21 / 31</b>	<b>Summe Erträge / Einzahlungen operative Gebarung</b>				<b>106.900,00</b>	<b>128.800,00</b>		<b>101.800,00</b>	<b>107.600,00</b>	
1/010000-400000	Geringwertige Wirtschaftsgüter	2221	3221	23	2.000,00	2.000,00		2.000,00	2.000,00	
1/010000-454000	Reinigung	2221	3221	23	3.000,00	2.000,00		3.000,00	2.000,00	
1/010000-456000	Büromaterial	2221	3221	23	4.000,00	4.000,00		4.000,00	4.000,00	
1/010000-457000	Gesetzesblätter, Zeitschriften, Formulare	2221	3221	23	2.500,00	2.500,00		2.500,00	2.500,00	
1/010000-459000	Sonstige Verbrauchsgüter	2221	3221	23	500,00	400,00		500,00	400,00	
1/010000-510000	Geldbezüge - VB der Verwaltung	2211	3211	20	241.600,00	315.000,00		241.600,00	315.000,00	
1/010000-511000	Geldbezüge - VB in handwerkli. Verwendung	2211	3211	20	73.900,00	73.200,00		73.900,00	73.200,00	
1/010000-565000	Mehrleistungsentschädigungen	2211	3211	20	5.000,00	5.000,00		5.000,00	5.000,00	
1/010000-566000	Zuwendungen aus Anlass von Dienstjubiläen	2212	3212	20		6.300,00			6.300,00	
1/010000-569000	Fehlgeldentschädigung	2211	3211	20	500,00	500,00		500,00	500,00	
1/010000-580000	DGB Ausgleichsfonds	2212	3212	20	11.000,00	12.000,00		11.000,00	12.000,00	
1/010000-582000	DGB Sozialversicherung - VB	2212	3212	20	28.000,00	37.000,00		28.000,00	37.000,00	
1/010000-582100	DGB SV neue VB	2212	3212	20	37.100,00	34.400,00		37.100,00	34.400,00	
1/010000-582200	MV-Beitrag	2212	3212	20	2.800,00	2.600,00		2.800,00	2.600,00	
1/010000-591000	Dotierung von Rückstellungen für Abfertigungen	2214			3.700,00					
1/010000-592000	Dotierung von Rückstellungen für Jubiläumszuwendungen	2214			4.700,00					
1/010000-600000	Strom	2222	3222	24	19.000,00	19.100,00		19.000,00	19.100,00	
1/010000-600300	Heizkosten	2222	3222	24	15.000,00	15.000,00		15.000,00	15.000,00	
1/010000-616000	Instandhaltung der Maschinen	2224	3224	24	13.000,00	12.000,00		13.000,00	12.000,00	
1/010000-630000	Postdienste (Porto)	2222	3222	24	6.000,00	5.000,00		6.000,00	5.000,00	
1/010000-631000	Telekommunikationsdienste	2222	3222	24	8.000,00	7.000,00		8.000,00	7.000,00	
1/010000-640000	Beratungskosten (Steuerberater etc.)	2222	3222	24	7.000,00	7.000,00		7.000,00	7.000,00	
1/010000-650000	Zinsen für Darlehen D1-07, 08	2241	3241	25	77.900,00	83.900,00		77.900,00	83.900,00	
1/010000-670000	Versicherungen	2222	3222	24	14.000,00	15.000,00		14.000,00	15.000,00	
1/010000-680000	Planmäßige Abschreibung	2226			287.100,00	286.500,00				
1/010000-710000	Öffentl. Abgaben (Gerichtsgebühren)	2225	3225	24	1.300,00	1.300,00		1.300,00	1.300,00	
1/010000-711000	Gebühren f. Benützung v. Gemeindeeinricht.	2225	3225	24	3.000,00	4.000,00		3.000,00	4.000,00	

		MVAG			Ergebnisvoranschlag		Finanzierungsvoranschlag			
		EH	FH	QU	VA 2021	VA 2020	RA 2019	VA 2021	VA 2020	RA 2019
1/010000-724000	Reisegebühren	2225	3225	24	1.500,00	1.500,00		1.500,00	1.500,00	
1/010000-728000	Entgelte f. sonst. Leist. (EDV, Arb.med.)	2225	3225	24	13.000,00	13.000,00		13.000,00	13.000,00	
1/010000-728010	Entgelte f. sonst. Leist. (Facility M.)	2225	3225	24	66.000,00	66.000,00		66.000,00	66.000,00	
<b>SU 22 / 32</b>	<b>Summe Aufwendungen / Auszahlungen operative Gebarung</b>				<b>952.100,00</b>	<b>1.033.200,00</b>		<b>656.600,00</b>	<b>746.700,00</b>	
<b>SA 0 / SA 1</b>	<b>(0) Nettoergebnis (21 - 22) / (1) Geldfluss operative Gebarung (31 - 32)</b>				<b>-845.200,00</b>	<b>-904.400,00</b>		<b>-554.800,00</b>	<b>-639.100,00</b>	
<b>SU 23</b>	<b>Summe Haushaltsrücklagen</b>				<b>0,00</b>	<b>0,00</b>		<b>0,00</b>	<b>0,00</b>	
<b>SA00</b>	<b>Nettoergebnis nach Zuw./Entn. Haushaltsrücklagen (Saldo 0 +/- SU23)</b>				<b>-845.200,00</b>	<b>-904.400,00</b>				
<b>Investive Gebarung</b>										
<b>SU 33</b>	<b>Summe Einzahlungen investive Gebarung</b>							<b>0,00</b>	<b>0,00</b>	
1/010000-042000	Amtsausstattung		3415	41				23.000,00	23.000,00	
1/010000-070000	Aktivierungsfähige Rechte (immaterielle Vermögenswerte-Lizenzen)		3411	42				2.000,00	2.000,00	
<b>SU 34</b>	<b>Summe Auszahlungen investive Gebarung</b>							<b>25.000,00</b>	<b>25.000,00</b>	
<b>SA2</b>	<b>Saldo (2) Geldfluss aus der Investiven Gebarung (33 - 34)</b>							<b>-25.000,00</b>	<b>-25.000,00</b>	
<b>SA3</b>	<b>Saldo (3) Nettofinanzierungssaldo (Saldo 1 + Saldo 2)</b>							<b>-579.800,00</b>	<b>-664.100,00</b>	
<b>Finanzierungstätigkeit</b>										
<b>SU 35</b>	<b>Summe Einzahlungen aus der Finanzierungstätigkeit</b>							<b>0,00</b>	<b>0,00</b>	
1/010000-346000	Tilgung Darlehen Bürgerzentrum D1-07, 08		3614	65				362.800,00	362.800,00	
<b>SU 36</b>	<b>Summe Auszahlungen aus der Finanzierungstätigkeit</b>							<b>362.800,00</b>	<b>362.800,00</b>	
<b>SA4</b>	<b>Saldo (4) Geldfluss aus der Finanzierungstätigkeit (35 - 36)</b>							<b>-362.800,00</b>	<b>-362.800,00</b>	
<b>SA5</b>	<b>Saldo (5) Geldfluss aus der voranschlagswirksamen Gebarung (Saldo 3 + Saldo 4)</b>							<b>-942.600,00</b>	<b>-1.026.900,00</b>	
<b>019</b>	<b>Repräsentation</b>									
<b>019000</b>	<b>Repräsentation</b>									
<b>Operative Gebarung</b>										
<b>SU 21 / 31</b>	<b>Summe Erträge / Einzahlungen operative Gebarung</b>				<b>0,00</b>	<b>0,00</b>		<b>0,00</b>	<b>0,00</b>	
1/019000-723000	Repräsentationsauslagen	2225	3225	24	6.000,00	9.000,00		6.000,00	9.000,00	
<b>SU 22 / 32</b>	<b>Summe Aufwendungen / Auszahlungen operative Gebarung</b>				<b>6.000,00</b>	<b>9.000,00</b>		<b>6.000,00</b>	<b>9.000,00</b>	
<b>SA 0 / SA 1</b>	<b>(0) Nettoergebnis (21 - 22) / (1) Geldfluss operative Gebarung (31 - 32)</b>				<b>-6.000,00</b>	<b>-9.000,00</b>		<b>-6.000,00</b>	<b>-9.000,00</b>	
<b>SU 23</b>	<b>Summe Haushaltsrücklagen</b>				<b>0,00</b>	<b>0,00</b>		<b>0,00</b>	<b>0,00</b>	
<b>SA00</b>	<b>Nettoergebnis nach Zuw./Entn. Haushaltsrücklagen (Saldo 0 +/- SU23)</b>				<b>-6.000,00</b>	<b>-9.000,00</b>				
<b>Investive Gebarung</b>										
<b>SU 33</b>	<b>Summe Einzahlungen investive Gebarung</b>							<b>0,00</b>	<b>0,00</b>	
<b>SU 34</b>	<b>Summe Auszahlungen investive Gebarung</b>							<b>0,00</b>	<b>0,00</b>	
<b>SA2</b>	<b>Saldo (2) Geldfluss aus der Investiven Gebarung (33 - 34)</b>							<b>0,00</b>	<b>0,00</b>	
<b>SA3</b>	<b>Saldo (3) Nettofinanzierungssaldo (Saldo 1 + Saldo 2)</b>							<b>-6.000,00</b>	<b>-9.000,00</b>	

	MVAG	MVAG	QU	Ergebnisvoranschlag			Finanzierungsvoranschlag			
				EH	FH		VA 2021	VA 2020	RA 2019	VA 2021
<b>Finanzierungstätigkeit</b>										
SU 35								0,00	0,00	
SU 36								0,00	0,00	
SA4								0,00	0,00	
SA5								-6.000,00	-9.000,00	
<b>02 Hauptverwaltung</b>										
<b>021 Statistisches Amt</b>										
<b>021000 Statistisches Amt</b>										
<b>Operative Gebarung</b>										
2/021000+816000	Ersätze für statistische Erhebungen	2114	3114	13	100,00	100,00		100,00	100,00	
SU 21 / 31	Summe Erträge / Einzahlungen operative Gebarung				100,00	100,00		100,00	100,00	
SU 22 / 32	Summe Aufwendungen / Auszahlungen operative Gebarung				0,00	0,00		0,00	0,00	
SA 0 / SA 1	(0) Nettoergebnis (21 - 22) / (1) Geldfluss operative Gebarung (31 - 32)				100,00	100,00		100,00	100,00	
SU 23	Summe Haushaltsrücklagen				0,00	0,00		0,00	0,00	
SA00	Nettoergebnis nach Zuw./Entn. Haushaltsrücklagen (Saldo 0 +/- SU23)				100,00	100,00				
<b>Investive Gebarung</b>										
SU 33	Summe Einzahlungen investive Gebarung							0,00	0,00	
SU 34	Summe Auszahlungen investive Gebarung							0,00	0,00	
SA2	Saldo (2) Geldfluss aus der Investiven Gebarung (33 - 34)							0,00	0,00	
SA3	Saldo (3) Nettofinanzierungssaldo (Saldo 1 + Saldo 2)							100,00	100,00	
<b>Finanzierungstätigkeit</b>										
SU 35	Summe Einzahlungen aus der Finanzierungstätigkeit							0,00	0,00	
SU 36	Summe Auszahlungen aus der Finanzierungstätigkeit							0,00	0,00	
SA4	Saldo (4) Geldfluss aus der Finanzierungstätigkeit (35 - 36)							0,00	0,00	
SA5	Saldo (5) Geldfluss aus der voranschlagswirksamen Gebarung (Saldo 3 + Saldo 4)							100,00	100,00	
<b>022 Standesamt</b>										
<b>022000 Standesamt u. Staatsbürgerschaft</b>										
<b>Operative Gebarung</b>										
2/022000+817000	Erträge aus der Auflösung von sonstigen Rückstellungen	2117				15.800,00				
2/022000+828000	Rückersätze von Aufwendungen	2116	3116	18		93.000,00			93.000,00	
SU 21 / 31	Summe Erträge / Einzahlungen operative Gebarung				0,00	108.800,00		0,00	93.000,00	
1/022000-510000	Geldbezüge - VB der Verwaltung	2211	3211	20		51.400,00			51.400,00	
1/022000-540000	Sachbezüge - VB der Verwaltung	2213	3213			1.300,00			1.300,00	
1/022000-565000	Mehrdienstleistungen	2211	3211	20		10.400,00			10.400,00	

		MVAG	MVAG	QU	Ergebnisvoranschlag			Finanzierungsvoranschlag		
		EH	FH		VA 2021	VA 2020	RA 2019	VA 2021	VA 2020	RA 2019
1/022000-566000	Zuwendungen aus Anlass von Dienstjubiläen	2212	3212	20		14.700,00		14.700,00		
1/022000-580000	DGB Ausgleichsfonds	2212	3212	20		3.100,00		3.100,00		
1/022000-582000	DGB zur sozialen Sicherheit	2212	3212	20		12.100,00		12.100,00		
1/022000-591000	Dotierung von Rückstellungen für Abfertigungen	2214				2.600,00				
1/022000-752000	Standesamts- u. Staatsbgsch.beitrag	2231	3231	26	66.000,00	59.500,00		66.000,00	59.500,00	
<b>SU 22 / 32</b>	<b>Summe Aufwendungen / Auszahlungen operative Gebarung</b>				<b>66.000,00</b>	<b>155.100,00</b>		<b>66.000,00</b>	<b>152.500,00</b>	
<b>SA 0 / SA 1</b>	<b>(0) Nettoergebnis (21 - 22) / (1) Geldfluss operative Gebarung (31 - 32)</b>				<b>-66.000,00</b>	<b>-46.300,00</b>		<b>-66.000,00</b>	<b>-59.500,00</b>	
<b>SU 23</b>	<b>Summe Haushaltsrücklagen</b>				<b>0,00</b>	<b>0,00</b>		<b>0,00</b>	<b>0,00</b>	
<b>SA00</b>	<b>Nettoergebnis nach Zuw./Entn. Haushaltsrücklagen (Saldo 0 +/- SU23)</b>				<b>-66.000,00</b>	<b>-46.300,00</b>				
<b>Investive Gebarung</b>										
<b>SU 33</b>	<b>Summe Einzahlungen investive Gebarung</b>							<b>0,00</b>	<b>0,00</b>	
<b>SU 34</b>	<b>Summe Auszahlungen investive Gebarung</b>							<b>0,00</b>	<b>0,00</b>	
<b>SA2</b>	<b>Saldo (2) Geldfluss aus der Investiven Gebarung (33 - 34)</b>							<b>0,00</b>	<b>0,00</b>	
<b>SA3</b>	<b>Saldo (3) Nettofinanzierungssaldo (Saldo 1 + Saldo 2)</b>							<b>-66.000,00</b>	<b>-59.500,00</b>	
<b>Finanzierungstätigkeit</b>										
<b>SU 35</b>	<b>Summe Einzahlungen aus der Finanzierungstätigkeit</b>							<b>0,00</b>	<b>0,00</b>	
<b>SU 36</b>	<b>Summe Auszahlungen aus der Finanzierungstätigkeit</b>							<b>0,00</b>	<b>0,00</b>	
<b>SA4</b>	<b>Saldo (4) Geldfluss aus der Finanzierungstätigkeit (35 - 36)</b>							<b>0,00</b>	<b>0,00</b>	
<b>SA5</b>	<b>Saldo (5) Geldfluss aus der voranschlagswirksamen Gebarung (Saldo 3 + Saldo 4)</b>							<b>-66.000,00</b>	<b>-59.500,00</b>	
<b>023</b>	<b>Einwohneramt</b>									
<b>023000</b>	<b>Einwohneramt</b>									
<b>Operative Gebarung</b>										
2/023000+817000	Erträge aus der Auflösung von sonstigen Rückstellungen	2117				26.100,00				
<b>SU 21 / 31</b>	<b>Summe Erträge / Einzahlungen operative Gebarung</b>				<b>0,00</b>	<b>26.100,00</b>		<b>0,00</b>	<b>0,00</b>	
1/023000-400000	Geringwertige Wirtschaftsgüter	2221	3221	23	100,00	100,00		100,00	100,00	
1/023000-456000	Büromaterial	2221	3221	23	400,00	400,00		400,00	400,00	
1/023000-457000	Gesetzblätter, Zeitschriften, Formulare	2221	3221	23	200,00	200,00		200,00	200,00	
1/023000-459000	Sonstige Verbrauchsgüter	2221	3221	23	100,00	100,00		100,00	100,00	
1/023000-510000	Geldbezüge - VB der Verwaltung	2211	3211	20	36.700,00	34.600,00		36.700,00	34.600,00	
1/023000-580000	DGB Ausgleichsfonds	2212	3212	20	1.500,00	1.400,00		1.500,00	1.400,00	
1/023000-582000	DGB zur sozialen Sicherheit	2212	3212	20		6.400,00			6.400,00	
1/023000-582100	Sonstige Dienstgeberbeiträge zur sozialen Sicherheit	2212	3212	20	7.600,00	7.000,00		7.600,00	7.000,00	
1/023000-582200	MV-Beiträge	2212	3212	20	600,00	600,00		600,00	600,00	

		MVAG			Ergebnisvoranschlag		Finanzierungsvoranschlag			
		EH	FH	QU	VA 2021	VA 2020	RA 2019	VA 2021	VA 2020	RA 2019
1/023000-592000	Dotierung von Rückstellungen für Jubiläumswendungen	2214			1.000,00	900,00				
1/023000-724000	Reisegebühren	2225	3225	24	100,00	200,00		100,00	200,00	
1/023000-728000	Entgelte für sonstige Leistungen (EDV)	2225	3225	24	4.000,00	4.000,00		4.000,00	4.000,00	
<b>SU 22 / 32</b>	<b>Summe Aufwendungen / Auszahlungen operative Gebarung</b>				<b>52.300,00</b>	<b>55.900,00</b>		<b>51.300,00</b>	<b>55.000,00</b>	
<b>SA 0 / SA 1</b>	<b>(0) Nettoergebnis (21 - 22) / (1) Geldfluss operative Gebarung (31 - 32)</b>				<b>-52.300,00</b>	<b>-29.800,00</b>		<b>-51.300,00</b>	<b>-55.000,00</b>	
<b>SU 23</b>	<b>Summe Haushaltsrücklagen</b>				<b>0,00</b>	<b>0,00</b>		<b>0,00</b>	<b>0,00</b>	
<b>SA00</b>	<b>Nettoergebnis nach Zuw./Entn. Haushaltsrücklagen (Saldo 0 +/- SU23)</b>				<b>-52.300,00</b>	<b>-29.800,00</b>				
<b>Investive Gebarung</b>										
<b>SU 33</b>	<b>Summe Einzahlungen investive Gebarung</b>							<b>0,00</b>	<b>0,00</b>	
<b>SU 34</b>	<b>Summe Auszahlungen investive Gebarung</b>							<b>0,00</b>	<b>0,00</b>	
<b>SA2</b>	<b>Saldo (2) Geldfluss aus der Investiven Gebarung (33 - 34)</b>							<b>0,00</b>	<b>0,00</b>	
<b>SA3</b>	<b>Saldo (3) Nettofinanzierungssaldo (Saldo 1 + Saldo 2)</b>							<b>-51.300,00</b>	<b>-55.000,00</b>	
<b>Finanzierungstätigkeit</b>										
<b>SU 35</b>	<b>Summe Einzahlungen aus der Finanzierungstätigkeit</b>							<b>0,00</b>	<b>0,00</b>	
<b>SU 36</b>	<b>Summe Auszahlungen aus der Finanzierungstätigkeit</b>							<b>0,00</b>	<b>0,00</b>	
<b>SA4</b>	<b>Saldo (4) Geldfluss aus der Finanzierungstätigkeit (35 - 36)</b>							<b>0,00</b>	<b>0,00</b>	
<b>SA5</b>	<b>Saldo (5) Geldfluss aus der voranschlagswirksamen Gebarung (Saldo 3 + Saldo 4)</b>							<b>-51.300,00</b>	<b>-55.000,00</b>	
<b>024</b>	<b>Wahlamt</b>									
<b>024000</b>	<b>Wahlamt</b>									
<b>Operative Gebarung</b>										
2/024000+816000	Kostenbeiträge für Wahlen	2114	3114	13	2.000,00	4.000,00		2.000,00	4.000,00	
<b>SU 21 / 31</b>	<b>Summe Erträge / Einzahlungen operative Gebarung</b>				<b>2.000,00</b>	<b>4.000,00</b>		<b>2.000,00</b>	<b>4.000,00</b>	
1/024000-728000	Kosten der Wahlen	2225	3225	24	5.000,00	12.000,00		5.000,00	12.000,00	
<b>SU 22 / 32</b>	<b>Summe Aufwendungen / Auszahlungen operative Gebarung</b>				<b>5.000,00</b>	<b>12.000,00</b>		<b>5.000,00</b>	<b>12.000,00</b>	
<b>SA 0 / SA 1</b>	<b>(0) Nettoergebnis (21 - 22) / (1) Geldfluss operative Gebarung (31 - 32)</b>				<b>-3.000,00</b>	<b>-8.000,00</b>		<b>-3.000,00</b>	<b>-8.000,00</b>	
<b>SU 23</b>	<b>Summe Haushaltsrücklagen</b>				<b>0,00</b>	<b>0,00</b>		<b>0,00</b>	<b>0,00</b>	
<b>SA00</b>	<b>Nettoergebnis nach Zuw./Entn. Haushaltsrücklagen (Saldo 0 +/- SU23)</b>				<b>-3.000,00</b>	<b>-8.000,00</b>				
<b>Investive Gebarung</b>										
<b>SU 33</b>	<b>Summe Einzahlungen investive Gebarung</b>							<b>0,00</b>	<b>0,00</b>	
<b>SU 34</b>	<b>Summe Auszahlungen investive Gebarung</b>							<b>0,00</b>	<b>0,00</b>	
<b>SA2</b>	<b>Saldo (2) Geldfluss aus der Investiven Gebarung (33 - 34)</b>							<b>0,00</b>	<b>0,00</b>	
<b>SA3</b>	<b>Saldo (3) Nettofinanzierungssaldo (Saldo 1 + Saldo 2)</b>							<b>-3.000,00</b>	<b>-8.000,00</b>	
<b>Finanzierungstätigkeit</b>										
<b>SU 35</b>	<b>Summe Einzahlungen aus der Finanzierungstätigkeit</b>							<b>0,00</b>	<b>0,00</b>	
<b>SU 36</b>	<b>Summe Auszahlungen aus der Finanzierungstätigkeit</b>							<b>0,00</b>	<b>0,00</b>	
<b>SA4</b>	<b>Saldo (4) Geldfluss aus der Finanzierungstätigkeit (35 - 36)</b>							<b>0,00</b>	<b>0,00</b>	



	MVAG EH	MVAG FH	QU	Ergebnisvoranschlag		Finanzierungsvoranschlag			
				VA 2021	VA 2020	RA 2019	VA 2021	VA 2020	RA 2019
<b>SA5</b>							-3.000,00	-8.000,00	
	Saldo (5) Geldfluss aus der voranschlagswirksamen Gebarung (Saldo 3 + Saldo 4)								
<b>029</b>	<b>Amtsgebäude</b>								
<b>029000</b>	<b>Amtsgebäude</b>								
<b>Operative Gebarung</b>									
<b>SU 21 / 31</b>	<b>Summe Erträge / Einzahlungen operative Gebarung</b>			<b>0,00</b>	<b>0,00</b>		<b>0,00</b>	<b>0,00</b>	
1/029000-400000	Geringwertige Anschaffungen	2221	3221	23	500,00	500,00	500,00	500,00	
1/029000-614000	Instandhaltung des Amtsgebäudes	2224	3224	24	1.000,00	1.000,00	1.000,00	1.000,00	
1/029000-680000	Planmäßige Abschreibung	2226			6.700,00	7.100,00			
<b>SU 22 / 32</b>	<b>Summe Aufwendungen / Auszahlungen operative Gebarung</b>			<b>8.200,00</b>	<b>8.600,00</b>		<b>1.500,00</b>	<b>1.500,00</b>	
<b>SA 0 / SA 1</b>	<b>(0) Nettoergebnis (21 - 22) / (1) Geldfluss operative Gebarung (31 - 32)</b>			<b>-8.200,00</b>	<b>-8.600,00</b>		<b>-1.500,00</b>	<b>-1.500,00</b>	
<b>SU 23</b>	<b>Summe Haushaltsrücklagen</b>			<b>0,00</b>	<b>0,00</b>		<b>0,00</b>	<b>0,00</b>	
<b>SA00</b>	<b>Nettoergebnis nach Zuw./Entn. Haushaltsrücklagen (Saldo 0 +/- SU23)</b>			<b>-8.200,00</b>	<b>-8.600,00</b>				
<b>Investive Gebarung</b>									
<b>SU 33</b>	<b>Summe Einzahlungen investive Gebarung</b>						<b>0,00</b>	<b>0,00</b>	
<b>SU 34</b>	<b>Summe Auszahlungen investive Gebarung</b>						<b>0,00</b>	<b>0,00</b>	
<b>SA2</b>	<b>Saldo (2) Geldfluss aus der Investiven Gebarung (33 - 34)</b>						<b>0,00</b>	<b>0,00</b>	
<b>SA3</b>	<b>Saldo (3) Nettofinanzierungssaldo (Saldo 1 + Saldo 2)</b>						<b>-1.500,00</b>	<b>-1.500,00</b>	
<b>Finanzierungstätigkeit</b>									
<b>SU 35</b>	<b>Summe Einzahlungen aus der Finanzierungstätigkeit</b>						<b>0,00</b>	<b>0,00</b>	
<b>SU 36</b>	<b>Summe Auszahlungen aus der Finanzierungstätigkeit</b>						<b>0,00</b>	<b>0,00</b>	
<b>SA4</b>	<b>Saldo (4) Geldfluss aus der Finanzierungstätigkeit (35 - 36)</b>						<b>0,00</b>	<b>0,00</b>	
<b>SA5</b>	<b>Saldo (5) Geldfluss aus der voranschlagswirksamen Gebarung (Saldo 3 + Saldo 4)</b>						<b>-1.500,00</b>	<b>-1.500,00</b>	
<b>03</b>	<b>Bauverwaltung</b>								
<b>031</b>	<b>Amt für Raumordnung und Raumplanung</b>								
<b>031000</b>	<b>Raumordnung/ Raumplanung</b>								
<b>Operative Gebarung</b>									
<b>SU 21 / 31</b>	<b>Summe Erträge / Einzahlungen operative Gebarung</b>			<b>0,00</b>	<b>0,00</b>		<b>0,00</b>	<b>0,00</b>	
1/031000-680000	Planmäßige Abschreibung	2226			8.900,00	9.500,00			
1/031000-728000	Flächenwidmungsplan	2225	3225	24	10.000,00	10.000,00	10.000,00	10.000,00	
<b>SU 22 / 32</b>	<b>Summe Aufwendungen / Auszahlungen operative Gebarung</b>			<b>18.900,00</b>	<b>19.500,00</b>		<b>10.000,00</b>	<b>10.000,00</b>	
<b>SA 0 / SA 1</b>	<b>(0) Nettoergebnis (21 - 22) / (1) Geldfluss operative Gebarung (31 - 32)</b>			<b>-18.900,00</b>	<b>-19.500,00</b>		<b>-10.000,00</b>	<b>-10.000,00</b>	
<b>SU 23</b>	<b>Summe Haushaltsrücklagen</b>			<b>0,00</b>	<b>0,00</b>		<b>0,00</b>	<b>0,00</b>	
<b>SA00</b>	<b>Nettoergebnis nach Zuw./Entn. Haushaltsrücklagen (Saldo 0 +/- SU23)</b>			<b>-18.900,00</b>	<b>-19.500,00</b>				
<b>Investive Gebarung</b>									
<b>SU 33</b>	<b>Summe Einzahlungen investive Gebarung</b>						<b>0,00</b>	<b>0,00</b>	

	MVAG	MVAG	QU	Ergebnisvoranschlag			Finanzierungsvoranschlag												
				EH	FH		VA 2021	VA 2020	RA 2019	VA 2021	VA 2020	RA 2019							
<b>SU 34</b>																			
<b>SA2</b>																			
<b>SA3</b>																			
<b>Finanzierungstätigkeit</b>																			
<b>SU 35</b>																			
<b>SU 36</b>																			
<b>SA4</b>																			
<b>SA5</b>																			
<b>032</b>																			
<b>032000</b>																			
<b>Operative Gebarung</b>																			
<b>SU 21 / 31</b>																			
1/032000-728000																			
<b>SU 22 / 32</b>																			
<b>SA 0 / SA 1</b>																			
<b>SU 23</b>																			
<b>SA00</b>																			
<b>Investive Gebarung</b>																			
<b>SU 33</b>																			
<b>SU 34</b>																			
<b>SA2</b>																			
<b>SA3</b>																			
<b>Finanzierungstätigkeit</b>																			
<b>SU 35</b>																			
<b>SU 36</b>																			
<b>SA4</b>																			
<b>SA5</b>																			
<b>06</b>																			
<b>060</b>																			
<b>060000</b>																			
<b>Operative Gebarung</b>																			
<b>SU 21 / 31</b>																			
1/060000-726000																			
<b>SU 22 / 32</b>																			

	MVAG EH	MVAG FH	QU	Ergebnisvoranschlag		Finanzierungsvoranschlag			
				VA 2021	VA 2020	RA 2019	VA 2021	VA 2020	RA 2019
<b>SA 0 / SA 1</b>			(0) Nettoergebnis (21 - 22) / (1) Geldfluss operative Gebarung (31 – 32)	-29.500,00	-29.500,00		-29.500,00	-29.500,00	
<b>SU 23</b>			Summe Haushaltsrücklagen	0,00	0,00		0,00	0,00	
<b>SA00</b>			Nettoergebnis nach Zuw./Entn. Haushaltsrücklagen (Saldo 0 +/- SU23)	-29.500,00	-29.500,00				
<b>Investive Gebarung</b>									
<b>SU 33</b>			Summe Einzahlungen investive Gebarung				0,00	0,00	
<b>SU 34</b>			Summe Auszahlungen investive Gebarung				0,00	0,00	
<b>SA2</b>			Saldo (2) Geldfluss aus der Investiven Gebarung (33 – 34)				0,00	0,00	
<b>SA3</b>			Saldo (3) Nettofinanzierungssaldo (Saldo 1 + Saldo 2)				-29.500,00	-29.500,00	
<b>Finanzierungstätigkeit</b>									
<b>SU 35</b>			Summe Einzahlungen aus der Finanzierungstätigkeit				0,00	0,00	
<b>SU 36</b>			Summe Auszahlungen aus der Finanzierungstätigkeit				0,00	0,00	
<b>SA4</b>			Saldo (4) Geldfluss aus der Finanzierungstätigkeit (35 – 36)				0,00	0,00	
<b>SA5</b>			Saldo (5) Geldfluss aus der voranschlagswirksamen Gebarung (Saldo 3 + Saldo 4)				-29.500,00	-29.500,00	
<b>061</b>			Sonstige Subventionen						
<b>061000</b>			Sonstige Subventionen						
<b>Operative Gebarung</b>									
<b>SU 21 / 31</b>			Summe Erträge / Einzahlungen operative Gebarung	0,00	0,00		0,00	0,00	
1/061000-757000			Transfers an private Organisationen ohne Erwerbszweck (Subventionen) 2234 3234 27	10.000,00	20.000,00		10.000,00	20.000,00	
<b>SU 22 / 32</b>			Summe Aufwendungen / Auszahlungen operative Gebarung	10.000,00	20.000,00		10.000,00	20.000,00	
<b>SA 0 / SA 1</b>			(0) Nettoergebnis (21 - 22) / (1) Geldfluss operative Gebarung (31 – 32)	-10.000,00	-20.000,00		-10.000,00	-20.000,00	
<b>SU 23</b>			Summe Haushaltsrücklagen	0,00	0,00		0,00	0,00	
<b>SA00</b>			Nettoergebnis nach Zuw./Entn. Haushaltsrücklagen (Saldo 0 +/- SU23)	-10.000,00	-20.000,00				
<b>Investive Gebarung</b>									
<b>SU 33</b>			Summe Einzahlungen investive Gebarung				0,00	0,00	
<b>SU 34</b>			Summe Auszahlungen investive Gebarung				0,00	0,00	
<b>SA2</b>			Saldo (2) Geldfluss aus der Investiven Gebarung (33 – 34)				0,00	0,00	
<b>SA3</b>			Saldo (3) Nettofinanzierungssaldo (Saldo 1 + Saldo 2)				-10.000,00	-20.000,00	
<b>Finanzierungstätigkeit</b>									
<b>SU 35</b>			Summe Einzahlungen aus der Finanzierungstätigkeit				0,00	0,00	
<b>SU 36</b>			Summe Auszahlungen aus der Finanzierungstätigkeit				0,00	0,00	
<b>SA4</b>			Saldo (4) Geldfluss aus der Finanzierungstätigkeit (35 – 36)				0,00	0,00	
<b>SA5</b>			Saldo (5) Geldfluss aus der voranschlagswirksamen Gebarung (Saldo 3 + Saldo 4)				-10.000,00	-20.000,00	

		MVAG EH	MVAG FH	QU	Ergebnisvoranschlag		Finanzierungsvoranschlag			
					VA 2021	VA 2020	RA 2019	VA 2021	VA 2020	RA 2019
<b>062</b>	<b>Ehrungen und Auszeichnungen</b>									
<b>062000</b>	<b>Ehrungen und Auszeichnungen</b>									
<b>Operative Gebarung</b>										
<b>SU 21 / 31</b>	<b>Summe Erträge / Einzahlungen operative Gebarung</b>				<b>0,00</b>	<b>0,00</b>		<b>0,00</b>	<b>0,00</b>	
1/062000-728000	Ehrungen und Auszeichnungen	2225	3225	24	8.000,00	8.000,00		8.000,00	8.000,00	
<b>SU 22 / 32</b>	<b>Summe Aufwendungen / Auszahlungen operative Gebarung</b>				<b>8.000,00</b>	<b>8.000,00</b>		<b>8.000,00</b>	<b>8.000,00</b>	
<b>SA 0 / SA 1</b>	<b>(0) Nettoergebnis (21 - 22) / (1) Geldfluss operative Gebarung (31 - 32)</b>				<b>-8.000,00</b>	<b>-8.000,00</b>		<b>-8.000,00</b>	<b>-8.000,00</b>	
<b>SU 23</b>	<b>Summe Haushaltsrücklagen</b>				<b>0,00</b>	<b>0,00</b>		<b>0,00</b>	<b>0,00</b>	
<b>SA00</b>	<b>Nettoergebnis nach Zuw./Entn. Haushaltsrücklagen (Saldo 0 +/- SU23)</b>				<b>-8.000,00</b>	<b>-8.000,00</b>				
<b>Investive Gebarung</b>										
<b>SU 33</b>	<b>Summe Einzahlungen investive Gebarung</b>							<b>0,00</b>	<b>0,00</b>	
<b>SU 34</b>	<b>Summe Auszahlungen investive Gebarung</b>							<b>0,00</b>	<b>0,00</b>	
<b>SA2</b>	<b>Saldo (2) Geldfluss aus der Investiven Gebarung (33 - 34)</b>							<b>0,00</b>	<b>0,00</b>	
<b>SA3</b>	<b>Saldo (3) Nettofinanzierungssaldo (Saldo 1 + Saldo 2)</b>							<b>-8.000,00</b>	<b>-8.000,00</b>	
<b>Finanzierungstätigkeit</b>										
<b>SU 35</b>	<b>Summe Einzahlungen aus der Finanzierungstätigkeit</b>							<b>0,00</b>	<b>0,00</b>	
<b>SU 36</b>	<b>Summe Auszahlungen aus der Finanzierungstätigkeit</b>							<b>0,00</b>	<b>0,00</b>	
<b>SA4</b>	<b>Saldo (4) Geldfluss aus der Finanzierungstätigkeit (35 - 36)</b>							<b>0,00</b>	<b>0,00</b>	
<b>SA5</b>	<b>Saldo (5) Geldfluss aus der voranschlagswirksamen Gebarung (Saldo 3 + Saldo 4)</b>							<b>-8.000,00</b>	<b>-8.000,00</b>	
<b>08</b>	<b>Pensionen (soweit nicht aufgeteilt)</b>									
<b>080</b>	<b>Pensionen (soweit nicht aufgeteilt)</b>									
<b>080000</b>	<b>Pensionen</b>									
<b>Operative Gebarung</b>										
<b>SU 21 / 31</b>	<b>Summe Erträge / Einzahlungen operative Gebarung</b>				<b>0,00</b>	<b>0,00</b>		<b>0,00</b>	<b>0,00</b>	
1/080000-752000	Beitrag Pensionsverband	2231	3231	26	76.500,00	75.500,00		76.500,00	75.500,00	
<b>SU 22 / 32</b>	<b>Summe Aufwendungen / Auszahlungen operative Gebarung</b>				<b>76.500,00</b>	<b>75.500,00</b>		<b>76.500,00</b>	<b>75.500,00</b>	
<b>SA 0 / SA 1</b>	<b>(0) Nettoergebnis (21 - 22) / (1) Geldfluss operative Gebarung (31 - 32)</b>				<b>-76.500,00</b>	<b>-75.500,00</b>		<b>-76.500,00</b>	<b>-75.500,00</b>	
<b>SU 23</b>	<b>Summe Haushaltsrücklagen</b>				<b>0,00</b>	<b>0,00</b>		<b>0,00</b>	<b>0,00</b>	
<b>SA00</b>	<b>Nettoergebnis nach Zuw./Entn. Haushaltsrücklagen (Saldo 0 +/- SU23)</b>				<b>-76.500,00</b>	<b>-75.500,00</b>				
<b>Investive Gebarung</b>										
<b>SU 33</b>	<b>Summe Einzahlungen investive Gebarung</b>							<b>0,00</b>	<b>0,00</b>	
<b>SU 34</b>	<b>Summe Auszahlungen investive Gebarung</b>							<b>0,00</b>	<b>0,00</b>	
<b>SA2</b>	<b>Saldo (2) Geldfluss aus der Investiven Gebarung (33 - 34)</b>							<b>0,00</b>	<b>0,00</b>	
<b>SA3</b>	<b>Saldo (3) Nettofinanzierungssaldo (Saldo 1 + Saldo 2)</b>							<b>-76.500,00</b>	<b>-75.500,00</b>	

	MVAG EH	MVAG FH	QU	Ergebnisvoranschlag		Finanzierungsvoranschlag		
				VA 2021	VA 2020	RA 2019	VA 2021	VA 2020
<b>Finanzierungstätigkeit</b>								
SU 35							0,00	0,00
SU 36							0,00	0,00
SA4							0,00	0,00
SA5							-76.500,00	-75.500,00
<b>09 Personalbetreuung</b>								
<b>091 Personalausbildung und Personalfortbildung</b>								
<b>091000 Personalausbildung und Personalfortbild.</b>								
<b>Operative Gebarung</b>								
SU 21 / 31				0,00	0,00		0,00	0,00
1/091000-728000		2225	3225	24	8.000,00	6.000,00	8.000,00	6.000,00
SU 22 / 32				8.000,00	6.000,00		8.000,00	6.000,00
SA 0 / SA 1				-8.000,00	-6.000,00		-8.000,00	-6.000,00
SU 23				0,00	0,00		0,00	0,00
SA00				-8.000,00	-6.000,00			
<b>Investive Gebarung</b>								
SU 33							0,00	0,00
SU 34							0,00	0,00
SA2							0,00	0,00
SA3							-8.000,00	-6.000,00
<b>Finanzierungstätigkeit</b>								
SU 35							0,00	0,00
SU 36							0,00	0,00
SA4							0,00	0,00
SA5							-8.000,00	-6.000,00
<b>094 Gemeinschaftspflege</b>								
<b>094000 Gemeinschaftspflege</b>								
<b>Operative Gebarung</b>								
SU 21 / 31				0,00	0,00		0,00	0,00
1/094000-729000		2225	3225	24	2.500,00	2.500,00	2.500,00	2.500,00
SU 22 / 32				2.500,00	2.500,00		2.500,00	2.500,00
SA 0 / SA 1				-2.500,00	-2.500,00		-2.500,00	-2.500,00
SU 23				0,00	0,00		0,00	0,00
SA00				-2.500,00	-2.500,00			

	MVAG	MVAG	QU	Ergebnisvoranschlag			Finanzierungsvoranschlag			
				EH	FH	VA 2021	VA 2020	RA 2019	VA 2021	VA 2020
<b>Investive Gebarung</b>										
SU 33								0,00	0,00	
SU 34								0,00	0,00	
SA2								0,00	0,00	
SA3								-2.500,00	-2.500,00	
<b>Finanzierungstätigkeit</b>										
SU 35								0,00	0,00	
SU 36								0,00	0,00	
SA4								0,00	0,00	
SA5								-2.500,00	-2.500,00	

		MVAG	MVAG	QU	Ergebnisvoranschlag			Finanzierungsvoranschlag		
		EH	FH		VA 2021	VA 2020	RA 2019	VA 2021	VA 2020	RA 2019
<b>1 Öffentliche Ordnung und Sicherheit</b>										
<b>13</b>	<b>Sonderpolizei</b>									
<b>131</b>	<b>Bau- und Feuerpolizei</b>									
<b>131000</b>	<b>Bau- und Feuerpolizei</b>									
<b>Operative Gebarung</b>										
2/131000+816000	Ersätze für Sachverständigenhonorare	2114	3114	13	10.000,00	10.000,00		10.000,00	10.000,00	
<b>SU 21 / 31</b>	<b>Summe Erträge / Einzahlungen operative Gebarung</b>				<b>10.000,00</b>	<b>10.000,00</b>		<b>10.000,00</b>	<b>10.000,00</b>	
1/131000-510000	Geldbezüge - VB der Verwaltung	2211	3211	20	90.200,00	66.400,00		90.200,00	66.400,00	
1/131000-580000	DGB Ausgleichsfonds	2212	3212	20	3.600,00	2.600,00		3.600,00	2.600,00	
1/131000-582000	DGB Sozialversicherung VB	2212	3212	20	6.700,00	6.500,00		6.700,00	6.500,00	
1/131000-582100	DGB SV - neue VB	2212	3212	20	11.700,00	7.100,00		11.700,00	7.100,00	
1/131000-582200	MV-Beitrag	2212	3212	20	900,00	600,00		900,00	600,00	
1/131000-591000	Dotierung von Rückstellungen für Abfertigungen	2214			1.000,00					
1/131000-592000	Dotierung von Rückstellungen für Jubiläumswendungen	2214			300,00					
1/131000-640000	Sachverständigenhonorare	2222	3222	24	18.000,00	18.000,00		18.000,00	18.000,00	
1/131000-724000	Reisegebühren	2225	3225	24	300,00	300,00		300,00	300,00	
1/131000-728000	Entgelte für sonstige Leistungen (Gemdat, BEV)	2225	3225	24	5.500,00	5.100,00		5.500,00	5.100,00	
<b>SU 22 / 32</b>	<b>Summe Aufwendungen / Auszahlungen operative Gebarung</b>				<b>138.200,00</b>	<b>106.600,00</b>		<b>136.900,00</b>	<b>106.600,00</b>	
<b>SA 0 / SA 1</b>	<b>(0) Nettoergebnis (21 - 22) / (1) Geldfluss operative Gebarung (31 - 32)</b>				<b>-128.200,00</b>	<b>-96.600,00</b>		<b>-126.900,00</b>	<b>-96.600,00</b>	
<b>SU 23</b>	<b>Summe Haushaltsrücklagen</b>				<b>0,00</b>	<b>0,00</b>		<b>0,00</b>	<b>0,00</b>	
<b>SA00</b>	<b>Nettoergebnis nach Zuw./Entn. Haushaltsrücklagen (Saldo 0 +/- SU23)</b>				<b>-128.200,00</b>	<b>-96.600,00</b>				
<b>Investive Gebarung</b>										
<b>SU 33</b>	<b>Summe Einzahlungen investive Gebarung</b>							<b>0,00</b>	<b>0,00</b>	
<b>SU 34</b>	<b>Summe Auszahlungen investive Gebarung</b>							<b>0,00</b>	<b>0,00</b>	
<b>SA2</b>	<b>Saldo (2) Geldfluss aus der Investiven Gebarung (33 - 34)</b>							<b>0,00</b>	<b>0,00</b>	
<b>SA3</b>	<b>Saldo (3) Nettofinanzierungssaldo (Saldo 1 + Saldo 2)</b>							<b>-126.900,00</b>	<b>-96.600,00</b>	
<b>Finanzierungstätigkeit</b>										
<b>SU 35</b>	<b>Summe Einzahlungen aus der Finanzierungstätigkeit</b>							<b>0,00</b>	<b>0,00</b>	
<b>SU 36</b>	<b>Summe Auszahlungen aus der Finanzierungstätigkeit</b>							<b>0,00</b>	<b>0,00</b>	
<b>SA4</b>	<b>Saldo (4) Geldfluss aus der Finanzierungstätigkeit (35 - 36)</b>							<b>0,00</b>	<b>0,00</b>	
<b>SA5</b>	<b>Saldo (5) Geldfluss aus der voranschlagswirksamen Gebarung (Saldo 3 + Saldo 4)</b>							<b>-126.900,00</b>	<b>-96.600,00</b>	

		MVAG	MVAG	QU	Ergebnisvoranschlag			Finanzierungsvoranschlag		
		EH	FH		VA 2021	VA 2020	RA 2019	VA 2021	VA 2020	RA 2019
<b>133</b>	<b>Veterinärpolizei</b>									
<b>133000</b>	<b>Veterinärpolizei</b>									
<b>Operative Gebarung</b>										
2/133000+808000	Verkauf von Hundemarken	2116	3116	16	200,00	200,00		200,00	200,00	
<b>SU 21 / 31</b>	<b>Summe Erträge / Einzahlungen operative Gebarung</b>				<b>200,00</b>	<b>200,00</b>		<b>200,00</b>	<b>200,00</b>	
1/133000-413000	Ankauf von Hundemarken	2221	3221	23	300,00	200,00		300,00	200,00	
<b>SU 22 / 32</b>	<b>Summe Aufwendungen / Auszahlungen operative Gebarung</b>				<b>300,00</b>	<b>200,00</b>		<b>300,00</b>	<b>200,00</b>	
<b>SA 0 / SA 1</b>	<b>(0) Nettoergebnis (21 - 22) / (1) Geldfluss operative Gebarung (31 - 32)</b>				<b>-100,00</b>	<b>0,00</b>		<b>-100,00</b>	<b>0,00</b>	
<b>SU 23</b>	<b>Summe Haushaltsrücklagen</b>				<b>0,00</b>	<b>0,00</b>		<b>0,00</b>	<b>0,00</b>	
<b>SA00</b>	<b>Nettoergebnis nach Zuw./Entn. Haushaltsrücklagen (Saldo 0 +/- SU23)</b>				<b>-100,00</b>	<b>0,00</b>				
<b>Investive Gebarung</b>										
<b>SU 33</b>	<b>Summe Einzahlungen investive Gebarung</b>							<b>0,00</b>	<b>0,00</b>	
<b>SU 34</b>	<b>Summe Auszahlungen investive Gebarung</b>							<b>0,00</b>	<b>0,00</b>	
<b>SA2</b>	<b>Saldo (2) Geldfluss aus der Investiven Gebarung (33 - 34)</b>							<b>0,00</b>	<b>0,00</b>	
<b>SA3</b>	<b>Saldo (3) Nettofinanzierungssaldo (Saldo 1 + Saldo 2)</b>							<b>-100,00</b>	<b>0,00</b>	
<b>Finanzierungstätigkeit</b>										
<b>SU 35</b>	<b>Summe Einzahlungen aus der Finanzierungstätigkeit</b>							<b>0,00</b>	<b>0,00</b>	
<b>SU 36</b>	<b>Summe Auszahlungen aus der Finanzierungstätigkeit</b>							<b>0,00</b>	<b>0,00</b>	
<b>SA4</b>	<b>Saldo (4) Geldfluss aus der Finanzierungstätigkeit (35 - 36)</b>							<b>0,00</b>	<b>0,00</b>	
<b>SA5</b>	<b>Saldo (5) Geldfluss aus der voranschlagswirksamen Gebarung (Saldo 3 + Saldo 4)</b>							<b>-100,00</b>	<b>0,00</b>	
<b>16</b>	<b>Feuerwehrwesen</b>									
<b>163</b>	<b>Freiwillige Feuerwehren</b>									
<b>163000</b>	<b>Freiwillige Feuerwehren</b>									
<b>Operative Gebarung</b>										
2/163000+813000	Erträge aus der Auflösung von Investitionszuschüssen (Kapitaltransfers)	2127			39.800,00	36.000,00				
6/163000+829910	Zuführung v. op. Gebarung	2116	3116	18		230.000,00			230.000,00	
<b>SU 21 / 31</b>	<b>Summe Erträge / Einzahlungen operative Gebarung</b>				<b>39.800,00</b>	<b>266.000,00</b>		<b>0,00</b>	<b>230.000,00</b>	
1/163000-614000	Instandhaltung von Gebäuden	2224	3224	24	3.000,00	3.000,00		3.000,00	3.000,00	
1/163000-670000	Versicherungen	2222	3222	24	12.400,00	12.000,00		12.400,00	12.000,00	
1/163000-680000	Planmäßige Abschreibung	2226			157.600,00	149.600,00				
1/163000-711000	Gebühren f. Benützung v. Gemeindeeinricht.	2225	3225	24	5.100,00	5.100,00		5.100,00	5.100,00	
1/163000-728000	Entgelte für sonstige Leistungen (Arzt etc.)	2225	3225	24	1.000,00	1.000,00		1.000,00	1.000,00	
1/163000-754000	Subventionen an Freiw. Feuerwehren	2231	3231	26	28.000,00	27.500,00		28.000,00	27.500,00	



		MVAG			Ergebnisvoranschlag			Finanzierungsvoranschlag		
		EH	FH	QU	VA 2021	VA 2020	RA 2019	VA 2021	VA 2020	RA 2019
1/163000-754050	Refundierung FF Mechters Sanierung	2231	3231	26	27.000,00			27.000,00		
<b>SU 22 / 32</b>	<b>Summe Aufwendungen / Auszahlungen operative Gebarung</b>				<b>234.100,00</b>	<b>198.200,00</b>		<b>76.500,00</b>	<b>48.600,00</b>	
<b>SA 0 / SA 1</b>	<b>(0) Nettoergebnis (21 - 22) / (1) Geldfluss operative Gebarung (31 - 32)</b>				<b>-194.300,00</b>	<b>67.800,00</b>		<b>-76.500,00</b>	<b>181.400,00</b>	
6/163000+895050	Entnahmen von allgemeinen Haushaltsrücklagen	2301			50.000,00					
<b>SU 23</b>	<b>Summe Haushaltsrücklagen</b>				<b>50.000,00</b>	<b>0,00</b>		<b>0,00</b>	<b>0,00</b>	
<b>SA00</b>	<b>Nettoergebnis nach Zuw./Entn. Haushaltsrücklagen (Saldo 0 +/- SU23)</b>				<b>-144.300,00</b>	<b>67.800,00</b>				
<b>Investive Gebarung</b>										
6/163000+303050	Eigenleistung FF Weisching		3331	33					55.000,00	
6/163000+303051	Subvention LFWVB HLF1 Weisching		3331	33					35.000,00	
<b>SU 33</b>	<b>Summe Einzahlungen investive Gebarung</b>							<b>0,00</b>	<b>90.000,00</b>	
5/163000-010500	FF Haus Weisching		3413	40				50.000,00	140.000,00	
5/163000-040050	Ankauf HLF1 Weisching		3414	41					180.000,00	
<b>SU 34</b>	<b>Summe Auszahlungen investive Gebarung</b>							<b>50.000,00</b>	<b>320.000,00</b>	
<b>SA2</b>	<b>Saldo (2) Geldfluss aus der Investiven Gebarung (33 - 34)</b>							<b>-50.000,00</b>	<b>-230.000,00</b>	
<b>SA3</b>	<b>Saldo (3) Nettofinanzierungssaldo (Saldo 1 + Saldo 2)</b>							<b>-126.500,00</b>	<b>-48.600,00</b>	
<b>Finanzierungstätigkeit</b>										
<b>SU 35</b>	<b>Summe Einzahlungen aus der Finanzierungstätigkeit</b>							<b>0,00</b>	<b>0,00</b>	
<b>SU 36</b>	<b>Summe Auszahlungen aus der Finanzierungstätigkeit</b>							<b>0,00</b>	<b>0,00</b>	
<b>SA4</b>	<b>Saldo (4) Geldfluss aus der Finanzierungstätigkeit (35 - 36)</b>							<b>0,00</b>	<b>0,00</b>	
<b>SA5</b>	<b>Saldo (5) Geldfluss aus der voranschlagswirksamen Gebarung (Saldo 3 + Saldo 4)</b>							<b>-126.500,00</b>	<b>-48.600,00</b>	
<b>163010</b>	<b>Freiwillige Feuerwehren (Förd. UST. Erstatt.)</b>									
<b>Operative Gebarung</b>										
6/163010+861050	LFWVB IVW4, UST-Erstatt. HLF1 Weisching	2121	3121	15		16.300,00			16.300,00	
6/163010+871150	Bedarfszuw. IVW3 (HLF1 Weisching)	2121	3121	33		16.300,00			16.300,00	
<b>SU 21 / 31</b>	<b>Summe Erträge / Einzahlungen operative Gebarung</b>				<b>0,00</b>	<b>32.600,00</b>		<b>0,00</b>	<b>32.600,00</b>	
5/163010-729910	Zuführung an op. Gebarung (Anteil Gemeinde)	2225	3225	24		16.300,00			16.300,00	
5/163010-754050	FF Weisching UST-Erstatt. HLF-1	2231	3231	26		16.300,00			16.300,00	
<b>SU 22 / 32</b>	<b>Summe Aufwendungen / Auszahlungen operative Gebarung</b>				<b>0,00</b>	<b>32.600,00</b>		<b>0,00</b>	<b>32.600,00</b>	
<b>SA 0 / SA 1</b>	<b>(0) Nettoergebnis (21 - 22) / (1) Geldfluss operative Gebarung (31 - 32)</b>				<b>0,00</b>	<b>0,00</b>		<b>0,00</b>	<b>0,00</b>	
<b>SU 23</b>	<b>Summe Haushaltsrücklagen</b>				<b>0,00</b>	<b>0,00</b>		<b>0,00</b>	<b>0,00</b>	
<b>SA00</b>	<b>Nettoergebnis nach Zuw./Entn. Haushaltsrücklagen (Saldo 0 +/- SU23)</b>				<b>0,00</b>	<b>0,00</b>				
<b>Investive Gebarung</b>										
<b>SU 33</b>	<b>Summe Einzahlungen investive Gebarung</b>							<b>0,00</b>	<b>0,00</b>	
<b>SU 34</b>	<b>Summe Auszahlungen investive Gebarung</b>							<b>0,00</b>	<b>0,00</b>	
<b>SA2</b>	<b>Saldo (2) Geldfluss aus der Investiven Gebarung (33 - 34)</b>							<b>0,00</b>	<b>0,00</b>	

	MVAG EH	MVAG FH	QU	Ergebnisvoranschlag		Finanzierungsvoranschlag			
				VA 2021	VA 2020	RA 2019	VA 2021	VA 2020	RA 2019
<b>SA3</b>	<b>Saldo (3) Nettofinanzierungssaldo (Saldo 1 + Saldo 2)</b>						<b>0,00</b>	<b>0,00</b>	
<b>Finanzierungstätigkeit</b>									
<b>SU 35</b>	<b>Summe Einzahlungen aus der Finanzierungstätigkeit</b>						<b>0,00</b>	<b>0,00</b>	
<b>SU 36</b>	<b>Summe Auszahlungen aus der Finanzierungstätigkeit</b>						<b>0,00</b>	<b>0,00</b>	
<b>SA4</b>	<b>Saldo (4) Geldfluss aus der Finanzierungstätigkeit (35 – 36)</b>						<b>0,00</b>	<b>0,00</b>	
<b>SA5</b>	<b>Saldo (5) Geldfluss aus der voranschlagswirksamen Gebarung (Saldo 3 + Saldo 4)</b>						<b>0,00</b>	<b>0,00</b>	
<b>17</b>	<b>Katastrophendienst</b>								
<b>179</b>	<b>Sonstige Einrichtungen und Maßnahmen</b>								
<b>179000</b>	<b>Sonstige Einrichtungen und Maßnahmen</b>								
<b>Operative Gebarung</b>									
<b>SU 21 / 31</b>	<b>Summe Erträge / Einzahlungen operative Gebarung</b>			<b>0,00</b>	<b>0,00</b>		<b>0,00</b>	<b>0,00</b>	
1/179000-768000	Katastrophenhilfsdienst	2234	3234	27	1.700,00	1.700,00	1.700,00	1.700,00	
<b>SU 22 / 32</b>	<b>Summe Aufwendungen / Auszahlungen operative Gebarung</b>			<b>1.700,00</b>	<b>1.700,00</b>		<b>1.700,00</b>	<b>1.700,00</b>	
<b>SA 0 / SA 1</b>	<b>(0) Nettoergebnis (21 - 22) / (1) Geldfluss operative Gebarung (31 – 32)</b>			<b>-1.700,00</b>	<b>-1.700,00</b>		<b>-1.700,00</b>	<b>-1.700,00</b>	
<b>SU 23</b>	<b>Summe Haushaltsrücklagen</b>			<b>0,00</b>	<b>0,00</b>		<b>0,00</b>	<b>0,00</b>	
<b>SA00</b>	<b>Nettoergebnis nach Zuw./Entn. Haushaltsrücklagen (Saldo 0 +/- SU23)</b>			<b>-1.700,00</b>	<b>-1.700,00</b>				
<b>Investive Gebarung</b>									
<b>SU 33</b>	<b>Summe Einzahlungen investive Gebarung</b>						<b>0,00</b>	<b>0,00</b>	
<b>SU 34</b>	<b>Summe Auszahlungen investive Gebarung</b>						<b>0,00</b>	<b>0,00</b>	
<b>SA2</b>	<b>Saldo (2) Geldfluss aus der Investiven Gebarung (33 – 34)</b>						<b>0,00</b>	<b>0,00</b>	
<b>SA3</b>	<b>Saldo (3) Nettofinanzierungssaldo (Saldo 1 + Saldo 2)</b>						<b>-1.700,00</b>	<b>-1.700,00</b>	
<b>Finanzierungstätigkeit</b>									
<b>SU 35</b>	<b>Summe Einzahlungen aus der Finanzierungstätigkeit</b>						<b>0,00</b>	<b>0,00</b>	
<b>SU 36</b>	<b>Summe Auszahlungen aus der Finanzierungstätigkeit</b>						<b>0,00</b>	<b>0,00</b>	
<b>SA4</b>	<b>Saldo (4) Geldfluss aus der Finanzierungstätigkeit (35 – 36)</b>						<b>0,00</b>	<b>0,00</b>	
<b>SA5</b>	<b>Saldo (5) Geldfluss aus der voranschlagswirksamen Gebarung (Saldo 3 + Saldo 4)</b>						<b>-1.700,00</b>	<b>-1.700,00</b>	
<b>18</b>	<b>Landesverteidigung</b>								
<b>180</b>	<b>Zivilschutz</b>								
<b>180000</b>	<b>Zivilschutz</b>								
<b>Operative Gebarung</b>									
<b>SU 21 / 31</b>	<b>Summe Erträge / Einzahlungen operative Gebarung</b>			<b>0,00</b>	<b>0,00</b>		<b>0,00</b>	<b>0,00</b>	
1/180000-680000	Planmäßige Abschreibung	2226			1.200,00	1.200,00			
1/180000-700000	Miete Lagerhalle	2223	3223	24	6.000,00	6.000,00	6.000,00	6.000,00	
1/180000-726000	Mitgliedsbeitrag - Zivilschutz	2225	3225	24	1.000,00	1.000,00	1.000,00	1.000,00	

		MVAG			Ergebnisvoranschlag			Finanzierungsvoranschlag		
		EH	FH	QU	VA 2021	VA 2020	RA 2019	VA 2021	VA 2020	RA 2019
1/180000-728000	Entgelte für sonstige Leistungen	2225	3225	24	400,00	400,00		400,00	400,00	
<b>SU 22 / 32</b>	<b>Summe Aufwendungen / Auszahlungen operative Gebarung</b>				<b>8.600,00</b>	<b>8.600,00</b>		<b>7.400,00</b>	<b>7.400,00</b>	
<b>SA 0 / SA 1</b>	<b>(0) Nettoergebnis (21 - 22) / (1) Geldfluss operative Gebarung (31 - 32)</b>				<b>-8.600,00</b>	<b>-8.600,00</b>		<b>-7.400,00</b>	<b>-7.400,00</b>	
<b>SU 23</b>	<b>Summe Haushaltsrücklagen</b>				<b>0,00</b>	<b>0,00</b>		<b>0,00</b>	<b>0,00</b>	
<b>SA00</b>	<b>Nettoergebnis nach Zuw./Entn. Haushaltsrücklagen (Saldo 0 +/- SU23)</b>				<b>-8.600,00</b>	<b>-8.600,00</b>				
<b>Investive Gebarung</b>										
<b>SU 33</b>	<b>Summe Einzahlungen investive Gebarung</b>							<b>0,00</b>	<b>0,00</b>	
1/180000-042000	Materialankauf		3415	41				2.000,00	4.000,00	
<b>SU 34</b>	<b>Summe Auszahlungen investive Gebarung</b>							<b>2.000,00</b>	<b>4.000,00</b>	
<b>SA2</b>	<b>Saldo (2) Geldfluss aus der Investiven Gebarung (33 - 34)</b>							<b>-2.000,00</b>	<b>-4.000,00</b>	
<b>SA3</b>	<b>Saldo (3) Nettofinanzierungssaldo (Saldo 1 + Saldo 2)</b>							<b>-9.400,00</b>	<b>-11.400,00</b>	
<b>Finanzierungstätigkeit</b>										
<b>SU 35</b>	<b>Summe Einzahlungen aus der Finanzierungstätigkeit</b>							<b>0,00</b>	<b>0,00</b>	
<b>SU 36</b>	<b>Summe Auszahlungen aus der Finanzierungstätigkeit</b>							<b>0,00</b>	<b>0,00</b>	
<b>SA4</b>	<b>Saldo (4) Geldfluss aus der Finanzierungstätigkeit (35 - 36)</b>							<b>0,00</b>	<b>0,00</b>	
<b>SA5</b>	<b>Saldo (5) Geldfluss aus der voranschlagswirksamen Gebarung (Saldo 3 + Saldo 4)</b>							<b>-9.400,00</b>	<b>-11.400,00</b>	

		MVAG	MVAG	QU	Ergebnisvoranschlag			Finanzierungsvoranschlag		
		EH	FH		VA 2021	VA 2020	RA 2019	VA 2021	VA 2020	RA 2019
<b>2 Unterricht, Erziehung, Sport und Wissenschaft</b>										
<b>21</b>	<b>Allgemeinbildender Unterricht</b>									
<b>211</b>	<b>Volksschulen</b>									
<b>211000</b>	<b>Volksschulen</b>									
<b>Operative Gebarung</b>										
2/211000+810000	Frühbetreuung Einnahmen	2114	3114	13	1.500,00			1.500,00		
2/211000+827000	Personalkostenersätze	2116	3116	18	10.000,00	8.700,00		10.000,00	8.700,00	
2/211000+828000	Rückersätze von Ausgaben	2116	3116	18	2.600,00	2.600,00		2.600,00	2.600,00	
2/211000+861000	Zinsenzuschuss Schul.- u. KG Fonds	2121	3121	15	10.400,00	13.100,00		10.400,00	13.100,00	
<b>SU 21 / 31</b>	<b>Summe Erträge / Einzahlungen operative Gebarung</b>				<b>24.500,00</b>	<b>24.400,00</b>		<b>24.500,00</b>	<b>24.400,00</b>	
1/211000-400000	Geringwertige Wirtschaftsgüter	2221	3221	23	3.000,00	3.000,00		3.000,00	3.000,00	
1/211000-454000	Reinigungsmaterial	2221	3221	23	4.000,00	3.000,00		4.000,00	3.000,00	
1/211000-456000	Büromaterial	2221	3221	23	2.000,00	1.600,00		2.000,00	1.600,00	
1/211000-457000	Gesetzesblätter, Zeitschriften, Formulare	2221	3221	23	1.400,00	1.400,00		1.400,00	1.400,00	
1/211000-459000	Sonstige Verbrauchsgüter	2221	3221	23	1.300,00	1.000,00		1.300,00	1.000,00	
1/211000-510000	Geldbezüge - VB der Verwaltung	2211	3211	20	2.800,00	2.700,00		2.800,00	2.700,00	
1/211000-511000	Geldbezüge - VB in handwerkli. Verwendung	2211	3211	20	125.400,00	132.800,00		125.400,00	132.800,00	
1/211000-541000	Sachbezüge - VB in handwerkli. Verwendung	2213	3213		300,00	300,00		300,00	300,00	
1/211000-564000	Entschädigungen für Nebentätigkeiten	2211	3211	20		1.400,00			1.400,00	
1/211000-565000	Mehrdienstleistungen	2211	3211	20	500,00	500,00		500,00	500,00	
1/211000-580000	DGB zum Ausgleichsfonds für Familienb.	2212	3212	20	4.300,00	5.200,00		4.300,00	5.200,00	
1/211000-582000	DGB zur sozialen Sicherheit	2212	3212	20	9.100,00	8.900,00		9.100,00	8.900,00	
1/211000-582100	DGB SV - neue VB	2212	3212	20	16.500,00	18.200,00		16.500,00	18.200,00	
1/211000-582200	MV-Beitrag	2212	3212	20	1.300,00	1.400,00		1.300,00	1.400,00	
1/211000-591000	Dotierung von Rückstellungen für Abfertigungen	2214			1.200,00	2.000,00				
1/211000-592000	Dotierung von Rückstellungen für Jubiläumswendungen	2214			800,00	1.000,00				
1/211000-614000	Instandhaltung der Gebäude	2224	3224	24	10.000,00	10.000,00		10.000,00	10.000,00	
1/211000-616000	Instandhaltung von Maschinen und Anlagen	2224	3224	24	6.000,00	5.500,00		6.000,00	5.500,00	
1/211000-618000	Instandhaltung Schuleinrichtung	2224	3224	24	1.000,00	1.000,00		1.000,00	1.000,00	
1/211000-630000	Postdienste (Porto)	2222	3222	24	200,00	200,00		200,00	200,00	
1/211000-631000	Telekommunikationsdienste	2222	3222	24	2.400,00	2.300,00		2.400,00	2.300,00	
1/211000-680000	Planmäßige Abschreibung	2226			2.000,00	2.500,00				
1/211000-700000	Miete u. Betriebskostenabr. KG	2223	3223	24	153.400,00	153.400,00		153.400,00	153.400,00	

		MVAG			Ergebnisvoranschlag			Finanzierungsvoranschlag		
		EH	FH	QU	VA 2021	VA 2020	RA 2019	VA 2021	VA 2020	RA 2019
1/211000-724000	Reisegebühren	2225	3225	24	100,00	100,00		100,00	100,00	
1/211000-725000	Lehrer- und Schülerbücherei	2225	3225	24	200,00	200,00		200,00	200,00	
1/211000-728000	Filmbeitrag, GIS, Aufzug, etc.	2225	3225	24	10.000,00	10.000,00		10.000,00	10.000,00	
1/211000-755000	Lfd. Transferzahlung an KG	2233	3233	27	120.700,00	123.700,00		120.700,00	123.700,00	
1/211000-768000	Beistellung von Unterrichtsmaterial	2234	3234	27	1.400,00	1.400,00		1.400,00	1.400,00	
<b>SU 22 / 32</b>	<b>Summe Aufwendungen / Auszahlungen operative Gebarung</b>				<b>481.300,00</b>	<b>494.700,00</b>		<b>477.300,00</b>	<b>489.200,00</b>	
<b>SA 0 / SA 1</b>	<b>(0) Nettoergebnis (21 - 22) / (1) Geldfluss operative Gebarung (31 - 32)</b>				<b>-456.800,00</b>	<b>-470.300,00</b>		<b>-452.800,00</b>	<b>-464.800,00</b>	
<b>SU 23</b>	<b>Summe Haushaltsrücklagen</b>				<b>0,00</b>	<b>0,00</b>		<b>0,00</b>	<b>0,00</b>	
<b>SA00</b>	<b>Nettoergebnis nach Zuw./Entn. Haushaltsrücklagen (Saldo 0 +/- SU23)</b>				<b>-456.800,00</b>	<b>-470.300,00</b>				
<b>Investive Gebarung</b>										
<b>SU 33</b>	<b>Summe Einzahlungen investive Gebarung</b>							<b>0,00</b>	<b>0,00</b>	
1/211000-042000	Schulmöbel, Lehrmittel		3415	41				5.000,00	5.000,00	
<b>SU 34</b>	<b>Summe Auszahlungen investive Gebarung</b>							<b>5.000,00</b>	<b>5.000,00</b>	
<b>SA2</b>	<b>Saldo (2) Geldfluss aus der Investiven Gebarung (33 - 34)</b>							<b>-5.000,00</b>	<b>-5.000,00</b>	
<b>SA3</b>	<b>Saldo (3) Nettofinanzierungssaldo (Saldo 1 + Saldo 2)</b>							<b>-457.800,00</b>	<b>-469.800,00</b>	
<b>Finanzierungstätigkeit</b>										
<b>SU 35</b>	<b>Summe Einzahlungen aus der Finanzierungstätigkeit</b>							<b>0,00</b>	<b>0,00</b>	
<b>SU 36</b>	<b>Summe Auszahlungen aus der Finanzierungstätigkeit</b>							<b>0,00</b>	<b>0,00</b>	
<b>SA4</b>	<b>Saldo (4) Geldfluss aus der Finanzierungstätigkeit (35 - 36)</b>							<b>0,00</b>	<b>0,00</b>	
<b>SA5</b>	<b>Saldo (5) Geldfluss aus der voranschlagswirksamen Gebarung (Saldo 3 + Saldo 4)</b>							<b>-457.800,00</b>	<b>-469.800,00</b>	
<b>211010</b>	<b>Schulische Nachmittagsbetreuung</b>									
<b>Operative Gebarung</b>										
2/211010+861000	Personalförd. Tagesbetreuung Land NÖ	2121	3121	15	27.000,00			27.000,00		
<b>SU 21 / 31</b>	<b>Summe Erträge / Einzahlungen operative Gebarung</b>				<b>27.000,00</b>	<b>0,00</b>		<b>27.000,00</b>	<b>0,00</b>	
1/211010-400000	Geringwertige Wirtschaftsgüter	2221	3221	23	500,00	500,00		500,00	500,00	
1/211010-454000	Reinigungsmittel	2221	3221	23	300,00	300,00		300,00	300,00	
1/211010-456000	Schreib-, Zeichen- und sonst. Büromittel	2221	3221	23	500,00	500,00		500,00	500,00	
1/211010-459000	Sonstige Verbrauchsgüter	2221	3221	23	500,00	500,00		500,00	500,00	
1/211010-728000	Entg. f. sonst. Leist. (Lerntiger etc.)	2225	3225	24	63.200,00	63.200,00		63.200,00	63.200,00	
<b>SU 22 / 32</b>	<b>Summe Aufwendungen / Auszahlungen operative Gebarung</b>				<b>65.000,00</b>	<b>65.000,00</b>		<b>65.000,00</b>	<b>65.000,00</b>	
<b>SA 0 / SA 1</b>	<b>(0) Nettoergebnis (21 - 22) / (1) Geldfluss operative Gebarung (31 - 32)</b>				<b>-38.000,00</b>	<b>-65.000,00</b>		<b>-38.000,00</b>	<b>-65.000,00</b>	
<b>SU 23</b>	<b>Summe Haushaltsrücklagen</b>				<b>0,00</b>	<b>0,00</b>		<b>0,00</b>	<b>0,00</b>	
<b>SA00</b>	<b>Nettoergebnis nach Zuw./Entn. Haushaltsrücklagen (Saldo 0 +/- SU23)</b>				<b>-38.000,00</b>	<b>-65.000,00</b>				
<b>Investive Gebarung</b>										
<b>SU 33</b>	<b>Summe Einzahlungen investive Gebarung</b>							<b>0,00</b>	<b>0,00</b>	
<b>SU 34</b>	<b>Summe Auszahlungen investive Gebarung</b>							<b>0,00</b>	<b>0,00</b>	
<b>SA2</b>	<b>Saldo (2) Geldfluss aus der Investiven Gebarung (33 - 34)</b>							<b>0,00</b>	<b>0,00</b>	

		MVAG MVAG QU			Ergebnisvoranschlag			Finanzierungsvoranschlag		
		EH	FH	QU	VA 2021	VA 2020	RA 2019	VA 2021	VA 2020	RA 2019
<b>SA3</b>	<b>Saldo (3) Nettofinanzierungssaldo (Saldo 1 + Saldo 2)</b>							<b>-38.000,00</b>	<b>-65.000,00</b>	
<b>Finanzierungstätigkeit</b>										
<b>SU 35</b>	<b>Summe Einzahlungen aus der Finanzierungstätigkeit</b>							<b>0,00</b>	<b>0,00</b>	
<b>SU 36</b>	<b>Summe Auszahlungen aus der Finanzierungstätigkeit</b>							<b>0,00</b>	<b>0,00</b>	
<b>SA4</b>	<b>Saldo (4) Geldfluss aus der Finanzierungstätigkeit (35 – 36)</b>							<b>0,00</b>	<b>0,00</b>	
<b>SA5</b>	<b>Saldo (5) Geldfluss aus der voranschlagswirksamen Gebarung (Saldo 3 + Saldo 4)</b>							<b>-38.000,00</b>	<b>-65.000,00</b>	
<b>212 Hauptschulen</b>										
<b>212000 Neue Mittelschulen</b>										
<b>Operative Gebarung</b>										
2/212000+811000	Untermietzins Mittelschulgde. Bhk	2115	3115	14	174.700,00	177.500,00		174.700,00	177.500,00	
2/212000+811010	Betriebskostensätze Msgde.	2115	3115	14	101.000,00	103.000,00		101.000,00	103.000,00	
<b>SU 21 / 31</b>	<b>Summe Erträge / Einzahlungen operative Gebarung</b>				<b>275.700,00</b>	<b>280.500,00</b>		<b>275.700,00</b>	<b>280.500,00</b>	
1/212000-700000	Miete u. Betriebskosten KG	2223	3223	24	178.100,00	180.100,00		178.100,00	180.100,00	
1/212000-752000	Transfers an Gemeinden, Gemeindeverbände (Umlagen Mittelschulgemeinden)	2231	3231	26	345.000,00	350.000,00		345.000,00	350.000,00	
1/212000-755000	Lfd. Transferzahlung an KG	2233	3233	27	97.600,00	100.400,00		97.600,00	100.400,00	
<b>SU 22 / 32</b>	<b>Summe Aufwendungen / Auszahlungen operative Gebarung</b>				<b>620.700,00</b>	<b>630.500,00</b>		<b>620.700,00</b>	<b>630.500,00</b>	
<b>SA 0 / SA 1</b>	<b>(0) Nettoergebnis (21 - 22) / (1) Geldfluss operative Gebarung (31 – 32)</b>				<b>-345.000,00</b>	<b>-350.000,00</b>		<b>-345.000,00</b>	<b>-350.000,00</b>	
<b>SU 23</b>	<b>Summe Haushaltsrücklagen</b>				<b>0,00</b>	<b>0,00</b>		<b>0,00</b>	<b>0,00</b>	
<b>SA00</b>	<b>Nettoergebnis nach Zuw./Entn. Haushaltsrücklagen (Saldo 0 +/- SU23)</b>				<b>-345.000,00</b>	<b>-350.000,00</b>				
<b>Investive Gebarung</b>										
<b>SU 33</b>	<b>Summe Einzahlungen investive Gebarung</b>							<b>0,00</b>	<b>0,00</b>	
<b>SU 34</b>	<b>Summe Auszahlungen investive Gebarung</b>							<b>0,00</b>	<b>0,00</b>	
<b>SA2</b>	<b>Saldo (2) Geldfluss aus der Investiven Gebarung (33 – 34)</b>							<b>0,00</b>	<b>0,00</b>	
<b>SA3</b>	<b>Saldo (3) Nettofinanzierungssaldo (Saldo 1 + Saldo 2)</b>							<b>-345.000,00</b>	<b>-350.000,00</b>	
<b>Finanzierungstätigkeit</b>										
<b>SU 35</b>	<b>Summe Einzahlungen aus der Finanzierungstätigkeit</b>							<b>0,00</b>	<b>0,00</b>	
<b>SU 36</b>	<b>Summe Auszahlungen aus der Finanzierungstätigkeit</b>							<b>0,00</b>	<b>0,00</b>	
<b>SA4</b>	<b>Saldo (4) Geldfluss aus der Finanzierungstätigkeit (35 – 36)</b>							<b>0,00</b>	<b>0,00</b>	
<b>SA5</b>	<b>Saldo (5) Geldfluss aus der voranschlagswirksamen Gebarung (Saldo 3 + Saldo 4)</b>							<b>-345.000,00</b>	<b>-350.000,00</b>	
<b>213 Sonderschulen</b>										
<b>213000 Sonderschulen</b>										
<b>Operative Gebarung</b>										
<b>SU 21 / 31</b>	<b>Summe Erträge / Einzahlungen operative Gebarung</b>				<b>0,00</b>	<b>0,00</b>		<b>0,00</b>	<b>0,00</b>	

		MVAG	MVAG	QU	Ergebnisvoranschlag		Finanzierungsvoranschlag			
		EH	FH		VA 2021	VA 2020	RA 2019	VA 2021	VA 2020	RA 2019
1/213000-752000	Transfers an Gemeinden, Gemeindeverbände (Schulumlagen)	2231	3231	26	15.000,00	7.000,00		15.000,00	7.000,00	
<b>SU 22 / 32</b>	<b>Summe Aufwendungen / Auszahlungen operative Gebarung</b>				<b>15.000,00</b>	<b>7.000,00</b>		<b>15.000,00</b>	<b>7.000,00</b>	
<b>SA 0 / SA 1</b>	<b>(0) Nettoergebnis (21 - 22) / (1) Geldfluss operative Gebarung (31 - 32)</b>				<b>-15.000,00</b>	<b>-7.000,00</b>		<b>-15.000,00</b>	<b>-7.000,00</b>	
<b>SU 23</b>	<b>Summe Haushaltsrücklagen</b>				<b>0,00</b>	<b>0,00</b>		<b>0,00</b>	<b>0,00</b>	
<b>SA00</b>	<b>Nettoergebnis nach Zuw./Entn. Haushaltsrücklagen (Saldo 0 +/- SU23)</b>				<b>-15.000,00</b>	<b>-7.000,00</b>				
<b>Investive Gebarung</b>										
<b>SU 33</b>	<b>Summe Einzahlungen investive Gebarung</b>							<b>0,00</b>	<b>0,00</b>	
<b>SU 34</b>	<b>Summe Auszahlungen investive Gebarung</b>							<b>0,00</b>	<b>0,00</b>	
<b>SA2</b>	<b>Saldo (2) Geldfluss aus der Investiven Gebarung (33 - 34)</b>							<b>0,00</b>	<b>0,00</b>	
<b>SA3</b>	<b>Saldo (3) Nettofinanzierungssaldo (Saldo 1 + Saldo 2)</b>							<b>-15.000,00</b>	<b>-7.000,00</b>	
<b>Finanzierungstätigkeit</b>										
<b>SU 35</b>	<b>Summe Einzahlungen aus der Finanzierungstätigkeit</b>							<b>0,00</b>	<b>0,00</b>	
<b>SU 36</b>	<b>Summe Auszahlungen aus der Finanzierungstätigkeit</b>							<b>0,00</b>	<b>0,00</b>	
<b>SA4</b>	<b>Saldo (4) Geldfluss aus der Finanzierungstätigkeit (35 - 36)</b>							<b>0,00</b>	<b>0,00</b>	
<b>SA5</b>	<b>Saldo (5) Geldfluss aus der voranschlagswirksamen Gebarung (Saldo 3 + Saldo 4)</b>							<b>-15.000,00</b>	<b>-7.000,00</b>	
<b>22</b>	<b>Berufsbildender Unterricht; Anstalten der Lehrer- und Erzieherbildung</b>									
<b>220</b>	<b>Berufsbildende Pflichtschulen</b>									
<b>220000</b>	<b>Berufsbildende Pflichtschulen</b>									
<b>Operative Gebarung</b>										
<b>SU 21 / 31</b>	<b>Summe Erträge / Einzahlungen operative Gebarung</b>				<b>0,00</b>	<b>0,00</b>		<b>0,00</b>	<b>0,00</b>	
1/220000-729000	Berufschülerhaltungsbeitrag	2225	3225	24	138.400,00	129.500,00		138.400,00	129.500,00	
<b>SU 22 / 32</b>	<b>Summe Aufwendungen / Auszahlungen operative Gebarung</b>				<b>138.400,00</b>	<b>129.500,00</b>		<b>138.400,00</b>	<b>129.500,00</b>	
<b>SA 0 / SA 1</b>	<b>(0) Nettoergebnis (21 - 22) / (1) Geldfluss operative Gebarung (31 - 32)</b>				<b>-138.400,00</b>	<b>-129.500,00</b>		<b>-138.400,00</b>	<b>-129.500,00</b>	
<b>SU 23</b>	<b>Summe Haushaltsrücklagen</b>				<b>0,00</b>	<b>0,00</b>		<b>0,00</b>	<b>0,00</b>	
<b>SA00</b>	<b>Nettoergebnis nach Zuw./Entn. Haushaltsrücklagen (Saldo 0 +/- SU23)</b>				<b>-138.400,00</b>	<b>-129.500,00</b>				
<b>Investive Gebarung</b>										
<b>SU 33</b>	<b>Summe Einzahlungen investive Gebarung</b>							<b>0,00</b>	<b>0,00</b>	
<b>SU 34</b>	<b>Summe Auszahlungen investive Gebarung</b>							<b>0,00</b>	<b>0,00</b>	
<b>SA2</b>	<b>Saldo (2) Geldfluss aus der Investiven Gebarung (33 - 34)</b>							<b>0,00</b>	<b>0,00</b>	
<b>SA3</b>	<b>Saldo (3) Nettofinanzierungssaldo (Saldo 1 + Saldo 2)</b>							<b>-138.400,00</b>	<b>-129.500,00</b>	
<b>Finanzierungstätigkeit</b>										
<b>SU 35</b>	<b>Summe Einzahlungen aus der Finanzierungstätigkeit</b>							<b>0,00</b>	<b>0,00</b>	
<b>SU 36</b>	<b>Summe Auszahlungen aus der Finanzierungstätigkeit</b>							<b>0,00</b>	<b>0,00</b>	
<b>SA4</b>	<b>Saldo (4) Geldfluss aus der Finanzierungstätigkeit (35 - 36)</b>							<b>0,00</b>	<b>0,00</b>	

		MVAG			Ergebnisvoranschlag			Finanzierungsvoranschlag		
		EH	FH	QU	VA 2021	VA 2020	RA 2019	VA 2021	VA 2020	RA 2019
<b>SA5</b>	<b>Saldo (5) Geldfluss aus der voranschlagswirksamen Gebarung (Saldo 3 + Saldo 4)</b>							<b>-138.400,00</b>	<b>-129.500,00</b>	
<b>23</b>	<b>Förderung des Unterrichts</b>									
<b>232</b>	<b>Schülerbetreuung</b>									
<b>232000</b>	<b>Schülerbetreuung</b>									
	<b>Operative Gebarung</b>									
2/232000+816000	Ersatz für Schülerlotsen (MSGDE)	2114	3114	13	800,00	800,00		800,00	800,00	
2/232000+829000	Ferienspiel Sponsorbeiträge etc.	2116	3116	18	1.000,00	3.000,00		1.000,00	3.000,00	
2/232000+861000	Ldreg. Förd. Ferienbetr. u. -spiel	2121	3121	15		1.500,00			1.500,00	
<b>SU 21 / 31</b>	<b>Summe Erträge / Einzahlungen operative Gebarung</b>				<b>1.800,00</b>	<b>5.300,00</b>		<b>1.800,00</b>	<b>5.300,00</b>	
1/232000-620000	Schülerbeförderung	2222	3222	24	500,00			500,00		
1/232000-728000	Ferienspiel	2225	3225	24	2.000,00	4.000,00		2.000,00	4.000,00	
1/232000-728010	Entgelte f. sonst. Leist. (Schülerlotsen)	2225	3225	24	2.500,00	2.500,00		2.500,00	2.500,00	
<b>SU 22 / 32</b>	<b>Summe Aufwendungen / Auszahlungen operative Gebarung</b>				<b>5.000,00</b>	<b>6.500,00</b>		<b>5.000,00</b>	<b>6.500,00</b>	
<b>SA 0 / SA 1</b>	<b>(0) Nettoergebnis (21 - 22) / (1) Geldfluss operative Gebarung (31 - 32)</b>				<b>-3.200,00</b>	<b>-1.200,00</b>		<b>-3.200,00</b>	<b>-1.200,00</b>	
<b>SU 23</b>	<b>Summe Haushaltsrücklagen</b>				<b>0,00</b>	<b>0,00</b>		<b>0,00</b>	<b>0,00</b>	
<b>SA00</b>	<b>Nettoergebnis nach Zuw./Entn. Haushaltsrücklagen (Saldo 0 +/- SU23)</b>				<b>-3.200,00</b>	<b>-1.200,00</b>				
	<b>Investive Gebarung</b>									
<b>SU 33</b>	<b>Summe Einzahlungen investive Gebarung</b>							<b>0,00</b>	<b>0,00</b>	
<b>SU 34</b>	<b>Summe Auszahlungen investive Gebarung</b>							<b>0,00</b>	<b>0,00</b>	
<b>SA2</b>	<b>Saldo (2) Geldfluss aus der Investiven Gebarung (33 - 34)</b>							<b>0,00</b>	<b>0,00</b>	
<b>SA3</b>	<b>Saldo (3) Nettofinanzierungssaldo (Saldo 1 + Saldo 2)</b>							<b>-3.200,00</b>	<b>-1.200,00</b>	
	<b>Finanzierungstätigkeit</b>									
<b>SU 35</b>	<b>Summe Einzahlungen aus der Finanzierungstätigkeit</b>							<b>0,00</b>	<b>0,00</b>	
<b>SU 36</b>	<b>Summe Auszahlungen aus der Finanzierungstätigkeit</b>							<b>0,00</b>	<b>0,00</b>	
<b>SA4</b>	<b>Saldo (4) Geldfluss aus der Finanzierungstätigkeit (35 - 36)</b>							<b>0,00</b>	<b>0,00</b>	
<b>SA5</b>	<b>Saldo (5) Geldfluss aus der voranschlagswirksamen Gebarung (Saldo 3 + Saldo 4)</b>							<b>-3.200,00</b>	<b>-1.200,00</b>	
<b>24</b>	<b>Vorschulische Erziehung</b>									
<b>240</b>	<b>Kindergärten</b>									
<b>240000</b>	<b>Kindergärten</b>									
	<b>Operative Gebarung</b>									
2/240000+810000	Nebenerlöse	2114	3114	13	100,00			100,00		
2/240000+810010	Elternbeiträge Kindergarten Aufeldstraße	2114	3114	13	14.500,00	17.000,00		14.500,00	17.000,00	
2/240000+810020	Elterbeiträge Kindergarten Stockhofstraße	2114	3114	13	11.200,00	11.300,00		11.200,00	11.300,00	



		MVAG	MVAG	QU	Ergebnisvoranschlag		Finanzierungsvoranschlag			
		EH	FH		VA 2021	VA 2020	RA 2019	VA 2021	VA 2020	RA 2019
2/240000+810100	Elternbeiträge für Nachmittagsbetreuung	2114	3114	13	20.000,00	28.000,00		20.000,00	28.000,00	
2/240000+810200	Fahrtkostenersätze der Eltern	2114	3114	13	1.500,00	3.500,00		1.500,00	3.500,00	
2/240000+810300	Elternbeitrag Mittagessen	2114	3114	13	15.000,00	22.500,00		15.000,00	22.500,00	
2/240000+813000	Erträge aus der Auflösung von Investitionszuschüssen (Kapitaltransfers)	2127			21.400,00	21.400,00				
2/240000+816000	Kostenersätze f. sonst. Leistungen	2114	3114	13	14.500,00	8.500,00		14.500,00	8.500,00	
2/240000+829000	Sonstige Einnahmen (Spenden, Zinsen etc.)	2116	3116	18	100,00	100,00		100,00	100,00	
2/240000+861000	Zinsenzuschuss KG Stockhof Gr. 3	2121	3121	15	8.100,00	8.800,00		8.100,00	8.800,00	
2/240000+861010	Transfers von Ländern (Förd. NÖ Ferienbetreuung KIGA)	2121	3121	15	6.300,00			6.300,00		
2/240000+861100	Zinsenzuschuss D1-06	2121	3121	15	1.000,00	1.200,00		1.000,00	1.200,00	
2/240000+861200	Zinsenzuschuss Stockhof Gr. 4	2121	3121	15	10.400,00	11.200,00		10.400,00	11.200,00	
2/240000+861300	Zinsenzuschuss D1-05 (Aufeld neu)	2121	3121	15	7.700,00	9.400,00		7.700,00	9.400,00	
<b>SU 21 / 31</b>	<b>Summe Erträge / Einzahlungen operative Gebarung</b>				<b>131.800,00</b>	<b>142.900,00</b>		<b>110.400,00</b>	<b>121.500,00</b>	
1/240000-400000	Geringwertige Wirtschaftsgüter	2221	3221	23	1.500,00	1.500,00		1.500,00	1.500,00	
1/240000-451000	Beheizung	2221	3221	23	2.500,00	2.500,00		2.500,00	2.500,00	
1/240000-454000	Reinigungsmittel	2221	3221	23	4.000,00	2.400,00		4.000,00	2.400,00	
1/240000-456000	Büromaterial	2221	3221	23	500,00	500,00		500,00	500,00	
1/240000-459000	Sonstige Verbrauchsgüter	2221	3221	23	600,00	600,00		600,00	600,00	
1/240000-459010	Sonstige Verbrauchsgüter Kindergarten Aufeld	2221	3221	23	14.500,00	17.000,00		14.500,00	17.000,00	
1/240000-459020	Sonstige Verbrauchsgüter Kindergarten Stockhof	2221	3221	23	11.200,00	11.300,00		11.200,00	11.300,00	
1/240000-511000	Geldbezüge - VB in handwerkli. Verwendung	2211	3211	20	320.000,00	333.700,00		320.000,00	333.700,00	
1/240000-565000	Mehrleistungsvergütungen	2211	3211	20		500,00			500,00	
1/240000-580000	DGB zum Ausgleichsfonds für Familienb.	2212	3212	20	12.600,00	13.200,00		12.600,00	13.200,00	
1/240000-582000	DGB zur sozialen Sicherheit	2212	3212	20	7.300,00	7.100,00		7.300,00	7.100,00	
1/240000-582100	DGB SV - neue VB	2212	3212	20	63.200,00	65.500,00		63.200,00	65.500,00	
1/240000-582200	MV-Beitrag	2212	3212	20	5.200,00	4.900,00		5.200,00	4.900,00	
1/240000-591000	Dotierung von Rückstellungen für Abfertigungen	2214			900,00	1.300,00				
1/240000-592000	Dotierung von Rückstellungen für Jubiläumszuwendungen	2214			9.300,00	1.700,00				
1/240000-600000	Strom	2222	3222	24	7.000,00	7.000,00		7.000,00	7.000,00	
1/240000-600100	Gas	2222	3222	24	2.500,00	2.500,00		2.500,00	2.500,00	
1/240000-614000	Instandhaltung der Gebäude	2224	3224	24	15.500,00	15.000,00		15.500,00	15.000,00	
1/240000-620000	Transportkosten für Kinder	2222	3222	24	30.000,00	30.000,00		30.000,00	30.000,00	
1/240000-630000	Postdienste (Porto)	2222	3222	24	100,00	100,00		100,00	100,00	
1/240000-631000	Telekommunikationsdienste	2222	3222	24	2.000,00	1.800,00		2.000,00	1.800,00	

		MVAG			Ergebnisvoranschlag		Finanzierungsvoranschlag			
		EH	FH	QU	VA 2021	VA 2020	RA 2019	VA 2021	VA 2020	RA 2019
1/240000-650000	Zinsen für Finanzschulden - Inland	2241	3241	25	14.600,00	17.100,00		14.600,00	17.100,00	
1/240000-670000	Versicherungen	2222	3222	24	5.200,00	5.100,00		5.200,00	5.100,00	
1/240000-680000	Planmäßige Abschreibung	2226			120.700,00	120.600,00				
1/240000-710000	Öffentliche Abgaben	2225	3225	24	800,00	800,00		800,00	800,00	
1/240000-711000	Gebühren f. Benützung v. Gemeindeeinricht.	2225	3225	24	10.800,00	8.700,00		10.800,00	8.700,00	
1/240000-720000	Kostenbeiträge für Leistungen (Bauhof)	2225	3225	24	7.000,00	7.000,00		7.000,00	7.000,00	
1/240000-724000	Reisegebühren	2225	3225	24	100,00	100,00		100,00	100,00	
1/240000-728000	Entgelte f. sonst. Leistungen (Essen etc.)	2225	3225	24	27.000,00	25.000,00		27.000,00	25.000,00	
<b>SU 22 / 32</b>	<b>Summe Aufwendungen / Auszahlungen operative Gebarung</b>				<b>696.600,00</b>	<b>704.500,00</b>		<b>565.700,00</b>	<b>580.900,00</b>	
<b>SA 0 / SA 1</b>	<b>(0) Nettoergebnis (21 - 22) / (1) Geldfluss operative Gebarung (31 - 32)</b>				<b>-564.800,00</b>	<b>-561.600,00</b>		<b>-455.300,00</b>	<b>-459.400,00</b>	
<b>SU 23</b>	<b>Summe Haushaltsrücklagen</b>				<b>0,00</b>	<b>0,00</b>		<b>0,00</b>	<b>0,00</b>	
<b>SA00</b>	<b>Nettoergebnis nach Zuw./Entn. Haushaltsrücklagen (Saldo 0 +/- SU23)</b>				<b>-564.800,00</b>	<b>-561.600,00</b>				
<b>Investive Gebarung</b>										
<b>SU 33</b>	<b>Summe Einzahlungen investive Gebarung</b>							<b>0,00</b>	<b>0,00</b>	
1/240000-042000	Anschaffungen		3415	41				10.000,00	20.000,00	
<b>SU 34</b>	<b>Summe Auszahlungen investive Gebarung</b>							<b>10.000,00</b>	<b>20.000,00</b>	
<b>SA2</b>	<b>Saldo (2) Geldfluss aus der Investiven Gebarung (33 - 34)</b>							<b>-10.000,00</b>	<b>-20.000,00</b>	
<b>SA3</b>	<b>Saldo (3) Nettofinanzierungssaldo (Saldo 1 + Saldo 2)</b>							<b>-465.300,00</b>	<b>-479.400,00</b>	
<b>Finanzierungstätigkeit</b>										
<b>SU 35</b>	<b>Summe Einzahlungen aus der Finanzierungstätigkeit</b>							<b>0,00</b>	<b>0,00</b>	
1/240000-346000	Tilgung Darlehen Kindergärten		3614	65				95.400,00	95.500,00	
<b>SU 36</b>	<b>Summe Auszahlungen aus der Finanzierungstätigkeit</b>							<b>95.400,00</b>	<b>95.500,00</b>	
<b>SA4</b>	<b>Saldo (4) Geldfluss aus der Finanzierungstätigkeit (35 - 36)</b>							<b>-95.400,00</b>	<b>-95.500,00</b>	
<b>SA5</b>	<b>Saldo (5) Geldfluss aus der voranschlagswirksamen Gebarung (Saldo 3 + Saldo 4)</b>							<b>-560.700,00</b>	<b>-574.900,00</b>	
<b>240010</b>	<b>Kleinkinderbetreuung (26,39%)</b>									
<b>Operative Gebarung</b>										
2/240010+811000	Miete	2115	3115	14	1.500,00			1.500,00		
<b>SU 21 / 31</b>	<b>Summe Erträge / Einzahlungen operative Gebarung</b>				<b>1.500,00</b>	<b>0,00</b>		<b>1.500,00</b>	<b>0,00</b>	
1/240010-600000	Strom	2222	3222	24	1.500,00			1.500,00		
1/240010-600100	Gas	2222	3222	24	1.500,00			1.500,00		
1/240010-700000	Miet- und Pachtaufwand	2223	3223	24	10.200,00			10.200,00		
1/240010-700100	Betriebskosten	2223	3223	24	1.200,00			1.200,00		
<b>SU 22 / 32</b>	<b>Summe Aufwendungen / Auszahlungen operative Gebarung</b>				<b>14.400,00</b>	<b>0,00</b>		<b>14.400,00</b>	<b>0,00</b>	
<b>SA 0 / SA 1</b>	<b>(0) Nettoergebnis (21 - 22) / (1) Geldfluss operative Gebarung (31 - 32)</b>				<b>-12.900,00</b>	<b>0,00</b>		<b>-12.900,00</b>	<b>0,00</b>	
<b>SU 23</b>	<b>Summe Haushaltsrücklagen</b>				<b>0,00</b>	<b>0,00</b>		<b>0,00</b>	<b>0,00</b>	
<b>SA00</b>	<b>Nettoergebnis nach Zuw./Entn. Haushaltsrücklagen (Saldo 0 +/- SU23)</b>				<b>-12.900,00</b>	<b>0,00</b>				

	MVAG	MVAG	QU	Ergebnisvoranschlag			Finanzierungsvoranschlag			
				EH	FH		VA 2021	VA 2020	RA 2019	VA 2021
<b>Investive Gebarung</b>										
6/240010+300000									105.000,00	
6/240010+301000									155.000,00	
<b>SU 33</b>	<b>Summe Einzahlungen investive Gebarung</b>								<b>260.000,00</b>	<b>0,00</b>
5/240010-010000									260.000,00	
<b>SU 34</b>	<b>Summe Auszahlungen investive Gebarung</b>								<b>260.000,00</b>	<b>0,00</b>
<b>SA2</b>	<b>Saldo (2) Geldfluss aus der Investiven Gebarung (33 – 34)</b>								<b>0,00</b>	<b>0,00</b>
<b>SA3</b>	<b>Saldo (3) Nettofinanzierungssaldo (Saldo 1 + Saldo 2)</b>								<b>-12.900,00</b>	<b>0,00</b>
<b>Finanzierungstätigkeit</b>										
<b>SU 35</b>	<b>Summe Einzahlungen aus der Finanzierungstätigkeit</b>								<b>0,00</b>	<b>0,00</b>
<b>SU 36</b>	<b>Summe Auszahlungen aus der Finanzierungstätigkeit</b>								<b>0,00</b>	<b>0,00</b>
<b>SA4</b>	<b>Saldo (4) Geldfluss aus der Finanzierungstätigkeit (35 – 36)</b>								<b>0,00</b>	<b>0,00</b>
<b>SA5</b>	<b>Saldo (5) Geldfluss aus der voranschlagswirksamen Gebarung (Saldo 3 + Saldo 4)</b>								<b>-12.900,00</b>	<b>0,00</b>
<b>26 Sport und außerschulische Leibeserziehung</b>										
<b>262 Sportplätze</b>										
<b>262000 Sportplätze</b>										
<b>Operative Gebarung</b>										
2/262000+813000										
6/262000+829910										38.800,00
6/262000+861000										58.200,00
<b>SU 21 / 31</b>	<b>Summe Erträge / Einzahlungen operative Gebarung</b>								<b>0,00</b>	<b>97.000,00</b>
1/262000-600000									4.000,00	3.700,00
1/262000-613000									10.000,00	10.000,00
1/262000-680000									9.500,00	6.500,00
1/262000-711000									1.500,00	1.100,00
1/262000-720000									2.000,00	4.000,00
<b>SU 22 / 32</b>	<b>Summe Aufwendungen / Auszahlungen operative Gebarung</b>								<b>17.500,00</b>	<b>18.800,00</b>
<b>SA 0 / SA 1</b>	<b>(0) Nettoergebnis (21 - 22) / (1) Geldfluss operative Gebarung (31 – 32)</b>								<b>-17.500,00</b>	<b>78.200,00</b>
<b>SU 23</b>	<b>Summe Haushaltsrücklagen</b>								<b>0,00</b>	<b>0,00</b>
<b>SA00</b>	<b>Nettoergebnis nach Zuw./Entn. Haushaltsrücklagen (Saldo 0 +/- SU23)</b>								<b>-21.900,00</b>	<b>75.600,00</b>
<b>Investive Gebarung</b>										
<b>SU 33</b>	<b>Summe Einzahlungen investive Gebarung</b>								<b>0,00</b>	<b>0,00</b>

		MVAG			Ergebnisvoranschlag			Finanzierungsvoranschlag		
		EH	FH	QU	VA 2021	VA 2020	RA 2019	VA 2021	VA 2020	RA 2019
5/262000-006000	Kosten Multisportanlage		3412	40					97.000,00	
<b>SU 34</b>	<b>Summe Auszahlungen investive Gebarung</b>							<b>0,00</b>	<b>97.000,00</b>	
<b>SA2</b>	<b>Saldo (2) Geldfluss aus der Investiven Gebarung (33 – 34)</b>							<b>0,00</b>	<b>-97.000,00</b>	
<b>SA3</b>	<b>Saldo (3) Nettofinanzierungssaldo (Saldo 1 + Saldo 2)</b>							<b>-17.500,00</b>	<b>-18.800,00</b>	
<b>Finanzierungstätigkeit</b>										
<b>SU 35</b>	<b>Summe Einzahlungen aus der Finanzierungstätigkeit</b>							<b>0,00</b>	<b>0,00</b>	
<b>SU 36</b>	<b>Summe Auszahlungen aus der Finanzierungstätigkeit</b>							<b>0,00</b>	<b>0,00</b>	
<b>SA4</b>	<b>Saldo (4) Geldfluss aus der Finanzierungstätigkeit (35 – 36)</b>							<b>0,00</b>	<b>0,00</b>	
<b>SA5</b>	<b>Saldo (5) Geldfluss aus der voranschlagswirksamen Gebarung (Saldo 3 + Saldo 4)</b>							<b>-17.500,00</b>	<b>-18.800,00</b>	
<b>264</b>	<b>Eislaufplätze und –hallen</b>									
<b>264000</b>	<b>Hartplatz Park</b>									
<b>Operative Gebarung</b>										
<b>SU 21 / 31</b>	<b>Summe Erträge / Einzahlungen operative Gebarung</b>				<b>0,00</b>	<b>0,00</b>		<b>0,00</b>	<b>0,00</b>	
1/264000-600000	Strom	2222	3222	24	200,00	200,00		200,00	200,00	
1/264000-711000	Gebühren f. Benützung v. GDE-Einricht. Ausg.	2225	3225	24	300,00	300,00		300,00	300,00	
<b>SU 22 / 32</b>	<b>Summe Aufwendungen / Auszahlungen operative Gebarung</b>				<b>500,00</b>	<b>500,00</b>		<b>500,00</b>	<b>500,00</b>	
<b>SA 0 / SA 1</b>	<b>(0) Nettoergebnis (21 - 22) / (1) Geldfluss operative Gebarung (31 – 32)</b>				<b>-500,00</b>	<b>-500,00</b>		<b>-500,00</b>	<b>-500,00</b>	
<b>SU 23</b>	<b>Summe Haushaltsrücklagen</b>				<b>0,00</b>	<b>0,00</b>		<b>0,00</b>	<b>0,00</b>	
<b>SA00</b>	<b>Nettoergebnis nach Zuw./Entn. Haushaltsrücklagen (Saldo 0 +/- SU23)</b>				<b>-500,00</b>	<b>-500,00</b>				
<b>Investive Gebarung</b>										
<b>SU 33</b>	<b>Summe Einzahlungen investive Gebarung</b>							<b>0,00</b>	<b>0,00</b>	
<b>SU 34</b>	<b>Summe Auszahlungen investive Gebarung</b>							<b>0,00</b>	<b>0,00</b>	
<b>SA2</b>	<b>Saldo (2) Geldfluss aus der Investiven Gebarung (33 – 34)</b>							<b>0,00</b>	<b>0,00</b>	
<b>SA3</b>	<b>Saldo (3) Nettofinanzierungssaldo (Saldo 1 + Saldo 2)</b>							<b>-500,00</b>	<b>-500,00</b>	
<b>Finanzierungstätigkeit</b>										
<b>SU 35</b>	<b>Summe Einzahlungen aus der Finanzierungstätigkeit</b>							<b>0,00</b>	<b>0,00</b>	
<b>SU 36</b>	<b>Summe Auszahlungen aus der Finanzierungstätigkeit</b>							<b>0,00</b>	<b>0,00</b>	
<b>SA4</b>	<b>Saldo (4) Geldfluss aus der Finanzierungstätigkeit (35 – 36)</b>							<b>0,00</b>	<b>0,00</b>	
<b>SA5</b>	<b>Saldo (5) Geldfluss aus der voranschlagswirksamen Gebarung (Saldo 3 + Saldo 4)</b>							<b>-500,00</b>	<b>-500,00</b>	
<b>269</b>	<b>Sonstige Einrichtungen und Maßnahmen</b>									
<b>269000</b>	<b>Sonstige Einrichtungen und Maßnahmen</b>									
<b>Operative Gebarung</b>										
<b>SU 21 / 31</b>	<b>Summe Erträge / Einzahlungen operative Gebarung</b>				<b>0,00</b>	<b>0,00</b>		<b>0,00</b>	<b>0,00</b>	
1/269000-729000	Sonst. Sporteinrichtungen u. Maßnahmen	2225	3225	24	1.000,00	1.000,00		1.000,00	1.000,00	

		MVAG			Ergebnisvoranschlag		Finanzierungsvoranschlag			
		EH	FH	QU	VA 2021	VA 2020	RA 2019	VA 2021	VA 2020	RA 2019
1/269000-757000	Subvention Sportverein	2234	3234	27	7.000,00	12.000,00		7.000,00	12.000,00	
<b>SU 22 / 32</b>	<b>Summe Aufwendungen / Auszahlungen operative Gebarung</b>				<b>8.000,00</b>	<b>13.000,00</b>		<b>8.000,00</b>	<b>13.000,00</b>	
<b>SA 0 / SA 1</b>	<b>(0) Nettoergebnis (21 - 22) / (1) Geldfluss operative Gebarung (31 - 32)</b>				<b>-8.000,00</b>	<b>-13.000,00</b>		<b>-8.000,00</b>	<b>-13.000,00</b>	
<b>SU 23</b>	<b>Summe Haushaltsrücklagen</b>				<b>0,00</b>	<b>0,00</b>		<b>0,00</b>	<b>0,00</b>	
<b>SA00</b>	<b>Nettoergebnis nach Zuw./Entn. Haushaltsrücklagen (Saldo 0 +/- SU23)</b>				<b>-8.000,00</b>	<b>-13.000,00</b>				
<b>Investive Gebarung</b>										
<b>SU 33</b>	<b>Summe Einzahlungen investive Gebarung</b>							<b>0,00</b>	<b>0,00</b>	
<b>SU 34</b>	<b>Summe Auszahlungen investive Gebarung</b>							<b>0,00</b>	<b>0,00</b>	
<b>SA2</b>	<b>Saldo (2) Geldfluss aus der Investiven Gebarung (33 - 34)</b>							<b>0,00</b>	<b>0,00</b>	
<b>SA3</b>	<b>Saldo (3) Nettofinanzierungssaldo (Saldo 1 + Saldo 2)</b>							<b>-8.000,00</b>	<b>-13.000,00</b>	
<b>Finanzierungstätigkeit</b>										
<b>SU 35</b>	<b>Summe Einzahlungen aus der Finanzierungstätigkeit</b>							<b>0,00</b>	<b>0,00</b>	
<b>SU 36</b>	<b>Summe Auszahlungen aus der Finanzierungstätigkeit</b>							<b>0,00</b>	<b>0,00</b>	
<b>SA4</b>	<b>Saldo (4) Geldfluss aus der Finanzierungstätigkeit (35 - 36)</b>							<b>0,00</b>	<b>0,00</b>	
<b>SA5</b>	<b>Saldo (5) Geldfluss aus der voranschlagswirksamen Gebarung (Saldo 3 + Saldo 4)</b>							<b>-8.000,00</b>	<b>-13.000,00</b>	
<b>27 Erwachsenenbildung</b>										
<b>273 Volksbüchereien</b>										
<b>273000 Volksbüchereien</b>										
<b>Operative Gebarung</b>										
2/273000+810000	Erlöse aus Buchentlehnung	2114	3114	13	3.700,00	3.500,00		3.700,00	3.500,00	
2/273000+829000	Sonstige Einnahmen	2116	3116	18	500,00	500,00		500,00	500,00	
2/273000+860000	Kapitaltransfer von Bund (BVÖ)	2121	3121	15	2.300,00	2.000,00		2.300,00	2.000,00	
2/273000+861000	Transfers von Ländern, Landesfonds und Landeskammern	2121	3121	15	1.500,00	1.500,00		1.500,00	1.500,00	
<b>SU 21 / 31</b>	<b>Summe Erträge / Einzahlungen operative Gebarung</b>				<b>8.000,00</b>	<b>7.500,00</b>		<b>8.000,00</b>	<b>7.500,00</b>	
1/273000-400000	Geringwertige Wirtschaftsgüter (GWG)	2221	3221	23	800,00	800,00		800,00	800,00	
1/273000-456000	Büromaterial	2221	3221	23	900,00	900,00		900,00	900,00	
1/273000-457000	Ankauf Bücher	2221	3221	23	7.500,00	7.500,00		7.500,00	7.500,00	
1/273000-510000	Geldbezüge der Vertragsbediensteten der Verwaltung	2211	3211	20	10.200,00	9.900,00		10.200,00	9.900,00	
1/273000-580000	Dienstgeberbeiträge zum Ausgleichsfonds für Familienbeihilfen	2212	3212	20	400,00	400,00		400,00	400,00	
1/273000-582100	DGB - BVA	2212	3212	20	2.100,00	2.000,00		2.100,00	2.000,00	
1/273000-582200	MV Beitrag	2212	3212	20	200,00	200,00		200,00	200,00	
1/273000-592000	Dotierung von Rückstellungen für Jubiläumswendungen	2214			100,00					
1/273000-680000	Planmäßige Abschreibung	2226			2.600,00	2.600,00				

		MVAG			Ergebnisvoranschlag		Finanzierungsvoranschlag			
		EH	FH	QU	VA 2021	VA 2020	RA 2019	VA 2021	VA 2020	RA 2019
1/273000-724000	Reisegebühren	2225	3225	24	200,00			200,00		
1/273000-726000	Mitgliedsbeitrag Verband	2225	3225	24	100,00	100,00		100,00	100,00	
1/273000-728000	Entgelte für sonstige Leistungen	2225	3225	24	800,00	800,00		800,00	800,00	
<b>SU 22 / 32</b>	<b>Summe Aufwendungen / Auszahlungen operative Gebarung</b>				<b>25.900,00</b>	<b>25.200,00</b>		<b>23.200,00</b>	<b>22.600,00</b>	
<b>SA 0 / SA 1</b>	<b>(0) Nettoergebnis (21 - 22) / (1) Geldfluss operative Gebarung (31 - 32)</b>				<b>-17.900,00</b>	<b>-17.700,00</b>		<b>-15.200,00</b>	<b>-15.100,00</b>	
<b>SU 23</b>	<b>Summe Haushaltsrücklagen</b>				<b>0,00</b>	<b>0,00</b>		<b>0,00</b>	<b>0,00</b>	
<b>SA00</b>	<b>Nettoergebnis nach Zuw./Entn. Haushaltsrücklagen (Saldo 0 +/- SU23)</b>				<b>-17.900,00</b>	<b>-17.700,00</b>				
<b>Investive Gebarung</b>										
<b>SU 33</b>	<b>Summe Einzahlungen investive Gebarung</b>							<b>0,00</b>	<b>0,00</b>	
<b>SU 34</b>	<b>Summe Auszahlungen investive Gebarung</b>							<b>0,00</b>	<b>0,00</b>	
<b>SA2</b>	<b>Saldo (2) Geldfluss aus der Investiven Gebarung (33 - 34)</b>							<b>0,00</b>	<b>0,00</b>	
<b>SA3</b>	<b>Saldo (3) Nettofinanzierungssaldo (Saldo 1 + Saldo 2)</b>							<b>-15.200,00</b>	<b>-15.100,00</b>	
<b>Finanzierungstätigkeit</b>										
<b>SU 35</b>	<b>Summe Einzahlungen aus der Finanzierungstätigkeit</b>							<b>0,00</b>	<b>0,00</b>	
<b>SU 36</b>	<b>Summe Auszahlungen aus der Finanzierungstätigkeit</b>							<b>0,00</b>	<b>0,00</b>	
<b>SA4</b>	<b>Saldo (4) Geldfluss aus der Finanzierungstätigkeit (35 - 36)</b>							<b>0,00</b>	<b>0,00</b>	
<b>SA5</b>	<b>Saldo (5) Geldfluss aus der voranschlagswirksamen Gebarung (Saldo 3 + Saldo 4)</b>							<b>-15.200,00</b>	<b>-15.100,00</b>	
<b>28</b>	<b>Forschung und Wissenschaft</b>									
<b>282</b>	<b>Studienbeihilfen</b>									
<b>282000</b>	<b>Studienbeihilfen</b>									
<b>Operative Gebarung</b>										
<b>SU 21 / 31</b>	<b>Summe Erträge / Einzahlungen operative Gebarung</b>				<b>0,00</b>	<b>0,00</b>		<b>0,00</b>	<b>0,00</b>	
1/282000-768000	NÖ Semesterticket	2234	3234	27	4.000,00	4.000,00		4.000,00	4.000,00	
<b>SU 22 / 32</b>	<b>Summe Aufwendungen / Auszahlungen operative Gebarung</b>				<b>4.000,00</b>	<b>4.000,00</b>		<b>4.000,00</b>	<b>4.000,00</b>	
<b>SA 0 / SA 1</b>	<b>(0) Nettoergebnis (21 - 22) / (1) Geldfluss operative Gebarung (31 - 32)</b>				<b>-4.000,00</b>	<b>-4.000,00</b>		<b>-4.000,00</b>	<b>-4.000,00</b>	
<b>SU 23</b>	<b>Summe Haushaltsrücklagen</b>				<b>0,00</b>	<b>0,00</b>		<b>0,00</b>	<b>0,00</b>	
<b>SA00</b>	<b>Nettoergebnis nach Zuw./Entn. Haushaltsrücklagen (Saldo 0 +/- SU23)</b>				<b>-4.000,00</b>	<b>-4.000,00</b>				
<b>Investive Gebarung</b>										
<b>SU 33</b>	<b>Summe Einzahlungen investive Gebarung</b>							<b>0,00</b>	<b>0,00</b>	
<b>SU 34</b>	<b>Summe Auszahlungen investive Gebarung</b>							<b>0,00</b>	<b>0,00</b>	
<b>SA2</b>	<b>Saldo (2) Geldfluss aus der Investiven Gebarung (33 - 34)</b>							<b>0,00</b>	<b>0,00</b>	
<b>SA3</b>	<b>Saldo (3) Nettofinanzierungssaldo (Saldo 1 + Saldo 2)</b>							<b>-4.000,00</b>	<b>-4.000,00</b>	
<b>Finanzierungstätigkeit</b>										
<b>SU 35</b>	<b>Summe Einzahlungen aus der Finanzierungstätigkeit</b>							<b>0,00</b>	<b>0,00</b>	
<b>SU 36</b>	<b>Summe Auszahlungen aus der Finanzierungstätigkeit</b>							<b>0,00</b>	<b>0,00</b>	
<b>SA4</b>	<b>Saldo (4) Geldfluss aus der Finanzierungstätigkeit (35 - 36)</b>							<b>0,00</b>	<b>0,00</b>	

	MVAG EH	MVAG FH	QU	Ergebnisvoranschlag			Finanzierungsvoranschlag		
				VA 2021	VA 2020	RA 2019	VA 2021	VA 2020	RA 2019
<b>SA5</b>	Saldo (5) Geldfluss aus der voranschlagswirksamen Gebarung (Saldo 3 + Saldo 4)						-4.000,00	-4.000,00	

		MVAG	MVAG	QU	Ergebnisvoranschlag		Finanzierungsvoranschlag			
		EH	FH		VA 2021	VA 2020	RA 2019	VA 2021	VA 2020	RA 2019
<b>3 Kunst, Kultur und Kultus</b>										
<b>32</b>	<b>Musik und darstellende Kunst</b>									
<b>320</b>	<b>Ausbildung in Musik und darstellender Kunst</b>									
<b>320000</b>	<b>Ausbildung in Musik und Darstell. Kunst</b>									
<b>Operative Gebarung</b>										
2/320000+829000	Kultur, Sonst. Einn. (Abo, Eintritt, etc.)	2116	3116	18	7.000,00	14.000,00		7.000,00	14.000,00	
2/320000+861000	Transfers von Ländern, Landesfonds und Landesorchestern	2121	3121	15	2.000,00	4.000,00		2.000,00	4.000,00	
<b>SU 21 / 31</b>	<b>Summe Erträge / Einzahlungen operative Gebarung</b>				<b>9.000,00</b>	<b>18.000,00</b>		<b>9.000,00</b>	<b>18.000,00</b>	
1/320000-728000	Entgelte für sonstige Leistungen	2225	3225	24	15.000,00	22.000,00		15.000,00	22.000,00	
1/320000-752000	Musikschulverbandsbeitrag	2231	3231	26	215.000,00	211.400,00		215.000,00	211.400,00	
<b>SU 22 / 32</b>	<b>Summe Aufwendungen / Auszahlungen operative Gebarung</b>				<b>230.000,00</b>	<b>233.400,00</b>		<b>230.000,00</b>	<b>233.400,00</b>	
<b>SA 0 / SA 1</b>	<b>(0) Nettoergebnis (21 - 22) / (1) Geldfluss operative Gebarung (31 - 32)</b>				<b>-221.000,00</b>	<b>-215.400,00</b>		<b>-221.000,00</b>	<b>-215.400,00</b>	
<b>SU 23</b>	<b>Summe Haushaltsrücklagen</b>				<b>0,00</b>	<b>0,00</b>		<b>0,00</b>	<b>0,00</b>	
<b>SA00</b>	<b>Nettoergebnis nach Zuw./Entn. Haushaltsrücklagen (Saldo 0 +/- SU23)</b>				<b>-221.000,00</b>	<b>-215.400,00</b>				
<b>Investive Gebarung</b>										
<b>SU 33</b>	<b>Summe Einzahlungen investive Gebarung</b>							<b>0,00</b>	<b>0,00</b>	
<b>SU 34</b>	<b>Summe Auszahlungen investive Gebarung</b>							<b>0,00</b>	<b>0,00</b>	
<b>SA2</b>	<b>Saldo (2) Geldfluss aus der Investiven Gebarung (33 - 34)</b>							<b>0,00</b>	<b>0,00</b>	
<b>SA3</b>	<b>Saldo (3) Nettofinanzierungssaldo (Saldo 1 + Saldo 2)</b>							<b>-221.000,00</b>	<b>-215.400,00</b>	
<b>Finanzierungstätigkeit</b>										
<b>SU 35</b>	<b>Summe Einzahlungen aus der Finanzierungstätigkeit</b>							<b>0,00</b>	<b>0,00</b>	
<b>SU 36</b>	<b>Summe Auszahlungen aus der Finanzierungstätigkeit</b>							<b>0,00</b>	<b>0,00</b>	
<b>SA4</b>	<b>Saldo (4) Geldfluss aus der Finanzierungstätigkeit (35 - 36)</b>							<b>0,00</b>	<b>0,00</b>	
<b>SA5</b>	<b>Saldo (5) Geldfluss aus der voranschlagswirksamen Gebarung (Saldo 3 + Saldo 4)</b>							<b>-221.000,00</b>	<b>-215.400,00</b>	
<b>321</b>	<b>Einrichtungen der Musikpflege</b>									
<b>321000</b>	<b>Einrichtungen der Musikpflege</b>									
<b>Operative Gebarung</b>										
<b>SU 21 / 31</b>	<b>Summe Erträge / Einzahlungen operative Gebarung</b>				<b>0,00</b>	<b>0,00</b>		<b>0,00</b>	<b>0,00</b>	
1/321000-757000	Subventionen Musikkapellen	2234	3234	27	3.000,00	3.000,00		3.000,00	3.000,00	
<b>SU 22 / 32</b>	<b>Summe Aufwendungen / Auszahlungen operative Gebarung</b>				<b>3.000,00</b>	<b>3.000,00</b>		<b>3.000,00</b>	<b>3.000,00</b>	
<b>SA 0 / SA 1</b>	<b>(0) Nettoergebnis (21 - 22) / (1) Geldfluss operative Gebarung (31 - 32)</b>				<b>-3.000,00</b>	<b>-3.000,00</b>		<b>-3.000,00</b>	<b>-3.000,00</b>	
<b>SU 23</b>	<b>Summe Haushaltsrücklagen</b>				<b>0,00</b>	<b>0,00</b>		<b>0,00</b>	<b>0,00</b>	
<b>SA00</b>	<b>Nettoergebnis nach Zuw./Entn. Haushaltsrücklagen (Saldo 0 +/- SU23)</b>				<b>-3.000,00</b>	<b>-3.000,00</b>				



	MVAG EH	MVAG FH	QU	Ergebnisvoranschlag			Finanzierungsvoranschlag		
				VA 2021	VA 2020	RA 2019	VA 2021	VA 2020	RA 2019
<b>Investive Gebarung</b>									
SU 33							0,00	0,00	
SU 34							0,00	0,00	
SA2							0,00	0,00	
SA3							-3.000,00	-3.000,00	
<b>Finanzierungstätigkeit</b>									
SU 35							0,00	0,00	
SU 36							0,00	0,00	
SA4							0,00	0,00	
SA5							-3.000,00	-3.000,00	
36									
360									
360000									
<b>Operative Gebarung</b>									
SU 21 / 31							0,00	0,00	
1/360000-400000							300,00	300,00	
SU 22 / 32							300,00	300,00	
SA 0 / SA 1							-300,00	-300,00	
SU 23							0,00	0,00	
SA00							-300,00	-300,00	
<b>Investive Gebarung</b>									
SU 33							0,00	0,00	
SU 34							0,00	0,00	
SA2							0,00	0,00	
SA3							-300,00	-300,00	
<b>Finanzierungstätigkeit</b>									
SU 35							0,00	0,00	
SU 36							0,00	0,00	
SA4							0,00	0,00	
SA5							-300,00	-300,00	

		MVAG	MVAG	QU	Ergebnisvoranschlag			Finanzierungsvoranschlag		
		EH	FH		VA 2021	VA 2020	RA 2019	VA 2021	VA 2020	RA 2019
<b>361</b>	<b>Nichtwissenschaftliche Archive</b>									
<b>361000</b>	<b>Nicht wissenschaftliche Archive</b>									
	<b>Operative Gebarung</b>									
2/361000+808000	Verkauf von Chroniken	2116	3116	16	100,00	100,00		100,00	100,00	
<b>SU 21 / 31</b>	<b>Summe Erträge / Einzahlungen operative Gebarung</b>				<b>100,00</b>	<b>100,00</b>		<b>100,00</b>	<b>100,00</b>	
<b>SU 22 / 32</b>	<b>Summe Aufwendungen / Auszahlungen operative Gebarung</b>				<b>0,00</b>	<b>0,00</b>		<b>0,00</b>	<b>0,00</b>	
<b>SA 0 / SA 1</b>	<b>(0) Nettoergebnis (21 - 22) / (1) Geldfluss operative Gebarung (31 - 32)</b>				<b>100,00</b>	<b>100,00</b>		<b>100,00</b>	<b>100,00</b>	
<b>SU 23</b>	<b>Summe Haushaltsrücklagen</b>				<b>0,00</b>	<b>0,00</b>		<b>0,00</b>	<b>0,00</b>	
<b>SA00</b>	<b>Nettoergebnis nach Zuw./Entn. Haushaltsrücklagen (Saldo 0 +/- SU23)</b>				<b>100,00</b>	<b>100,00</b>				
	<b>Investive Gebarung</b>									
<b>SU 33</b>	<b>Summe Einzahlungen investive Gebarung</b>							<b>0,00</b>	<b>0,00</b>	
<b>SU 34</b>	<b>Summe Auszahlungen investive Gebarung</b>							<b>0,00</b>	<b>0,00</b>	
<b>SA2</b>	<b>Saldo (2) Geldfluss aus der Investiven Gebarung (33 - 34)</b>							<b>0,00</b>	<b>0,00</b>	
<b>SA3</b>	<b>Saldo (3) Nettofinanzierungssaldo (Saldo 1 + Saldo 2)</b>							<b>100,00</b>	<b>100,00</b>	
	<b>Finanzierungstätigkeit</b>									
<b>SU 35</b>	<b>Summe Einzahlungen aus der Finanzierungstätigkeit</b>							<b>0,00</b>	<b>0,00</b>	
<b>SU 36</b>	<b>Summe Auszahlungen aus der Finanzierungstätigkeit</b>							<b>0,00</b>	<b>0,00</b>	
<b>SA4</b>	<b>Saldo (4) Geldfluss aus der Finanzierungstätigkeit (35 - 36)</b>							<b>0,00</b>	<b>0,00</b>	
<b>SA5</b>	<b>Saldo (5) Geldfluss aus der voranschlagswirksamen Gebarung (Saldo 3 + Saldo 4)</b>							<b>100,00</b>	<b>100,00</b>	
<b>363</b>	<b>Altstadterhaltung und Ortsbildpflege</b>									
<b>363000</b>	<b>Altstadterhaltung und Ortsbildpflege</b>									
	<b>Operative Gebarung</b>									
2/363000+861000	Förderung Stadterneuerung	2121	3121	15	14.500,00	14.500,00		14.500,00	14.500,00	
<b>SU 21 / 31</b>	<b>Summe Erträge / Einzahlungen operative Gebarung</b>				<b>14.500,00</b>	<b>14.500,00</b>		<b>14.500,00</b>	<b>14.500,00</b>	
1/363000-400000	Geringwertige Wirtschaftsgüter	2221	3221	23	500,00	500,00		500,00	500,00	
1/363000-451000	Brennstoffe (Gas f. Flämmgerät)	2221	3221	23	1.500,00	1.500,00		1.500,00	1.500,00	
1/363000-459000	Sonstige Verbrauchsgüter	2221	3221	23	1.000,00	500,00		1.000,00	500,00	
1/363000-511000	Geldbezüge- VB in handwerkli. Verwendung	2211	3211	20	28.800,00	20.800,00		28.800,00	20.800,00	
1/363000-580000	DGB Ausgleichsfonds	2212	3212	20	1.200,00	900,00		1.200,00	900,00	
1/363000-582100	DGB - SV neue VB	2212	3212	20	5.800,00	4.200,00		5.800,00	4.200,00	
1/363000-582200	MV-Beitrag	2212	3212	20	500,00	400,00		500,00	400,00	
1/363000-613000	Instandhaltung Rabatte, Grünanlagen	2224	3224	24	2.000,00	5.000,00		2.000,00	5.000,00	
1/363000-680000	Planmäßige Abschreibung	2226			500,00	500,00				
1/363000-720000	Kostenbeiträge für Leistungen (Bauhof)	2225	3225	24	25.000,00	25.000,00		25.000,00	25.000,00	
1/363000-728000	Ortsbild- u. Grünraumpflege	2225	3225	24	7.000,00	7.000,00		7.000,00	7.000,00	

		MVAG			Ergebnisvoranschlag		Finanzierungsvoranschlag			
		EH	FH	QU	VA 2021	VA 2020	RA 2019	VA 2021	VA 2020	RA 2019
1/363000-751000	Transfers an Länder, Landesfonds und Landeskammern (Stadterneuerung)	2231	3231	26	21.800,00	21.800,00		21.800,00	21.800,00	
<b>SU 22 / 32</b>	<b>Summe Aufwendungen / Auszahlungen operative Gebarung</b>				<b>95.600,00</b>	<b>88.100,00</b>		<b>95.100,00</b>	<b>87.600,00</b>	
<b>SA 0 / SA 1</b>	<b>(0) Nettoergebnis (21 - 22) / (1) Geldfluss operative Gebarung (31 - 32)</b>				<b>-81.100,00</b>	<b>-73.600,00</b>		<b>-80.600,00</b>	<b>-73.100,00</b>	
<b>SU 23</b>	<b>Summe Haushaltsrücklagen</b>				<b>0,00</b>	<b>0,00</b>		<b>0,00</b>	<b>0,00</b>	
<b>SA00</b>	<b>Nettoergebnis nach Zuw./Entn. Haushaltsrücklagen (Saldo 0 +/- SU23)</b>				<b>-81.100,00</b>	<b>-73.600,00</b>				
<b>Investive Gebarung</b>										
<b>SU 33</b>	<b>Summe Einzahlungen investive Gebarung</b>							<b>0,00</b>	<b>0,00</b>	
1/363000-020000	Ankauf Geräte (Akkumotorsense)		3414	41				1.000,00		
<b>SU 34</b>	<b>Summe Auszahlungen investive Gebarung</b>							<b>1.000,00</b>	<b>0,00</b>	
<b>SA2</b>	<b>Saldo (2) Geldfluss aus der Investiven Gebarung (33 - 34)</b>							<b>-1.000,00</b>	<b>0,00</b>	
<b>SA3</b>	<b>Saldo (3) Nettofinanzierungssaldo (Saldo 1 + Saldo 2)</b>							<b>-81.600,00</b>	<b>-73.100,00</b>	
<b>Finanzierungstätigkeit</b>										
<b>SU 35</b>	<b>Summe Einzahlungen aus der Finanzierungstätigkeit</b>							<b>0,00</b>	<b>0,00</b>	
<b>SU 36</b>	<b>Summe Auszahlungen aus der Finanzierungstätigkeit</b>							<b>0,00</b>	<b>0,00</b>	
<b>SA4</b>	<b>Saldo (4) Geldfluss aus der Finanzierungstätigkeit (35 - 36)</b>							<b>0,00</b>	<b>0,00</b>	
<b>SA5</b>	<b>Saldo (5) Geldfluss aus der voranschlagswirksamen Gebarung (Saldo 3 + Saldo 4)</b>							<b>-81.600,00</b>	<b>-73.100,00</b>	
<b>39</b>	<b>Kultus</b>									
<b>390</b>	<b>Kirchliche Angelegenheiten</b>									
<b>390000</b>	<b>Kirchliche Angelegenheiten</b>									
<b>Operative Gebarung</b>										
<b>SU 21 / 31</b>	<b>Summe Erträge / Einzahlungen operative Gebarung</b>				<b>0,00</b>	<b>0,00</b>		<b>0,00</b>	<b>0,00</b>	
1/390000-600000	Strom	2222	3222	24	1.000,00	1.000,00		1.000,00	1.000,00	
1/390000-614000	Instandhaltung Kapellen u. Kirchen	2224	3224	24	1.000,00	1.000,00		1.000,00	1.000,00	
1/390000-670000	Versicherungen Kapellen	2222	3222	24	1.400,00	1.400,00		1.400,00	1.400,00	
1/390000-777000	Kapitaltransfers f. Renovierung Kirche Bhk.	2234		44		50.000,00				
<b>SU 22 / 32</b>	<b>Summe Aufwendungen / Auszahlungen operative Gebarung</b>				<b>3.400,00</b>	<b>53.400,00</b>		<b>3.400,00</b>	<b>3.400,00</b>	
<b>SA 0 / SA 1</b>	<b>(0) Nettoergebnis (21 - 22) / (1) Geldfluss operative Gebarung (31 - 32)</b>				<b>-3.400,00</b>	<b>-53.400,00</b>		<b>-3.400,00</b>	<b>-3.400,00</b>	
<b>SU 23</b>	<b>Summe Haushaltsrücklagen</b>				<b>0,00</b>	<b>0,00</b>		<b>0,00</b>	<b>0,00</b>	
<b>SA00</b>	<b>Nettoergebnis nach Zuw./Entn. Haushaltsrücklagen (Saldo 0 +/- SU23)</b>				<b>-3.400,00</b>	<b>-53.400,00</b>				
<b>Investive Gebarung</b>										
<b>SU 33</b>	<b>Summe Einzahlungen investive Gebarung</b>							<b>0,00</b>	<b>0,00</b>	
1/390000-777000	Kapitaltransfers f. Renovierung Kirche Bhk.		3434	44					50.000,00	
<b>SU 34</b>	<b>Summe Auszahlungen investive Gebarung</b>							<b>0,00</b>	<b>50.000,00</b>	
<b>SA2</b>	<b>Saldo (2) Geldfluss aus der Investiven Gebarung (33 - 34)</b>							<b>0,00</b>	<b>-50.000,00</b>	

	MVAG EH	MVAG FH	QU	Ergebnisvoranschlag			Finanzierungsvoranschlag		
				VA 2021	VA 2020	RA 2019	VA 2021	VA 2020	RA 2019
<b>SA3</b>			Saldo (3) Nettofinanzierungssaldo (Saldo 1 + Saldo 2)				-3.400,00	-53.400,00	
<b>Finanzierungstätigkeit</b>									
<b>SU 35</b>			Summe Einzahlungen aus der Finanzierungstätigkeit				0,00	0,00	
<b>SU 36</b>			Summe Auszahlungen aus der Finanzierungstätigkeit				0,00	0,00	
<b>SA4</b>			Saldo (4) Geldfluss aus der Finanzierungstätigkeit (35 – 36)				0,00	0,00	
<b>SA5</b>			Saldo (5) Geldfluss aus der voranschlagswirksamen Gebarung (Saldo 3 + Saldo 4)				-3.400,00	-53.400,00	

	MVAG EH	MVAG FH	QU	Ergebnisvoranschlag		Finanzierungsvoranschlag		
				VA 2021	VA 2020	RA 2019	VA 2021	VA 2020
<b>4 Soziale Wohlfahrt und Wohnbauförderung</b>								
<b>41</b>	<b>Allgemeine öffentliche Wohlfahrt</b>							
<b>419</b>	<b>Sonstige Einrichtungen und Maßnahmen</b>							
<b>419000</b>	<b>Sonstige Einrichtungen und Maßnahmen</b>							
<b>Operative Gebarung</b>								
<b>SU 21 / 31</b>	<b>Summe Erträge / Einzahlungen operative Gebarung</b>			<b>0,00</b>	<b>0,00</b>	<b>0,00</b>	<b>0,00</b>	
1/419000-751000	Wohnsitzgemeindebeitrag SHG	2231	3231	26	50.000,00	57.100,00	50.000,00	57.100,00
1/419000-751100	Sozialhilfeumlage	2231	3231	26	897.000,00	875.000,00	897.000,00	875.000,00
<b>SU 22 / 32</b>	<b>Summe Aufwendungen / Auszahlungen operative Gebarung</b>			<b>947.000,00</b>	<b>932.100,00</b>	<b>947.000,00</b>	<b>932.100,00</b>	
<b>SA 0 / SA 1</b>	<b>(0) Nettoergebnis (21 - 22) / (1) Geldfluss operative Gebarung (31 - 32)</b>			<b>-947.000,00</b>	<b>-932.100,00</b>	<b>-947.000,00</b>	<b>-932.100,00</b>	
<b>SU 23</b>	<b>Summe Haushaltsrücklagen</b>			<b>0,00</b>	<b>0,00</b>	<b>0,00</b>	<b>0,00</b>	
<b>SA00</b>	<b>Nettoergebnis nach Zuw./Entn. Haushaltsrücklagen (Saldo 0 +/- SU23)</b>			<b>-947.000,00</b>	<b>-932.100,00</b>			
<b>Investive Gebarung</b>								
<b>SU 33</b>	<b>Summe Einzahlungen investive Gebarung</b>					<b>0,00</b>	<b>0,00</b>	
<b>SU 34</b>	<b>Summe Auszahlungen investive Gebarung</b>					<b>0,00</b>	<b>0,00</b>	
<b>SA2</b>	<b>Saldo (2) Geldfluss aus der Investiven Gebarung (33 - 34)</b>					<b>0,00</b>	<b>0,00</b>	
<b>SA3</b>	<b>Saldo (3) Nettofinanzierungssaldo (Saldo 1 + Saldo 2)</b>					<b>-947.000,00</b>	<b>-932.100,00</b>	
<b>Finanzierungstätigkeit</b>								
<b>SU 35</b>	<b>Summe Einzahlungen aus der Finanzierungstätigkeit</b>					<b>0,00</b>	<b>0,00</b>	
<b>SU 36</b>	<b>Summe Auszahlungen aus der Finanzierungstätigkeit</b>					<b>0,00</b>	<b>0,00</b>	
<b>SA4</b>	<b>Saldo (4) Geldfluss aus der Finanzierungstätigkeit (35 - 36)</b>					<b>0,00</b>	<b>0,00</b>	
<b>SA5</b>	<b>Saldo (5) Geldfluss aus der voranschlagswirksamen Gebarung (Saldo 3 + Saldo 4)</b>					<b>-947.000,00</b>	<b>-932.100,00</b>	
<b>42</b>	<b>Freie Wohlfahrt</b>							
<b>423</b>	<b>Essen auf Rädern</b>							
<b>423000</b>	<b>Essen auf Rädern</b>							
<b>Operative Gebarung</b>								
2/423000+861000	Subventionen Land für Essen auf Rädern	2121	3121	15	7.500,00	7.500,00	7.500,00	7.500,00
2/423000+868000	Essen auf Rädern - Anteil Privatpersonen	2124	3124	16	65.500,00	65.500,00	65.500,00	65.500,00
<b>SU 21 / 31</b>	<b>Summe Erträge / Einzahlungen operative Gebarung</b>			<b>73.000,00</b>	<b>73.000,00</b>	<b>73.000,00</b>	<b>73.000,00</b>	
1/423000-563000	Sonstige Aufwandsentschädigungen	2213	3213	20	13.000,00	13.000,00	13.000,00	13.000,00
1/423000-728000	Kosten Essen auf Rädern	2225	3225	24	60.000,00	60.000,00	60.000,00	60.000,00
<b>SU 22 / 32</b>	<b>Summe Aufwendungen / Auszahlungen operative Gebarung</b>			<b>73.000,00</b>	<b>73.000,00</b>	<b>73.000,00</b>	<b>73.000,00</b>	
<b>SA 0 / SA 1</b>	<b>(0) Nettoergebnis (21 - 22) / (1) Geldfluss operative Gebarung (31 - 32)</b>			<b>0,00</b>	<b>0,00</b>	<b>0,00</b>	<b>0,00</b>	
<b>SU 23</b>	<b>Summe Haushaltsrücklagen</b>			<b>0,00</b>	<b>0,00</b>	<b>0,00</b>	<b>0,00</b>	

	MVAG EH	MVAG FH	QU	Ergebnisvoranschlag		RA 2019	Finanzierungsvoranschlag		
				VA 2021	VA 2020		VA 2021	VA 2020	RA 2019
<b>SA00</b>	<b>Nettoergebnis nach Zuw./Entn. Haushaltsrücklagen (Saldo 0 +/- SU23)</b>			<b>0,00</b>	<b>0,00</b>				
<b>Investive Gebarung</b>									
<b>SU 33</b>	<b>Summe Einzahlungen investive Gebarung</b>						<b>0,00</b>	<b>0,00</b>	
<b>SU 34</b>	<b>Summe Auszahlungen investive Gebarung</b>						<b>0,00</b>	<b>0,00</b>	
<b>SA2</b>	<b>Saldo (2) Geldfluss aus der Investiven Gebarung (33 – 34)</b>						<b>0,00</b>	<b>0,00</b>	
<b>SA3</b>	<b>Saldo (3) Nettofinanzierungssaldo (Saldo 1 + Saldo 2)</b>						<b>0,00</b>	<b>0,00</b>	
<b>Finanzierungstätigkeit</b>									
<b>SU 35</b>	<b>Summe Einzahlungen aus der Finanzierungstätigkeit</b>						<b>0,00</b>	<b>0,00</b>	
<b>SU 36</b>	<b>Summe Auszahlungen aus der Finanzierungstätigkeit</b>						<b>0,00</b>	<b>0,00</b>	
<b>SA4</b>	<b>Saldo (4) Geldfluss aus der Finanzierungstätigkeit (35 – 36)</b>						<b>0,00</b>	<b>0,00</b>	
<b>SA5</b>	<b>Saldo (5) Geldfluss aus der voranschlagswirksamen Gebarung (Saldo 3 + Saldo 4)</b>						<b>0,00</b>	<b>0,00</b>	
<b>429</b>	<b>Sonstige Einrichtungen und Maßnahmen</b>								
<b>429000</b>	<b>Sonstige Einrichtungen und Maßnahmen</b>								
<b>Operative Gebarung</b>									
<b>SU 21 / 31</b>	<b>Summe Erträge / Einzahlungen operative Gebarung</b>			<b>0,00</b>	<b>0,00</b>		<b>0,00</b>	<b>0,00</b>	
1/429000-768000	Spenden für Bedürftige (Heizkostenzuschuss)	2234	3234 27	5.500,00	5.500,00		5.500,00	5.500,00	
<b>SU 22 / 32</b>	<b>Summe Aufwendungen / Auszahlungen operative Gebarung</b>			<b>5.500,00</b>	<b>5.500,00</b>		<b>5.500,00</b>	<b>5.500,00</b>	
<b>SA 0 / SA 1</b>	<b>(0) Nettoergebnis (21 - 22) / (1) Geldfluss operative Gebarung (31 – 32)</b>			<b>-5.500,00</b>	<b>-5.500,00</b>		<b>-5.500,00</b>	<b>-5.500,00</b>	
<b>SU 23</b>	<b>Summe Haushaltsrücklagen</b>			<b>0,00</b>	<b>0,00</b>		<b>0,00</b>	<b>0,00</b>	
<b>SA00</b>	<b>Nettoergebnis nach Zuw./Entn. Haushaltsrücklagen (Saldo 0 +/- SU23)</b>			<b>-5.500,00</b>	<b>-5.500,00</b>				
<b>Investive Gebarung</b>									
<b>SU 33</b>	<b>Summe Einzahlungen investive Gebarung</b>						<b>0,00</b>	<b>0,00</b>	
<b>SU 34</b>	<b>Summe Auszahlungen investive Gebarung</b>						<b>0,00</b>	<b>0,00</b>	
<b>SA2</b>	<b>Saldo (2) Geldfluss aus der Investiven Gebarung (33 – 34)</b>						<b>0,00</b>	<b>0,00</b>	
<b>SA3</b>	<b>Saldo (3) Nettofinanzierungssaldo (Saldo 1 + Saldo 2)</b>						<b>-5.500,00</b>	<b>-5.500,00</b>	
<b>Finanzierungstätigkeit</b>									
<b>SU 35</b>	<b>Summe Einzahlungen aus der Finanzierungstätigkeit</b>						<b>0,00</b>	<b>0,00</b>	
<b>SU 36</b>	<b>Summe Auszahlungen aus der Finanzierungstätigkeit</b>						<b>0,00</b>	<b>0,00</b>	
<b>SA4</b>	<b>Saldo (4) Geldfluss aus der Finanzierungstätigkeit (35 – 36)</b>						<b>0,00</b>	<b>0,00</b>	
<b>SA5</b>	<b>Saldo (5) Geldfluss aus der voranschlagswirksamen Gebarung (Saldo 3 + Saldo 4)</b>						<b>-5.500,00</b>	<b>-5.500,00</b>	

	MVAG EH	MVAG FH	QU	Ergebnisvoranschlag		Finanzierungsvoranschlag			
				VA 2021	VA 2020	RA 2019	VA 2021	VA 2020	RA 2019
<b>43</b>	<b>Jugendwohlfahrt</b>								
<b>439</b>	<b>Sonstige Einrichtungen und Maßnahmen</b>								
<b>439000</b>	<b>Sonstige Einrichtungen und Maßnahmen</b>								
<b>Operative Gebarung</b>									
<b>SU 21 / 31</b>	<b>Summe Erträge / Einzahlungen operative Gebarung</b>			<b>0,00</b>	<b>0,00</b>		<b>0,00</b>	<b>0,00</b>	
1/439000-728000	Jugendhilfe	2225	3225	24	25.000,00	50.000,00	25.000,00	50.000,00	
1/439000-751000	Kinder- u. Jugendhilfeumlage	2231	3231	26	136.000,00	129.000,00	136.000,00	129.000,00	
1/439000-757000	Subvention E-Mobil	2234	3234	27	5.000,00		5.000,00		
1/439000-768100	Kostenersatz Tagesmütter	2234	3234	27	2.000,00	5.500,00	2.000,00	5.500,00	
<b>SU 22 / 32</b>	<b>Summe Aufwendungen / Auszahlungen operative Gebarung</b>				<b>168.000,00</b>	<b>184.500,00</b>	<b>168.000,00</b>	<b>184.500,00</b>	
<b>SA 0 / SA 1</b>	<b>(0) Nettoergebnis (21 - 22) / (1) Geldfluss operative Gebarung (31 - 32)</b>				<b>-168.000,00</b>	<b>-184.500,00</b>	<b>-168.000,00</b>	<b>-184.500,00</b>	
<b>SU 23</b>	<b>Summe Haushaltsrücklagen</b>				<b>0,00</b>	<b>0,00</b>	<b>0,00</b>	<b>0,00</b>	
<b>SA00</b>	<b>Nettoergebnis nach Zuw./Entn. Haushaltsrücklagen (Saldo 0 +/- SU23)</b>				<b>-168.000,00</b>	<b>-184.500,00</b>			
<b>Investive Gebarung</b>									
<b>SU 33</b>	<b>Summe Einzahlungen investive Gebarung</b>						<b>0,00</b>	<b>0,00</b>	
<b>SU 34</b>	<b>Summe Auszahlungen investive Gebarung</b>						<b>0,00</b>	<b>0,00</b>	
<b>SA2</b>	<b>Saldo (2) Geldfluss aus der Investiven Gebarung (33 - 34)</b>						<b>0,00</b>	<b>0,00</b>	
<b>SA3</b>	<b>Saldo (3) Nettofinanzierungssaldo (Saldo 1 + Saldo 2)</b>						<b>-168.000,00</b>	<b>-184.500,00</b>	
<b>Finanzierungstätigkeit</b>									
<b>SU 35</b>	<b>Summe Einzahlungen aus der Finanzierungstätigkeit</b>						<b>0,00</b>	<b>0,00</b>	
<b>SU 36</b>	<b>Summe Auszahlungen aus der Finanzierungstätigkeit</b>						<b>0,00</b>	<b>0,00</b>	
<b>SA4</b>	<b>Saldo (4) Geldfluss aus der Finanzierungstätigkeit (35 - 36)</b>						<b>0,00</b>	<b>0,00</b>	
<b>SA5</b>	<b>Saldo (5) Geldfluss aus der voranschlagswirksamen Gebarung (Saldo 3 + Saldo 4)</b>						<b>-168.000,00</b>	<b>-184.500,00</b>	
<b>46</b>	<b>Familienpolitische Maßnahmen</b>								
<b>469</b>	<b>Sonstige Maßnahmen</b>								
<b>469000</b>	<b>Sonstige Maßnahmen</b>								
<b>Operative Gebarung</b>									
<b>SU 21 / 31</b>	<b>Summe Erträge / Einzahlungen operative Gebarung</b>				<b>0,00</b>	<b>0,00</b>	<b>0,00</b>	<b>0,00</b>	
1/469000-413000	Geburtengutscheine	2221	3221	23	7.900,00	7.900,00	7.900,00	7.900,00	
<b>SU 22 / 32</b>	<b>Summe Aufwendungen / Auszahlungen operative Gebarung</b>				<b>7.900,00</b>	<b>7.900,00</b>	<b>7.900,00</b>	<b>7.900,00</b>	
<b>SA 0 / SA 1</b>	<b>(0) Nettoergebnis (21 - 22) / (1) Geldfluss operative Gebarung (31 - 32)</b>				<b>-7.900,00</b>	<b>-7.900,00</b>	<b>-7.900,00</b>	<b>-7.900,00</b>	
<b>SU 23</b>	<b>Summe Haushaltsrücklagen</b>				<b>0,00</b>	<b>0,00</b>	<b>0,00</b>	<b>0,00</b>	
<b>SA00</b>	<b>Nettoergebnis nach Zuw./Entn. Haushaltsrücklagen (Saldo 0 +/- SU23)</b>				<b>-7.900,00</b>	<b>-7.900,00</b>			
<b>Investive Gebarung</b>									
<b>SU 33</b>	<b>Summe Einzahlungen investive Gebarung</b>						<b>0,00</b>	<b>0,00</b>	

	MVAG EH	MVAG FH	QU	Ergebnisvoranschlag		Finanzierungsvoranschlag			
				VA 2021	VA 2020	RA 2019	VA 2021	VA 2020	RA 2019
<b>SU 34</b>							0,00	0,00	
<b>SA2</b>							0,00	0,00	
<b>SA3</b>							-7.900,00	-7.900,00	
<b>Finanzierungstätigkeit</b>									
<b>SU 35</b>							0,00	0,00	
<b>SU 36</b>							0,00	0,00	
<b>SA4</b>							0,00	0,00	
<b>SA5</b>							-7.900,00	-7.900,00	
<b>48</b>									
<b>480</b>									
<b>480000</b>									
<b>Operative Gebarung</b>									
<b>SU 21 / 31</b>				0,00	0,00		0,00	0,00	
1/480000-768100			2234 3234 27		12.000,00			12.000,00	
<b>SU 22 / 32</b>				0,00	12.000,00		0,00	12.000,00	
<b>SA 0 / SA 1</b>				0,00	-12.000,00		0,00	-12.000,00	
<b>SU 23</b>				0,00	0,00		0,00	0,00	
<b>SA00</b>				0,00	-12.000,00				
<b>Investive Gebarung</b>									
<b>SU 33</b>							0,00	0,00	
<b>SU 34</b>							0,00	0,00	
<b>SA2</b>							0,00	0,00	
<b>SA3</b>							0,00	-12.000,00	
<b>Finanzierungstätigkeit</b>									
<b>SU 35</b>							0,00	0,00	
<b>SU 36</b>							0,00	0,00	
<b>SA4</b>							0,00	0,00	
<b>SA5</b>							0,00	-12.000,00	



	MVAG EH	MVAG FH	QU	Ergebnisvoranschlag			Finanzierungsvoranschlag		
				VA 2021	VA 2020	RA 2019	VA 2021	VA 2020	RA 2019
<b>5 Gesundheit</b>									
<b>51</b>	<b>Gesundheitsdienst</b>								
<b>510</b>	<b>Medizinische Bereichsversorgung</b>								
<b>510000</b>	<b>Medizinische Bereichsversorgung</b>								
<b>Operative Gebarung</b>									
<b>SU 21 / 31</b>	<b>Summe Erträge / Einzahlungen operative Gebarung</b>			<b>0,00</b>	<b>0,00</b>		<b>0,00</b>	<b>0,00</b>	
1/510000-564000	Totenbeschaugebühren	2211	3211	20	2.000,00	1.500,00		2.000,00	1.500,00
1/510000-724000	Reisegebühren	2225	3225	24	100,00	100,00		100,00	100,00
1/510000-751000	GDE-ärztlicher Dienst Pens.beitrag	2231	3231	26	17.700,00	17.900,00		17.700,00	17.900,00
<b>SU 22 / 32</b>	<b>Summe Aufwendungen / Auszahlungen operative Gebarung</b>				<b>19.800,00</b>	<b>19.500,00</b>		<b>19.800,00</b>	<b>19.500,00</b>
<b>SA 0 / SA 1</b>	<b>(0) Nettoergebnis (21 - 22) / (1) Geldfluss operative Gebarung (31 - 32)</b>				<b>-19.800,00</b>	<b>-19.500,00</b>		<b>-19.800,00</b>	<b>-19.500,00</b>
<b>SU 23</b>	<b>Summe Haushaltsrücklagen</b>				<b>0,00</b>	<b>0,00</b>		<b>0,00</b>	<b>0,00</b>
<b>SA00</b>	<b>Nettoergebnis nach Zuw./Entn. Haushaltsrücklagen (Saldo 0 +/- SU23)</b>				<b>-19.800,00</b>	<b>-19.500,00</b>			
<b>Investive Gebarung</b>									
<b>SU 33</b>	<b>Summe Einzahlungen investive Gebarung</b>						<b>0,00</b>	<b>0,00</b>	
<b>SU 34</b>	<b>Summe Auszahlungen investive Gebarung</b>						<b>0,00</b>	<b>0,00</b>	
<b>SA2</b>	<b>Saldo (2) Geldfluss aus der Investiven Gebarung (33 - 34)</b>						<b>0,00</b>	<b>0,00</b>	
<b>SA3</b>	<b>Saldo (3) Nettofinanzierungssaldo (Saldo 1 + Saldo 2)</b>						<b>-19.800,00</b>	<b>-19.500,00</b>	
<b>Finanzierungstätigkeit</b>									
<b>SU 35</b>	<b>Summe Einzahlungen aus der Finanzierungstätigkeit</b>						<b>0,00</b>	<b>0,00</b>	
<b>SU 36</b>	<b>Summe Auszahlungen aus der Finanzierungstätigkeit</b>						<b>0,00</b>	<b>0,00</b>	
<b>SA4</b>	<b>Saldo (4) Geldfluss aus der Finanzierungstätigkeit (35 - 36)</b>						<b>0,00</b>	<b>0,00</b>	
<b>SA5</b>	<b>Saldo (5) Geldfluss aus der voranschlagswirksamen Gebarung (Saldo 3 + Saldo 4)</b>						<b>-19.800,00</b>	<b>-19.500,00</b>	
<b>512</b>	<b>Sonstige medizinische Beratung und Betreuung</b>								
<b>512000</b>	<b>Sonst. Medizinische Beratung und Betreuung</b>								
<b>Operative Gebarung</b>									
2/512000+816000	Kostenbeiträge Gesunde Gemeinde	2114	3114	13	3.000,00	3.000,00		3.000,00	3.000,00
2/512000+861000	Transfers von Ländern, Landesfonds und Landeskammern	2121	3121	15	200,00	300,00		200,00	300,00
<b>SU 21 / 31</b>	<b>Summe Erträge / Einzahlungen operative Gebarung</b>				<b>3.200,00</b>	<b>3.300,00</b>		<b>3.200,00</b>	<b>3.300,00</b>
1/512000-728000	Gesundheitstag, Gesunde Gemeinde	2225	3225	24	6.700,00	6.700,00		6.700,00	6.700,00
<b>SU 22 / 32</b>	<b>Summe Aufwendungen / Auszahlungen operative Gebarung</b>				<b>6.700,00</b>	<b>6.700,00</b>		<b>6.700,00</b>	<b>6.700,00</b>
<b>SA 0 / SA 1</b>	<b>(0) Nettoergebnis (21 - 22) / (1) Geldfluss operative Gebarung (31 - 32)</b>				<b>-3.500,00</b>	<b>-3.400,00</b>		<b>-3.500,00</b>	<b>-3.400,00</b>
<b>SU 23</b>	<b>Summe Haushaltsrücklagen</b>				<b>0,00</b>	<b>0,00</b>		<b>0,00</b>	<b>0,00</b>
<b>SA00</b>	<b>Nettoergebnis nach Zuw./Entn. Haushaltsrücklagen (Saldo 0 +/- SU23)</b>				<b>-3.500,00</b>	<b>-3.400,00</b>			

	MVAG EH	MVAG FH	QU	Ergebnisvoranschlag		Finanzierungsvoranschlag		
				VA 2021	VA 2020	RA 2019	VA 2021	VA 2020
<b>Investive Gebarung</b>								
SU 33							0,00	0,00
SU 34							0,00	0,00
SA2							0,00	0,00
SA3							-3.500,00	-3.400,00
<b>Finanzierungstätigkeit</b>								
SU 35							0,00	0,00
SU 36							0,00	0,00
SA4							0,00	0,00
SA5							-3.500,00	-3.400,00
<b>516 Schulgesundheitsdienst</b>								
<b>516000 Schulgesundheitsdienst</b>								
<b>Operative Gebarung</b>								
SU 21 / 31				0,00	0,00		0,00	0,00
1/516000-728000				2.300,00	2.300,00		2.300,00	2.300,00
SU 22 / 32				2.300,00	2.300,00		2.300,00	2.300,00
SA 0 / SA 1				-2.300,00	-2.300,00		-2.300,00	-2.300,00
SU 23				0,00	0,00		0,00	0,00
SA00				-2.300,00	-2.300,00			
<b>Investive Gebarung</b>								
SU 33							0,00	0,00
SU 34							0,00	0,00
SA2							0,00	0,00
SA3							-2.300,00	-2.300,00
<b>Finanzierungstätigkeit</b>								
SU 35							0,00	0,00
SU 36							0,00	0,00
SA4							0,00	0,00
SA5							-2.300,00	-2.300,00

		MVAG	MVAG	QU	Ergebnisvoranschlag		Finanzierungsvoranschlag			
		EH	FH		VA 2021	VA 2020	RA 2019	VA 2021	VA 2020	RA 2019
<b>52</b>	<b>Umweltschutz</b>									
<b>520</b>	<b>Natur- und Landschaftsschutz</b>									
<b>520000</b>	<b>Natur- und Landschaftsschutz</b>									
<b>Operative Gebarung</b>										
2/520000+864000	Lfd. Transferzahlg. Fa. Benevento	2123	3123	16	6.400,00	6.400,00		6.400,00	6.400,00	
<b>SU 21 / 31</b>	<b>Summe Erträge / Einzahlungen operative Gebarung</b>				<b>6.400,00</b>	<b>6.400,00</b>		<b>6.400,00</b>	<b>6.400,00</b>	
1/520000-680000	Planmäßige Abschreibung	2226			2.300,00	2.300,00				
<b>SU 22 / 32</b>	<b>Summe Aufwendungen / Auszahlungen operative Gebarung</b>				<b>2.300,00</b>	<b>2.300,00</b>		<b>0,00</b>	<b>0,00</b>	
<b>SA 0 / SA 1</b>	<b>(0) Nettoergebnis (21 - 22) / (1) Geldfluss operative Gebarung (31 - 32)</b>				<b>4.100,00</b>	<b>4.100,00</b>		<b>6.400,00</b>	<b>6.400,00</b>	
<b>SU 23</b>	<b>Summe Haushaltsrücklagen</b>				<b>0,00</b>	<b>0,00</b>		<b>0,00</b>	<b>0,00</b>	
<b>SA00</b>	<b>Nettoergebnis nach Zuw./Entn. Haushaltsrücklagen (Saldo 0 +/- SU23)</b>				<b>4.100,00</b>	<b>4.100,00</b>				
<b>Investive Gebarung</b>										
<b>SU 33</b>	<b>Summe Einzahlungen investive Gebarung</b>							<b>0,00</b>	<b>0,00</b>	
<b>SU 34</b>	<b>Summe Auszahlungen investive Gebarung</b>							<b>0,00</b>	<b>0,00</b>	
<b>SA2</b>	<b>Saldo (2) Geldfluss aus der Investiven Gebarung (33 - 34)</b>							<b>0,00</b>	<b>0,00</b>	
<b>SA3</b>	<b>Saldo (3) Nettofinanzierungssaldo (Saldo 1 + Saldo 2)</b>							<b>6.400,00</b>	<b>6.400,00</b>	
<b>Finanzierungstätigkeit</b>										
<b>SU 35</b>	<b>Summe Einzahlungen aus der Finanzierungstätigkeit</b>							<b>0,00</b>	<b>0,00</b>	
<b>SU 36</b>	<b>Summe Auszahlungen aus der Finanzierungstätigkeit</b>							<b>0,00</b>	<b>0,00</b>	
<b>SA4</b>	<b>Saldo (4) Geldfluss aus der Finanzierungstätigkeit (35 - 36)</b>							<b>0,00</b>	<b>0,00</b>	
<b>SA5</b>	<b>Saldo (5) Geldfluss aus der voranschlagswirksamen Gebarung (Saldo 3 + Saldo 4)</b>							<b>6.400,00</b>	<b>6.400,00</b>	
<b>522</b>	<b>Reinhaltung der Luft</b>									
<b>522000</b>	<b>Reinhaltung der Luft</b>									
<b>Operative Gebarung</b>										
<b>SU 21 / 31</b>	<b>Summe Erträge / Einzahlungen operative Gebarung</b>				<b>0,00</b>	<b>0,00</b>		<b>0,00</b>	<b>0,00</b>	
1/522000-600000	Strom E-Tankstelle	2222	3222	24	500,00	500,00		500,00	500,00	
1/522000-726000	Mitgliedsbeiträge (Klimab., E5)	2225	3225	24	8.000,00	1.000,00		8.000,00	1.000,00	
1/522000-728000	Entgelte für sonstige Leistungen	2225	3225	24	3.000,00	3.000,00		3.000,00	3.000,00	
<b>SU 22 / 32</b>	<b>Summe Aufwendungen / Auszahlungen operative Gebarung</b>				<b>11.500,00</b>	<b>4.500,00</b>		<b>11.500,00</b>	<b>4.500,00</b>	
<b>SA 0 / SA 1</b>	<b>(0) Nettoergebnis (21 - 22) / (1) Geldfluss operative Gebarung (31 - 32)</b>				<b>-11.500,00</b>	<b>-4.500,00</b>		<b>-11.500,00</b>	<b>-4.500,00</b>	
<b>SU 23</b>	<b>Summe Haushaltsrücklagen</b>				<b>0,00</b>	<b>0,00</b>		<b>0,00</b>	<b>0,00</b>	
<b>SA00</b>	<b>Nettoergebnis nach Zuw./Entn. Haushaltsrücklagen (Saldo 0 +/- SU23)</b>				<b>-11.500,00</b>	<b>-4.500,00</b>				
<b>Investive Gebarung</b>										
<b>SU 33</b>	<b>Summe Einzahlungen investive Gebarung</b>							<b>0,00</b>	<b>0,00</b>	
<b>SU 34</b>	<b>Summe Auszahlungen investive Gebarung</b>							<b>0,00</b>	<b>0,00</b>	
<b>SA2</b>	<b>Saldo (2) Geldfluss aus der Investiven Gebarung (33 - 34)</b>							<b>0,00</b>	<b>0,00</b>	

	MVAG	MVAG	QU	Ergebnisvoranschlag			Finanzierungsvoranschlag				
				EH	FH		VA 2021	VA 2020	RA 2019	VA 2021	VA 2020
SA3								-11.500,00	-4.500,00		
				Saldo (3) Nettofinanzierungssaldo (Saldo 1 + Saldo 2)							
<b>Finanzierungstätigkeit</b>											
SU 35								0,00	0,00		
				Summe Einzahlungen aus der Finanzierungstätigkeit							
SU 36								0,00	0,00		
				Summe Auszahlungen aus der Finanzierungstätigkeit							
SA4								0,00	0,00		
				Saldo (4) Geldfluss aus der Finanzierungstätigkeit (35 – 36)							
SA5								-11.500,00	-4.500,00		
				Saldo (5) Geldfluss aus der voranschlagswirksamen Gebarung (Saldo 3 + Saldo 4)							
53				<b>Rettungs- und Warndienste</b>							
530				<b>Rettungsdienste</b>							
530000				<b>Rettungsdienste</b>							
<b>Operative Gebarung</b>											
SU 21 / 31								0,00	0,00		
				Summe Erträge / Einzahlungen operative Gebarung							
1/530000-757000									50.800,00	50.800,00	
				2234	3234	27					
SU 22 / 32								0,00	50.800,00		
				Summe Aufwendungen / Auszahlungen operative Gebarung							
SA 0 / SA 1								0,00	-50.800,00		
				(0) Nettoergebnis (21 - 22) / (1) Geldfluss operative Gebarung (31 – 32)							
SU 23								0,00	0,00		
				Summe Haushaltsrücklagen							
SA00								0,00	-50.800,00		
				Nettoergebnis nach Zuw./Entn. Haushaltsrücklagen (Saldo 0 +/- SU23)							
<b>Investive Gebarung</b>											
SU 33								0,00	0,00		
				Summe Einzahlungen investive Gebarung							
SU 34								0,00	0,00		
				Summe Auszahlungen investive Gebarung							
SA2								0,00	0,00		
				Saldo (2) Geldfluss aus der Investiven Gebarung (33 – 34)							
SA3								0,00	-50.800,00		
				Saldo (3) Nettofinanzierungssaldo (Saldo 1 + Saldo 2)							
<b>Finanzierungstätigkeit</b>											
SU 35								0,00	0,00		
				Summe Einzahlungen aus der Finanzierungstätigkeit							
SU 36								0,00	0,00		
				Summe Auszahlungen aus der Finanzierungstätigkeit							
SA4								0,00	0,00		
				Saldo (4) Geldfluss aus der Finanzierungstätigkeit (35 – 36)							
SA5								0,00	-50.800,00		
				Saldo (5) Geldfluss aus der voranschlagswirksamen Gebarung (Saldo 3 + Saldo 4)							
56				<b>Krankenanstalten anderer Rechtsträger</b>							
562				<b>Sprengelbeiträge</b>							
562000				<b>Beitrag der Gemeinde zum Krankenanstaltensprengel</b>							
<b>Operative Gebarung</b>											
SU 21 / 31								0,00	0,00		
				Summe Erträge / Einzahlungen operative Gebarung							
1/562000-752000								1.553.000,00	1.456.000,00	1.553.000,00	
				2231	3231	26					
SU 22 / 32								1.553.000,00	1.456.000,00		
				Summe Aufwendungen / Auszahlungen operative Gebarung							
SA 0 / SA 1								-1.553.000,00	-1.456.000,00		
				(0) Nettoergebnis (21 - 22) / (1) Geldfluss operative Gebarung (31 – 32)							

	MVAG EH	MVAG FH	QU	Ergebnisvoranschlag		Finanzierungsvoranschlag			
				VA 2021	VA 2020	RA 2019	VA 2021	VA 2020	RA 2019
<b>SU 23</b>				<b>0,00</b>	<b>0,00</b>		<b>0,00</b>	<b>0,00</b>	
<b>SA00</b>				<b>-1.553.000,00</b>	<b>-1.456.000,00</b>				
<b>Investive Gebarung</b>									
<b>SU 33</b>							<b>0,00</b>	<b>0,00</b>	
<b>SU 34</b>							<b>0,00</b>	<b>0,00</b>	
<b>SA2</b>							<b>0,00</b>	<b>0,00</b>	
<b>SA3</b>							<b>-1.553.000,00</b>	<b>-1.456.000,00</b>	
<b>Finanzierungstätigkeit</b>									
<b>SU 35</b>							<b>0,00</b>	<b>0,00</b>	
<b>SU 36</b>							<b>0,00</b>	<b>0,00</b>	
<b>SA4</b>							<b>0,00</b>	<b>0,00</b>	
<b>SA5</b>							<b>-1.553.000,00</b>	<b>-1.456.000,00</b>	
<b>562100</b>									
<b>Krankenanstalten anderer Rechtsträger</b>									
<b>Operative Gebarung</b>									
<b>SU 21 / 31</b>				<b>0,00</b>	<b>0,00</b>		<b>0,00</b>	<b>0,00</b>	
1/562100-752000		2231	3231	26	100,00	100,00	100,00	100,00	
<b>SU 22 / 32</b>				<b>100,00</b>	<b>100,00</b>		<b>100,00</b>	<b>100,00</b>	
<b>SA 0 / SA 1</b>				<b>-100,00</b>	<b>-100,00</b>		<b>-100,00</b>	<b>-100,00</b>	
<b>SU 23</b>				<b>0,00</b>	<b>0,00</b>		<b>0,00</b>	<b>0,00</b>	
<b>SA00</b>				<b>-100,00</b>	<b>-100,00</b>				
<b>Investive Gebarung</b>									
<b>SU 33</b>							<b>0,00</b>	<b>0,00</b>	
<b>SU 34</b>							<b>0,00</b>	<b>0,00</b>	
<b>SA2</b>							<b>0,00</b>	<b>0,00</b>	
<b>SA3</b>							<b>-100,00</b>	<b>-100,00</b>	
<b>Finanzierungstätigkeit</b>									
<b>SU 35</b>							<b>0,00</b>	<b>0,00</b>	
<b>SU 36</b>							<b>0,00</b>	<b>0,00</b>	
<b>SA4</b>							<b>0,00</b>	<b>0,00</b>	
<b>SA5</b>							<b>-100,00</b>	<b>-100,00</b>	

		MVAG	MVAG	QU	Ergebnisvoranschlag			Finanzierungsvoranschlag		
		EH	FH		VA 2021	VA 2020	RA 2019	VA 2021	VA 2020	RA 2019
<b>6 Straßen- und Wasserbau, Verkehr</b>										
<b>61</b>	<b>Straßenbau</b>									
<b>612</b>	<b>Gemeindestraßen</b>									
<b>612000</b>	<b>Gemeindestraßen</b>									
<b>Operative Gebarung</b>										
2/612000+808000	Verkauf von Hausnummer tafeln	2116	3116	16	300,00	300,00		300,00	300,00	
6/612000+871000	Bedarfszuweisungen	2121	3121	33	250.000,00	300.000,00		250.000,00	300.000,00	
<b>SU 21 / 31</b>	<b>Summe Erträge / Einzahlungen operative Gebarung</b>				<b>250.300,00</b>	<b>300.300,00</b>		<b>250.300,00</b>	<b>300.300,00</b>	
1/612000-413000	Hausnummer tafeln	2221	3221	23	300,00	300,00		300,00	300,00	
1/612000-611000	Instandhaltung d. Gemeindestr. u. Brücken	2224	3224	24	30.000,00	50.000,00		30.000,00	50.000,00	
1/612000-616000	Instandhaltung der Maschinen	2224	3224	24	4.000,00	4.000,00		4.000,00	4.000,00	
1/612000-650000	Zinsen für Finanzschulden - Inland	2241	3241	25	13.400,00	9.400,00		13.400,00	9.400,00	
1/612000-680000	Planmäßige Abschreibung	2226			472.500,00	447.800,00				
1/612000-728000	Winterdienst	2225	3225	24	70.000,00	70.000,00		70.000,00	70.000,00	
1/612000-728100	Straßenreinigung	2225	3225	24	22.000,00	22.000,00		22.000,00	22.000,00	
<b>SU 22 / 32</b>	<b>Summe Aufwendungen / Auszahlungen operative Gebarung</b>				<b>612.200,00</b>	<b>603.500,00</b>		<b>139.700,00</b>	<b>155.700,00</b>	
<b>SA 0 / SA 1</b>	<b>(0) Nettoergebnis (21 - 22) / (1) Geldfluss operative Gebarung (31 - 32)</b>				<b>-361.900,00</b>	<b>-303.200,00</b>		<b>110.600,00</b>	<b>144.600,00</b>	
<b>SU 23</b>	<b>Summe Haushaltsrücklagen</b>				<b>0,00</b>	<b>0,00</b>		<b>0,00</b>	<b>0,00</b>	
<b>SA00</b>	<b>Nettoergebnis nach Zuw./Entn. Haushaltsrücklagen (Saldo 0 +/- SU23)</b>				<b>-361.900,00</b>	<b>-303.200,00</b>				
<b>Investive Gebarung</b>										
<b>SU 33</b>	<b>Summe Einzahlungen investive Gebarung</b>							<b>0,00</b>	<b>0,00</b>	
5/612000-002000	Kosten		3412	40				488.000,00	430.000,00	
5/612000-002010	Adaptierung Bushaltestellen		3412	40				25.000,00	25.000,00	
5/612000-002020	Kosten Blumenfeld		3412	40				120.000,00	400.000,00	
5/612000-002030	Kosten Wiesen		3412	40				82.000,00		
<b>SU 34</b>	<b>Summe Auszahlungen investive Gebarung</b>							<b>715.000,00</b>	<b>855.000,00</b>	
<b>SA2</b>	<b>Saldo (2) Geldfluss aus der Investiven Gebarung (33 - 34)</b>							<b>-715.000,00</b>	<b>-855.000,00</b>	
<b>SA3</b>	<b>Saldo (3) Nettofinanzierungssaldo (Saldo 1 + Saldo 2)</b>							<b>-604.400,00</b>	<b>-710.400,00</b>	
<b>Finanzierungstätigkeit</b>										
6/612000+346000	Investitionsdarlehen von Finanzunternehmen D1-04 (2019)		3514	55				105.000,00	195.000,00	
6/612000+346010	Investitionsdarlehen von Finanzunternehmen D1-13 (2020)		3514	55				360.000,00	360.000,00	
<b>SU 35</b>	<b>Summe Einzahlungen aus der Finanzierungstätigkeit</b>							<b>465.000,00</b>	<b>555.000,00</b>	
1/612000-346000	Invest-Darl. von Kreditinstituten		3614	65				138.000,00	110.600,00	
<b>SU 36</b>	<b>Summe Auszahlungen aus der Finanzierungstätigkeit</b>							<b>138.000,00</b>	<b>110.600,00</b>	

	MVAG	MVAG	QU	Ergebnisvoranschlag			Finanzierungsvoranschlag				
				EH	FH		VA 2021	VA 2020	RA 2019	VA 2021	VA 2020
SA4									327.000,00	444.400,00	
SA5									-277.400,00	-266.000,00	
<b>616</b>											
<b>616000</b>											
<b>Operative Gebarung</b>											
<b>SU 21 / 31</b>									<b>0,00</b>	<b>0,00</b>	
1/616000-611000				2224	3224	24	5.000,00	25.000,00	5.000,00	25.000,00	
1/616000-680000				2226			2.000,00	2.000,00			
<b>SU 22 / 32</b>							<b>7.000,00</b>	<b>27.000,00</b>	<b>5.000,00</b>	<b>25.000,00</b>	
<b>SA 0 / SA 1</b>							<b>-7.000,00</b>	<b>-27.000,00</b>	<b>-5.000,00</b>	<b>-25.000,00</b>	
<b>SU 23</b>							<b>0,00</b>	<b>0,00</b>	<b>0,00</b>	<b>0,00</b>	
<b>SA00</b>							<b>-7.000,00</b>	<b>-27.000,00</b>			
<b>Investive Gebarung</b>											
<b>SU 33</b>									<b>0,00</b>	<b>0,00</b>	
1/616000-002000					3412	40			5.000,00	20.000,00	
<b>SU 34</b>									<b>5.000,00</b>	<b>20.000,00</b>	
<b>SA2</b>									<b>-5.000,00</b>	<b>-20.000,00</b>	
<b>SA3</b>									<b>-10.000,00</b>	<b>-45.000,00</b>	
<b>Finanzierungstätigkeit</b>											
<b>SU 35</b>									<b>0,00</b>	<b>0,00</b>	
<b>SU 36</b>									<b>0,00</b>	<b>0,00</b>	
<b>SA4</b>									<b>0,00</b>	<b>0,00</b>	
<b>SA5</b>									<b>-10.000,00</b>	<b>-45.000,00</b>	
<b>63</b>											
<b>631</b>											
<b>631000</b>											
<b>Operative Gebarung</b>											
<b>SU 21 / 31</b>									<b>0,00</b>	<b>0,00</b>	
1/631000-752000				2231	3231	26	64.300,00	64.300,00	64.300,00	64.300,00	
<b>SU 22 / 32</b>							<b>64.300,00</b>	<b>64.300,00</b>	<b>64.300,00</b>	<b>64.300,00</b>	
<b>SA 0 / SA 1</b>							<b>-64.300,00</b>	<b>-64.300,00</b>	<b>-64.300,00</b>	<b>-64.300,00</b>	
<b>SU 23</b>							<b>0,00</b>	<b>0,00</b>	<b>0,00</b>	<b>0,00</b>	
<b>SA00</b>							<b>-64.300,00</b>	<b>-64.300,00</b>			

	MVAG	MVAG	QU	Ergebnisvoranschlag			Finanzierungsvoranschlag			
				EH	FH		VA 2021	VA 2020	RA 2019	VA 2021
<b>Investive Gebarung</b>										
SU 33								0,00	0,00	
SU 34								0,00	0,00	
SA2								0,00	0,00	
SA3								-64.300,00	-64.300,00	
<b>Finanzierungstätigkeit</b>										
SU 35								0,00	0,00	
SU 36								0,00	0,00	
SA4								0,00	0,00	
SA5								-64.300,00	-64.300,00	
<b>633 Wildbachverbauung</b>										
<b>633000 Wildbachverbauung</b>										
<b>Operative Gebarung</b>										
SU 21 / 31								0,00	0,00	
1/633000-770000									20.000,00	
SU 22 / 32								0,00	20.000,00	
SA 0 / SA 1								0,00	-20.000,00	
SU 23								0,00	0,00	
SA00								0,00	-20.000,00	
<b>Investive Gebarung</b>										
SU 33								0,00	0,00	
1/633000-770000									20.000,00	
SU 34								0,00	20.000,00	
SA2								0,00	-20.000,00	
SA3								0,00	-20.000,00	
<b>Finanzierungstätigkeit</b>										
SU 35								0,00	0,00	
SU 36								0,00	0,00	
SA4								0,00	0,00	
SA5								0,00	-20.000,00	
<b>639 Sonstige Einrichtungen und Maßnahmen</b>										
<b>639000 Hochwasserschutz u. Ökolog. Projekt</b>										
<b>Operative Gebarung</b>										
6/639000+860000									166.700,00	



		MVAG			Ergebnisvoranschlag		Finanzierungsvoranschlag			
		EH	FH	QU	VA 2021	VA 2020	RA 2019	VA 2021	VA 2020	RA 2019
2/639000+860000	Kapitaltransfer Bund (60%)	2121	3121	15	133.000,00			133.000,00		
2/639000+861000	Kapitaltransfer Land (30%)	2121	3121	15	57.000,00			57.000,00		
6/639000+861000	Kapitaltransfer von Ländern (30 %)	2121	3121	15		83.300,00			83.300,00	
<b>SU 21 / 31</b>	<b>Summe Erträge / Einzahlungen operative Gebarung</b>				<b>190.000,00</b>	<b>250.000,00</b>		<b>190.000,00</b>	<b>250.000,00</b>	
1/639000-612000	Kosten ökol. Projekt Michelbach	2224	3224	24	190.000,00			190.000,00		
5/639000-612000	Kosten Ökol. Projekt am Michelbach	2224	3224	24		250.000,00			250.000,00	
1/639000-650000	Zinsen für Finanzschulden - Inland D1-17	2241	3241	25	3.000,00	3.800,00		3.000,00	3.800,00	
<b>SU 22 / 32</b>	<b>Summe Aufwendungen / Auszahlungen operative Gebarung</b>				<b>193.000,00</b>	<b>253.800,00</b>		<b>193.000,00</b>	<b>253.800,00</b>	
<b>SA 0 / SA 1</b>	<b>(0) Nettoergebnis (21 - 22) / (1) Geldfluss operative Gebarung (31 - 32)</b>				<b>-3.000,00</b>	<b>-3.800,00</b>		<b>-3.000,00</b>	<b>-3.800,00</b>	
<b>SU 23</b>	<b>Summe Haushaltsrücklagen</b>				<b>0,00</b>	<b>0,00</b>		<b>0,00</b>	<b>0,00</b>	
<b>SA00</b>	<b>Nettoergebnis nach Zuw./Entn. Haushaltsrücklagen (Saldo 0 +/- SU23)</b>				<b>-3.000,00</b>	<b>-3.800,00</b>				
<b>Investive Gebarung</b>										
<b>SU 33</b>	<b>Summe Einzahlungen investive Gebarung</b>							<b>0,00</b>	<b>0,00</b>	
<b>SU 34</b>	<b>Summe Auszahlungen investive Gebarung</b>							<b>0,00</b>	<b>0,00</b>	
<b>SA2</b>	<b>Saldo (2) Geldfluss aus der Investiven Gebarung (33 - 34)</b>							<b>0,00</b>	<b>0,00</b>	
<b>SA3</b>	<b>Saldo (3) Nettofinanzierungssaldo (Saldo 1 + Saldo 2)</b>							<b>-3.000,00</b>	<b>-3.800,00</b>	
<b>Finanzierungstätigkeit</b>										
<b>SU 35</b>	<b>Summe Einzahlungen aus der Finanzierungstätigkeit</b>							<b>0,00</b>	<b>0,00</b>	
1/639000-346000	Tilgung Darlehen D1-17		3614	65				37.500,00	37.500,00	
<b>SU 36</b>	<b>Summe Auszahlungen aus der Finanzierungstätigkeit</b>							<b>37.500,00</b>	<b>37.500,00</b>	
<b>SA4</b>	<b>Saldo (4) Geldfluss aus der Finanzierungstätigkeit (35 - 36)</b>							<b>-37.500,00</b>	<b>-37.500,00</b>	
<b>SA5</b>	<b>Saldo (5) Geldfluss aus der voranschlagswirksamen Gebarung (Saldo 3 + Saldo 4)</b>							<b>-40.500,00</b>	<b>-41.300,00</b>	
<b>639010</b>	<b>Sonstige Einrichtungen und Maßnahmen</b>									
<b>Operative Gebarung</b>										
<b>SU 21 / 31</b>	<b>Summe Erträge / Einzahlungen operative Gebarung</b>				<b>0,00</b>	<b>0,00</b>		<b>0,00</b>	<b>0,00</b>	
1/639010-751100	Transfers an Länder (Sanierung Mühlbach UGRA)	2231	3231	26		25.000,00			25.000,00	
<b>SU 22 / 32</b>	<b>Summe Aufwendungen / Auszahlungen operative Gebarung</b>				<b>0,00</b>	<b>25.000,00</b>		<b>0,00</b>	<b>25.000,00</b>	
<b>SA 0 / SA 1</b>	<b>(0) Nettoergebnis (21 - 22) / (1) Geldfluss operative Gebarung (31 - 32)</b>				<b>0,00</b>	<b>-25.000,00</b>		<b>0,00</b>	<b>-25.000,00</b>	
<b>SU 23</b>	<b>Summe Haushaltsrücklagen</b>				<b>0,00</b>	<b>0,00</b>		<b>0,00</b>	<b>0,00</b>	
<b>SA00</b>	<b>Nettoergebnis nach Zuw./Entn. Haushaltsrücklagen (Saldo 0 +/- SU23)</b>				<b>0,00</b>	<b>-25.000,00</b>				
<b>Investive Gebarung</b>										
<b>SU 33</b>	<b>Summe Einzahlungen investive Gebarung</b>							<b>0,00</b>	<b>0,00</b>	
<b>SU 34</b>	<b>Summe Auszahlungen investive Gebarung</b>							<b>0,00</b>	<b>0,00</b>	
<b>SA2</b>	<b>Saldo (2) Geldfluss aus der Investiven Gebarung (33 - 34)</b>							<b>0,00</b>	<b>0,00</b>	
<b>SA3</b>	<b>Saldo (3) Nettofinanzierungssaldo (Saldo 1 + Saldo 2)</b>							<b>0,00</b>	<b>-25.000,00</b>	

	MVAG EH	MVAG FH	QU	Ergebnisvoranschlag			Finanzierungsvoranschlag		
				VA 2021	VA 2020	RA 2019	VA 2021	VA 2020	RA 2019
<b>Finanzierungstätigkeit</b>									
SU 35							0,00	0,00	
SU 36							0,00	0,00	
SA4							0,00	0,00	
SA5							0,00	-25.000,00	
<b>64 Straßenverkehr</b>									
640									
640000									
<b>Operative Gebarung</b>									
2/640000+868000	Gemeindestraßenstraßen	2124	3124	16	12.000,00	12.000,00	12.000,00	12.000,00	
SU 21 / 31	<b>Summe Erträge / Einzahlungen operative Gebarung</b>				<b>12.000,00</b>	<b>12.000,00</b>	<b>12.000,00</b>	<b>12.000,00</b>	
1/640000-619000	Instandhaltung d. Straßenverkehrszeichen	2224	3224	24	3.000,00	5.000,00	3.000,00	5.000,00	
1/640000-680000	Planmäßige Abschreibung	2226			5.600,00	5.800,00			
SU 22 / 32	<b>Summe Aufwendungen / Auszahlungen operative Gebarung</b>				<b>8.600,00</b>	<b>10.800,00</b>	<b>3.000,00</b>	<b>5.000,00</b>	
SA 0 / SA 1	<b>(0) Nettoergebnis (21 - 22) / (1) Geldfluss operative Gebarung (31 - 32)</b>				<b>3.400,00</b>	<b>1.200,00</b>	<b>9.000,00</b>	<b>7.000,00</b>	
SU 23	Summe Haushaltsrücklagen				0,00	0,00	0,00	0,00	
SA00	Nettoergebnis nach Zuw./Entn. Haushaltsrücklagen (Saldo 0 +/- SU23)				3.400,00	1.200,00			
<b>Investive Gebarung</b>									
SU 33	<b>Summe Einzahlungen investive Gebarung</b>						0,00	0,00	
1/640000-005000	Anschaffung Verkehrszeichen und -spiegel		3412	40			2.000,00		
SU 34	<b>Summe Auszahlungen investive Gebarung</b>						2.000,00	0,00	
SA2	Saldo (2) Geldfluss aus der Investiven Gebarung (33 - 34)						-2.000,00	0,00	
SA3	Saldo (3) Nettofinanzierungssaldo (Saldo 1 + Saldo 2)						7.000,00	7.000,00	
<b>Finanzierungstätigkeit</b>									
SU 35	Summe Einzahlungen aus der Finanzierungstätigkeit						0,00	0,00	
SU 36	Summe Auszahlungen aus der Finanzierungstätigkeit						0,00	0,00	
SA4	Saldo (4) Geldfluss aus der Finanzierungstätigkeit (35 - 36)						0,00	0,00	
SA5	Saldo (5) Geldfluss aus der voranschlagswirksamen Gebarung (Saldo 3 + Saldo 4)						7.000,00	7.000,00	

	MVAG EH	MVAG FH	QU	Ergebnisvoranschlag			Finanzierungsvoranschlag		
				VA 2021	VA 2020	RA 2019	VA 2021	VA 2020	RA 2019
<b>65</b>									
<b>650</b>									
<b>650000</b>									
<b>Operative Gebarung</b>									
<b>SU 21 / 31</b>				<b>0,00</b>	<b>0,00</b>		<b>0,00</b>	<b>0,00</b>	
1/650000-728000		2225	3225	24	14.900,00		14.900,00		
<b>SU 22 / 32</b>				<b>14.900,00</b>	<b>0,00</b>		<b>14.900,00</b>	<b>0,00</b>	
<b>SA 0 / SA 1</b>				<b>-14.900,00</b>	<b>0,00</b>		<b>-14.900,00</b>	<b>0,00</b>	
<b>SU 23</b>				<b>0,00</b>	<b>0,00</b>		<b>0,00</b>	<b>0,00</b>	
<b>SA00</b>				<b>-14.900,00</b>	<b>0,00</b>				
<b>Investive Gebarung</b>									
<b>SU 33</b>							<b>0,00</b>	<b>0,00</b>	
<b>SU 34</b>							<b>0,00</b>	<b>0,00</b>	
<b>SA2</b>							<b>0,00</b>	<b>0,00</b>	
<b>SA3</b>							<b>-14.900,00</b>	<b>0,00</b>	
<b>Finanzierungstätigkeit</b>									
<b>SU 35</b>							<b>0,00</b>	<b>0,00</b>	
<b>SU 36</b>							<b>0,00</b>	<b>0,00</b>	
<b>SA4</b>							<b>0,00</b>	<b>0,00</b>	
<b>SA5</b>							<b>-14.900,00</b>	<b>0,00</b>	

	MVAG EH	MVAG FH	QU	Ergebnisvoranschlag		Finanzierungsvoranschlag		
				VA 2021	VA 2020	RA 2019	VA 2021	VA 2020
<b>7 Wirtschaftsförderung</b>								
<b>71</b>	<b>Grundlagenverbesserung in der Land- und Forstwirtschaft</b>							
<b>710</b>	<b>Land- und forstwirtschaftlicher Wegebau</b>							
<b>710000</b>	<b>Land- und forstwirtschaftlicher Wegebau</b>							
<b>Operative Gebarung</b>								
2/710000+813000	Erträge aus der Auflösung von Investitionszuschüssen (Kapitaltransfers)	2127			2.400,00			
6/710000+829910	Zuführung v. op. Gebarung	2116	3116	18	21.000,00	20.000,00	21.000,00	20.000,00
2/710000+868000	Nicht behob. Jagdpacht für Güterwege	2124	3124	16	6.000,00	5.000,00	6.000,00	5.000,00
6/710000+871000	Bedarfszuweisungen	2121	3121	33	7.000,00	5.000,00	7.000,00	5.000,00
<b>SU 21 / 31</b>	<b>Summe Erträge / Einzahlungen operative Gebarung</b>				<b>36.400,00</b>	<b>30.000,00</b>	<b>34.000,00</b>	<b>30.000,00</b>
1/710000-611000	Instandhaltung der Güterwege	2224	3224	24	20.000,00	20.000,00	20.000,00	20.000,00
1/710000-680000	Planmäßige Abschreibung	2226			45.100,00	41.700,00		
<b>SU 22 / 32</b>	<b>Summe Aufwendungen / Auszahlungen operative Gebarung</b>				<b>65.100,00</b>	<b>61.700,00</b>	<b>20.000,00</b>	<b>20.000,00</b>
<b>SA 0 / SA 1</b>	<b>(0) Nettoergebnis (21 - 22) / (1) Geldfluss operative Gebarung (31 - 32)</b>				<b>-28.700,00</b>	<b>-31.700,00</b>	<b>14.000,00</b>	<b>10.000,00</b>
<b>SU 23</b>	<b>Summe Haushaltsrücklagen</b>				<b>0,00</b>	<b>0,00</b>	<b>0,00</b>	<b>0,00</b>
<b>SA00</b>	<b>Nettoergebnis nach Zuw./Entn. Haushaltsrücklagen (Saldo 0 +/- SU23)</b>				<b>-28.700,00</b>	<b>-31.700,00</b>		
<b>Investive Gebarung</b>								
6/710000+301000	Kapitaltransfers von Agrarbezirksbehörde	3331	33				7.000,00	5.000,00
<b>SU 33</b>	<b>Summe Einzahlungen investive Gebarung</b>						<b>7.000,00</b>	<b>5.000,00</b>
5/710000-002000	Kosten Güterwegebau	3412	40				35.000,00	30.000,00
<b>SU 34</b>	<b>Summe Auszahlungen investive Gebarung</b>						<b>35.000,00</b>	<b>30.000,00</b>
<b>SA2</b>	<b>Saldo (2) Geldfluss aus der Investiven Gebarung (33 - 34)</b>						<b>-28.000,00</b>	<b>-25.000,00</b>
<b>SA3</b>	<b>Saldo (3) Nettofinanzierungssaldo (Saldo 1 + Saldo 2)</b>						<b>-14.000,00</b>	<b>-15.000,00</b>
<b>Finanzierungstätigkeit</b>								
<b>SU 35</b>	<b>Summe Einzahlungen aus der Finanzierungstätigkeit</b>						<b>0,00</b>	<b>0,00</b>
<b>SU 36</b>	<b>Summe Auszahlungen aus der Finanzierungstätigkeit</b>						<b>0,00</b>	<b>0,00</b>
<b>SA4</b>	<b>Saldo (4) Geldfluss aus der Finanzierungstätigkeit (35 - 36)</b>						<b>0,00</b>	<b>0,00</b>
<b>SA5</b>	<b>Saldo (5) Geldfluss aus der voranschlagswirksamen Gebarung (Saldo 3 + Saldo 4)</b>						<b>-14.000,00</b>	<b>-15.000,00</b>
<b>74</b>	<b>Sonstige Förderung der Land- und Forstwirtschaft</b>							
<b>749</b>	<b>Sonstige Einrichtungen und Maßnahmen</b>							
<b>749000</b>	<b>Sonstige Einrichtungen und Maßnahmen</b>							
<b>Operative Gebarung</b>								
<b>SU 21 / 31</b>	<b>Summe Erträge / Einzahlungen operative Gebarung</b>				<b>0,00</b>	<b>0,00</b>	<b>0,00</b>	<b>0,00</b>

		MVAG			Ergebnisvoranschlag		Finanzierungsvoranschlag			
		EH	FH	QU	VA 2021	VA 2020	RA 2019	VA 2021	VA 2020	RA 2019
1/749000-768000	Sonst. lfd. Transferz. (Besamung, Altern.anb.)	2234	3234	27	3.500,00	19.500,00		3.500,00	19.500,00	
<b>SU 22 / 32</b>	<b>Summe Aufwendungen / Auszahlungen operative Gebarung</b>				<b>3.500,00</b>	<b>19.500,00</b>		<b>3.500,00</b>	<b>19.500,00</b>	
<b>SA 0 / SA 1</b>	<b>(0) Nettoergebnis (21 - 22) / (1) Geldfluss operative Gebarung (31 - 32)</b>				<b>-3.500,00</b>	<b>-19.500,00</b>		<b>-3.500,00</b>	<b>-19.500,00</b>	
<b>SU 23</b>	<b>Summe Haushaltsrücklagen</b>				<b>0,00</b>	<b>0,00</b>		<b>0,00</b>	<b>0,00</b>	
<b>SA00</b>	<b>Nettoergebnis nach Zuw./Entn. Haushaltsrücklagen (Saldo 0 +/- SU23)</b>				<b>-3.500,00</b>	<b>-19.500,00</b>				
<b>Investive Gebarung</b>										
<b>SU 33</b>	<b>Summe Einzahlungen investive Gebarung</b>							<b>0,00</b>	<b>0,00</b>	
<b>SU 34</b>	<b>Summe Auszahlungen investive Gebarung</b>							<b>0,00</b>	<b>0,00</b>	
<b>SA2</b>	<b>Saldo (2) Geldfluss aus der Investiven Gebarung (33 - 34)</b>							<b>0,00</b>	<b>0,00</b>	
<b>SA3</b>	<b>Saldo (3) Nettofinanzierungssaldo (Saldo 1 + Saldo 2)</b>							<b>-3.500,00</b>	<b>-19.500,00</b>	
<b>Finanzierungstätigkeit</b>										
<b>SU 35</b>	<b>Summe Einzahlungen aus der Finanzierungstätigkeit</b>							<b>0,00</b>	<b>0,00</b>	
<b>SU 36</b>	<b>Summe Auszahlungen aus der Finanzierungstätigkeit</b>							<b>0,00</b>	<b>0,00</b>	
<b>SA4</b>	<b>Saldo (4) Geldfluss aus der Finanzierungstätigkeit (35 - 36)</b>							<b>0,00</b>	<b>0,00</b>	
<b>SA5</b>	<b>Saldo (5) Geldfluss aus der voranschlagswirksamen Gebarung (Saldo 3 + Saldo 4)</b>							<b>-3.500,00</b>	<b>-19.500,00</b>	
<b>77</b>	<b>Förderung des Fremdenverkehrs</b>									
<b>770</b>	<b>Einrichtungen zur Förderung des Fremdenverkehrs</b>									
<b>770000</b>	<b>Einrichtungen zur Förderung des Fremden</b>									
<b>Operative Gebarung</b>										
<b>SU 21 / 31</b>	<b>Summe Erträge / Einzahlungen operative Gebarung</b>				<b>0,00</b>	<b>0,00</b>		<b>0,00</b>	<b>0,00</b>	
1/770000-726000	Mitgliedsbeiträge	2225	3225	24	1.700,00	1.700,00		1.700,00	1.700,00	
1/770000-728000	Entgelte für sonst. Leist. (Sonnwendf.)	2225	3225	24	3.000,00	3.000,00		3.000,00	3.000,00	
<b>SU 22 / 32</b>	<b>Summe Aufwendungen / Auszahlungen operative Gebarung</b>				<b>4.700,00</b>	<b>4.700,00</b>		<b>4.700,00</b>	<b>4.700,00</b>	
<b>SA 0 / SA 1</b>	<b>(0) Nettoergebnis (21 - 22) / (1) Geldfluss operative Gebarung (31 - 32)</b>				<b>-4.700,00</b>	<b>-4.700,00</b>		<b>-4.700,00</b>	<b>-4.700,00</b>	
<b>SU 23</b>	<b>Summe Haushaltsrücklagen</b>				<b>0,00</b>	<b>0,00</b>		<b>0,00</b>	<b>0,00</b>	
<b>SA00</b>	<b>Nettoergebnis nach Zuw./Entn. Haushaltsrücklagen (Saldo 0 +/- SU23)</b>				<b>-4.700,00</b>	<b>-4.700,00</b>				
<b>Investive Gebarung</b>										
<b>SU 33</b>	<b>Summe Einzahlungen investive Gebarung</b>							<b>0,00</b>	<b>0,00</b>	
<b>SU 34</b>	<b>Summe Auszahlungen investive Gebarung</b>							<b>0,00</b>	<b>0,00</b>	
<b>SA2</b>	<b>Saldo (2) Geldfluss aus der Investiven Gebarung (33 - 34)</b>							<b>0,00</b>	<b>0,00</b>	
<b>SA3</b>	<b>Saldo (3) Nettofinanzierungssaldo (Saldo 1 + Saldo 2)</b>							<b>-4.700,00</b>	<b>-4.700,00</b>	
<b>Finanzierungstätigkeit</b>										
<b>SU 35</b>	<b>Summe Einzahlungen aus der Finanzierungstätigkeit</b>							<b>0,00</b>	<b>0,00</b>	
<b>SU 36</b>	<b>Summe Auszahlungen aus der Finanzierungstätigkeit</b>							<b>0,00</b>	<b>0,00</b>	
<b>SA4</b>	<b>Saldo (4) Geldfluss aus der Finanzierungstätigkeit (35 - 36)</b>							<b>0,00</b>	<b>0,00</b>	

		MVAG			Ergebnisvoranschlag			Finanzierungsvoranschlag		
		EH	FH	QU	VA 2021	VA 2020	RA 2019	VA 2021	VA 2020	RA 2019
<b>SA5</b>	<b>Saldo (5) Geldfluss aus der voranschlagswirksamen Gebarung (Saldo 3 + Saldo 4)</b>							<b>-4.700,00</b>	<b>-4.700,00</b>	
<b>78</b>	<b>Förderung von Handel, Gewerbe und Industrie</b>									
<b>782</b>	<b>Wirtschaftspolitische Maßnahmen</b>									
<b>782000</b>	<b>Wirtschaftspolitische Maßnahmen</b>									
	<b>Operative Gebarung</b>									
<b>SU 21 / 31</b>	<b>Summe Erträge / Einzahlungen operative Gebarung</b>				<b>0,00</b>	<b>0,00</b>		<b>0,00</b>	<b>0,00</b>	
1/782000-757000	Beitrag Ortsmarketing	2234	3234	27	48.000,00	68.000,00		48.000,00	68.000,00	
1/782000-775000	Wirtschaftsförderung (Untern., Leader)	2233		44	115.000,00	120.000,00				
<b>SU 22 / 32</b>	<b>Summe Aufwendungen / Auszahlungen operative Gebarung</b>				<b>163.000,00</b>	<b>188.000,00</b>		<b>48.000,00</b>	<b>68.000,00</b>	
<b>SA 0 / SA 1</b>	<b>(0) Nettoergebnis (21 - 22) / (1) Geldfluss operative Gebarung (31 - 32)</b>				<b>-163.000,00</b>	<b>-188.000,00</b>		<b>-48.000,00</b>	<b>-68.000,00</b>	
<b>SU 23</b>	<b>Summe Haushaltsrücklagen</b>				<b>0,00</b>	<b>0,00</b>		<b>0,00</b>	<b>0,00</b>	
<b>SA00</b>	<b>Nettoergebnis nach Zuw./Entn. Haushaltsrücklagen (Saldo 0 +/- SU23)</b>				<b>-163.000,00</b>	<b>-188.000,00</b>				
	<b>Investive Gebarung</b>									
<b>SU 33</b>	<b>Summe Einzahlungen investive Gebarung</b>							<b>0,00</b>	<b>0,00</b>	
1/782000-775000	Wirtschaftsförderung (Untern., Leader)		3433	44				115.000,00	120.000,00	
<b>SU 34</b>	<b>Summe Auszahlungen investive Gebarung</b>							<b>115.000,00</b>	<b>120.000,00</b>	
<b>SA2</b>	<b>Saldo (2) Geldfluss aus der Investiven Gebarung (33 - 34)</b>							<b>-115.000,00</b>	<b>-120.000,00</b>	
<b>SA3</b>	<b>Saldo (3) Nettofinanzierungssaldo (Saldo 1 + Saldo 2)</b>							<b>-163.000,00</b>	<b>-188.000,00</b>	
	<b>Finanzierungstätigkeit</b>									
<b>SU 35</b>	<b>Summe Einzahlungen aus der Finanzierungstätigkeit</b>							<b>0,00</b>	<b>0,00</b>	
<b>SU 36</b>	<b>Summe Auszahlungen aus der Finanzierungstätigkeit</b>							<b>0,00</b>	<b>0,00</b>	
<b>SA4</b>	<b>Saldo (4) Geldfluss aus der Finanzierungstätigkeit (35 - 36)</b>							<b>0,00</b>	<b>0,00</b>	
<b>SA5</b>	<b>Saldo (5) Geldfluss aus der voranschlagswirksamen Gebarung (Saldo 3 + Saldo 4)</b>							<b>-163.000,00</b>	<b>-188.000,00</b>	
<b>789</b>	<b>Sonstige Einrichtungen und Maßnahmen</b>									
<b>789000</b>	<b>Sonstige Einrichtungen und Maßnahmen</b>									
	<b>Operative Gebarung</b>									
<b>SU 21 / 31</b>	<b>Summe Erträge / Einzahlungen operative Gebarung</b>				<b>0,00</b>	<b>0,00</b>		<b>0,00</b>	<b>0,00</b>	
1/789000-728000	Entgelte für sonst. Leist. (Weihn.beleu.)	2225	3225	24	5.500,00	5.000,00		5.500,00	5.000,00	
<b>SU 22 / 32</b>	<b>Summe Aufwendungen / Auszahlungen operative Gebarung</b>				<b>5.500,00</b>	<b>5.000,00</b>		<b>5.500,00</b>	<b>5.000,00</b>	
<b>SA 0 / SA 1</b>	<b>(0) Nettoergebnis (21 - 22) / (1) Geldfluss operative Gebarung (31 - 32)</b>				<b>-5.500,00</b>	<b>-5.000,00</b>		<b>-5.500,00</b>	<b>-5.000,00</b>	
<b>SU 23</b>	<b>Summe Haushaltsrücklagen</b>				<b>0,00</b>	<b>0,00</b>		<b>0,00</b>	<b>0,00</b>	
<b>SA00</b>	<b>Nettoergebnis nach Zuw./Entn. Haushaltsrücklagen (Saldo 0 +/- SU23)</b>				<b>-5.500,00</b>	<b>-5.000,00</b>				
	<b>Investive Gebarung</b>									
<b>SU 33</b>	<b>Summe Einzahlungen investive Gebarung</b>							<b>0,00</b>	<b>0,00</b>	
<b>SU 34</b>	<b>Summe Auszahlungen investive Gebarung</b>							<b>0,00</b>	<b>0,00</b>	

	MVAG	MVAG	QU	Ergebnisvoranschlag			Finanzierungsvoranschlag			
				EH	FH	VA 2021	VA 2020	RA 2019	VA 2021	VA 2020
SA2								0,00	0,00	
SA3								-5.500,00	-5.000,00	
<b>Finanzierungstätigkeit</b>										
SU 35								0,00	0,00	
SU 36								0,00	0,00	
SA4								0,00	0,00	
SA5								-5.500,00	-5.000,00	

	MVAG EH	MVAG FH	QU	Ergebnisvoranschlag		Finanzierungsvoranschlag		
				VA 2021	VA 2020	RA 2019	VA 2021	VA 2020
<b>8 Dienstleistungen</b>								
<b>81</b>	<b>Öffentliche Einrichtungen (soweit nicht dem Abschnitt 85 zuzuordnen)</b>							
<b>812</b>	<b>WC-Anlagen</b>							
<b>812000</b>	<b>WC-Anlagen</b>							
<b>Operative Gebarung</b>								
<b>SU 21 / 31</b>	<b>Summe Erträge / Einzahlungen operative Gebarung</b>			<b>0,00</b>	<b>0,00</b>	<b>0,00</b>	<b>0,00</b>	
1/812000-451000	Beheizung	2221	3221	23	300,00	300,00	300,00	300,00
1/812000-459000	Sonstige Verbrauchsgüter	2221	3221	23	100,00	100,00	100,00	100,00
1/812000-600000	Beleuchtung	2222	3222	24	100,00	100,00	100,00	100,00
1/812000-618000	Instandhaltung der Einrichtung	2224	3224	24	500,00	500,00	500,00	500,00
1/812000-700000	Miet- und Pachtaufwand öKLO	2223	3223	24	11.000,00	3.000,00	11.000,00	3.000,00
1/812000-711000	Gebühren f. Benützung v. Gemeindeeinricht.	2225	3225	24	500,00	500,00	500,00	500,00
<b>SU 22 / 32</b>	<b>Summe Aufwendungen / Auszahlungen operative Gebarung</b>				<b>12.500,00</b>	<b>4.500,00</b>	<b>12.500,00</b>	<b>4.500,00</b>
<b>SA 0 / SA 1</b>	<b>(0) Nettoergebnis (21 - 22) / (1) Geldfluss operative Gebarung (31 - 32)</b>				<b>-12.500,00</b>	<b>-4.500,00</b>	<b>-12.500,00</b>	<b>-4.500,00</b>
<b>SU 23</b>	<b>Summe Haushaltsrücklagen</b>				<b>0,00</b>	<b>0,00</b>	<b>0,00</b>	<b>0,00</b>
<b>SA00</b>	<b>Nettoergebnis nach Zuw./Entn. Haushaltsrücklagen (Saldo 0 +/- SU23)</b>				<b>-12.500,00</b>	<b>-4.500,00</b>		
<b>Investive Gebarung</b>								
<b>SU 33</b>	<b>Summe Einzahlungen investive Gebarung</b>						<b>0,00</b>	<b>0,00</b>
<b>SU 34</b>	<b>Summe Auszahlungen investive Gebarung</b>						<b>0,00</b>	<b>0,00</b>
<b>SA2</b>	<b>Saldo (2) Geldfluss aus der Investiven Gebarung (33 - 34)</b>						<b>0,00</b>	<b>0,00</b>
<b>SA3</b>	<b>Saldo (3) Nettofinanzierungssaldo (Saldo 1 + Saldo 2)</b>						<b>-12.500,00</b>	<b>-4.500,00</b>
<b>Finanzierungstätigkeit</b>								
<b>SU 35</b>	<b>Summe Einzahlungen aus der Finanzierungstätigkeit</b>						<b>0,00</b>	<b>0,00</b>
<b>SU 36</b>	<b>Summe Auszahlungen aus der Finanzierungstätigkeit</b>						<b>0,00</b>	<b>0,00</b>
<b>SA4</b>	<b>Saldo (4) Geldfluss aus der Finanzierungstätigkeit (35 - 36)</b>						<b>0,00</b>	<b>0,00</b>
<b>SA5</b>	<b>Saldo (5) Geldfluss aus der voranschlagswirksamen Gebarung (Saldo 3 + Saldo 4)</b>						<b>-12.500,00</b>	<b>-4.500,00</b>
<b>815</b>	<b>Park- und Gartenanlagen, Kinderspielplätze</b>							
<b>815000</b>	<b>Park- und Gartenanlagen, Kinderspielplätze</b>							
<b>Operative Gebarung</b>								
2/815000+813000	Erträge aus der Auflösung von Investitionszuschüssen (Kapitaltransfers)	2127			6.700,00			
2/815000+829000	Baumpatenschaften	2116	3116	18	2.000,00		2.000,00	
6/815000+829910	Zuführung v. op. Gebarung	2116	3116	18	25.000,00	48.000,00	25.000,00	48.000,00
2/815000+861000	Transfers von Ländern, (Leader-Studie Altes Stöckl)	2121	3121	15		24.500,00		24.500,00



		MVAG			Ergebnisvoranschlag			Finanzierungsvoranschlag		
		EH	FH	QU	VA 2021	VA 2020	RA 2019	VA 2021	VA 2020	RA 2019
2/815000+861010	Transfers von Ländern, (Leader-Weg Park)	2121	3121	15		45.600,00		45.600,00		
6/815000+861010	Transfers von Ländern (Leader-Park)	2121	3121	15		18.000,00		18.000,00		
6/815000+861020	Transfers von Ländern, (Leader-Platzsanierung)	2121	3121	15		54.000,00		54.000,00		
6/815000+861030	Transfers von Ländern, (Leader-Motorikpark)	2121	3121	15	37.200,00			37.200,00		
<b>SU 21 / 31</b>	<b>Summe Erträge / Einzahlungen operative Gebarung</b>				<b>70.900,00</b>	<b>190.100,00</b>		<b>64.200,00</b>	<b>190.100,00</b>	
1/815000-400000	Geringwertige Wirtschaftsgüter (GWG)	2221	3221	23	1.000,00	1.000,00		1.000,00	1.000,00	
1/815000-610000	Instandhaltung von Grund und Boden	2224	3224	24	3.000,00			3.000,00		
1/815000-613000	Instandhaltung von sonstigen Grundstückseinrichtungen (Spielplätze etc.)	2224	3224	24	5.000,00	5.000,00		5.000,00	5.000,00	
1/815000-680000	Planmäßige Abschreibung	2226			36.100,00	27.400,00				
1/815000-728000	Entgelte f. Leistungen (Baumgutachten, Baumpflege etc.)	2225	3225	24	11.000,00	11.000,00		11.000,00	11.000,00	
<b>SU 22 / 32</b>	<b>Summe Aufwendungen / Auszahlungen operative Gebarung</b>				<b>56.100,00</b>	<b>44.400,00</b>		<b>20.000,00</b>	<b>17.000,00</b>	
<b>SA 0 / SA 1</b>	<b>(0) Nettoergebnis (21 - 22) / (1) Geldfluss operative Gebarung (31 - 32)</b>				<b>14.800,00</b>	<b>145.700,00</b>		<b>44.200,00</b>	<b>173.100,00</b>	
<b>SU 23</b>	<b>Summe Haushaltsrücklagen</b>				<b>0,00</b>	<b>0,00</b>		<b>0,00</b>	<b>0,00</b>	
<b>SA00</b>	<b>Nettoergebnis nach Zuw./Entn. Haushaltsrücklagen (Saldo 0 +/- SU23)</b>				<b>14.800,00</b>	<b>145.700,00</b>				
<b>Investive Gebarung</b>										
6/815000+300020	Kapitaltransfer Bund (KIG 2020)		3331	33				24.800,00		
<b>SU 33</b>	<b>Summe Einzahlungen investive Gebarung</b>							<b>24.800,00</b>	<b>0,00</b>	
5/815000-006000	Sonstige Grundstückseinrichtungen, Motorikpark		3412	40				62.000,00		
1/815000-050000	Anschaffung Spielgeräte		3412	40				15.000,00	20.000,00	
5/815000-050000	Kosten Park (Ziegelofen)		3412	40				25.000,00	30.000,00	
5/815000-050010	Sonderanlagen, Platzsanierung		3412	40					90.000,00	
<b>SU 34</b>	<b>Summe Auszahlungen investive Gebarung</b>							<b>102.000,00</b>	<b>140.000,00</b>	
<b>SA2</b>	<b>Saldo (2) Geldfluss aus der Investiven Gebarung (33 - 34)</b>							<b>-77.200,00</b>	<b>-140.000,00</b>	
<b>SA3</b>	<b>Saldo (3) Nettofinanzierungssaldo (Saldo 1 + Saldo 2)</b>							<b>-33.000,00</b>	<b>33.100,00</b>	
<b>Finanzierungstätigkeit</b>										
<b>SU 35</b>	<b>Summe Einzahlungen aus der Finanzierungstätigkeit</b>							<b>0,00</b>	<b>0,00</b>	
<b>SU 36</b>	<b>Summe Auszahlungen aus der Finanzierungstätigkeit</b>							<b>0,00</b>	<b>0,00</b>	
<b>SA4</b>	<b>Saldo (4) Geldfluss aus der Finanzierungstätigkeit (35 - 36)</b>							<b>0,00</b>	<b>0,00</b>	
<b>SA5</b>	<b>Saldo (5) Geldfluss aus der voranschlagswirksamen Gebarung (Saldo 3 + Saldo 4)</b>							<b>-33.000,00</b>	<b>33.100,00</b>	

		MVAG			Ergebnisvoranschlag			Finanzierungsvoranschlag		
		EH	FH	QU	VA 2021	VA 2020	RA 2019	VA 2021	VA 2020	RA 2019
<b>816</b>	<b>Öffentliche Beleuchtung und öffentliche Uhren</b>									
<b>816000</b>	<b>Öffentliche Beleuchtung</b>									
	<b>Operative Gebarung</b>									
6/816000+829910	Zuführung v. op. Gebarung	2116	3116	18	50.000,00	50.000,00		50.000,00	50.000,00	
<b>SU 21 / 31</b>	<b>Summe Erträge / Einzahlungen operative Gebarung</b>				<b>50.000,00</b>	<b>50.000,00</b>		<b>50.000,00</b>	<b>50.000,00</b>	
1/816000-600000	Stromverbrauch Straßenbeleuchtung	2222	3222	24	60.000,00	54.000,00		60.000,00	54.000,00	
1/816000-619000	Instandhaltung der Straßenbeleuchtung	2224	3224	24	25.000,00	25.000,00		25.000,00	25.000,00	
1/816000-680000	Planmäßige Abschreibung	2226			41.400,00	38.000,00				
1/816000-728000	Entgelte für sonstige Leistungen	2225	3225	24		25.000,00			25.000,00	
<b>SU 22 / 32</b>	<b>Summe Aufwendungen / Auszahlungen operative Gebarung</b>				<b>126.400,00</b>	<b>142.000,00</b>		<b>85.000,00</b>	<b>104.000,00</b>	
<b>SA 0 / SA 1</b>	<b>(0) Nettoergebnis (21 - 22) / (1) Geldfluss operative Gebarung (31 - 32)</b>				<b>-76.400,00</b>	<b>-92.000,00</b>		<b>-35.000,00</b>	<b>-54.000,00</b>	
<b>SU 23</b>	<b>Summe Haushaltsrücklagen</b>				<b>0,00</b>	<b>0,00</b>		<b>0,00</b>	<b>0,00</b>	
<b>SA00</b>	<b>Nettoergebnis nach Zuw./Entn. Haushaltsrücklagen (Saldo 0 +/- SU23)</b>				<b>-76.400,00</b>	<b>-92.000,00</b>				
	<b>Investive Gebarung</b>									
6/816000+300000	Kapitaltransfers von Bund, Bundesfonds und Bundeskammern (KIG 2020)		3331	33				50.000,00		
<b>SU 33</b>	<b>Summe Einzahlungen investive Gebarung</b>							<b>50.000,00</b>	<b>0,00</b>	
5/816000-005000	Anlagen zu Straßenbauten (Verkabelung, LED Lampen)		3412	40				100.000,00	50.000,00	
<b>SU 34</b>	<b>Summe Auszahlungen investive Gebarung</b>							<b>100.000,00</b>	<b>50.000,00</b>	
<b>SA2</b>	<b>Saldo (2) Geldfluss aus der Investiven Gebarung (33 - 34)</b>							<b>-50.000,00</b>	<b>-50.000,00</b>	
<b>SA3</b>	<b>Saldo (3) Nettofinanzierungssaldo (Saldo 1 + Saldo 2)</b>							<b>-85.000,00</b>	<b>-104.000,00</b>	
	<b>Finanzierungstätigkeit</b>									
<b>SU 35</b>	<b>Summe Einzahlungen aus der Finanzierungstätigkeit</b>							<b>0,00</b>	<b>0,00</b>	
<b>SU 36</b>	<b>Summe Auszahlungen aus der Finanzierungstätigkeit</b>							<b>0,00</b>	<b>0,00</b>	
<b>SA4</b>	<b>Saldo (4) Geldfluss aus der Finanzierungstätigkeit (35 - 36)</b>							<b>0,00</b>	<b>0,00</b>	
<b>SA5</b>	<b>Saldo (5) Geldfluss aus der voranschlagswirksamen Gebarung (Saldo 3 + Saldo 4)</b>							<b>-85.000,00</b>	<b>-104.000,00</b>	
<b>817</b>	<b>Friedhöfe (einschließlich Einsegnungshallen und Krematorien)</b>									
<b>817000</b>	<b>Friedhöfe (einschl. Einsegnungshalle)</b>									
	<b>Operative Gebarung</b>									
2/817000+827000	Personalkostenersätze Friedhof Jeutend.	2116	3116	18	3.000,00	4.000,00		3.000,00	4.000,00	
2/817000+852000	Grabstellengebühr	2113	3113	12	40.600,00	37.000,00		40.600,00	37.000,00	
2/817000+852100	Begräbnis- und Leichenkammergebühren	2113	3113	12	25.000,00	25.000,00		25.000,00	25.000,00	
<b>SU 21 / 31</b>	<b>Summe Erträge / Einzahlungen operative Gebarung</b>				<b>68.600,00</b>	<b>66.000,00</b>		<b>68.600,00</b>	<b>66.000,00</b>	
1/817000-400000	Geringwertige Wirtschaftsgüter	2221	3221	23	200,00	200,00		200,00	200,00	
1/817000-459000	Sonstige Verbrauchsgüter	2221	3221	23	200,00	200,00		200,00	200,00	
1/817000-511000	Geldbezüge - VB in handwerkli. Verwendung	2211	3211	20	18.100,00	15.000,00		18.100,00	15.000,00	

		MVAG	MVAG	QU	Ergebnisvoranschlag			Finanzierungsvoranschlag		
		EH	FH		VA 2021	VA 2020	RA 2019	VA 2021	VA 2020	RA 2019
1/817000-565000	Mehrleistungsentschädigung	2211	3211	20	100,00	400,00		100,00	400,00	
1/817000-580000	DGB zum Ausgleichsfonds für Familienb.	2212	3212	20	800,00	600,00		800,00	600,00	
1/817000-582000	DGB zur sozialen Sicherheit	2212	3212	20	3.100,00	2.800,00		3.100,00	2.800,00	
1/817000-582100	DGB - SV VB neu	2212	3212	20	800,00	400,00		800,00	400,00	
1/817000-582200	MV-Beitrag	2212	3212	20	100,00	100,00		100,00	100,00	
1/817000-591000	Dotierung von Rückstellungen für Abfertigungen	2214			500,00	400,00				
1/817000-592000	Dotierung von Rückstellungen für Jubiläumszuwendungen	2214			200,00	200,00				
1/817000-600000	Beleuchtung	2222	3222	24	400,00	500,00		400,00	500,00	
1/817000-613000	Instandhaltung der Wege, Mauern usw.	2224	3224	24	2.000,00	2.000,00		2.000,00	2.000,00	
1/817000-614000	Instandhaltung der Aufbahnhalle	2224	3224	24	500,00	500,00		500,00	500,00	
1/817000-631000	Telefon	2222	3222	24	100,00	100,00		100,00	100,00	
1/817000-670000	Versicherungen	2222	3222	24	300,00	300,00		300,00	300,00	
1/817000-680000	Planmäßige Abschreibung	2226			19.200,00	19.200,00				
1/817000-711000	Gebühren f. Benützung v. Gemeindeeinricht.	2225	3225	24	5.000,00	5.000,00		5.000,00	5.000,00	
1/817000-720000	Kostenbeiträge für Leistungen (Bauhof)	2225	3225	24	10.000,00	10.000,00		10.000,00	10.000,00	
1/817000-720100	Kostenbeiträge für Leistungen (Verwalt.)	2225	3225	24	6.400,00	6.400,00		6.400,00	6.400,00	
1/817000-724000	Reisegebühren	2225	3225	24	100,00			100,00		
1/817000-728000	Entg. f. sonst. Leist. (Bagger, Deckel)	2225	3225	24	4.000,00	4.000,00		4.000,00	4.000,00	
<b>SU 22 / 32</b>	<b>Summe Aufwendungen / Auszahlungen operative Gebarung</b>				<b>72.100,00</b>	<b>68.300,00</b>		<b>52.200,00</b>	<b>48.500,00</b>	
<b>SA 0 / SA 1</b>	<b>(0) Nettoergebnis (21 - 22) / (1) Geldfluss operative Gebarung (31 - 32)</b>				<b>-3.500,00</b>	<b>-2.300,00</b>		<b>16.400,00</b>	<b>17.500,00</b>	
<b>SU 23</b>	<b>Summe Haushaltsrücklagen</b>				<b>0,00</b>	<b>0,00</b>		<b>0,00</b>	<b>0,00</b>	
<b>SA00</b>	<b>Nettoergebnis nach Zuw./Entn. Haushaltsrücklagen (Saldo 0 +/- SU23)</b>				<b>-3.500,00</b>	<b>-2.300,00</b>				
<b>Investive Gebarung</b>										
<b>SU 33</b>	<b>Summe Einzahlungen investive Gebarung</b>							<b>0,00</b>	<b>0,00</b>	
1/817000-050000	Sonderanlagen, Erweiterung Urnenwand		3412	40				35.000,00	55.000,00	
<b>SU 34</b>	<b>Summe Auszahlungen investive Gebarung</b>							<b>35.000,00</b>	<b>55.000,00</b>	
<b>SA2</b>	<b>Saldo (2) Geldfluss aus der Investiven Gebarung (33 - 34)</b>							<b>-35.000,00</b>	<b>-55.000,00</b>	
<b>SA3</b>	<b>Saldo (3) Nettofinanzierungssaldo (Saldo 1 + Saldo 2)</b>							<b>-18.600,00</b>	<b>-37.500,00</b>	
<b>Finanzierungstätigkeit</b>										
<b>SU 35</b>	<b>Summe Einzahlungen aus der Finanzierungstätigkeit</b>							<b>0,00</b>	<b>0,00</b>	
<b>SU 36</b>	<b>Summe Auszahlungen aus der Finanzierungstätigkeit</b>							<b>0,00</b>	<b>0,00</b>	
<b>SA4</b>	<b>Saldo (4) Geldfluss aus der Finanzierungstätigkeit (35 - 36)</b>							<b>0,00</b>	<b>0,00</b>	
<b>SA5</b>	<b>Saldo (5) Geldfluss aus der voranschlagswirksamen Gebarung (Saldo 3 + Saldo 4)</b>							<b>-18.600,00</b>	<b>-37.500,00</b>	

		MVAG	MVAG	QU	Ergebnisvoranschlag		Finanzierungsvoranschlag			
		EH	FH		VA 2021	VA 2020	RA 2019	VA 2021	VA 2020	RA 2019
<b>82</b>	<b>Betriebsähnliche Einrichtungen und Betriebe</b>									
<b>820</b>	<b>Wirtschaftshöfe</b>									
<b>820000</b>	<b>Wirtschaftshöfe</b>									
<b>Operative Gebarung</b>										
2/820000+811000	Leihgebühren WC-Wagen	2115	3115	14	200,00	400,00		200,00	400,00	
2/820000+816000	Kostensätze für Leistungen (Bauhof)	2114	3114	13	91.000,00	93.000,00		91.000,00	93.000,00	
2/820000+827000	Personalkostensätze von Dritten	2116	3116	18	2.000,00	3.000,00		2.000,00	3.000,00	
<b>SU 21 / 31</b>	<b>Summe Erträge / Einzahlungen operative Gebarung</b>				<b>93.200,00</b>	<b>96.400,00</b>		<b>93.200,00</b>	<b>96.400,00</b>	
1/820000-400000	Geringwertige Wirtschaftsgüter	2221	3221	23	2.000,00	2.000,00		2.000,00	2.000,00	
1/820000-452000	Treibstoffe	2221	3221	23	10.400,00	10.200,00		10.400,00	10.200,00	
1/820000-459000	Sonstige Verbrauchsgüter	2221	3221	23	4.000,00	4.000,00		4.000,00	4.000,00	
1/820000-511000	Geldbezüge - VB in handwerkli. Verwendung	2211	3211	20	325.500,00	300.700,00		325.500,00	300.700,00	
1/820000-565000	Mehrleistungsvergütungen	2211	3211	20	5.000,00	5.000,00		5.000,00	5.000,00	
1/820000-580000	DGB Ausgleichsfonds	2212	3212	20	13.200,00	12.400,00		13.200,00	12.400,00	
1/820000-582000	DGB zur sozialen Sicherheit	2212	3212	20	15.800,00	15.500,00		15.800,00	15.500,00	
1/820000-582100	DGB - SV neue VB	2212	3212	20	51.500,00	47.300,00		51.500,00	47.300,00	
1/820000-582200	MV-Beitrag	2212	3212	20	3.800,00	3.500,00		3.800,00	3.500,00	
1/820000-591000	Dotierung von Rückstellungen für Abfertigungen	2214			2.900,00	2.200,00				
1/820000-592000	Dotierung von Rückstellungen für Jubiläumswendungen	2214			4.700,00	2.800,00				
1/820000-600000	Strom	2222	3222	24	1.300,00	1.700,00		1.300,00	1.700,00	
1/820000-600100	Gas	2222	3222	24	1.400,00	1.400,00		1.400,00	1.400,00	
1/820000-614000	Instandhaltung von Gebäuden	2224	3224	24	1.000,00	1.500,00		1.000,00	1.500,00	
1/820000-617000	Instandhaltung von Fahrzeugen	2224	3224	24	10.000,00	10.000,00		10.000,00	10.000,00	
1/820000-618000	Instandhaltung Arbeitskleidung	2224	3224	24	8.000,00	7.700,00		8.000,00	7.700,00	
1/820000-631000	Telekommunikationsdienste	2222	3222	24	400,00	400,00		400,00	400,00	
1/820000-651000	Zinsaufwand für Finanzierungsleasing	2241	3241	25		200,00			200,00	
1/820000-670000	Versicherungen	2222	3222	24	8.000,00	8.000,00		8.000,00	8.000,00	
1/820000-680000	Planmäßige Abschreibung	2226			47.800,00	41.800,00				
1/820000-700000	Miet- und Pachtaufwand	2223	3223	24	2.700,00	1.000,00		2.700,00	1.000,00	
1/820000-710000	Öffentl. Abgaben (Kfz-Steuer)	2225	3225	24	700,00	700,00		700,00	700,00	
1/820000-711000	Gebühren f. Benützung v. Gemeindeeinricht.	2225	3225	24	5.000,00	4.500,00		5.000,00	4.500,00	
1/820000-724000	Reisegebühren	2225	3225	24	100,00			100,00		
1/820000-728000	Entgelte für sonstige Leistungen	2225	3225	24	2.000,00	2.000,00		2.000,00	2.000,00	
<b>SU 22 / 32</b>	<b>Summe Aufwendungen / Auszahlungen operative Gebarung</b>				<b>527.200,00</b>	<b>486.500,00</b>		<b>471.800,00</b>	<b>439.700,00</b>	
<b>SA 0 / SA 1</b>	<b>(0) Nettoergebnis (21 - 22) / (1) Geldfluss operative Gebarung (31 - 32)</b>				<b>-434.000,00</b>	<b>-390.100,00</b>		<b>-378.600,00</b>	<b>-343.300,00</b>	

	MVAG	MVAG	QU	Ergebnisvoranschlag			Finanzierungsvoranschlag								
				EH	FH		VA 2021	VA 2020	RA 2019	VA 2021	VA 2020	RA 2019			
<b>SU 23</b>															
<b>SA00</b>															
<b>Investive Gebarung</b>															
2/820000+040000															
2/820000+273000															
<b>SU 33</b>															
1/820000-030000															
1/820000-040000															
<b>SU 34</b>															
<b>SA2</b>															
<b>SA3</b>															
<b>Finanzierungstätigkeit</b>															
<b>SU 35</b>															
1/820000-310000															
<b>SU 36</b>															
<b>SA4</b>															
<b>SA5</b>															
<b>828</b>															
<b>828000</b>															
<b>Operative Gebarung</b>															
2/828000+852000															
<b>SU 21 / 31</b>															
1/828000-728000															
<b>SU 22 / 32</b>															
<b>SA 0 / SA 1</b>															
<b>SU 23</b>															
<b>SA00</b>															
<b>Investive Gebarung</b>															
<b>SU 33</b>															
<b>SU 34</b>															
<b>SA2</b>															
<b>SA3</b>															
<b>Finanzierungstätigkeit</b>															
<b>SU 35</b>															
<b>SU 36</b>															
<b>SA4</b>															

		MVAG			Ergebnisvoranschlag			Finanzierungsvoranschlag		
		EH	FH	QU	VA 2021	VA 2020	RA 2019	VA 2021	VA 2020	RA 2019
<b>SA5</b>	<b>Saldo (5) Geldfluss aus der voranschlagswirksamen Gebarung (Saldo 3 + Saldo 4)</b>							<b>9.500,00</b>	<b>9.500,00</b>	
<b>83</b>	<b>Betriebsähnliche Einrichtungen und Betriebe (Fortsetzung)</b>									
<b>831</b>	<b>Freibäder</b>									
<b>831000</b>	<b>Freibäder</b>									
	<b>Operative Gebarung</b>									
2/831000+810000	Badbenutzungsgebühren	2114	3114	13	13.000,00	13.000,00		13.000,00	13.000,00	
<b>SU 21 / 31</b>	<b>Summe Erträge / Einzahlungen operative Gebarung</b>				<b>13.000,00</b>	<b>13.000,00</b>		<b>13.000,00</b>	<b>13.000,00</b>	
1/831000-400000	Geringwertige Wirtschaftsgüter	2221	3221	23	300,00	300,00		300,00	300,00	
1/831000-454000	Reinigung	2221	3221	23	1.000,00	900,00		1.000,00	900,00	
1/831000-455000	Chemische Mittel	2221	3221	23	3.000,00	3.000,00		3.000,00	3.000,00	
1/831000-459000	Sonstige Verbrauchsgüter	2221	3221	23	300,00	300,00		300,00	300,00	
1/831000-511000	Geldbezüge - VB in handwerkli. Verwendung	2211	3211	20	18.100,00	15.300,00		18.100,00	15.300,00	
1/831000-523000	Geldbezüge der nicht ganzjährig beschäftigten Arbeiter	2211	3211	20		1.600,00			1.600,00	
1/831000-565000	Mehrdienstleistungsentschädigungen	2211	3211	20	13.700,00	13.300,00		13.700,00	13.300,00	
1/831000-580000	DGB zum Ausgleichsfonds für Familienb.	2212	3212	20	100,00	1.200,00		100,00	1.200,00	
1/831000-582000	DGB zur sozialen Sicherheit	2212	3212	20	5.300,00	5.100,00		5.300,00	5.100,00	
1/831000-582100	DGB - SV neue VB	2212	3212	20	500,00	400,00		500,00	400,00	
1/831000-582200	MV-Beitrag	2212	3212	20	100,00	100,00		100,00	100,00	
1/831000-600000	Strom	2222	3222	24	4.000,00	3.500,00		4.000,00	3.500,00	
1/831000-618000	Instandhaltung der Einrichtung	2224	3224	24	500,00	500,00		500,00	500,00	
1/831000-619000	Instandhaltung der Sonderanlagen	2224	3224	24	7.000,00	10.000,00		7.000,00	10.000,00	
1/831000-631000	Telekommunikationsdienste	2222	3222	24	300,00	300,00		300,00	300,00	
1/831000-650000	Zinsen für Finanzschulden - Inland	2241	3241	25	400,00	600,00		400,00	600,00	
1/831000-670000	Versicherungen	2222	3222	24	500,00	500,00		500,00	500,00	
1/831000-680000	Planmäßige Abschreibung	2226			10.300,00	10.300,00				
1/831000-710000	Öffentliche Abgaben (WK-Umlage etc.)	2225	3225	24	300,00	300,00		300,00	300,00	
1/831000-711000	Gebühren f. Benützung v. Gemeindeeinricht.	2225	3225	24	5.500,00	5.000,00		5.500,00	5.000,00	
1/831000-728000	Entgelte f. sonst. Leist. (Wasserunters.)	2225	3225	24	1.000,00	1.000,00		1.000,00	1.000,00	
<b>SU 22 / 32</b>	<b>Summe Aufwendungen / Auszahlungen operative Gebarung</b>				<b>72.200,00</b>	<b>73.500,00</b>		<b>61.900,00</b>	<b>63.200,00</b>	
<b>SA 0 / SA 1</b>	<b>(0) Nettoergebnis (21 - 22) / (1) Geldfluss operative Gebarung (31 - 32)</b>				<b>-59.200,00</b>	<b>-60.500,00</b>		<b>-48.900,00</b>	<b>-50.200,00</b>	
<b>SU 23</b>	<b>Summe Haushaltsrücklagen</b>				<b>0,00</b>	<b>0,00</b>		<b>0,00</b>	<b>0,00</b>	
<b>SA00</b>	<b>Nettoergebnis nach Zuw./Entn. Haushaltsrücklagen (Saldo 0 +/- SU23)</b>				<b>-59.200,00</b>	<b>-60.500,00</b>				
	<b>Investive Gebarung</b>									
<b>SU 33</b>	<b>Summe Einzahlungen investive Gebarung</b>							<b>0,00</b>	<b>0,00</b>	

		MVAG			Ergebnisvoranschlag			Finanzierungsvoranschlag		
		EH	FH	QU	VA 2021	VA 2020	RA 2019	VA 2021	VA 2020	RA 2019
<b>SU 34</b>	<b>Summe Auszahlungen investive Gebarung</b>							<b>0,00</b>	<b>0,00</b>	
<b>SA2</b>	<b>Saldo (2) Geldfluss aus der Investiven Gebarung (33 – 34)</b>							<b>0,00</b>	<b>0,00</b>	
<b>SA3</b>	<b>Saldo (3) Nettofinanzierungssaldo (Saldo 1 + Saldo 2)</b>							<b>-48.900,00</b>	<b>-50.200,00</b>	
<b>Finanzierungstätigkeit</b>										
<b>SU 35</b>	<b>Summe Einzahlungen aus der Finanzierungstätigkeit</b>							<b>0,00</b>	<b>0,00</b>	
1/831000-346000	Tilgung Darlehen D2-16		3614	65				10.600,00	10.700,00	
<b>SU 36</b>	<b>Summe Auszahlungen aus der Finanzierungstätigkeit</b>							<b>10.600,00</b>	<b>10.700,00</b>	
<b>SA4</b>	<b>Saldo (4) Geldfluss aus der Finanzierungstätigkeit (35 – 36)</b>							<b>-10.600,00</b>	<b>-10.700,00</b>	
<b>SA5</b>	<b>Saldo (5) Geldfluss aus der voranschlagswirksamen Gebarung (Saldo 3 + Saldo 4)</b>							<b>-59.500,00</b>	<b>-60.900,00</b>	
<b>84</b>	<b>Liegenschaften, Wohn- und Geschäftsgebäude</b>									
<b>840</b>	<b>Grundbesitz</b>									
<b>840000</b>	<b>Grundbesitz</b>									
<b>Operative Gebarung</b>										
2/840000+811000	Erlöse aus Verpachtungen	2115	3115	14	15.000,00	15.000,00		15.000,00	15.000,00	
<b>SU 21 / 31</b>	<b>Summe Erträge / Einzahlungen operative Gebarung</b>				<b>15.000,00</b>	<b>15.000,00</b>		<b>15.000,00</b>	<b>15.000,00</b>	
1/840000-610000	Instandh. Grund, Boden u. Fischgewässer	2224	3224	24	3.500,00	3.500,00		3.500,00	3.500,00	
1/840000-700000	Mietzinse	2223	3223	24	1.000,00	2.000,00		1.000,00	2.000,00	
1/840000-710000	Öffentliche Abgaben (Grundsteuer)	2225	3225	24	3.600,00	3.500,00		3.600,00	3.500,00	
1/840000-728000	Entgelte für sonstige Leistungen	2225	3225	24	1.000,00			1.000,00		
<b>SU 22 / 32</b>	<b>Summe Aufwendungen / Auszahlungen operative Gebarung</b>				<b>9.100,00</b>	<b>9.000,00</b>		<b>9.100,00</b>	<b>9.000,00</b>	
<b>SA 0 / SA 1</b>	<b>(0) Nettoergebnis (21 - 22) / (1) Geldfluss operative Gebarung (31 – 32)</b>				<b>5.900,00</b>	<b>6.000,00</b>		<b>5.900,00</b>	<b>6.000,00</b>	
<b>SU 23</b>	<b>Summe Haushaltsrücklagen</b>				<b>0,00</b>	<b>0,00</b>		<b>0,00</b>	<b>0,00</b>	
<b>SA00</b>	<b>Nettoergebnis nach Zuw./Entn. Haushaltsrücklagen (Saldo 0 +/- SU23)</b>				<b>5.900,00</b>	<b>6.000,00</b>				
<b>Investive Gebarung</b>										
<b>SU 33</b>	<b>Summe Einzahlungen investive Gebarung</b>							<b>0,00</b>	<b>0,00</b>	
1/840000-001000	Ankauf von Grundstücken		3412	40				5.000,00	10.000,00	
<b>SU 34</b>	<b>Summe Auszahlungen investive Gebarung</b>							<b>5.000,00</b>	<b>10.000,00</b>	
<b>SA2</b>	<b>Saldo (2) Geldfluss aus der Investiven Gebarung (33 – 34)</b>							<b>-5.000,00</b>	<b>-10.000,00</b>	
<b>SA3</b>	<b>Saldo (3) Nettofinanzierungssaldo (Saldo 1 + Saldo 2)</b>							<b>900,00</b>	<b>-4.000,00</b>	
<b>Finanzierungstätigkeit</b>										
<b>SU 35</b>	<b>Summe Einzahlungen aus der Finanzierungstätigkeit</b>							<b>0,00</b>	<b>0,00</b>	
<b>SU 36</b>	<b>Summe Auszahlungen aus der Finanzierungstätigkeit</b>							<b>0,00</b>	<b>0,00</b>	
<b>SA4</b>	<b>Saldo (4) Geldfluss aus der Finanzierungstätigkeit (35 – 36)</b>							<b>0,00</b>	<b>0,00</b>	
<b>SA5</b>	<b>Saldo (5) Geldfluss aus der voranschlagswirksamen Gebarung (Saldo 3 + Saldo 4)</b>							<b>900,00</b>	<b>-4.000,00</b>	

		MVAG			Ergebnisvoranschlag		Finanzierungsvoranschlag			
		EH	FH	QU	VA 2021	VA 2020	RA 2019	VA 2021	VA 2020	RA 2019
<b>85</b>	<b>Betriebe mit marktbestimmter Tätigkeit</b>									
<b>850</b>	<b>Betriebe der Wasserversorgung</b>									
<b>850000</b>	<b>Wasserversorgung</b>									
<b>Operative Gebarung</b>										
2/850000+813000	Erträge aus der Auflösung von Investitionszuschüssen (Kapitaltransfers)	2127			105.100,00	96.300,00				
2/850000+823000	Habenzinsen WVA-Rücklage	2131	3131	14	100,00	100,00		100,00	100,00	
2/850000+828000	Ersätze von Ausgaben	2116	3116	18	200,00	200,00		200,00	200,00	
2/850000+852100	Bereitstellungsgebühr	2113	3113	12	90.400,00	88.500,00		90.400,00	88.500,00	
2/850000+852200	Wasserbezugsgebühren	2113	3113	12	334.000,00	330.000,00		334.000,00	330.000,00	
2/850000+860100	Zuschuss BA10 D2-27	2121	3121	15	2.300,00	2.300,00		2.300,00	2.300,00	
2/850000+860200	Zuschuss BA05	2121	3121	15	4.900,00	4.900,00		4.900,00	4.900,00	
2/850000+860400	Zuschuss BA06 D2-24	2121	3121	15	4.100,00	4.000,00		4.100,00	4.000,00	
<b>SU 21 / 31</b>	<b>Summe Erträge / Einzahlungen operative Gebarung</b>				<b>541.100,00</b>	<b>526.300,00</b>		<b>436.000,00</b>	<b>430.000,00</b>	
1/850000-413000	Wasserankauf	2221	3221	23	245.000,00	233.000,00		245.000,00	233.000,00	
1/850000-600000	Strom (Brückenheizung)	2222	3222	24	700,00	700,00		700,00	700,00	
1/850000-619000	Instandhaltung von Sonderanlagen (Rohre)	2224	3224	24	20.000,00	20.000,00		20.000,00	20.000,00	
1/850000-640000	Prüfungskosten	2222	3222	24	2.500,00	2.500,00		2.500,00	2.500,00	
1/850000-650000	Zinsen für Finanzschulden - Inland	2241	3241	25	14.700,00	13.300,00		14.700,00	13.300,00	
1/850000-680000	Planmäßige Abschreibung	2226			187.500,00	191.200,00				
1/850000-710000	Öffentliche Abgaben (Gebrauchsabg., KESi)	2225	3225	24	7.700,00	6.500,00		7.700,00	6.500,00	
1/850000-720000	Kostenbeiträge für Leistungen (Bauhof)	2225	3225	24	22.000,00	22.000,00		22.000,00	22.000,00	
1/850000-720100	Kostenbeiträge für Leistungen (Verwalt.)	2225	3225	24	17.000,00	17.000,00		17.000,00	17.000,00	
1/850000-720200	Kostenbeiträge für Leistungen (GDE-Organen)	2225	3225	24	7.000,00	7.000,00		7.000,00	7.000,00	
1/850000-728000	Entgelte für sonst. Leistungen	2225	3225	24	6.500,00	6.500,00		6.500,00	6.500,00	
<b>SU 22 / 32</b>	<b>Summe Aufwendungen / Auszahlungen operative Gebarung</b>				<b>530.600,00</b>	<b>519.700,00</b>		<b>343.100,00</b>	<b>328.500,00</b>	
<b>SA 0 / SA 1</b>	<b>(0) Nettoergebnis (21 - 22) / (1) Geldfluss operative Gebarung (31 - 32)</b>				<b>10.500,00</b>	<b>6.600,00</b>		<b>92.900,00</b>	<b>101.500,00</b>	
1/850000-794000	Zuweisung an zweckgebundene Haushaltsrücklagen	2401			50.000,00	50.000,00				
<b>SU 23</b>	<b>Summe Haushaltsrücklagen</b>				<b>-50.000,00</b>	<b>-50.000,00</b>		<b>0,00</b>	<b>0,00</b>	
<b>SA00</b>	<b>Nettoergebnis nach Zuw./Entn. Haushaltsrücklagen (Saldo 0 +/- SU23)</b>				<b>-39.500,00</b>	<b>-43.400,00</b>				
<b>Investive Gebarung</b>										
2/850000+300000	Kapitaltransfers von Bund, Bundesfonds und Bundeskammern (Barwert)		3331	33				5.300,00	5.700,00	



		MVAG		QU	Ergebnisvoranschlag			Finanzierungsvoranschlag		
		EH	FH		VA 2021	VA 2020	RA 2019	VA 2021	VA 2020	RA 2019
2/850000+307000	Kapitaltransfers von Haushalten (Anschlussabgaben)		3334	34				30.000,00	30.000,00	
<b>SU 33</b>	<b>Summe Einzahlungen investive Gebarung</b>							<b>35.300,00</b>	<b>35.700,00</b>	
1/850000-006000	Erweiterung WVA		3412	40				10.000,00	5.000,00	
1/850000-042000	Betriebsausstattung (Wasserzähler)		3415	41				20.000,00	20.000,00	
1/850000-042100	Überwachungssensore		3415	41					7.500,00	
<b>SU 34</b>	<b>Summe Auszahlungen investive Gebarung</b>							<b>30.000,00</b>	<b>32.500,00</b>	
<b>SA2</b>	<b>Saldo (2) Geldfluss aus der Investiven Gebarung (33 – 34)</b>							<b>5.300,00</b>	<b>3.200,00</b>	
<b>SA3</b>	<b>Saldo (3) Nettofinanzierungssaldo (Saldo 1 + Saldo 2)</b>							<b>98.200,00</b>	<b>104.700,00</b>	
<b>Finanzierungstätigkeit</b>										
<b>SU 35</b>	<b>Summe Einzahlungen aus der Finanzierungstätigkeit</b>							<b>0,00</b>	<b>0,00</b>	
1/850000-346000	Invest.-Darl. von Kreditinstituten		3614	65				69.100,00	54.800,00	
<b>SU 36</b>	<b>Summe Auszahlungen aus der Finanzierungstätigkeit</b>							<b>69.100,00</b>	<b>54.800,00</b>	
<b>SA4</b>	<b>Saldo (4) Geldfluss aus der Finanzierungstätigkeit (35 – 36)</b>							<b>-69.100,00</b>	<b>-54.800,00</b>	
<b>SA5</b>	<b>Saldo (5) Geldfluss aus der voranschlagswirksamen Gebarung (Saldo 3 + Saldo 4)</b>							<b>29.100,00</b>	<b>49.900,00</b>	
<b>850100</b>	<b>Zinsenkap. WWF-Darl. WVA</b>									
<b>Operative Gebarung</b>										
<b>SU 21 / 31</b>	<b>Summe Erträge / Einzahlungen operative Gebarung</b>				<b>0,00</b>	<b>0,00</b>		<b>0,00</b>	<b>0,00</b>	
5/850100-650000	Landesdarlehen WVA, D2-08, 21, 28	2241	3241	25		1.300,00			1.300,00	
<b>SU 22 / 32</b>	<b>Summe Aufwendungen / Auszahlungen operative Gebarung</b>				<b>0,00</b>	<b>1.300,00</b>		<b>0,00</b>	<b>1.300,00</b>	
<b>SA 0 / SA 1</b>	<b>(0) Nettoergebnis (21 - 22) / (1) Geldfluss operative Gebarung (31 – 32)</b>				<b>0,00</b>	<b>-1.300,00</b>		<b>0,00</b>	<b>-1.300,00</b>	
<b>SU 23</b>	<b>Summe Haushaltsrücklagen</b>				<b>0,00</b>	<b>0,00</b>		<b>0,00</b>	<b>0,00</b>	
<b>SA00</b>	<b>Nettoergebnis nach Zuw./Entn. Haushaltsrücklagen (Saldo 0 +/- SU23)</b>				<b>0,00</b>	<b>-1.300,00</b>				
<b>Investive Gebarung</b>										
<b>SU 33</b>	<b>Summe Einzahlungen investive Gebarung</b>							<b>0,00</b>	<b>0,00</b>	
<b>SU 34</b>	<b>Summe Auszahlungen investive Gebarung</b>							<b>0,00</b>	<b>0,00</b>	
<b>SA2</b>	<b>Saldo (2) Geldfluss aus der Investiven Gebarung (33 – 34)</b>							<b>0,00</b>	<b>0,00</b>	
<b>SA3</b>	<b>Saldo (3) Nettofinanzierungssaldo (Saldo 1 + Saldo 2)</b>							<b>0,00</b>	<b>-1.300,00</b>	
<b>Finanzierungstätigkeit</b>										
6/850100+341000	Landesdarlehen WVA, D2-08 21, 28		3511	54					1.300,00	
<b>SU 35</b>	<b>Summe Einzahlungen aus der Finanzierungstätigkeit</b>							<b>0,00</b>	<b>1.300,00</b>	
<b>SU 36</b>	<b>Summe Auszahlungen aus der Finanzierungstätigkeit</b>							<b>0,00</b>	<b>0,00</b>	
<b>SA4</b>	<b>Saldo (4) Geldfluss aus der Finanzierungstätigkeit (35 – 36)</b>							<b>0,00</b>	<b>1.300,00</b>	
<b>SA5</b>	<b>Saldo (5) Geldfluss aus der voranschlagswirksamen Gebarung (Saldo 3 + Saldo 4)</b>							<b>0,00</b>	<b>0,00</b>	

		MVAG	MVAG	QU	Ergebnisvoranschlag			Finanzierungsvoranschlag		
		EH	FH		VA 2021	VA 2020	RA 2019	VA 2021	VA 2020	RA 2019
<b>850200</b>	<b>Wasserleitung</b>									
	<b>Operative Gebarung</b>									
6/850200+829910	Zuführung v. op. Gebarung	2116	3116	18		40.000,00			40.000,00	
<b>SU 21 / 31</b>	<b>Summe Erträge / Einzahlungen operative Gebarung</b>				<b>0,00</b>	<b>40.000,00</b>		<b>0,00</b>	<b>40.000,00</b>	
<b>SU 22 / 32</b>	<b>Summe Aufwendungen / Auszahlungen operative Gebarung</b>				<b>0,00</b>	<b>0,00</b>		<b>0,00</b>	<b>0,00</b>	
<b>SA 0 / SA 1</b>	<b>(0) Nettoergebnis (21 - 22) / (1) Geldfluss operative Gebarung (31 – 32)</b>				<b>0,00</b>	<b>40.000,00</b>		<b>0,00</b>	<b>40.000,00</b>	
<b>SU 23</b>	<b>Summe Haushaltsrücklagen</b>				<b>0,00</b>	<b>0,00</b>		<b>0,00</b>	<b>0,00</b>	
<b>SA00</b>	<b>Nettoergebnis nach Zuw./Entn. Haushaltsrücklagen (Saldo 0 +/- SU23)</b>				<b>0,00</b>	<b>40.000,00</b>				
	<b>Investive Gebarung</b>									
6/850200+301000	Kapitaltransfers von Ländern (NÖ WWF)		3331	33				75.000,00		
<b>SU 33</b>	<b>Summe Einzahlungen investive Gebarung</b>							<b>75.000,00</b>	<b>0,00</b>	
5/850200-004020	Kosten WVA BA15, Wiesen		3412	40				120.000,00	190.000,00	
5/850200-004030	Kosten WVA BA14, Blumenfeld		3412	40				5.000,00	40.000,00	
5/850200-004050	Kosten WVA Weising (Planung)		3412	40				10.000,00		
5/850200-004060	Kosten WVA Neustiftgasse		3412	40				295.000,00	280.000,00	
5/850200-004070	Kosten Ringschluss Bahnhof-Stockhofstraße		3412	40				80.000,00	80.000,00	
5/850200-004080	Kosten WVA BA18, Neu-Lanzendorf		3412	40				150.000,00		
5/850200-004090	Kosten WVA Furth (Planung)		3412	40				10.000,00		
<b>SU 34</b>	<b>Summe Auszahlungen investive Gebarung</b>							<b>670.000,00</b>	<b>590.000,00</b>	
<b>SA2</b>	<b>Saldo (2) Geldfluss aus der Investiven Gebarung (33 – 34)</b>							<b>-595.000,00</b>	<b>-590.000,00</b>	
<b>SA3</b>	<b>Saldo (3) Nettofinanzierungssaldo (Saldo 1 + Saldo 2)</b>							<b>-595.000,00</b>	<b>-550.000,00</b>	
	<b>Finanzierungstätigkeit</b>									
6/850200+346000	Darlehensaufnahme WVA BA15 Wiesen D2-05		3514	55				235.000,00	190.000,00	
6/850200+346010	Darlehensaufnahme WVA Neustiftg.u.Ringschluss Bahn.-Stockh.		3514	55				360.000,00	360.000,00	
<b>SU 35</b>	<b>Summe Einzahlungen aus der Finanzierungstätigkeit</b>							<b>595.000,00</b>	<b>550.000,00</b>	
<b>SU 36</b>	<b>Summe Auszahlungen aus der Finanzierungstätigkeit</b>							<b>0,00</b>	<b>0,00</b>	
<b>SA4</b>	<b>Saldo (4) Geldfluss aus der Finanzierungstätigkeit (35 – 36)</b>							<b>595.000,00</b>	<b>550.000,00</b>	
<b>SA5</b>	<b>Saldo (5) Geldfluss aus der voranschlagswirksamen Gebarung (Saldo 3 + Saldo 4)</b>							<b>0,00</b>	<b>0,00</b>	
<b>851</b>	<b>Betriebe der Abwasserbeseitigung</b>									
<b>851000</b>	<b>Abwasserbeseitigung</b>									
	<b>Operative Gebarung</b>									
2/851000+813000	Erträge aus der Auflösung von Investitionszuschüssen (Kapitaltransfers)	2127			197.300,00	192.800,00				
2/851000+823000	Habenzinsen Kanalrücklage	2131	3131	14	100,00	100,00		100,00	100,00	
2/851000+852100	Kanalbenutzungsgebühren	2113	3113	12	890.000,00	870.000,00		890.000,00	870.000,00	

		MVAG			Ergebnisvoranschlag		Finanzierungsvoranschlag			
		EH	FH	QU	VA 2021	VA 2020	RA 2019	VA 2021	VA 2020	RA 2019
2/851000+860000	Zuschuss BA03 D2-19	2121	3121	15	74.000,00	74.600,00		74.000,00	74.600,00	
2/851000+860100	Zuschuss BA03 D2-20	2121	3121	15	31.700,00	31.900,00		31.700,00	31.900,00	
2/851000+860200	Zuschuss BA04	2121	3121	15	16.500,00	16.500,00		16.500,00	16.500,00	
2/851000+860300	Zuschuss BA05 D2-13	2121	3121	15	27.500,00	27.200,00		27.500,00	27.200,00	
2/851000+860400	Zuschuss BA08+10 D2-09	2121	3121	15	20.300,00	19.800,00		20.300,00	19.800,00	
2/851000+860500	Zuschuss BA07 D2-10	2121	3121	15	22.700,00	22.300,00		22.700,00	22.300,00	
2/851000+860600	Zuschuss BA09+12 D2-11	2121	3121	15	4.300,00	4.200,00		4.300,00	4.200,00	
2/851000+860700	Zuschuss BA12 D2-02	2121	3121	15	3.300,00	3.200,00		3.300,00	3.200,00	
2/851000+860800	Zuschuss BA14 (D2-03)	2121	3121	15	2.900,00	4.100,00		2.900,00	4.100,00	
2/851000+860900	Zuschuss BA 15	2121	3121	15	1.100,00	1.000,00		1.100,00	1.000,00	
<b>SU 21 / 31</b>	<b>Summe Erträge / Einzahlungen operative Gebarung</b>				<b>1.291.700,00</b>	<b>1.267.700,00</b>		<b>1.094.400,00</b>	<b>1.074.900,00</b>	
1/851000-459000	Sonstige Verbrauchsgüter	2221	3221	23	1.000,00	1.000,00		1.000,00	1.000,00	
1/851000-600000	Strom (Pumpwerke)	2222	3222	24	5.000,00	5.000,00		5.000,00	5.000,00	
1/851000-619000	Instandhaltung von Sonderanlagen	2224	3224	24	50.000,00	50.000,00		50.000,00	50.000,00	
1/851000-631000	Telekommunikationsdienste	2222	3222	24	1.200,00	1.200,00		1.200,00	1.200,00	
1/851000-650000	Zinsen für Finanzschulden - Inland	2241	3241	25	58.800,00	63.600,00		58.800,00	63.600,00	
5/851000-650000	Landesdarlehen ABA D2-03, 06, 12, 15, 17	2241	3241	25		5.200,00			5.200,00	
1/851000-680000	Planmäßige Abschreibung	2226			376.500,00	350.300,00				
1/851000-710000	Öffentliche Abgaben u. Gebrauchsabgabe	2225	3225	24	13.000,00	12.500,00		13.000,00	12.500,00	
1/851000-720000	Kostenbeiträge für Leistungen (Bauhof)	2225	3225	24	5.000,00	5.000,00		5.000,00	5.000,00	
1/851000-720100	Kostenbeiträge für Leistungen (Verwalt.)	2225	3225	24	32.300,00	32.300,00		32.300,00	32.300,00	
1/851000-720200	Kostenbeiträge für Leistungen (GDE- Organe)	2225	3225	24	14.600,00	14.600,00		14.600,00	14.600,00	
1/851000-728000	Sonst. Leist. (Inspektionen, etc.)	2225	3225	24	20.000,00	20.000,00		20.000,00	20.000,00	
1/851000-754000	Beitrag Abwasserverband Ob. Perschlingtal	2231	3231	26	310.000,00	349.500,00		310.000,00	349.500,00	
1/851000-769000	Gewinnentnahme v. markt. Betrieb	2243	3243	28		179.800,00			179.800,00	
<b>SU 22 / 32</b>	<b>Summe Aufwendungen / Auszahlungen operative Gebarung</b>				<b>887.400,00</b>	<b>1.090.000,00</b>		<b>510.900,00</b>	<b>739.700,00</b>	
<b>SA 0 / SA 1</b>	<b>(0) Nettoergebnis (21 - 22) / (1) Geldfluss operative Gebarung (31 - 32)</b>				<b>404.300,00</b>	<b>177.700,00</b>		<b>583.500,00</b>	<b>335.200,00</b>	
<b>SU 23</b>	<b>Summe Haushaltsrücklagen</b>				<b>0,00</b>	<b>0,00</b>		<b>0,00</b>	<b>0,00</b>	
<b>SA00</b>	<b>Nettoergebnis nach Zuw./Entn. Haushaltsrücklagen (Saldo 0 +/- SU23)</b>				<b>404.300,00</b>	<b>177.700,00</b>				
<b>Investive Gebarung</b>										
2/851000+300000	Kapitaltransfers von Bund, Bundesfonds und Bundeskammern (Barwert)		3331	33				79.300,00	84.500,00	
2/851000+307000	Kapitaltransfers von Haushalten (Anschlussabgaben)		3334	34				70.000,00	100.000,00	
<b>SU 33</b>	<b>Summe Einzahlungen investive Gebarung</b>							<b>149.300,00</b>	<b>184.500,00</b>	
1/851000-006000	Erweiterung der Abwasserbeseitigung		3412	40				20.000,00	20.000,00	
<b>SU 34</b>	<b>Summe Auszahlungen investive Gebarung</b>							<b>20.000,00</b>	<b>20.000,00</b>	



		MVAG			Ergebnisvoranschlag			Finanzierungsvoranschlag		
		EH	FH	QU	VA 2021	VA 2020	RA 2019	VA 2021	VA 2020	RA 2019
<b>SA5</b>	<b>Saldo (5) Geldfluss aus der voranschlagswirksamen Gebarung (Saldo 3 + Saldo 4)</b>							<b>0,00</b>	<b>0,00</b>	
<b>852</b>	<b>Betriebe der Müllbeseitigung</b>									
<b>852000</b>	<b>Altstoffsammelzentrum</b>									
	<b>Operative Gebarung</b>									
2/852000+816000	Vergütungen GVU	2114	3114	13	36.400,00	35.700,00		36.400,00	35.700,00	
2/852000+852000	Altstoffentsorgungsbeiträge	2113	3113	12	2.000,00	1.200,00		2.000,00	1.200,00	
<b>SU 21 / 31</b>	<b>Summe Erträge / Einzahlungen operative Gebarung</b>				<b>38.400,00</b>	<b>36.900,00</b>		<b>38.400,00</b>	<b>36.900,00</b>	
1/852000-600000	Strom	2222	3222	24	400,00	400,00		400,00	400,00	
1/852000-619000	Instandhaltung ASZ u. Sammelplätze	2224	3224	24	10.000,00	10.000,00		10.000,00	10.000,00	
1/852000-630000	Porto	2222	3222	24	800,00	800,00		800,00	800,00	
1/852000-631000	Telekommunikationsdienste	2222	3222	24	200,00	100,00		200,00	100,00	
1/852000-670000	Versicherungen	2222	3222	24	600,00	600,00		600,00	600,00	
1/852000-680000	Planmäßige Abschreibung	2226			4.800,00	4.600,00				
1/852000-711000	Gebühren f. Benützung v. Gemeindeeinricht.	2225	3225	24	200,00	200,00		200,00	200,00	
1/852000-720000	Kostenbeiträge für Leistungen (Bauhof)	2225	3225	24	8.000,00	8.000,00		8.000,00	8.000,00	
1/852000-720100	Kostenbeiträge für Leistungen (Verwalt.)	2225	3225	24	5.500,00	5.500,00		5.500,00	5.500,00	
1/852000-720200	Kostenbeiträge für Leistungen (GDE- Organe)	2225	3225	24	2.300,00	2.300,00		2.300,00	2.300,00	
1/852000-728000	Entgelte f. sonst. Leistungen	2225	3225	24	9.000,00	9.000,00		9.000,00	9.000,00	
<b>SU 22 / 32</b>	<b>Summe Aufwendungen / Auszahlungen operative Gebarung</b>				<b>41.800,00</b>	<b>41.500,00</b>		<b>37.000,00</b>	<b>36.900,00</b>	
<b>SA 0 / SA 1</b>	<b>(0) Nettoergebnis (21 - 22) / (1) Geldfluss operative Gebarung (31 - 32)</b>				<b>-3.400,00</b>	<b>-4.600,00</b>		<b>1.400,00</b>	<b>0,00</b>	
<b>SU 23</b>	<b>Summe Haushaltsrücklagen</b>				<b>0,00</b>	<b>0,00</b>		<b>0,00</b>	<b>0,00</b>	
<b>SA00</b>	<b>Nettoergebnis nach Zuw./Entn. Haushaltsrücklagen (Saldo 0 +/- SU23)</b>				<b>-3.400,00</b>	<b>-4.600,00</b>				
	<b>Investive Gebarung</b>									
<b>SU 33</b>	<b>Summe Einzahlungen investive Gebarung</b>							<b>0,00</b>	<b>0,00</b>	
1/852000-010000	Kosten Umbau ASZ		3413	40					2.000,00	
<b>SU 34</b>	<b>Summe Auszahlungen investive Gebarung</b>							<b>0,00</b>	<b>2.000,00</b>	
<b>SA2</b>	<b>Saldo (2) Geldfluss aus der Investiven Gebarung (33 - 34)</b>							<b>0,00</b>	<b>-2.000,00</b>	
<b>SA3</b>	<b>Saldo (3) Nettofinanzierungssaldo (Saldo 1 + Saldo 2)</b>							<b>1.400,00</b>	<b>-2.000,00</b>	
	<b>Finanzierungstätigkeit</b>									
<b>SU 35</b>	<b>Summe Einzahlungen aus der Finanzierungstätigkeit</b>							<b>0,00</b>	<b>0,00</b>	
<b>SU 36</b>	<b>Summe Auszahlungen aus der Finanzierungstätigkeit</b>							<b>0,00</b>	<b>0,00</b>	
<b>SA4</b>	<b>Saldo (4) Geldfluss aus der Finanzierungstätigkeit (35 - 36)</b>							<b>0,00</b>	<b>0,00</b>	
<b>SA5</b>	<b>Saldo (5) Geldfluss aus der voranschlagswirksamen Gebarung (Saldo 3 + Saldo 4)</b>							<b>1.400,00</b>	<b>-2.000,00</b>	

		MVAG			Ergebnisvoranschlag		Finanzierungsvoranschlag			
		EH	FH	QU	VA 2021	VA 2020	RA 2019	VA 2021	VA 2020	RA 2019
<b>853</b>	<b>Betriebe für die Errichtung und Verwaltung von Wohn- und Ges</b>									
<b>853000</b>	<b>Wohn- und Geschäftsgebäude</b>									
<b>Operative Gebarung</b>										
2/853000+811000	Miete (0% Mwst.)	2115	3115	14	31.800,00	31.800,00		31.800,00	31.800,00	
2/853000+811100	Mieten u. Betriebskostenersätze 20%	2115	3115	14	32.000,00	32.000,00		32.000,00	32.000,00	
<b>SU 21 / 31</b>	<b>Summe Erträge / Einzahlungen operative Gebarung</b>				<b>63.800,00</b>	<b>63.800,00</b>		<b>63.800,00</b>	<b>63.800,00</b>	
1/853000-451000	Heizkosten ehem. Kindg. Mauth.	2221	3221	23	2.000,00	1.500,00		2.000,00	1.500,00	
1/853000-600000	Strom (Beleuchtung)	2222	3222	24	800,00	700,00		800,00	700,00	
1/853000-600300	Wärmebezug (REW)	2222	3222	24	2.000,00	2.000,00		2.000,00	2.000,00	
1/853000-614000	Instandhaltung Geschäftsgebäude	2224	3224	24	10.000,00	10.000,00		10.000,00	10.000,00	
1/853000-650000	Zinsen D2-30	2241	3241	25	9.100,00	9.800,00		9.100,00	9.800,00	
1/853000-670000	Versicherungen	2222	3222	24	3.500,00	3.500,00		3.500,00	3.500,00	
1/853000-680000	Planmäßige Abschreibung	2226			62.000,00	62.000,00				
1/853000-710000	Öffentliche Abgaben	2225	3225	24	700,00	700,00		700,00	700,00	
1/853000-711000	Gebühren f. Benützung v. Gemeindeeinricht.	2225	3225	24	4.500,00	4.500,00		4.500,00	4.500,00	
1/853000-728000	Entgelte für sonst. Leist. (Rauchfk., etc.)	2225	3225	24	800,00	800,00		800,00	800,00	
1/853000-755000	Lfd. Transferzahlung an KG	2233	3233	27	22.000,00	23.000,00		22.000,00	23.000,00	
<b>SU 22 / 32</b>	<b>Summe Aufwendungen / Auszahlungen operative Gebarung</b>				<b>117.400,00</b>	<b>118.500,00</b>		<b>55.400,00</b>	<b>56.500,00</b>	
<b>SA 0 / SA 1</b>	<b>(0) Nettoergebnis (21 - 22) / (1) Geldfluss operative Gebarung (31 - 32)</b>				<b>-53.600,00</b>	<b>-54.700,00</b>		<b>8.400,00</b>	<b>7.300,00</b>	
<b>SU 23</b>	<b>Summe Haushaltsrücklagen</b>				<b>0,00</b>	<b>0,00</b>		<b>0,00</b>	<b>0,00</b>	
<b>SA00</b>	<b>Nettoergebnis nach Zuw./Entn. Haushaltsrücklagen (Saldo 0 +/- SU23)</b>				<b>-53.600,00</b>	<b>-54.700,00</b>				
<b>Investive Gebarung</b>										
<b>SU 33</b>	<b>Summe Einzahlungen investive Gebarung</b>							<b>0,00</b>	<b>0,00</b>	
<b>SU 34</b>	<b>Summe Auszahlungen investive Gebarung</b>							<b>0,00</b>	<b>0,00</b>	
<b>SA2</b>	<b>Saldo (2) Geldfluss aus der Investiven Gebarung (33 - 34)</b>							<b>0,00</b>	<b>0,00</b>	
<b>SA3</b>	<b>Saldo (3) Nettofinanzierungssaldo (Saldo 1 + Saldo 2)</b>							<b>8.400,00</b>	<b>7.300,00</b>	
<b>Finanzierungstätigkeit</b>										
<b>SU 35</b>	<b>Summe Einzahlungen aus der Finanzierungstätigkeit</b>							<b>0,00</b>	<b>0,00</b>	
1/853000-346000	Invest.-Darl. von Kreditinst., D2-30		3614	65				43.400,00	43.400,00	
<b>SU 36</b>	<b>Summe Auszahlungen aus der Finanzierungstätigkeit</b>							<b>43.400,00</b>	<b>43.400,00</b>	
<b>SA4</b>	<b>Saldo (4) Geldfluss aus der Finanzierungstätigkeit (35 - 36)</b>							<b>-43.400,00</b>	<b>-43.400,00</b>	
<b>SA5</b>	<b>Saldo (5) Geldfluss aus der voranschlagswirksamen Gebarung (Saldo 3 + Saldo 4)</b>							<b>-35.000,00</b>	<b>-36.100,00</b>	
<b>853030</b>	<b>Erweit. ärztl. Versorg.einr. u. Bewegungsraum (73,61 %)</b>									
<b>Operative Gebarung</b>										
2/853030+811000	Miete	2115	3115	14	9.600,00			9.600,00		
<b>SU 21 / 31</b>	<b>Summe Erträge / Einzahlungen operative Gebarung</b>				<b>9.600,00</b>	<b>0,00</b>		<b>9.600,00</b>	<b>0,00</b>	

		MVAG			Ergebnisvoranschlag			Finanzierungsvoranschlag		
		EH	FH	QU	VA 2021	VA 2020	RA 2019	VA 2021	VA 2020	RA 2019
1/853030-600000	Strom	2222	3222	24	3.700,00			3.700,00		
1/853030-600100	Gas	2222	3222	24	3.700,00			3.700,00		
1/853030-650000	Zinsen D2-33	2241	3241	25	1.600,00			1.600,00		
1/853030-700000	Miet- und Pachtaufwand	2223	3223	24	28.300,00			28.300,00		
1/853030-700100	Betriebskosten	2223	3223	24	3.300,00			3.300,00		
<b>SU 22 / 32</b>	<b>Summe Aufwendungen / Auszahlungen operative Gebarung</b>				<b>40.600,00</b>	<b>0,00</b>		<b>40.600,00</b>	<b>0,00</b>	
<b>SA 0 / SA 1</b>	<b>(0) Nettoergebnis (21 - 22) / (1) Geldfluss operative Gebarung (31 - 32)</b>				<b>-31.000,00</b>	<b>0,00</b>		<b>-31.000,00</b>	<b>0,00</b>	
<b>SU 23</b>	<b>Summe Haushaltsrücklagen</b>				<b>0,00</b>	<b>0,00</b>		<b>0,00</b>	<b>0,00</b>	
<b>SA00</b>	<b>Nettoergebnis nach Zuw./Entn. Haushaltsrücklagen (Saldo 0 +/- SU23)</b>				<b>-31.000,00</b>	<b>0,00</b>				
<b>Investive Gebarung</b>										
6/853030+300000	Kapitaltransfers von Bund, Bundesfonds (KIG 2020)		3331	33				125.000,00		
<b>SU 33</b>	<b>Summe Einzahlungen investive Gebarung</b>							<b>125.000,00</b>	<b>0,00</b>	
5/853030-010000	Errichtungskosten		3413	40				440.000,00		
<b>SU 34</b>	<b>Summe Auszahlungen investive Gebarung</b>							<b>440.000,00</b>	<b>0,00</b>	
<b>SA2</b>	<b>Saldo (2) Geldfluss aus der Investiven Gebarung (33 - 34)</b>							<b>-315.000,00</b>	<b>0,00</b>	
<b>SA3</b>	<b>Saldo (3) Nettofinanzierungssaldo (Saldo 1 + Saldo 2)</b>							<b>-346.000,00</b>	<b>0,00</b>	
<b>Finanzierungstätigkeit</b>										
6/853030+346000	Darlehensaufnahme (D2-33)		3514	55				315.000,00		
<b>SU 35</b>	<b>Summe Einzahlungen aus der Finanzierungstätigkeit</b>							<b>315.000,00</b>	<b>0,00</b>	
<b>SU 36</b>	<b>Summe Auszahlungen aus der Finanzierungstätigkeit</b>							<b>0,00</b>	<b>0,00</b>	
<b>SA4</b>	<b>Saldo (4) Geldfluss aus der Finanzierungstätigkeit (35 - 36)</b>							<b>315.000,00</b>	<b>0,00</b>	
<b>SA5</b>	<b>Saldo (5) Geldfluss aus der voranschlagswirksamen Gebarung (Saldo 3 + Saldo 4)</b>							<b>-31.000,00</b>	<b>0,00</b>	
<b>853200</b>	<b>BZ-Veranstaltungsebene</b>									
<b>Operative Gebarung</b>										
2/853200+811000	Mieten u. Betriebskostenersätze (20%)	2115	3115	14	10.000,00	13.000,00		10.000,00	13.000,00	
<b>SU 21 / 31</b>	<b>Summe Erträge / Einzahlungen operative Gebarung</b>				<b>10.000,00</b>	<b>13.000,00</b>		<b>10.000,00</b>	<b>13.000,00</b>	
1/853200-454000	Reinigungsmittel	2221	3221	23	500,00	500,00		500,00	500,00	
1/853200-600000	Strom	2222	3222	24	2.500,00	2.500,00		2.500,00	2.500,00	
1/853200-600300	Heizkosten	2222	3222	24	4.500,00	6.000,00		4.500,00	6.000,00	
1/853200-618000	Instandhaltung von sonstigen Anlagen	2224	3224	24	1.000,00	1.000,00		1.000,00	1.000,00	
1/853200-680000	Planmäßige Abschreibung	2226				1.500,00				
1/853200-720000	Kostenbeiträge für Leistungen (Bauhof)	2225	3225	24	12.000,00	12.000,00		12.000,00	12.000,00	
1/853200-720100	Kostenbeiträge für Leistungen (Reinigung, Betreuung)	2225	3225	24	2.000,00	5.000,00		2.000,00	5.000,00	
<b>SU 22 / 32</b>	<b>Summe Aufwendungen / Auszahlungen operative Gebarung</b>				<b>22.500,00</b>	<b>28.500,00</b>		<b>22.500,00</b>	<b>27.000,00</b>	
<b>SA 0 / SA 1</b>	<b>(0) Nettoergebnis (21 - 22) / (1) Geldfluss operative Gebarung (31 - 32)</b>				<b>-12.500,00</b>	<b>-15.500,00</b>		<b>-12.500,00</b>	<b>-14.000,00</b>	
<b>SU 23</b>	<b>Summe Haushaltsrücklagen</b>				<b>0,00</b>	<b>0,00</b>		<b>0,00</b>	<b>0,00</b>	

		MVAG			Ergebnisvoranschlag			Finanzierungsvoranschlag		
		EH	FH	QU	VA 2021	VA 2020	RA 2019	VA 2021	VA 2020	RA 2019
<b>SA00</b>	<b>Nettoergebnis nach Zuw./Entn. Haushaltsrücklagen (Saldo 0 +/- SU23)</b>				<b>-12.500,00</b>	<b>-15.500,00</b>				
<b>Investive Gebarung</b>										
<b>SU 33</b>	<b>Summe Einzahlungen investive Gebarung</b>							<b>0,00</b>	<b>0,00</b>	
1/853200-042000	Amts-, Betriebs- und Geschäftsausstattung (Bühne)		3415	41					15.000,00	
<b>SU 34</b>	<b>Summe Auszahlungen investive Gebarung</b>							<b>0,00</b>	<b>15.000,00</b>	
<b>SA2</b>	<b>Saldo (2) Geldfluss aus der Investiven Gebarung (33 – 34)</b>							<b>0,00</b>	<b>-15.000,00</b>	
<b>SA3</b>	<b>Saldo (3) Nettofinanzierungssaldo (Saldo 1 + Saldo 2)</b>							<b>-12.500,00</b>	<b>-29.000,00</b>	
<b>Finanzierungstätigkeit</b>										
<b>SU 35</b>	<b>Summe Einzahlungen aus der Finanzierungstätigkeit</b>							<b>0,00</b>	<b>0,00</b>	
<b>SU 36</b>	<b>Summe Auszahlungen aus der Finanzierungstätigkeit</b>							<b>0,00</b>	<b>0,00</b>	
<b>SA4</b>	<b>Saldo (4) Geldfluss aus der Finanzierungstätigkeit (35 – 36)</b>							<b>0,00</b>	<b>0,00</b>	
<b>SA5</b>	<b>Saldo (5) Geldfluss aus der voranschlagswirksamen Gebarung (Saldo 3 + Saldo 4)</b>							<b>-12.500,00</b>	<b>-29.000,00</b>	
<b>859</b>	<b>Sonstige Betriebe mit marktbestimmter Tätigkeit</b>									
<b>859000</b>	<b>BG Erweiterung</b>									
<b>Operative Gebarung</b>										
<b>SU 21 / 31</b>	<b>Summe Erträge / Einzahlungen operative Gebarung</b>				<b>0,00</b>	<b>0,00</b>		<b>0,00</b>	<b>0,00</b>	
1/859000-710000	Öffentliche Abgaben, ohne Gebühren gemäß FAG (Köst)	2225	3225	24	4.500,00			4.500,00		
1/859000-728000	Entgelte für sonstige Leistungen (akt. Ansiedelung u. Betreu.)	2225	3225	24	26.000,00			26.000,00		
5/859000-728000	Entgelte f. sonst. Leist. (aktive Ansied.)	2225	3225	24		23.000,00			23.000,00	
1/859000-728020	Entgelte für sonstige Leistungen (Masterplan)	2225	3225	24	10.000,00			10.000,00		
5/859000-728020	Kosten Masterplan	2225	3225	24		20.000,00			20.000,00	
1/859000-728030	Entgelte für sonstige Leistungen	2225	3225	24	15.000,00			15.000,00		
5/859000-728030	Entgelte für sonstige Leistungen, Kosten	2225	3225	24		17.000,00			17.000,00	
<b>SU 22 / 32</b>	<b>Summe Aufwendungen / Auszahlungen operative Gebarung</b>				<b>55.500,00</b>	<b>60.000,00</b>		<b>55.500,00</b>	<b>60.000,00</b>	
<b>SA 0 / SA 1</b>	<b>(0) Nettoergebnis (21 - 22) / (1) Geldfluss operative Gebarung (31 – 32)</b>				<b>-55.500,00</b>	<b>-60.000,00</b>		<b>-55.500,00</b>	<b>-60.000,00</b>	
<b>SU 23</b>	<b>Summe Haushaltsrücklagen</b>				<b>0,00</b>	<b>0,00</b>		<b>0,00</b>	<b>0,00</b>	
<b>SA00</b>	<b>Nettoergebnis nach Zuw./Entn. Haushaltsrücklagen (Saldo 0 +/- SU23)</b>				<b>-55.500,00</b>	<b>-60.000,00</b>				
<b>Investive Gebarung</b>										
2/859000+001000	Unbebaute Grundstücke (Verkauf Betriebsgrund)		3312	30				300.000,00		
6/859000+001000	Verkauf Betriebsgrundstücke		3312	30					60.000,00	
<b>SU 33</b>	<b>Summe Einzahlungen investive Gebarung</b>							<b>300.000,00</b>	<b>60.000,00</b>	
<b>SU 34</b>	<b>Summe Auszahlungen investive Gebarung</b>							<b>0,00</b>	<b>0,00</b>	
<b>SA2</b>	<b>Saldo (2) Geldfluss aus der Investiven Gebarung (33 – 34)</b>							<b>300.000,00</b>	<b>60.000,00</b>	



		MVAG			Ergebnisvoranschlag			Finanzierungsvoranschlag		
		EH	FH	QU	VA 2021	VA 2020	RA 2019	VA 2021	VA 2020	RA 2019
<b>SA3</b>	<b>Saldo (3) Nettofinanzierungssaldo (Saldo 1 + Saldo 2)</b>							<b>244.500,00</b>	<b>0,00</b>	
<b>Finanzierungstätigkeit</b>										
<b>SU 35</b>	<b>Summe Einzahlungen aus der Finanzierungstätigkeit</b>							<b>0,00</b>	<b>0,00</b>	
<b>SU 36</b>	<b>Summe Auszahlungen aus der Finanzierungstätigkeit</b>							<b>0,00</b>	<b>0,00</b>	
<b>SA4</b>	<b>Saldo (4) Geldfluss aus der Finanzierungstätigkeit (35 – 36)</b>							<b>0,00</b>	<b>0,00</b>	
<b>SA5</b>	<b>Saldo (5) Geldfluss aus der voranschlagswirksamen Gebarung (Saldo 3 + Saldo 4)</b>							<b>244.500,00</b>	<b>0,00</b>	
<b>89</b>	<b>Wirtschaftliche Unternehmungen (Fortsetzung)</b>									
<b>899</b>	<b>Sonstige wirtschaftliche Unternehmungen</b>									
<b>899000</b>	<b>Sonstige wirtschaftliche Unternehmungen</b>									
<b>Operative Gebarung</b>										
2/899000+810000	Gemeindezeitung "Rundblick"	2114	3114	13	11.000,00	12.500,00		11.000,00	12.500,00	
<b>SU 21 / 31</b>	<b>Summe Erträge / Einzahlungen operative Gebarung</b>				<b>11.000,00</b>	<b>12.500,00</b>		<b>11.000,00</b>	<b>12.500,00</b>	
1/899000-457000	Gemeindezeitungen	2221	3221	23	20.000,00	26.000,00		20.000,00	26.000,00	
1/899000-710000	Öffentl. Abgaben	2225	3225	24	1.000,00	1.000,00		1.000,00	1.000,00	
<b>SU 22 / 32</b>	<b>Summe Aufwendungen / Auszahlungen operative Gebarung</b>				<b>21.000,00</b>	<b>27.000,00</b>		<b>21.000,00</b>	<b>27.000,00</b>	
<b>SA 0 / SA 1</b>	<b>(0) Nettoergebnis (21 - 22) / (1) Geldfluss operative Gebarung (31 – 32)</b>				<b>-10.000,00</b>	<b>-14.500,00</b>		<b>-10.000,00</b>	<b>-14.500,00</b>	
<b>SU 23</b>	<b>Summe Haushaltsrücklagen</b>				<b>0,00</b>	<b>0,00</b>		<b>0,00</b>	<b>0,00</b>	
<b>SA00</b>	<b>Nettoergebnis nach Zuw./Entn. Haushaltsrücklagen (Saldo 0 +/- SU23)</b>				<b>-10.000,00</b>	<b>-14.500,00</b>				
<b>Investive Gebarung</b>										
<b>SU 33</b>	<b>Summe Einzahlungen investive Gebarung</b>							<b>0,00</b>	<b>0,00</b>	
<b>SU 34</b>	<b>Summe Auszahlungen investive Gebarung</b>							<b>0,00</b>	<b>0,00</b>	
<b>SA2</b>	<b>Saldo (2) Geldfluss aus der Investiven Gebarung (33 – 34)</b>							<b>0,00</b>	<b>0,00</b>	
<b>SA3</b>	<b>Saldo (3) Nettofinanzierungssaldo (Saldo 1 + Saldo 2)</b>							<b>-10.000,00</b>	<b>-14.500,00</b>	
<b>Finanzierungstätigkeit</b>										
<b>SU 35</b>	<b>Summe Einzahlungen aus der Finanzierungstätigkeit</b>							<b>0,00</b>	<b>0,00</b>	
<b>SU 36</b>	<b>Summe Auszahlungen aus der Finanzierungstätigkeit</b>							<b>0,00</b>	<b>0,00</b>	
<b>SA4</b>	<b>Saldo (4) Geldfluss aus der Finanzierungstätigkeit (35 – 36)</b>							<b>0,00</b>	<b>0,00</b>	
<b>SA5</b>	<b>Saldo (5) Geldfluss aus der voranschlagswirksamen Gebarung (Saldo 3 + Saldo 4)</b>							<b>-10.000,00</b>	<b>-14.500,00</b>	

		MVAG	MVAG	QU	Ergebnisvoranschlag			Finanzierungsvoranschlag		
		EH	FH		VA 2021	VA 2020	RA 2019	VA 2021	VA 2020	RA 2019
<b>9 Finanzwirtschaft</b>										
<b>90</b>	<b>Gesonderte Verwaltung</b>									
<b>900</b>	<b>Gesonderte Verwaltung</b>									
<b>900000</b>	<b>Finanzabteilung und Finanzverwaltung</b>									
<b>Operative Gebarung</b>										
2/900000+827000	Rückersätze von Ausgaben (HS,MS)	2116	3116	18	3.500,00	2.600,00		3.500,00	2.600,00	
<b>SU 21 / 31</b>	<b>Summe Erträge / Einzahlungen operative Gebarung</b>				<b>3.500,00</b>	<b>2.600,00</b>		<b>3.500,00</b>	<b>2.600,00</b>	
1/900000-400000	Geringwertige Wirtschaftsgüter	2221	3221	23	500,00	500,00		500,00	500,00	
1/900000-456000	Büromaterial	2221	3221	23	500,00	500,00		500,00	500,00	
1/900000-510000	Geldbezüge - VB der Verwaltung	2211	3211	20	97.400,00	94.400,00		97.400,00	94.400,00	
1/900000-565000	Mehreleistungsentschädigungen	2211	3211	20	3.400,00	4.000,00		3.400,00	4.000,00	
1/900000-580000	DGB Ausgleichsfonds	2212	3212	20	2.400,00	3.800,00		2.400,00	3.800,00	
1/900000-582000	DGB zur sozialen Sicherheit	2212	3212	20	15.400,00	15.400,00		15.400,00	15.400,00	
1/900000-582100	DGB-SV VB neu	2212	3212	20	2.700,00	2.600,00		2.700,00	2.600,00	
1/900000-582200	MV-Beiträge	2212	3212	20	200,00	200,00		200,00	200,00	
1/900000-591000	Dotierung von Rückstellungen für Abfertigungen	2214			2.100,00	28.000,00				
1/900000-592000	Dotierung von Rückstellungen für Jubiläumswendungen	2214			1.100,00	10.900,00				
1/900000-680000	Planmäßige Abschreibung	2226				1.300,00				
1/900000-724000	Reisegebühren	2225	3225	24	100,00	200,00		100,00	200,00	
1/900000-728000	Entgelte f. sonst. Leist. (EDV)	2225	3225	24	12.000,00	12.000,00		12.000,00	12.000,00	
<b>SU 22 / 32</b>	<b>Summe Aufwendungen / Auszahlungen operative Gebarung</b>				<b>137.800,00</b>	<b>173.800,00</b>		<b>134.600,00</b>	<b>133.600,00</b>	
<b>SA 0 / SA 1</b>	<b>(0) Nettoergebnis (21 - 22) / (1) Geldfluss operative Gebarung (31 - 32)</b>				<b>-134.300,00</b>	<b>-171.200,00</b>		<b>-131.100,00</b>	<b>-131.000,00</b>	
<b>SU 23</b>	<b>Summe Haushaltsrücklagen</b>				<b>0,00</b>	<b>0,00</b>		<b>0,00</b>	<b>0,00</b>	
<b>SA00</b>	<b>Nettoergebnis nach Zuw./Entn. Haushaltsrücklagen (Saldo 0 +/- SU23)</b>				<b>-134.300,00</b>	<b>-171.200,00</b>				
<b>Investive Gebarung</b>										
<b>SU 33</b>	<b>Summe Einzahlungen investive Gebarung</b>							<b>0,00</b>	<b>0,00</b>	
1/900000-042000	Amtsausstattung		3415	41				5.000,00	5.000,00	
<b>SU 34</b>	<b>Summe Auszahlungen investive Gebarung</b>							<b>5.000,00</b>	<b>5.000,00</b>	
<b>SA2</b>	<b>Saldo (2) Geldfluss aus der Investiven Gebarung (33 - 34)</b>							<b>-5.000,00</b>	<b>-5.000,00</b>	
<b>SA3</b>	<b>Saldo (3) Nettofinanzierungssaldo (Saldo 1 + Saldo 2)</b>							<b>-136.100,00</b>	<b>-136.000,00</b>	
<b>Finanzierungstätigkeit</b>										
<b>SU 35</b>	<b>Summe Einzahlungen aus der Finanzierungstätigkeit</b>							<b>0,00</b>	<b>0,00</b>	
<b>SU 36</b>	<b>Summe Auszahlungen aus der Finanzierungstätigkeit</b>							<b>0,00</b>	<b>0,00</b>	
<b>SA4</b>	<b>Saldo (4) Geldfluss aus der Finanzierungstätigkeit (35 - 36)</b>							<b>0,00</b>	<b>0,00</b>	

		MVAG			Ergebnisvoranschlag		Finanzierungsvoranschlag			
		EH	FH	QU	VA 2021	VA 2020	RA 2019	VA 2021	VA 2020	RA 2019
<b>SA5</b>	<b>Saldo (5) Geldfluss aus der voranschlagswirksamen Gebarung (Saldo 3 + Saldo 4)</b>							<b>-136.100,00</b>	<b>-136.000,00</b>	
<b>900100</b>	<b>Zuweisungen an Projekte</b>									
<b>Operative Gebarung</b>										
2/900100+829910	Rückführung UST Erst. FF Fahrzeuge Anteil Gemeinde an op. Gebarung	2116	3116	18		16.300,00			16.300,00	
<b>SU 21 / 31</b>	<b>Summe Erträge / Einzahlungen operative Gebarung</b>				<b>0,00</b>	<b>16.300,00</b>		<b>0,00</b>	<b>16.300,00</b>	
1/900100-729910	Zuführungen an Projekte	2225	3225	24	96.000,00	456.800,00		96.000,00	456.800,00	
<b>SU 22 / 32</b>	<b>Summe Aufwendungen / Auszahlungen operative Gebarung</b>				<b>96.000,00</b>	<b>456.800,00</b>		<b>96.000,00</b>	<b>456.800,00</b>	
<b>SA 0 / SA 1</b>	<b>(0) Nettoergebnis (21 - 22) / (1) Geldfluss operative Gebarung (31 - 32)</b>				<b>-96.000,00</b>	<b>-440.500,00</b>		<b>-96.000,00</b>	<b>-440.500,00</b>	
<b>SU 23</b>	<b>Summe Haushaltsrücklagen</b>				<b>0,00</b>	<b>0,00</b>		<b>0,00</b>	<b>0,00</b>	
<b>SA00</b>	<b>Nettoergebnis nach Zuw./Entn. Haushaltsrücklagen (Saldo 0 +/- SU23)</b>				<b>-96.000,00</b>	<b>-440.500,00</b>				
<b>Investive Gebarung</b>										
<b>SU 33</b>	<b>Summe Einzahlungen investive Gebarung</b>							<b>0,00</b>	<b>0,00</b>	
<b>SU 34</b>	<b>Summe Auszahlungen investive Gebarung</b>							<b>0,00</b>	<b>0,00</b>	
<b>SA2</b>	<b>Saldo (2) Geldfluss aus der Investiven Gebarung (33 - 34)</b>							<b>0,00</b>	<b>0,00</b>	
<b>SA3</b>	<b>Saldo (3) Nettofinanzierungssaldo (Saldo 1 + Saldo 2)</b>							<b>-96.000,00</b>	<b>-440.500,00</b>	
<b>Finanzierungstätigkeit</b>										
<b>SU 35</b>	<b>Summe Einzahlungen aus der Finanzierungstätigkeit</b>							<b>0,00</b>	<b>0,00</b>	
<b>SU 36</b>	<b>Summe Auszahlungen aus der Finanzierungstätigkeit</b>							<b>0,00</b>	<b>0,00</b>	
<b>SA4</b>	<b>Saldo (4) Geldfluss aus der Finanzierungstätigkeit (35 - 36)</b>							<b>0,00</b>	<b>0,00</b>	
<b>SA5</b>	<b>Saldo (5) Geldfluss aus der voranschlagswirksamen Gebarung (Saldo 3 + Saldo 4)</b>							<b>-96.000,00</b>	<b>-440.500,00</b>	
<b>91</b>	<b>Kapitalvermögen und Stiftungen ohne eigene Rechtspersönlichkeit</b>									
<b>910</b>	<b>Geldverkehr</b>									
<b>910000</b>	<b>Geldverkehr</b>									
<b>Operative Gebarung</b>										
2/910000+823000	Zinsen der Giro- und Spargirokonten	2131	3131	14	100,00	200,00		100,00	200,00	
2/910000+828000	Rückrechnungsspesen Banken	2116	3116	18	300,00	200,00		300,00	200,00	
<b>SU 21 / 31</b>	<b>Summe Erträge / Einzahlungen operative Gebarung</b>				<b>400,00</b>	<b>400,00</b>		<b>400,00</b>	<b>400,00</b>	
1/910000-650000	Sonstige Zinsen - Inland (KK-KR)	2241	3241	25	3.000,00	3.000,00		3.000,00	3.000,00	
1/910000-659000	Geldverkehrsspesen (Buchungsgeb., usw.)	2244	3244	24	4.000,00	4.000,00		4.000,00	4.000,00	
1/910000-710000	KEst	2225	3225	24	300,00	300,00		300,00	300,00	
<b>SU 22 / 32</b>	<b>Summe Aufwendungen / Auszahlungen operative Gebarung</b>				<b>7.300,00</b>	<b>7.300,00</b>		<b>7.300,00</b>	<b>7.300,00</b>	
<b>SA 0 / SA 1</b>	<b>(0) Nettoergebnis (21 - 22) / (1) Geldfluss operative Gebarung (31 - 32)</b>				<b>-6.900,00</b>	<b>-6.900,00</b>		<b>-6.900,00</b>	<b>-6.900,00</b>	
<b>SU 23</b>	<b>Summe Haushaltsrücklagen</b>				<b>0,00</b>	<b>0,00</b>		<b>0,00</b>	<b>0,00</b>	

	MVAG EH	MVAG FH	QU	Ergebnisvoranschlag		Finanzierungsvoranschlag			
				VA 2021	VA 2020	RA 2019	VA 2021	VA 2020	RA 2019
<b>SA00</b>									
	Nettoergebnis nach Zuw./Entn. Haushaltsrücklagen (Saldo 0 +/- SU23)			-6.900,00	-6.900,00				
<b>Investive Gebarung</b>									
<b>SU 33</b>							0,00	0,00	
	Summe Einzahlungen investive Gebarung								
<b>SU 34</b>							0,00	0,00	
	Summe Auszahlungen investive Gebarung								
<b>SA2</b>							0,00	0,00	
	Saldo (2) Geldfluss aus der Investiven Gebarung (33 – 34)								
<b>SA3</b>							-6.900,00	-6.900,00	
	Saldo (3) Nettofinanzierungssaldo (Saldo 1 + Saldo 2)								
<b>Finanzierungstätigkeit</b>									
<b>SU 35</b>							0,00	0,00	
	Summe Einzahlungen aus der Finanzierungstätigkeit								
<b>SU 36</b>							0,00	0,00	
	Summe Auszahlungen aus der Finanzierungstätigkeit								
<b>SA4</b>							0,00	0,00	
	Saldo (4) Geldfluss aus der Finanzierungstätigkeit (35 – 36)								
<b>SA5</b>							-6.900,00	-6.900,00	
	Saldo (5) Geldfluss aus der voranschlagswirksamen Gebarung (Saldo 3 + Saldo 4)								
<b>912</b>									
	Rücklagen (soweit nicht aufteilbar)								
<b>912000</b>									
	Rücklagen								
<b>Operative Gebarung</b>									
<b>SU 21 / 31</b>				0,00	0,00		0,00	0,00	
	Summe Erträge / Einzahlungen operative Gebarung								
<b>SU 22 / 32</b>				0,00	0,00		0,00	0,00	
	Summe Aufwendungen / Auszahlungen operative Gebarung								
<b>SA 0 / SA 1</b>				0,00	0,00		0,00	0,00	
	(0) Nettoergebnis (21 - 22) / (1) Geldfluss operative Gebarung (31 – 32)								
2/912000+894000					36.000,00				
	Entnahmen von zweckgebundenen Haushaltsrücklagen 2301								
1/912000-794000				20.000,00	20.000,00				
	Zuweisung an zweckgebundene Haushaltsrücklagen 2401								
<b>SU 23</b>				-20.000,00	16.000,00		0,00	0,00	
	Summe Haushaltsrücklagen								
<b>SA00</b>				-20.000,00	16.000,00				
	Nettoergebnis nach Zuw./Entn. Haushaltsrücklagen (Saldo 0 +/- SU23)								
<b>Investive Gebarung</b>									
<b>SU 33</b>							0,00	0,00	
	Summe Einzahlungen investive Gebarung								
<b>SU 34</b>							0,00	0,00	
	Summe Auszahlungen investive Gebarung								
<b>SA2</b>							0,00	0,00	
	Saldo (2) Geldfluss aus der Investiven Gebarung (33 – 34)								
<b>SA3</b>							0,00	0,00	
	Saldo (3) Nettofinanzierungssaldo (Saldo 1 + Saldo 2)								
<b>Finanzierungstätigkeit</b>									
<b>SU 35</b>							0,00	0,00	
	Summe Einzahlungen aus der Finanzierungstätigkeit								
<b>SU 36</b>							0,00	0,00	
	Summe Auszahlungen aus der Finanzierungstätigkeit								
<b>SA4</b>							0,00	0,00	
	Saldo (4) Geldfluss aus der Finanzierungstätigkeit (35 – 36)								
<b>SA5</b>							0,00	0,00	
	Saldo (5) Geldfluss aus der voranschlagswirksamen Gebarung (Saldo 3 + Saldo 4)								

		MVAG			Ergebnisvoranschlag			Finanzierungsvoranschlag		
		EH	FH	QU	VA 2021	VA 2020	RA 2019	VA 2021	VA 2020	RA 2019
<b>914</b>	<b>Beteiligungen</b>									
<b>914000</b>	<b>Beteiligungen</b>									
	<b>Operative Gebarung</b>									
2/914000+869000	Ablieferungen von Betrieben	2133	3133	17		179.800,00			179.800,00	
<b>SU 21 / 31</b>	<b>Summe Erträge / Einzahlungen operative Gebarung</b>				<b>0,00</b>	<b>179.800,00</b>		<b>0,00</b>	<b>179.800,00</b>	
<b>SU 22 / 32</b>	<b>Summe Aufwendungen / Auszahlungen operative Gebarung</b>				<b>0,00</b>	<b>0,00</b>		<b>0,00</b>	<b>0,00</b>	
<b>SA 0 / SA 1</b>	<b>(0) Nettoergebnis (21 - 22) / (1) Geldfluss operative Gebarung (31 - 32)</b>				<b>0,00</b>	<b>179.800,00</b>		<b>0,00</b>	<b>179.800,00</b>	
<b>SU 23</b>	<b>Summe Haushaltsrücklagen</b>				<b>0,00</b>	<b>0,00</b>		<b>0,00</b>	<b>0,00</b>	
<b>SA00</b>	<b>Nettoergebnis nach Zuw./Entn. Haushaltsrücklagen (Saldo 0 +/- SU23)</b>				<b>0,00</b>	<b>179.800,00</b>				
	<b>Investive Gebarung</b>									
<b>SU 33</b>	<b>Summe Einzahlungen investive Gebarung</b>							<b>0,00</b>	<b>0,00</b>	
<b>SU 34</b>	<b>Summe Auszahlungen investive Gebarung</b>							<b>0,00</b>	<b>0,00</b>	
<b>SA2</b>	<b>Saldo (2) Geldfluss aus der Investiven Gebarung (33 - 34)</b>							<b>0,00</b>	<b>0,00</b>	
<b>SA3</b>	<b>Saldo (3) Nettofinanzierungssaldo (Saldo 1 + Saldo 2)</b>							<b>0,00</b>	<b>179.800,00</b>	
	<b>Finanzierungstätigkeit</b>									
<b>SU 35</b>	<b>Summe Einzahlungen aus der Finanzierungstätigkeit</b>							<b>0,00</b>	<b>0,00</b>	
<b>SU 36</b>	<b>Summe Auszahlungen aus der Finanzierungstätigkeit</b>							<b>0,00</b>	<b>0,00</b>	
<b>SA4</b>	<b>Saldo (4) Geldfluss aus der Finanzierungstätigkeit (35 - 36)</b>							<b>0,00</b>	<b>0,00</b>	
<b>SA5</b>	<b>Saldo (5) Geldfluss aus der voranschlagswirksamen Gebarung (Saldo 3 + Saldo 4)</b>							<b>0,00</b>	<b>179.800,00</b>	
<b>92</b>	<b>Öffentliche Abgaben</b>									
<b>920</b>	<b>Ausschließliche Gemeindeabgaben</b>									
<b>920000</b>	<b>Ausschließliche Gemeindeabgaben</b>									
	<b>Operative Gebarung</b>									
2/920000+830000	Grundsteuer A	2111	3111	10	37.500,00	37.500,00		37.500,00	37.500,00	
2/920000+831000	Grundsteuer B	2111	3111	10	435.000,00	416.200,00		435.000,00	416.200,00	
2/920000+833100	Kommunalsteuer	2111	3111	10	2.835.000,00	2.914.000,00		2.835.000,00	2.914.000,00	
2/920000+838000	Hundeabgabe	2111	3111	10	18.000,00	18.500,00		18.000,00	18.500,00	
2/920000+841000	Gebrauchsabgabe	2111	3111	10	62.900,00	62.000,00		62.900,00	62.000,00	
2/920000+849000	Nebenansprüche (Mahngebühren etc.)	2111	3111	10	1.000,00	1.000,00		1.000,00	1.000,00	
2/920000+850000	Aufschließungsabgaben	2111	3111	10	250.000,00	365.000,00		250.000,00	365.000,00	
2/920000+856000	Verwaltungsabgaben	2111	3111	10	10.000,00	10.000,00		10.000,00	10.000,00	
<b>SU 21 / 31</b>	<b>Summe Erträge / Einzahlungen operative Gebarung</b>				<b>3.649.400,00</b>	<b>3.824.200,00</b>		<b>3.649.400,00</b>	<b>3.824.200,00</b>	
1/920000-752000	Kosten Abgabeneinhebungsverband	2231	3231	26	75.000,00	74.500,00		75.000,00	74.500,00	
<b>SU 22 / 32</b>	<b>Summe Aufwendungen / Auszahlungen operative Gebarung</b>				<b>75.000,00</b>	<b>74.500,00</b>		<b>75.000,00</b>	<b>74.500,00</b>	
<b>SA 0 / SA 1</b>	<b>(0) Nettoergebnis (21 - 22) / (1) Geldfluss operative Gebarung (31 - 32)</b>				<b>3.574.400,00</b>	<b>3.749.700,00</b>		<b>3.574.400,00</b>	<b>3.749.700,00</b>	
<b>SU 23</b>	<b>Summe Haushaltsrücklagen</b>				<b>0,00</b>	<b>0,00</b>		<b>0,00</b>	<b>0,00</b>	

		MVAG			Ergebnisvoranschlag		Finanzierungsvoranschlag			
		EH	FH	QU	VA 2021	VA 2020	RA 2019	VA 2021	VA 2020	RA 2019
<b>SA00</b>	<b>Nettoergebnis nach Zuw./Entn. Haushaltsrücklagen (Saldo 0 +/- SU23)</b>				<b>3.574.400,00</b>	<b>3.749.700,00</b>				
<b>Investive Gebarung</b>										
<b>SU 33</b>	<b>Summe Einzahlungen investive Gebarung</b>							<b>0,00</b>	<b>0,00</b>	
<b>SU 34</b>	<b>Summe Auszahlungen investive Gebarung</b>							<b>0,00</b>	<b>0,00</b>	
<b>SA2</b>	<b>Saldo (2) Geldfluss aus der Investiven Gebarung (33 – 34)</b>							<b>0,00</b>	<b>0,00</b>	
<b>SA3</b>	<b>Saldo (3) Nettofinanzierungssaldo (Saldo 1 + Saldo 2)</b>							<b>3.574.400,00</b>	<b>3.749.700,00</b>	
<b>Finanzierungstätigkeit</b>										
<b>SU 35</b>	<b>Summe Einzahlungen aus der Finanzierungstätigkeit</b>							<b>0,00</b>	<b>0,00</b>	
<b>SU 36</b>	<b>Summe Auszahlungen aus der Finanzierungstätigkeit</b>							<b>0,00</b>	<b>0,00</b>	
<b>SA4</b>	<b>Saldo (4) Geldfluss aus der Finanzierungstätigkeit (35 – 36)</b>							<b>0,00</b>	<b>0,00</b>	
<b>SA5</b>	<b>Saldo (5) Geldfluss aus der voranschlagswirksamen Gebarung (Saldo 3 + Saldo 4)</b>							<b>3.574.400,00</b>	<b>3.749.700,00</b>	
<b>921</b>	<b>Zwischen Ländern und Gemeinden geteilte Abgaben</b>									
<b>921000</b>	<b>Zwischen Ländern u. Gden. geteilte Abgaben</b>									
<b>Operative Gebarung</b>										
2/921000+834000	Nächtigungstaxe	2111	3111	10	4.000,00	2.500,00		4.000,00	2.500,00	
2/921000+834010	Interessentenbeiträge Fremdenverkehr	2111	3111	10	5.000,00	5.000,00		5.000,00	5.000,00	
<b>SU 21 / 31</b>	<b>Summe Erträge / Einzahlungen operative Gebarung</b>				<b>9.000,00</b>	<b>7.500,00</b>		<b>9.000,00</b>	<b>7.500,00</b>	
<b>SU 22 / 32</b>	<b>Summe Aufwendungen / Auszahlungen operative Gebarung</b>				<b>0,00</b>	<b>0,00</b>		<b>0,00</b>	<b>0,00</b>	
<b>SA 0 / SA 1</b>	<b>(0) Nettoergebnis (21 - 22) / (1) Geldfluss operative Gebarung (31 – 32)</b>				<b>9.000,00</b>	<b>7.500,00</b>		<b>9.000,00</b>	<b>7.500,00</b>	
<b>SU 23</b>	<b>Summe Haushaltsrücklagen</b>				<b>0,00</b>	<b>0,00</b>		<b>0,00</b>	<b>0,00</b>	
<b>SA00</b>	<b>Nettoergebnis nach Zuw./Entn. Haushaltsrücklagen (Saldo 0 +/- SU23)</b>				<b>9.000,00</b>	<b>7.500,00</b>		<b>0,00</b>	<b>0,00</b>	
<b>Investive Gebarung</b>										
<b>SU 33</b>	<b>Summe Einzahlungen investive Gebarung</b>							<b>0,00</b>	<b>0,00</b>	
<b>SU 34</b>	<b>Summe Auszahlungen investive Gebarung</b>							<b>0,00</b>	<b>0,00</b>	
<b>SA2</b>	<b>Saldo (2) Geldfluss aus der Investiven Gebarung (33 – 34)</b>							<b>0,00</b>	<b>0,00</b>	
<b>SA3</b>	<b>Saldo (3) Nettofinanzierungssaldo (Saldo 1 + Saldo 2)</b>							<b>9.000,00</b>	<b>7.500,00</b>	
<b>Finanzierungstätigkeit</b>										
<b>SU 35</b>	<b>Summe Einzahlungen aus der Finanzierungstätigkeit</b>							<b>0,00</b>	<b>0,00</b>	
<b>SU 36</b>	<b>Summe Auszahlungen aus der Finanzierungstätigkeit</b>							<b>0,00</b>	<b>0,00</b>	
<b>SA4</b>	<b>Saldo (4) Geldfluss aus der Finanzierungstätigkeit (35 – 36)</b>							<b>0,00</b>	<b>0,00</b>	
<b>SA5</b>	<b>Saldo (5) Geldfluss aus der voranschlagswirksamen Gebarung (Saldo 3 + Saldo 4)</b>							<b>9.000,00</b>	<b>7.500,00</b>	

		MVAG EH	MVAG FH	QU	Ergebnisvoranschlag		Finanzierungsvoranschlag		
					VA 2021	VA 2020	RA 2019	VA 2021	VA 2020
<b>925</b>	<b>Ertragsanteile an gemeinschaftlichen Bundesabgaben</b>								
<b>925000</b>	<b>Ertragsanteile an gemeinsch. Bundesabg.</b>								
<b>Operative Gebarung</b>									
2/925000+859400	Abg. Ertragsanteile n. Bevolk.schl. + KESSt	2112	3112	11	3.851.000,00	4.372.000,00		3.851.000,00	4.372.000,00
<b>SU 21 / 31</b>	<b>Summe Erträge / Einzahlungen operative Gebarung</b>				<b>3.851.000,00</b>	<b>4.372.000,00</b>		<b>3.851.000,00</b>	<b>4.372.000,00</b>
<b>SU 22 / 32</b>	<b>Summe Aufwendungen / Auszahlungen operative Gebarung</b>				<b>0,00</b>	<b>0,00</b>		<b>0,00</b>	<b>0,00</b>
<b>SA 0 / SA 1</b>	<b>(0) Nettoergebnis (21 - 22) / (1) Geldfluss operative Gebarung (31 - 32)</b>				<b>3.851.000,00</b>	<b>4.372.000,00</b>		<b>3.851.000,00</b>	<b>4.372.000,00</b>
<b>SU 23</b>	<b>Summe Haushaltsrücklagen</b>				<b>0,00</b>	<b>0,00</b>		<b>0,00</b>	<b>0,00</b>
<b>SA00</b>	<b>Nettoergebnis nach Zuw./Entn. Haushaltsrücklagen (Saldo 0 +/- SU23)</b>				<b>3.851.000,00</b>	<b>4.372.000,00</b>			
<b>Investive Gebarung</b>									
<b>SU 33</b>	<b>Summe Einzahlungen investive Gebarung</b>							<b>0,00</b>	<b>0,00</b>
<b>SU 34</b>	<b>Summe Auszahlungen investive Gebarung</b>							<b>0,00</b>	<b>0,00</b>
<b>SA2</b>	<b>Saldo (2) Geldfluss aus der Investiven Gebarung (33 - 34)</b>							<b>0,00</b>	<b>0,00</b>
<b>SA3</b>	<b>Saldo (3) Nettofinanzierungssaldo (Saldo 1 + Saldo 2)</b>							<b>3.851.000,00</b>	<b>4.372.000,00</b>
<b>Finanzierungstätigkeit</b>									
<b>SU 35</b>	<b>Summe Einzahlungen aus der Finanzierungstätigkeit</b>							<b>0,00</b>	<b>0,00</b>
<b>SU 36</b>	<b>Summe Auszahlungen aus der Finanzierungstätigkeit</b>							<b>0,00</b>	<b>0,00</b>
<b>SA4</b>	<b>Saldo (4) Geldfluss aus der Finanzierungstätigkeit (35 - 36)</b>							<b>0,00</b>	<b>0,00</b>
<b>SA5</b>	<b>Saldo (5) Geldfluss aus der voranschlagswirksamen Gebarung (Saldo 3 + Saldo 4)</b>							<b>3.851.000,00</b>	<b>4.372.000,00</b>
<b>94</b>	<b>Finanzzuweisungen und Zuschüsse</b>								
<b>941</b>	<b>Sonstige Finanzzuweisungen nach dem FAG</b>								
<b>941000</b>	<b>Sonstige Finanzzuweisungen nach dem FAG</b>								
<b>Operative Gebarung</b>									
2/941000+860000	Finanzzuw. Par. 24 Abs. 2 FAG 2017	2121	3121	15	25.000,00	25.000,00		25.000,00	25.000,00
<b>SU 21 / 31</b>	<b>Summe Erträge / Einzahlungen operative Gebarung</b>				<b>25.000,00</b>	<b>25.000,00</b>		<b>25.000,00</b>	<b>25.000,00</b>
<b>SU 22 / 32</b>	<b>Summe Aufwendungen / Auszahlungen operative Gebarung</b>				<b>0,00</b>	<b>0,00</b>		<b>0,00</b>	<b>0,00</b>
<b>SA 0 / SA 1</b>	<b>(0) Nettoergebnis (21 - 22) / (1) Geldfluss operative Gebarung (31 - 32)</b>				<b>25.000,00</b>	<b>25.000,00</b>		<b>25.000,00</b>	<b>25.000,00</b>
<b>SU 23</b>	<b>Summe Haushaltsrücklagen</b>				<b>0,00</b>	<b>0,00</b>		<b>0,00</b>	<b>0,00</b>
<b>SA00</b>	<b>Nettoergebnis nach Zuw./Entn. Haushaltsrücklagen (Saldo 0 +/- SU23)</b>				<b>25.000,00</b>	<b>25.000,00</b>			
<b>Investive Gebarung</b>									
<b>SU 33</b>	<b>Summe Einzahlungen investive Gebarung</b>							<b>0,00</b>	<b>0,00</b>
<b>SU 34</b>	<b>Summe Auszahlungen investive Gebarung</b>							<b>0,00</b>	<b>0,00</b>
<b>SA2</b>	<b>Saldo (2) Geldfluss aus der Investiven Gebarung (33 - 34)</b>							<b>0,00</b>	<b>0,00</b>
<b>SA3</b>	<b>Saldo (3) Nettofinanzierungssaldo (Saldo 1 + Saldo 2)</b>							<b>25.000,00</b>	<b>25.000,00</b>

	MVAG	MVAG	QU	Ergebnisvoranschlag			Finanzierungsvoranschlag			
				EH	FH	VA 2021	VA 2020	RA 2019	VA 2021	VA 2020
<b>Finanzierungstätigkeit</b>										
SU 35								0,00	0,00	
SU 36								0,00	0,00	
SA4								0,00	0,00	
SA5								25.000,00	25.000,00	



Personaldaten iSd ÖStp (Anlage 4)



Gruppe 1 - gesamt	Dienstverhältnis zu Gemeinde, dienstleistend in einer Dienststelle, bezahlt aus dem Budget		Personalaufwendungen, Aktive, betriebsmäßige Darstellung exklusive Ausgliederungen				
	Köpfe	VBÄ	davon melden Gemeinden optional				gesamt
Bezüge (L und G: Unterklasse 50-55)			Nebengebühren (L und G: Gruppen 564-569)	Dienstgeberbeiträge (L und G: Unterklasse 58)	Weitere Aufwendungen	Kontenklasse 5	
BeamtInnen							
Vertragsbedienstete	55,0	41,6					
KV-Bedienstete (Kollektivvertrag)							
Summe	55,0	41,6					
<b>darunter (Teilmengen der Gruppe 1)</b>							
MusikschullehrerInnen							
KindergärtnerInnen und							
Bedienstete nicht-ausgliederter Krankenanstalten							
<b>Gruppe 1a - Ausbildungsverhältnisse (insb. Lehrlinge)</b>							

Gruppe 2 - gesamt	Dienstverhältnis zur Gemeinde, dienstleistend bei sonstigem Rechtsträger, bezahlt aus dem Budget		Personalaufwendungen, Aktive, Ausgliederter				
	Köpfe	VBÄ	davon melden Gemeinden optional				gesamt
Bezüge (L und G: Unterklasse 50-55)			Nebengebühren (L und G: Gruppen 564-569)	Dienstgeberbeiträge (L und G: Unterklasse 58)	Weitere Aufwendungen	Kontenklasse 5	
BeamtInnen							
Vertragsbedienstete							
Summe	0,0	0,0					

BeamtInnen-PensionistInnen zum 31.12.2021			
	Anzahl	Ø-Pensionshöhe /Mt. <sup>1)</sup>	
RuhegenussbezieherInnen	1,0		
Hinterbliebene <sup>2)</sup>	1,0		
<b>Neue RuhegenussbezieherInnen im Bezugsjahr 2021</b>			
	Anzahl	Ø-Pensionsantrittsalter	Ø-Pensionshöhe /Mt. <sup>1)</sup>
Alterspension <sup>3)</sup>			
Dienstunfähigkeit <sup>4)</sup>			
vorzeitige Pensionierung mit Abschlag <sup>5)</sup>			
vorzeitige Pensionierung ohne Abschlag <sup>6)</sup>			
Pensionierungen gesamt	0,0	0,0	0,0
1) Durchschnittspension im Dezember laut Personalstatistik-Festlegungen ohne Sonderzahlungen, ohne Pflegegeld und ohne sonstige Transferleistungen; brutto 2) Witwen-, Witwer-, Waisenversorgungsbezüge und vergleichbare Leistungen 3) Ruhebezüge aufgrund einer Ruhestandsversetzung durch Erklärung iSd § 15 iVm § 236c Abs. 1 BDG 1979, eines Übertritts in den Ruhestand oder einer vergleichbaren Regelung 4) Ruhebezüge aufgrund einer Ruhestandsversetzung wegen dauernder Dienstunfähigkeit 5) Ruhebezüge aufgrund einer Ruhestandsversetzung vor dem Mindestalter für eine Ruhestandsversetzung durch Erklärung iSd Z 3, die eine Minderung der Bemessungsgrundlage bewirkt (z.B. § 207n BDG 1979) 6) Ruhebezüge aufgrund einer Ruhestandsversetzung vor dem Mindestalter für eine Ruhestandsversetzung durch Erklärung iSd Z 3, die keine Minderung der Bemessungsgrundlage bewirkt (z.B. § 207n BDG 1979)			
<b>Pensionsausgaben für das Bezugsjahr 2021</b>			
Summe	0,00		

Nachweis über Transferzahlungen (Anlage 6a)



Haushaltskonto	Bezeichnung Ansatz	Bezeichnung Post	Summe Einzahlungen	Summe Auszahlungen
<b>Transferzahlungen von/an Bund, Bundesfonds, Bundeskammern</b>				
<b>Gesamtsumme Transferzahlungen von/an Bund, Bundesfonds, Bundeskammern</b>			<b>4.616.400,00</b>	<b>0,00</b>
<b>Summe Kapitaltransfers</b>			<b>389.400,00</b>	<b>0,00</b>
<b>Summe Laufende Transfers</b>			<b>4.227.000,00</b>	<b>0,00</b>
2/021000+816000	Statistisches Amt	Ersätze für statistische Erhebungen	100,00	
2/273000+860000	Volksbüchereien	Kapitaltransfer von Bund (BVÖ)	2.300,00	
2/639000+860000	Hochwasserschutz u. Ökolog. Projekt	Kapitaltransfer Bund (60%)	133.000,00	
2/850000+300000	Wasserversorgung	Kapitaltransfers von Bund, Bundesfonds und Bundeskammern (Barwert)	5.300,00	
2/850000+860100	Wasserversorgung	Zuschuss BA10 D2-27	2.300,00	
2/850000+860200	Wasserversorgung	Zuschuss BA05	4.900,00	
2/850000+860400	Wasserversorgung	Zuschuss BA06 D2-24	4.100,00	
2/851000+300000	Abwasserbeseitigung	Kapitaltransfers von Bund, Bundesfonds und Bundeskammern (Barwert)	79.300,00	
2/851000+860000	Abwasserbeseitigung	Zuschuss BA03 D2-19	74.000,00	
2/851000+860100	Abwasserbeseitigung	Zuschuss BA03 D2-20	31.700,00	
2/851000+860200	Abwasserbeseitigung	Zuschuss BA04	16.500,00	
2/851000+860300	Abwasserbeseitigung	Zuschuss BA05 D2-13	27.500,00	
2/851000+860400	Abwasserbeseitigung	Zuschuss BA08+10 D2-09	20.300,00	
2/851000+860500	Abwasserbeseitigung	Zuschuss BA07 D2-10	22.700,00	
2/851000+860600	Abwasserbeseitigung	Zuschuss BA09+12 D2-11	4.300,00	
2/851000+860700	Abwasserbeseitigung	Zuschuss BA12 D2-02	3.300,00	
2/851000+860800	Abwasserbeseitigung	Zuschuss BA14 (D2-03)	2.900,00	
2/851000+860900	Abwasserbeseitigung	Zuschuss BA 15	1.100,00	
2/925000+859400	Ertragsanteile an gemeinsch. Bundesabg.	Abg. Ertragsanteile n. Bevolk.schl. + KEST	3.851.000,00	
2/941000+860000	Sonstige Finanzaufweisungen nach dem FAG	Finanzzuw. Par. 24 Abs. 2 FAG 2017	25.000,00	
6/240010+300000	Kleinkinderbetreuung (26,39%)	Kapitaltransfers von Bund, Bundesfonds (KIG 2020)	105.000,00	
6/815000+300020	Park- und Gartenanlagen, Kinderspielplätze	Kapitaltransfer Bund (KIG 2020)	24.800,00	
6/816000+300000	Öffentliche Beleuchtung	Kapitaltransfers von Bund, Bundesfonds und Bundeskammern (KIG 2020)	50.000,00	
6/853030+300000	Erweit. ärztl. Versorg.einr. u. Bewegungsraum (73,61 %)	Kapitaltransfers von Bund, Bundesfonds (KIG 2020)	125.000,00	
<b>Transferzahlungen von/an Länder, Landesfonds, Landesammern</b>				
<b>Gesamtsumme Transferzahlungen von/an Länder, Landesfonds, Landesammern</b>			<b>721.300,00</b>	<b>1.260.900,00</b>
<b>Summe Kapitaltransfers</b>			<b>237.000,00</b>	<b>0,00</b>
<b>Summe Laufende Transfers</b>			<b>484.300,00</b>	<b>1.260.900,00</b>
2/010000+816000	Gemeindeamt	Kostenbeiträge (-Ersätze) f. sonst. Leist.	10.000,00	
2/024000+816000	Wahlamt	Kostenbeiträge für Wahlen	2.000,00	
2/211000+827000	Volksschulen	Personalkostenersätze	10.000,00	
2/211000+861000	Volksschulen	Zinsenzuschuss Schul.- u. KG Fonds	10.400,00	

Haushaltskonto	Bezeichnung Ansatz	Bezeichnung Post	Summe Einzahlungen	Summe Auszahlungen
<b>Transferzahlungen von/an Länder, Landesfonds, Landeskammern</b>				
<b>Gesamtsumme Transferzahlungen von/an Länder, Landesfonds, Landeskammern</b>			<b>721.300,00</b>	<b>1.260.900,00</b>
<b>Summe Kapitaltransfers</b>			<b>237.000,00</b>	<b>0,00</b>
<b>Summe Laufende Transfers</b>			<b>484.300,00</b>	<b>1.260.900,00</b>
2/211010+861000	Schulische Nachmittagsbetreuung	Personalförd. Tagesbetreuung Land NÖ	27.000,00	
2/240000+816000	Kindergärten	Kostensätze f. sonst. Leistungen	14.500,00	
2/240000+861000	Kindergärten	Zinsenzuschuss KG Stockhof Gr. 3	8.100,00	
2/240000+861010	Kindergärten	Transfers von Ländern (Förd. NÖ Ferienbetreuung KIGA)	6.300,00	
2/240000+861100	Kindergärten	Zinsenzuschuss D1-06	1.000,00	
2/240000+861200	Kindergärten	Zinsenzuschuss Stockhof Gr. 4	10.400,00	
2/240000+861300	Kindergärten	Zinsenzuschuss D1-05 (Aufeld neu)	7.700,00	
2/273000+861000	Volksbüchereien	Transfers von Ländern, Landesfonds und Landeskammern	1.500,00	
2/320000+861000	Ausbildung in Musik und Darstell. Kunst	Transfers von Ländern, Landesfonds und Landeskammern	2.000,00	
2/363000+861000	Altstadterhaltung und Ortsbildpflege	Förderung Stadterneuerung	14.500,00	
2/423000+861000	Essen auf Rädern	Subventionen Land für Essen auf Rädern	7.500,00	
2/512000+861000	Sonst. Medizinische Beratung und Betreuung	Transfers von Ländern, Landesfonds und Landeskammern	200,00	
2/639000+861000	Hochwasserschutz u. Ökolog. Projekt	Kapitaltransfer Land (30%)	57.000,00	
6/240010+301000	Kleinkinderbetreuung (26,39%)	Kapitaltransfers von Ländern	155.000,00	
6/612000+871000	Gemeindestraßen	Bedarfszuweisungen	250.000,00	
6/710000+301000	Land- und forstwirtschaftlicher Wegebau	Kapitaltransfers von Agrarbezirksbehörde	7.000,00	
6/710000+871000	Land- und forstwirtschaftlicher Wegebau	Bedarfszuweisungen	7.000,00	
6/815000+861030	Park- und Gartenanlagen, Kinderspielplätze	Transfers von Ländern, (Leader-Motorikpark)	37.200,00	
6/850200+301000	Wasserleitung	Kapitaltransfers von Ländern (NÖ WWF)	75.000,00	
1/220000-729000	Berufsbildende Pflichtschulen	Berufschulerhaltungsbeitrag		138.400,00
1/363000-751000	Altstadterhaltung und Ortsbildpflege	Transfers an Länder, Landesfonds und Landeskammern (Stadterneuerung)		21.800,00
1/419000-751000	Sonstige Einrichtungen und Maßnahmen	Wohnsitzgemeindebeitrag SHG		50.000,00
1/419000-751100	Sonstige Einrichtungen und Maßnahmen	Sozialhilfeumlage		897.000,00
1/439000-751000	Sonstige Einrichtungen und Maßnahmen	Kinder- u. Jugendhilfeumlage		136.000,00
1/510000-751000	Medizinische Bereichsversorgung	GDE-ärztlicher Dienst Pens.beitrag		17.700,00
<b>Transferzahlungen von/an Gemeinden, Gemeindeverbände, Gemeindefonds</b>				
<b>Gesamtsumme Transferzahlungen von/an Gemeinden, Gemeindeverbände, Gemeindefonds</b>			<b>0,00</b>	<b>2.377.200,00</b>
<b>Summe Kapitaltransfers</b>			<b>0,00</b>	<b>0,00</b>
<b>Summe Laufende Transfers</b>			<b>0,00</b>	<b>2.377.200,00</b>
1/000000-752000	Gewählte Gemeindeorgane	Beitrag Pensionsverband		31.600,00
1/022000-752000	Standesamt u. Staatsbürgerschaft	Standesamts- u. Staatsbgsch.beitrag		66.000,00
1/080000-752000	Pensionen	Beitrag Pensionsverband		76.500,00



Haushaltskonto	Bezeichnung Ansatz	Bezeichnung Post	Summe Einzahlungen	Summe Auszahlungen
<b>Transferzahlungen von/an Gemeinden, Gemeindeverbände, Gemeindefonds</b>				
<b>Gesamtsumme Transferzahlungen von/an Gemeinden, Gemeindeverbände, Gemeindefonds</b>			<b>0,00</b>	<b>2.377.200,00</b>
<b>Summe Kapitaltransfers</b>			<b>0,00</b>	<b>0,00</b>
<b>Summe Laufende Transfers</b>			<b>0,00</b>	<b>2.377.200,00</b>
1/212000-752000	Neue Mittelschulen	Transfers an Gemeinden, Gemeindeverbände (Umlagen Mittelschulgemeinden)		345.000,00
1/213000-752000	Sonderschulen	Transfers an Gemeinden, Gemeindeverbände (Schulumlagen)		15.000,00
1/320000-752000	Ausbildung in Musik und Darstell. Kunst	Musikschulverbandsbeitrag		215.000,00
1/562000-752000	Beitrag der Gemeinde zum Krankenanstaltensprengel	Beitrag NÖKAS		1.553.000,00
1/562100-752000	Krankenanstalten anderer Rechtsträger	NÖKAS Verwaltungsaufwand		100,00
1/920000-752000	Ausschließliche Gemeindeabgaben	Kosten Abgabeneinhebungsverband		75.000,00
<b>Transferzahlungen von/an Sozialversicherungsträger</b>				
<b>Gesamtsumme Transferzahlungen von/an Sozialversicherungsträger</b>			<b>0,00</b>	<b>0,00</b>
<b>Summe Kapitaltransfers</b>			<b>0,00</b>	<b>0,00</b>
<b>Summe Laufende Transfers</b>			<b>0,00</b>	<b>0,00</b>
<b>Transferzahlungen von/an sonst. Träger des öffentlichen Rechts</b>				
<b>Gesamtsumme Transferzahlungen von/an sonst. Träger des öffentlichen Rechts</b>			<b>0,00</b>	<b>27.000,00</b>
<b>Summe Kapitaltransfers</b>			<b>0,00</b>	<b>0,00</b>
<b>Summe Laufende Transfers</b>			<b>0,00</b>	<b>27.000,00</b>
1/163000-754050	Freiwillige Feuerwehren	Refundierung FF Mechters Sanierung		27.000,00
<b>Gesamtsumme</b>			<b>5.337.700,00</b>	<b>3.665.100,00</b>



Nachweis über Haushaltsrücklagen und  
Zahlungsmittelreserven (Anlage 6b)



Haushaltsrücklagen Nr.	Verwendungszweck	Rücklagenstand		Entnahmen	Zahlungsmittelreserven		
		31.12.2020	Zuführungen		31.12.2021	Stand aktuell	Konto-/Sparbuchnummer
8/9990934/00001	R-1 Kanalarücklage Sparbuch Raiba 34.442.376	7.600,00			7.600,00	7.550,34	ZW 20 294020 AT79 3258 5000 3444 2376
8/9990934/00002	R-2 Wasserleitungsrücklage Sparbuch Raiba 34.475.921	159.900,00	50.000,00		209.900,00	159.880,16	ZW 21 294021 AT53 3258 5000 3447 5921
8/9990934/00003	R-4 Abfertigungsrücklage Sparbuch Raiba 34.488.601	186.100,00	20.000,00		206.100,00	222.138,70	ZW 23 294023 AT06 3258 5000 3448 8601
8/9990935/00001	R-3 Allgemeine Haushaltsrücklage Sparbuch Raiba 34.447.920	308.200,00		50.000,00	258.200,00	258.220,02	ZW 22 295022 AT62 3258 5000 3444 7920
<b>Gesamtsummen</b>		<b>661.800,00</b>	<b>70.000,00</b>	<b>50.000,00</b>	<b>681.800,00</b>	<b>647.789,22</b>	



Einzelnachweis über Finanzschulden und Schuldendienst  
(Anlage 6c)

Kontonummer Darlehensnr.	Ansatz	Darlehensgeber/Sitz des Gläubigers Aktenzahl	Verwendungszweck Genehmigungsdatum/-vermerk	Beschluss- Datum	Zinssatz	Währung	Laufzeit
<b>1. Darlehen für Investitionszwecke</b>							
<b>1.1. ... von Trägern des öffentlichen Rechts</b>							
<b>1.1.1. ... von Bund, Bundesfonds, Bundeskammern</b>							
<b>1.1.2. ... von Ländern, Landesfonds, Landeskammern</b>							
8173	851000	NÖ Wasserwirtschaftsfonds NÖ WWF/AT	D2-03, NÖ Wasserwirtschaftsfonds ABA BA 14, Kto. 602518043	02.07.2009	1,000%	EUR	02.07.2009 -
1			/Genehmigung nicht erforderlich				02.07.2040
8173	851000	NÖ Wasserwirtschaftsfonds NÖ WWF/AT	D2-06, NÖ WWF ABA BA09, Kto. 602504832	19.02.2004	1,000%	EUR	19.02.2004 -
2			/Genehmigung WWF-16-2030090/4				19.02.2031
8173	850100	NÖ Wasserwirtschaftsfonds NÖ WWF/AT	D2-08, NÖ Wasserwirtschaftsfonds WVA BA08, Kto. 602500187	17.10.2002	1,000%	EUR	17.10.2002 -
3			18.02.2003/Genehmigung WWF-16-1030080/5				17.10.2032
8173	851000	NÖ Wasserwirtschaftsfonds NÖ WWF/AT	D2-12, NÖWWF ABA BA15, Kto. 602523705	21.02.2013	1,000%	EUR	21.02.2013 -
4			/WA4-WWF-10113015/2013				21.02.2043
8173	851000	NÖ Wasserwirtschaftsfonds NÖ WWF/AT	D2-15, NÖ Wasserwirtschaftsfonds ABA BA08+10, Kto. 602501418+602503755	20.02.2003	1,000%	EUR	20.02.2003 -
5			08.04.2003/WWF-16-2030080/4				20.02.2032
8173	851000	NÖ Wasserwirtschaftsfonds NÖ WWF/AT	D2-17, NÖ WWF ABA BA12 BG, 602515826	26.06.2008	1,000%	EUR	26.06.2008 -
6			/WWF-10113012/3				26.06.2037
8173	850100	NÖ Wasserwirtschaftsfonds NÖ WWF/AT	D2-21, NÖ WWF BG Erweit. Stufe 1, WVA BA09, 602507122	16.09.2004	1,000%	EUR	16.09.2004 -
7			/Genehmigung WWF-10114009/6				16.09.2037
8173	850100	NÖ Wasserwirtschaftsfonds NÖ WWF/AT	D2-28, NÖ WWF WVA BA10 Mechters, Kto. 602505766	13.05.2004	1,000%	EUR	13.05.2004 -
8			/Genehmigung WWF-16-1030100/5				13.05.2033
<b>1.1.3. ... von Gemeinden, Gemeindeverbänden, Gemeindefonds</b>							
<b>1.1.4. ... von Sozialversicherungsträgern</b>							
<b>1.1.5. ... von sonstigen Trägern des öffentlichen Rechts</b>							
<b>1.2. ... von Beteiligungen der Gebietskörperschaft (ohne Finanzunternehmen)</b>							
<b>1.3. ... von Unternehmen (ohne Beteiligungen und ohne Finanzunternehmen)</b>							
<b>1.4. ... von Finanzunternehmen</b>							
<b>1.4.1. ... von Finanzunternehmen im Inland</b>							
648	850000	Raiffeisenbank Region St.Pölten eGen /AT	D2-18 WVA Neustiftgasse und Ringschluss, Bahnhofstraße und Stockhofstraße , Raiba AT17 3258 5203 0440 0990	22.06.2020	0,460%	EUR	01.01.2020 -
1			12.08.2020/IVW3 §90 Abs.2 NÖGO1973 keine Bew.				31.12.2035



Kontonummer Darlehensnr.	Darlehenshöhe Gesamt	Buchwert 31.12.2020	Zugang	Tilgung	Zinsen	Summe Schuldendienst	Schuldendienst- ersätze	Buchwert 31.12.2021	Netto Schuldendienst
8173 1	43.543,30	43.500,00						43.500,00	
8173 2	100.564,50	100.600,00						100.600,00	
8173 3	39.440,63	39.400,00						39.400,00	
8173 4	47.247,91	47.200,00						47.200,00	
8173 5	245.634,92	245.600,00						245.600,00	
8173 6	123.569,21	123.600,00						123.600,00	
8173 7	45.924,58	45.900,00						45.900,00	
8173 8	51.541,68	51.500,00						51.500,00	
648 1	360.000,00		360.000,00	14.400,00	5.400,00	19.800,00		345.600,00	19.800,00

Kontonummer Darlehensnr.	Ansatz	Darlehensgeber/Sitz des Gläubigers Aktenzahl	Verwendungszweck Genehmigungsdatum/-vermerk	Beschluss- Datum	Zinssatz	Währung	Laufzeit
649	851000	Raiffeisenbank Region St.Pölten eGen /AT	D2-31 ABA Trennsystem-Stockhofstraße, Raiba AT26 3258 5201 0440 0990	22.06.2020	0,460%	EUR	01.01.2020 -
1			12.08.2020/IVW3 §90 Abs.2 NÖGO1973 keine Bew.				31.12.2040
650	612000	Raiffeisenbank Region St.Pölten eGen /AT	D1-13 Straßenbau 2020, Raiba AT75 3258 5202 0440 0990	22.06.2020	0,460%	EUR	01.01.2020 -
1			12.08.2020/IVW3 §90 Abs.2 NÖGO1973 keine Bew.				31.12.2035
8158	240000	Bausparkasse der österr. Sparkassen AG Baurträgerfinanz	D1-05 Kindergarten Aufeld (Grundk.+Bau), ab 19 Erste Bank AG AT962011182992300701, AT22500, Bauspark.d.Spark. 510000405-4.510000679-0	19.04.2007	0,070%	EUR	19.04.2007 -
1			/Genehmigung nicht erford.-gefördert				19.04.2032
8158	851000	Bausparkasse der österr. Sparkassen AG Baurträgerfinanz	D2-02 Kanal BA 12 - BG Erweiterung, ab 2019 Erste Bank AG, Bauspark. d. Spark. 510000403-8, 510000681-2	19.04.2007	0,070%	EUR	19.04.2007 -
2			/Genehm. nicht erford. §90Abs4 NÖGO				19.04.2028
8158	831000	Bausparkasse der österr. Sparkassen AG Baurträgerfinanz	D2-16 Sanierung Freibad, ab 2019 Erste Bank AG, Bausparkasse d. Sparkassen AG 510000404-6	19.04.2007	0,070%	EUR	19.04.2007 -
3			18.06.2007/IVW3-D-3190301/037-2007				19.04.2022
8167	240000	Volksbank Niederösterreich AG /AT	D1-02, Kindergarten Stockhof Gr. 4, VB Böheimkirchen, AT944715050003372104	27.11.2017	0,750%	EUR	27.11.2017 -
1			/IVW3-D-3190301/055-2017				01.12.2042
8167	850000	Volksbank Niederösterreich AG /AT	D2-05 WVA Wiesen BA15, Volksbank Böheimkirchen, AT674715050003372105	27.11.2017	0,625%	EUR	01.01.2018 -
2			/IVW3-D-3190301/054-2017				31.12.2042
8167	851000	Volksbank Niederösterreich AG /AT	D2-22 ABA Wiesen BA17, Volksbank NÖ - Böheimkirchen, AT404715050003372106	27.11.2017	0,625%	EUR	01.01.2019 -
3			/IVW3-D-3190301/053-2017				31.12.2042
8167	851000	Volksbank Niederösterreich AG /AT	D2-25, ABA BA16 Rosengasse, BG, Volksbank NÖ Mitte, AT134715050003372107	27.11.2017	0,750%	EUR	01.01.2019 -
4			/IVW3-D-3190301/052-2017				31.12.2042
8169	612000	BAWAG P.S.K. Bank für Arbeit und Wirtschaft und Österr.	D1-03, Finanzsonderakt. für 100/m. Brückenbau Plosdorf u., Mauterheim, PSK 110.7659	27.04.2006	0,356%	EUR	27.04.2006 -
1			/Genehmigung nicht erford. FinanzSOA				27.04.2021
8169	240000	BAWAG P.S.K. Bank für Arbeit und Wirtschaft und Österr.	D1-06, Kindergarten Aufeld 2, PSK 00540-026,033	17.09.2009	0,356%	EUR	17.09.2009 -
2			/Genehmigung n. erford. Schul-/KG-F.				17.09.2034
8169	010000	BAWAG P.S.K. Bank für Arbeit und Wirtschaft und Österr.	D1-07, Bürgerzentrum, PSK AT33 6000 0005 4005 7630	12.03.2014	0,316%	EUR	12.03.2014 -
3			30.04.2014/IVW3-D-3190301/047-2014				12.03.2034
8169	639000	BAWAG P.S.K. Bank für Arbeit und Wirtschaft und Österr.	D1-17, Ökologisches Projekt, Hochwasserschutz, PSK 540057613, 1177029	12.03.2014	0,316%	EUR	12.03.2014 -
5			30.04.2014/IVW3-D-3190301/049-2014				12.03.2024
8169	851000	BAWAG P.S.K. Bank für Arbeit und Wirtschaft und Österr.	D2-09, Kanalbau BA08, PSK 115.5230	30.11.2000	0,293%	EUR	30.11.2000 -
7			21.02.2001/IVW3-D-3190301/015-01				30.11.2027

Kontonummer Darlehensnr.	Darlehenshöhe Gesamt	Buchwert 31.12.2020	Zugang	Tilgung	Zinsen	Summe Schuldendienst	Schuldendienst- ersätze	Buchwert 31.12.2021	Netto Schuldendienst
649	370.000,00		370.000,00	14.800,00	7.400,00	22.200,00		355.200,00	22.200,00
1									
650	360.000,00		360.000,00	24.000,00	5.400,00	29.400,00		336.000,00	29.400,00
1									
8158	1.185.000,00	616.800,00		47.400,00	6.100,00	53.500,00	7.700,00	569.400,00	45.800,00
1									
8158	650.000,00	243.800,00		32.500,00	4.800,00	37.300,00	3.300,00	211.300,00	34.000,00
2									
8158	160.000,00	21.300,00		10.600,00	400,00	11.000,00		10.700,00	11.000,00
3									
8167	200.000,00	183.300,00		8.300,00	3.700,00	12.000,00	10.400,00	175.000,00	1.600,00
1									
8167	440.000,00	177.500,00	235.000,00	18.300,00	5.100,00	23.400,00		394.200,00	23.400,00
2									
8167	900.000,00	565.000,00	260.000,00	37.500,00	12.400,00	49.900,00		787.500,00	49.900,00
3									
8167	160.000,00	146.700,00		6.700,00	2.900,00	9.600,00		140.000,00	9.600,00
4									
8169	535.000,00	35.700,00		35.700,00	700,00	36.400,00			36.400,00
1									
8169	980.000,00	555.600,00		39.700,00	4.800,00	44.500,00	1.000,00	515.900,00	43.500,00
2									
8169	1.000.000,00	704.500,00		50.300,00	7.200,00	57.500,00		654.200,00	57.500,00
3									
8169	300.000,00	150.000,00		37.500,00	3.000,00	40.500,00		112.500,00	40.500,00
5									
8169	1.453.456,68	469.400,00		65.700,00	6.100,00	71.800,00	20.300,00	403.700,00	51.500,00
7									

Kontonummer Darlehensnr.	Ansatz	Darlehensgeber/Sitz des Gläubigers Aktenzahl	Verwendungszweck Genehmigungsdatum/-vermerk	Beschluss-Datum	Zinssatz	Währung	Laufzeit
8169 8	851000	BAWAG P.S.K. Bank für Arbeit und Wirtschaft und Österr.	D2-11, ABA BA09+BA11, PSK 115.2714 21.02.2001/IVW3-D-3190301/17-01	16.03.2000	0,293%	EUR	16.03.2000 - 16.03.2026
8169 9	850000	BAWAG P.S.K. Bank für Arbeit und Wirtschaft und Österr.	D2-23, WVA BA08 Hinterholz u. Erweit. BG, PSK 1152697 21.02.2001/IVW3-D-3190301/019-01	16.03.2000	0,293%	EUR	16.03.2000 - 16.03.2026
8169 10	850000	BAWAG P.S.K. Bank für Arbeit und Wirtschaft und Österr.	D2-29, WVA Mechters BA10, PSK 110.7666 /Genehmigung nicht erforderlich	27.04.2006	0,293%	EUR	27.04.2006 - 27.04.2021
8169 11	853000	BAWAG P.S.K. Bank für Arbeit und Wirtschaft und Österr.	D2-30, Neubau Polizeigebäude, PSK AT82 6000 0005 4005 7621, 540065217 30.04.2014/IVW3-D-3190301/048-2014	12.03.2014	0,316%	EUR	12.03.2014 - 12.03.2034
8170 1	010000	RAIFFEISENLANDESBANK NIEDERÖSTERREICH- WIE	D1-08, Bürgerzentrum mit Veranstaltungsebene Neu, Raiff. Landesbank AT873200042100659227 /IVW3-D-3190301/051-2016	30.11.2015	0,790%	EUR	30.11.2015 - 30.11.2040
8171 1	612000	HYPO NOE Landesbank für Niederösterreich und Wien AC	D1-09, Brücke Florianigasse/ Wolfberggasse, Bankdarlehen Hypo NÖ 0466-232904 /Genehmigung nicht erforderlich	27.11.2014	0,730%	EUR	27.11.2014 - 27.11.2025
8171 2	850000	HYPO NOE Landesbank für Niederösterreich und Wien AC	D2-27, WVA Mechters BA 10, Hypo St. Pölten /Genehm.frei IVW3-D-3190301/028-2003	18.09.2003	0,890%	EUR	18.09.2003 - 18.09.2028
8174 1	851000	Raiffeisenbank Region St. Pölten eGen /AT	D2-04, Darlehen Kanal BA15 (O.H. Gensd. etc.), Raiba 20004400990 22.05.2012/IVW3-D-3190301/045-2012	29.03.2012	0,900%	EUR	29.03.2012 - 29.03.2037
8174 2	851000	Raiffeisenbank Region St. Pölten eGen /AT	D2-10, Kanalbau BA07 (Reith, Hinterberg), Raiba Bhk 16- 24.430.035 Kommunalkred. 09.09.1998/IVW3-D-3190301/004-98	23.04.1998	0,000%	EUR	23.04.1998 - 23.04.2024
8174 3	851000	Raiffeisenbank Region St. Pölten eGen /AT	D2-13, Kanalbau BA05, 10-24.430.035, Raiba Böhheimkirchen (Kommunalkredit) /WA4-B-10113005	04.06.1996	0,500%	EUR	04.06.1996 - 04.06.2023
8174 4	851000	Raiffeisenbank Region St. Pölten eGen /AT	D2-19, Kanalbau - Ortsnetze, Raiba 2-24.430.035 (9400386AZ-BA003) /Genehmigung nicht erforderlich	26.01.1995	0,375%	EUR	26.01.1995 - 26.01.2022
8175 1	851000	SPARKASSE NIEDERÖSTERREICH MITTE WEST AKTII	D2-20, Kanalbau - Ortsnetze, Sparkasse 1762-404802 (9400386-AZ BA003) /Genehmigung nicht erforderlich	26.01.1995	1,375%	EUR	26.01.1995 - 26.01.2022
8175 2	850000	SPARKASSE NIEDERÖSTERREICH MITTE WEST AKTII	D2-24, WVA BA06 Reith, Sparkasse (1762-405098) /Genehmigung nicht erforderlich	11.02.1999	1,125%	EUR	11.02.1999 - 11.02.2024
8176 1	612000	BAWAG P.S.K. Bank für Arbeit und Wirtschaft und Österr.	D1-04 Straßenbau 2019, Straßenbau 2019, PSK AT976000000540083347 18.02.2019/Land NÖ IVW3	18.02.2019	0,450%	EUR	01.05.2019 - 31.12.2029

## 1.4.2. ... von Finanzunternehmen im Ausland

Kontonummer Darlehensnr.	Darlehenshöhe Gesamt	Buchwert 31.12.2020	Zugang	Tilgung	Zinsen	Summe Schuldendienst	Schuldendienst- ersätze	Buchwert 31.12.2021	Netto Schuldendienst
8169 8	685.046,26	181.100,00		29.700,00	3.600,00	33.300,00	4.300,00	151.400,00	29.000,00
8169 9	341.562,32	61.400,00		10.100,00	1.300,00	11.400,00		51.300,00	11.400,00
8169 10	70.000,00	4.700,00		4.700,00	100,00	4.800,00			4.800,00
8169 11	850.000,00	608.700,00		43.400,00	9.100,00	52.500,00		565.300,00	52.500,00
8170 1	7.500.000,00	6.875.000,00		312.500,00	70.700,00	383.200,00		6.562.500,00	383.200,00
8171 1	250.000,00	125.000,00		25.000,00	2.500,00	27.500,00		100.000,00	27.500,00
8171 2	310.000,00	100.000,00		12.500,00	2.000,00	14.500,00	2.300,00	87.500,00	12.200,00
8174 1	690.000,00	469.200,00		27.600,00	9.300,00	36.900,00	1.100,00	441.600,00	35.800,00
8174 2	1.090.092,51	174.600,00		38.800,00	2.600,00	41.400,00	22.700,00	135.800,00	18.700,00
8174 3	1.231.077,81	188.600,00		61.500,00	3.800,00	65.300,00	27.500,00	127.100,00	37.800,00
8174 4	2.443.260,68	183.000,00		120.000,00	3.700,00	123.700,00	74.000,00	63.000,00	49.700,00
8175 1	1.221.630,34	110.400,00		54.800,00	2.200,00	57.000,00	31.700,00	55.600,00	25.300,00
8175 2	344.469,23	36.900,00		9.100,00	800,00	9.900,00	4.100,00	27.800,00	5.800,00
8176 1	500.000,00	375.000,00	105.000,00	53.300,00	4.800,00	58.100,00		426.700,00	58.100,00

Kontonummer Darlehensnr.	Ansatz	Darlehensgeber/Sitz des Gläubigers Aktenzahl	Verwendungszweck Genehmigungsdatum/-vermerk	Beschluss- Datum	Zinssatz	Währung	Laufzeit
<b>1.5. ... von Sonstigen</b>							
<b>Zwischensumme</b>							
<b>2. Finanzschulden für den laufenden Aufwand</b>							
<b>2.1. ... von Trägern des öffentlichen Rechts</b>							
2.1.1. ... von Bund, Bundesfonds, Bundeskammern							
2.1.2. ... von Ländern, Landesfonds, Landeskammern							
2.1.3. ... von Gemeinden, Gemeindeverbänden, Gemeindefonds							
2.1.4. ... von Sozialversicherungsträgern							
2.1.5. ... von sonstigen Trägern des öffentlichen Rechts							
2.2. ... von Beteiligungen der Gebietskörperschaft (ohne Finanzunternehmungen)							
2.3. ... von Unternehmen (ohne Beteiligungen und ohne Finanzunternehmungen)							
<b>2.4. ... von Finanzunternehmen</b>							
<b>2.4.1. ... von Finanzunternehmen im Inland</b>							
951 1	851000	Darlehensgeber unbekannt /AT	D2-32 ABA Erweiterung 2021		0,000%	EUR	01.01.2021 - 31.12.2046
951 2	853030	Darlehensgeber unbekannt /AT	D2-33 ärztl.Versorg.einr. und Bewegungsraum		0,000%	EUR	01.01.2021 - 31.12.2036
2.4.2. ... von Finanzunternehmen im Ausland							
<b>2.5. ... von Sonstigen</b>							

**Zwischensumme****SUMME (1 und 2)**

Davon ohne A85-89

Davon A85-89

Kontonummer Darlehensnr.	Darlehenshöhe Gesamt	Buchwert 31.12.2020	Zugang	Tilgung	Zinsen	Summe Schuldendienst	Schuldendienst- ersätze	Buchwert 31.12.2021	Netto Schuldendienst
		14.060.500,00	1.690.000,00	1.246.400,00	191.900,00	1.438.300,00	210.400,00	14.504.100,00	1.227.900,00
951 1	270.000,00		270.000,00					270.000,00	
951 2	315.000,00		315.000,00		1.600,00	1.600,00		315.000,00	1.600,00
		0,00	585.000,00	0,00	1.600,00	1.600,00	0,00	585.000,00	1.600,00
		<b>14.060.500,00</b>	<b>2.275.000,00</b>	<b>1.246.400,00</b>	<b>193.500,00</b>	<b>1.439.900,00</b>	<b>210.400,00</b>	<b>15.089.100,00</b>	<b>1.229.500,00</b>
		9.642.200,00	465.000,00	644.300,00	109.300,00	753.600,00	19.100,00	9.462.900,00	734.500,00
		4.418.300,00	1.810.000,00	602.100,00	84.200,00	686.300,00	191.300,00	5.626.200,00	495.000,00





Nachweis über hausinterne Vergütungen (Anlage 6f)



Gruppenebene	Erträge	Aufwendungen
0 Vertretungskörper und allgemeine Verwaltung	87.100,00	0,00
1 Öffentliche Ordnung und Sicherheit	0,00	0,00
2 Unterricht, Erziehung, Sport und Wissenschaft	0,00	9.000,00
3 Kunst, Kultur und Kultus	0,00	25.000,00
4 Soziale Wohlfahrt und Wohnbauförderung	0,00	0,00
5 Gesundheit	0,00	0,00
6 Straßen- und Wasserbau, Verkehr	0,00	0,00
7 Wirtschaftsförderung	0,00	0,00
8 Dienstleistungen	91.000,00	144.100,00
9 Finanzwirtschaft	0,00	0,00
<b>Summe</b>	<b>178.100,00</b>	<b>178.100,00</b>



MFP - Ergebnishaushalt Gesamt 1. und 2. Ebene  
- interne Vergütungen enthalten



MVAG	Mittelverwendungs- und aufbringungsgruppen (1. und 2. Ebene)	VA 2021	Plan 2022	Plan 2023	Plan 2024	Plan 2025
<b>211</b>	<b>Erträge aus der operativen Verwaltungstätigkeit</b>	<b>9.786.600,00</b>	<b>10.028.300,00</b>	<b>10.175.800,00</b>	<b>11.021.400,00</b>	<b>10.793.700,00</b>
2111	Erträge aus eigenen Abgaben	3.658.400,00	3.550.400,00	3.609.000,00	3.667.200,00	3.727.100,00
2112	Erträge aus Ertragsanteilen	3.851.000,00	4.043.600,00	4.245.700,00	4.458.000,00	4.680.900,00
2113	Erträge aus Gebühren	1.397.000,00	1.398.600,00	1.400.600,00	1.402.600,00	1.404.600,00
2114	Erträge aus Leistungen	346.400,00	347.100,00	342.400,00	339.100,00	339.800,00
2115	Erträge aus Besitz und wirtschaftlicher Tätigkeit	375.800,00	385.900,00	382.900,00	379.900,00	376.900,00
2116	Erträge aus Veräußerung und sonstige Erträge	157.400,00	302.700,00	195.200,00	666.500,00	264.400,00
2117	Nicht finanzierungswirksame operative Erträge	600,00			108.100,00	
<b>212</b>	<b>Erträge aus Transfers</b>	<b>1.295.900,00</b>	<b>1.013.100,00</b>	<b>920.500,00</b>	<b>887.600,00</b>	<b>872.700,00</b>
2121	Transferertrag von Trägern des öffentlichen Rechts	823.700,00	541.400,00	448.800,00	415.900,00	407.300,00
2122	Transferertrag von Beteiligungen					
2123	Transferertrag von Unternehmen (mit Finanzunternehmen)	6.400,00	6.400,00	6.400,00	6.400,00	6.400,00
2124	Transferertrag von Haushalten und Organisationen ohne Erwerbscharakter	83.500,00	83.500,00	83.500,00	83.500,00	83.000,00
2125	Transferertrag vom Ausland					
2126	Investitions- und Tilgungszuschüsse zwischen Unternehmungen und Betrieben der Gebietskörperschaft und der Gebietskörperschaft					
2127	Nicht finanzierungswirksamer Transferertrag	382.300,00	381.800,00	381.800,00	381.800,00	376.000,00
<b>213</b>	<b>Finanzerträge</b>	<b>300,00</b>	<b>300,00</b>	<b>300,00</b>	<b>300,00</b>	<b>300,00</b>
2131	Erträge aus Zinsen	300,00	300,00	300,00	300,00	300,00
2132	Erträge aus Zinsen aus derivativen Finanzinstrumenten ohne Grundgeschäft					
2133	Erträge aus Gewinnentnahmen von marktbestimmten Betrieben					
2134	Sonstige Finanzerträge					
2135	Erträge aus Dividenden/Gewinnausschüttungen					
2136	Sonstige nicht finanzierungswirksame Finanzerträge					
<b>21</b>	<b>Summe Erträge</b>	<b>11.082.800,00</b>	<b>11.041.700,00</b>	<b>11.096.600,00</b>	<b>11.909.300,00</b>	<b>11.666.700,00</b>
<b>221</b>	<b>Personalaufwand</b>	<b>1.832.200,00</b>	<b>1.865.500,00</b>	<b>1.897.200,00</b>	<b>1.931.300,00</b>	<b>1.962.200,00</b>
2211	Personalaufwand (Bezüge, Nebengeb., Mehrleistungen)	1.418.900,00	1.442.100,00	1.470.600,00	1.494.600,00	1.524.400,00
2212	Gesetzlicher und freiwilliger Sozialaufwand	365.500,00	375.600,00	378.800,00	391.900,00	393.000,00
2213	Sonstiger Personalaufwand	13.300,00	13.300,00	13.300,00	13.300,00	13.300,00
2214	Nicht finanzierungswirksamer Personalaufwand	34.500,00	34.500,00	34.500,00	31.500,00	31.500,00
<b>222</b>	<b>Sachaufwand (ohne Transferaufwand)</b>	<b>4.855.400,00</b>	<b>4.636.400,00</b>	<b>4.622.400,00</b>	<b>4.594.800,00</b>	<b>4.375.000,00</b>
2221	Gebrauchs- und Verbrauchsgüter, Handelswaren	374.900,00	379.100,00	381.300,00	385.500,00	389.700,00
2222	Verwaltungs- und Betriebsaufwand	269.400,00	269.900,00	270.400,00	270.900,00	271.400,00

MVAG	Mittelverwendungs- und aufbringungsgruppen (1. und 2. Ebene)	VA 2021	Plan 2022	Plan 2023	Plan 2024	Plan 2025
2223	Leasing- und Mietaufwand	395.200,00	393.200,00	393.900,00	394.600,00	395.300,00
2224	Instandhaltung	471.500,00	261.000,00	261.000,00	261.000,00	261.000,00
2225	Sonstiger Sachaufwand	1.434.500,00	1.439.500,00	1.432.900,00	1.415.000,00	1.409.100,00
2226	Nicht finanzierungswirksamer Sachaufwand	1.909.900,00	1.893.700,00	1.882.900,00	1.867.800,00	1.648.500,00
<b>223</b>	<b>Transferaufwand (laufende Transfers und Kapitaltransfers)</b>	<b>4.385.900,00</b>	<b>4.381.300,00</b>	<b>4.487.800,00</b>	<b>4.609.000,00</b>	<b>4.734.500,00</b>
2231	Transferaufwand an Träger des öffentlichen Rechts	3.929.000,00	4.020.600,00	4.121.300,00	4.248.700,00	4.380.400,00
2232	Transferaufwand an Beteiligungen					
2233	Transferaufwand an Unternehmen (mit Finanzunternehmen)	355.300,00	254.100,00	247.900,00	241.700,00	235.500,00
2234	Transferaufwand an Haushalte und Organisationen ohne Erwerbscharakter	101.600,00	106.600,00	118.600,00	118.600,00	118.600,00
2235	Transferaufwand an das Ausland					
2236	Investitions- und Tilgungszuschüsse zwischen Unternehmungen und Betrieben der Gebietskörperschaft und der Gebietskörperschaft					
2237	Nicht finanzierungswirksamer Transferaufwand					
<b>224</b>	<b>Finanzaufwand</b>	<b>200.500,00</b>	<b>187.300,00</b>	<b>170.100,00</b>	<b>156.600,00</b>	<b>143.200,00</b>
2241	Zinsen aus Finanzschulden, Finanzierungsleasing, Forderungskauf und derivativen Finanzinstrumenten mit Grundgeschäft	196.500,00	183.300,00	166.100,00	152.600,00	139.200,00
2242	Zinsen und sonstige Aufwendungen aus derivativen Finanzinstrumenten ohne Grundgeschäft					
2243	Gewinnentnahmen von Unternehmungen und marktbestimmten Betrieben der Gebietskörperschaft (innerhalb der Gebietskörperschaft)					
2244	Sonstiger Finanzaufwand	4.000,00	4.000,00	4.000,00	4.000,00	4.000,00
2245	Nicht finanzierungswirksamer Finanzaufwand					
<b>22</b>	<b>Summe Aufwendungen</b>	<b>11.274.000,00</b>	<b>11.070.500,00</b>	<b>11.177.500,00</b>	<b>11.291.700,00</b>	<b>11.214.900,00</b>
<b>SA0</b>	<b>Saldo (0) Nettoergebnis (21 - 22)</b>	<b>-191.200,00</b>	<b>-28.800,00</b>	<b>-80.900,00</b>	<b>617.600,00</b>	<b>451.800,00</b>
<b>230</b>	<b>Entnahmen von Haushaltsrücklagen</b>	<b>50.000,00</b>	<b>163.800,00</b>	<b>0,00</b>	<b>83.000,00</b>	<b>0,00</b>
2301	Entnahmen von Haushaltsrücklagen	50.000,00	163.800,00		83.000,00	
<b>240</b>	<b>Zuweisung an Haushaltsrücklagen</b>	<b>70.000,00</b>	<b>70.000,00</b>	<b>70.000,00</b>	<b>70.000,00</b>	<b>70.000,00</b>
2401	Zuweisung an Haushaltsrücklagen	70.000,00	70.000,00	70.000,00	70.000,00	70.000,00
<b>23</b>	<b>Summe Haushaltsrücklagen</b>	<b>-20.000,00</b>	<b>93.800,00</b>	<b>-70.000,00</b>	<b>13.000,00</b>	<b>-70.000,00</b>
<b>SA00</b>	<b>Nettoergebnis nach Zuweisung und Entnahmen von Haushaltsrücklagen (Saldo 0 +/- SU23)</b>	<b>-211.200,00</b>	<b>65.000,00</b>	<b>-150.900,00</b>	<b>630.600,00</b>	<b>381.800,00</b>



MFP - Finanzierungshaushalt Gesamt 1. und 2. Ebene  
- interne Vergütungen enthalten



MVAG	Mittelverwendungs- und aufbringungsgruppen (1. und 2. Ebene)	VA 2021	Plan 2022	Plan 2023	Plan 2024	Plan 2025
<b>311</b>	<b>Einzahlungen aus der operativen Verwaltungstätigkeit</b>	<b>9.786.000,00</b>	<b>10.028.300,00</b>	<b>10.175.800,00</b>	<b>10.913.300,00</b>	<b>10.793.700,00</b>
3111	Einzahlungen aus eigenen Abgaben	3.658.400,00	3.550.400,00	3.609.000,00	3.667.200,00	3.727.100,00
3112	Einzahlungen aus Ertragsanteilen	3.851.000,00	4.043.600,00	4.245.700,00	4.458.000,00	4.680.900,00
3113	Einzahlungen aus Gebühren	1.397.000,00	1.398.600,00	1.400.600,00	1.402.600,00	1.404.600,00
3114	Einzahlungen aus Leistungen	346.400,00	347.100,00	342.400,00	339.100,00	339.800,00
3115	Einzahlungen aus Besitz und wirtschaftlicher Tätigkeit	375.800,00	385.900,00	382.900,00	379.900,00	376.900,00
3116	Einzahlungen aus Veräußerung von geringwertigen Wirtschaftsgütern (GWG) und sonstige Einzahlungen	157.400,00	302.700,00	195.200,00	666.500,00	264.400,00
<b>312</b>	<b>Einzahlungen aus Transfers (ohne Kapitaltransfers)</b>	<b>913.600,00</b>	<b>631.300,00</b>	<b>538.700,00</b>	<b>505.800,00</b>	<b>496.700,00</b>
3121	Transferzahlungen von Trägern des öffentlichen Rechts	823.700,00	541.400,00	448.800,00	415.900,00	407.300,00
3122	Transferzahlungen von Beteiligungen					
3123	Transferzahlungen von Unternehmen (inkl. Finanzunternehmen)	6.400,00	6.400,00	6.400,00	6.400,00	6.400,00
3124	Transferzahlungen von Haushalte und Organisationen ohne Erwerbscharakter	83.500,00	83.500,00	83.500,00	83.500,00	83.000,00
3125	Transferzahlungen vom Ausland					
3126	Investitions- und Tilgungszuschüsse zwischen Unternehmungen und Betrieben der Gebietskörperschaft und der Gebietskörperschaft					
<b>313</b>	<b>Einzahlungen aus Finanzerträgen</b>	<b>300,00</b>	<b>300,00</b>	<b>300,00</b>	<b>300,00</b>	<b>300,00</b>
3131	Einzahlungen aus Zinserträgen	300,00	300,00	300,00	300,00	300,00
3133	Einzahlungen aus Gewinnentnahmen von marktbestimmten Betrieben					
3134	Sonstige Einzahlungen aus Finanzerträgen					
3135	Einzahlungen aus Dividenden/Gewinnausschüttungen					
<b>31</b>	<b>Summe Einzahlungen operative Gebarung</b>	<b>10.699.900,00</b>	<b>10.659.900,00</b>	<b>10.714.800,00</b>	<b>11.419.400,00</b>	<b>11.290.700,00</b>
<b>321</b>	<b>Auszahlungen aus Personalaufwand</b>	<b>1.797.700,00</b>	<b>1.831.000,00</b>	<b>1.862.700,00</b>	<b>1.899.800,00</b>	<b>1.930.700,00</b>
3211	Auszahlungen für Personalaufwand Bezüge, Nebengebühren, und Mehrleistungsvergütungen)	1.418.900,00	1.442.100,00	1.470.600,00	1.494.600,00	1.524.400,00
3212	Auszahlungen für gesetzliche und freiwillige Sozialaufwendungen	365.500,00	375.600,00	378.800,00	391.900,00	393.000,00
3213	Auszahlungen aus sonstigem Personalaufwand	13.300,00	13.300,00	13.300,00	13.300,00	13.300,00
<b>322</b>	<b>Auszahlungen aus Sachaufwand (ohne Transferaufwand)</b>	<b>2.945.500,00</b>	<b>2.742.700,00</b>	<b>2.739.500,00</b>	<b>2.727.000,00</b>	<b>2.726.500,00</b>
3221	Auszahlungen für Gebrauchs- und Verbrauchsgüter, Handelswaren	374.900,00	379.100,00	381.300,00	385.500,00	389.700,00
3222	Auszahlungen für Verwaltungs- und Betriebsaufwand	269.400,00	269.900,00	270.400,00	270.900,00	271.400,00
3223	Auszahlungen für Leasing- und Mietaufwand	395.200,00	393.200,00	393.900,00	394.600,00	395.300,00
3224	Auszahlungen für Instandhaltung	471.500,00	261.000,00	261.000,00	261.000,00	261.000,00
3225	Sonstige Auszahlungen aus Sachaufwand	1.434.500,00	1.439.500,00	1.432.900,00	1.415.000,00	1.409.100,00
<b>323</b>	<b>Auszahlungen aus Transfers (ohne Kapitaltransfers)</b>	<b>4.270.900,00</b>	<b>4.361.300,00</b>	<b>4.467.800,00</b>	<b>4.589.000,00</b>	<b>4.714.500,00</b>
3231	Transferzahlungen an Träger des öffentlichen Rechts	3.929.000,00	4.020.600,00	4.121.300,00	4.248.700,00	4.380.400,00
3232	Transferzahlungen an Beteiligungen					

MVAG	Mittelverwendungs- und aufbringungsgruppen (1. und 2. Ebene)	VA 2021	Plan 2022	Plan 2023	Plan 2024	Plan 2025
3233	Transferzahlungen an Unternehmen (inkl. Finanzunternehmen)	240.300,00	234.100,00	227.900,00	221.700,00	215.500,00
3234	Transferzahlungen an Haushalte und Organisationen ohne Erwerbscharakter	101.600,00	106.600,00	118.600,00	118.600,00	118.600,00
3235	Transferzahlungen an das Ausland					
3236	Investitions- und Tilgungszuschüsse zwischen Unternehmungen und Betrieben der Gebietskörperschaft und der Gebietskörperschaft					
<b>324</b>	<b>Auszahlungen aus Finanzaufwand</b>	<b>200.500,00</b>	<b>187.300,00</b>	<b>170.100,00</b>	<b>156.600,00</b>	<b>143.200,00</b>
3241	Auszahlungen für Zinsaufwand, für Finanzierungsleasing, für Forderungskauf, für Finanzschulden und derivative Finanzinstrumente mit Grundgeschäft	196.500,00	183.300,00	166.100,00	152.600,00	139.200,00
3242	Auszahlungen für Zinsen aus derivativen Finanzinstrumenten ohne Grundgeschäft					
3243	Auszahlung aus Gewinnentnahmen von marktbestimmten Betrieben					
3244	Sonstige Auszahlungen aus Finanzaufwendungen	4.000,00	4.000,00	4.000,00	4.000,00	4.000,00
<b>32</b>	<b>Summe Auszahlungen operative Gebarung</b>	<b>9.214.600,00</b>	<b>9.122.300,00</b>	<b>9.240.100,00</b>	<b>9.372.400,00</b>	<b>9.514.900,00</b>
<b>SA1</b>	<b>Saldo (1) Geldfluss aus der Operativen Gebarung (31 – 32)</b>	<b>1.485.300,00</b>	<b>1.537.600,00</b>	<b>1.474.700,00</b>	<b>2.047.000,00</b>	<b>1.775.800,00</b>
<b>331</b>	<b>Einzahlungen aus der Investitionstätigkeit</b>	<b>300.000,00</b>	<b>90.000,00</b>	<b>0,00</b>	<b>0,00</b>	<b>0,00</b>
3311	Einzahlungen aus der Veräußerung von immateriellem Vermögen					
3312	Einzahlungen aus der Veräußerung von Grundstücken und Grundstückeinrichtungen	300.000,00				
3313	Einzahlungen aus der Veräußerung von Gebäuden und Bauten					
3314	Einzahlungen aus der Veräußerung von technischen Anlagen, Fahrzeuge und Maschinen		90.000,00			
3315	Einzahlungen aus der Veräußerung von Amts-, Betriebs- und Geschäftsausstattung					
3316	Einzahlungen aus der Veräußerung von Kulturgütern					
3317	Einzahlungen aus der Veräußerung von Beteiligungen					
<b>332</b>	<b>Einzahlungen aus der Rückzahlung von Darlehen sowie gewährten Vorschüssen</b>	<b>1.400,00</b>	<b>0,00</b>	<b>0,00</b>	<b>0,00</b>	<b>0,00</b>
3321	Einzahlungen aus Darlehen an Träger des öffentlichen Rechts					
3322	Einzahlungen aus Darlehen an Beteiligungen					
3323	Einzahlungen aus Darlehen an Unternehmen und Haushalte					
3325	Einzahlungen aus Vorschüssen und Anzahlungen	1.400,00				
<b>333</b>	<b>Einzahlungen aus Kapitaltransfers</b>	<b>726.400,00</b>	<b>315.700,00</b>	<b>121.800,00</b>	<b>149.900,00</b>	<b>210.500,00</b>
3331	Kapitaltransferzahlungen von Trägern des öffentlichen Rechts	626.400,00	255.700,00	61.800,00	89.900,00	150.500,00
3332	Kapitaltransferzahlungen von Beteiligungen					
3333	Kapitaltransferzahlungen von Unternehmen					
3334	Kapitaltransferzahlungen von Haushalten und Organisationen ohne Erwerbscharakter	100.000,00	60.000,00	60.000,00	60.000,00	60.000,00
3335	Kapitaltransferzahlungen vom Ausland					
<b>33</b>	<b>Summe Einzahlungen investive Gebarung</b>	<b>1.027.800,00</b>	<b>405.700,00</b>	<b>121.800,00</b>	<b>149.900,00</b>	<b>210.500,00</b>
<b>341</b>	<b>Auszahlungen aus der Investitionstätigkeit</b>	<b>3.419.000,00</b>	<b>893.000,00</b>	<b>493.000,00</b>	<b>763.000,00</b>	<b>673.000,00</b>

MVAG	Mittelverwendungs- und aufbringungsgruppen (1. und 2. Ebene)	VA 2021	Plan 2022	Plan 2023	Plan 2024	Plan 2025
3411	Auszahlungen für den Erwerb von immateriellem Vermögen	2.000,00	2.000,00	2.000,00	2.000,00	2.000,00
3412	Auszahlungen für den Erwerb von Grundstücken und Grundstückseinrichtungen	2.599.000,00	442.000,00	422.000,00	622.000,00	422.000,00
3413	Auszahlungen für den Erwerb von Gebäuden und Bauten	750.000,00				
3414	Auszahlungen für den Erwerb von technischen Anlagen, Fahrzeuge und Maschinen	3.000,00	382.000,00	2.000,00	72.000,00	182.000,00
3415	Auszahlungen für den Erwerb von Amts-, Betriebs- und Geschäftsausstattung	65.000,00	67.000,00	67.000,00	67.000,00	67.000,00
3416	Auszahlungen für den Erwerb von Kulturgütern					
3417	Auszahlungen für den Erwerb von Beteiligungen					
<b>342</b>	<b>Auszahlungen von gewährten Darlehen sowie gewährten Vorschüssen</b>	<b>0,00</b>	<b>0,00</b>	<b>0,00</b>	<b>0,00</b>	<b>0,00</b>
3421	Auszahlung von Darlehen an Träger des öffentlichen Rechts					
3422	Auszahlung von Darlehen an Beteiligungen					
3423	Auszahlung von Darlehen an Unternehmen und Haushalte					
3425	Auszahlungen von Vorschüssen und Anzahlungen					
<b>343</b>	<b>Auszahlungen aus Kapitaltransfers</b>	<b>115.000,00</b>	<b>20.000,00</b>	<b>20.000,00</b>	<b>20.000,00</b>	<b>20.000,00</b>
3431	Kapitaltransferzahlungen an Träger des öffentlichen Rechts					
3432	Kapitaltransferzahlungen an Beteiligungen					
3433	Kapitaltransferzahlungen an Unternehmen (Finanzunternehmen)	115.000,00	20.000,00	20.000,00	20.000,00	20.000,00
3434	Kapitaltransferzahlungen an Haushalte und Organisationen ohne Erwerbscharakter					
3435	Kapitaltransferzahlungen an das Ausland					
<b>34</b>	<b>Summe Auszahlungen investive Gebarung</b>	<b>3.534.000,00</b>	<b>913.000,00</b>	<b>513.000,00</b>	<b>783.000,00</b>	<b>693.000,00</b>
<b>SA2</b>	<b>Saldo (2) Geldfluss aus der Investiven Gebarung (33 – 34)</b>	<b>-2.506.200,00</b>	<b>-507.300,00</b>	<b>-391.200,00</b>	<b>-633.100,00</b>	<b>-482.500,00</b>
<b>SA3</b>	<b>Saldo (3) Nettofinanzierungssaldo (Saldo 1 + Saldo 2)</b>	<b>-1.020.900,00</b>	<b>1.030.300,00</b>	<b>1.083.500,00</b>	<b>1.413.900,00</b>	<b>1.293.300,00</b>
<b>351</b>	<b>Einzahlungen aus der Aufnahme von Finanzschulden</b>	<b>2.275.000,00</b>	<b>0,00</b>	<b>0,00</b>	<b>0,00</b>	<b>0,00</b>
3511	Einzahlungen aus empfangenen Darlehen von öffentlichen Körperschaften und Rechtsträgern					
3512	Einzahlungen aus empfangenen Darlehen von Beteiligungen					
3513	Einzahlungen aus empfangenen Darlehen von Unternehmen und privaten Haushalten					
3514	Einzahlungen aus Finanzschulden (Finanzunternehmen)	2.275.000,00				
<b>353</b>	<b>Einzahlungen infolge eines Kapitaltausch bei derivativen Finanzinstrumenten mit Grundgeschäft</b>	<b>0,00</b>	<b>0,00</b>	<b>0,00</b>	<b>0,00</b>	<b>0,00</b>
3530	Einzahlungen infolge eines Kapitaltausch bei derivativen Finanzinstrumenten mit Grundgeschäft					
<b>355</b>	<b>Einzahlungen aus dem Abgang von Finanzinstrumenten</b>	<b>0,00</b>	<b>0,00</b>	<b>0,00</b>	<b>0,00</b>	<b>0,00</b>
3550	Einzahlungen aus dem Abgang von Finanzinstrumenten					
<b>35</b>	<b>Summe Einzahlungen aus der Finanzierungstätigkeit</b>	<b>2.275.000,00</b>	<b>0,00</b>	<b>0,00</b>	<b>0,00</b>	<b>0,00</b>

MVAG	Mittelverwendungs- und aufbringungsgruppen (1. und 2. Ebene)	VA 2021	Plan 2022	Plan 2023	Plan 2024	Plan 2025
<b>361</b>	<b>Auszahlungen aus der Tilgung von Finanzschulden</b>	<b>1.246.400,00</b>	<b>1.194.100,00</b>	<b>1.064.900,00</b>	<b>1.001.300,00</b>	<b>909.200,00</b>
3611	Auszahlungen aus empfangenen Darlehen von öffentlichen Körperschaften und Rechtsträgern					
3612	Auszahlungen aus empfangenen Darlehen von Beteiligungen					
3613	Auszahlungen aus empfangenen Darlehen von Unternehmen und privaten Haushalten					
3614	Auszahlungen aus Finanzschulden	1.246.400,00	1.194.100,00	1.064.900,00	1.001.300,00	909.200,00
3615	Auszahlung aus der Rückzahlung von Leasingverbindlichkeiten					
<b>363</b>	<b>Auszahlungen infolge eines Kapitaltausch bei derivativen Finanzinstrumenten mit Grundgeschäft</b>	<b>0,00</b>	<b>0,00</b>	<b>0,00</b>	<b>0,00</b>	<b>0,00</b>
3630	Auszahlungen infolge eines Kapitaltausch bei derivativen Finanzinstrumenten mit Grundgeschäft					
<b>365</b>	<b>Auszahlungen für den Erwerb von Finanzinstrumenten</b>	<b>0,00</b>	<b>0,00</b>	<b>0,00</b>	<b>0,00</b>	<b>0,00</b>
3650	Auszahlungen für den Erwerb von Finanzinstrumenten					
<b>36</b>	<b>Summe Auszahlungen aus der Finanzierungstätigkeit</b>	<b>1.246.400,00</b>	<b>1.194.100,00</b>	<b>1.064.900,00</b>	<b>1.001.300,00</b>	<b>909.200,00</b>
<b>SA4</b>	<b>Saldo (4) Geldfluss aus der Finanzierungstätigkeit (35 – 36)</b>	<b>1.028.600,00</b>	<b>-1.194.100,00</b>	<b>-1.064.900,00</b>	<b>-1.001.300,00</b>	<b>-909.200,00</b>
<b>SA5</b>	<b>Saldo (5) Geldfluss aus der voranschlagswirksamen Gebarung (Saldo 3 + Saldo 4)</b>	<b>7.700,00</b>	<b>-163.800,00</b>	<b>18.600,00</b>	<b>412.600,00</b>	<b>384.100,00</b>

Haushaltspotential (aufbauend auf der Ergebnisrechnung)





MVAG	Mittelverwendungs- und -aufbringungsgruppen	Mittelaufbringung	Mittelverwendung	Saldo
211	Erträge aus der operativen Verwaltungstätigkeit	9.786.600,00		
212	Erträge aus Transfers	1.295.900,00		
213	Finanzerträge	300,00		
Summe Erträge (SU 21)		<b>11.082.800,00</b>		
2117	Nicht finanzierungswirksame operative Erträge (Auflösung von Rückstellungen und Aktivierte Eigenleistungen)	-600,00		
2127	Nicht finanzierungswirksamer Transferertrag (Auflösung von Investitionszuschüssen)	-382.300,00		
2136	Sonstige nicht finanzierungswirksame Finanzerträge (Auflösung von RS Bewertung von Beteiligungen und aktiven Finanzinstrumenten)			
Nicht finanzwirksame Erträge		<b>-382.900,00</b>		
Finanzwirksame Erträge		<b>10.699.900,00</b>		
221	Personalaufwand		1.832.200,00	
222	Sachaufwand (ohne Transferaufwand)		4.855.400,00	
223	Transferaufwand (laufende Transfers und Kapitaltransfers)		4.385.900,00	
224	Finanzaufwand		200.500,00	
Summe Aufwendungen (SU 22)			<b>11.274.000,00</b>	
2214	Nicht finanzierungswirksamer Personalaufwand (Dotierung RS für Abfertigungen, Jubiläum u. nicht konsumierte Urlaube)		-34.500,00	
2226	Nicht finanzierungswirksamer Sachaufwand (inkl. Abschreibungen, Dotierung von RS Prozess, ausstehende Rechnungen)		-1.909.900,00	
2237	Nicht finanzierungswirksamer Transferaufwand (Dotierungen von RS f. Pensionen)			
2245	Nicht finanzierungswirksamer Finanzaufwand (Wertberichtigungen zu Finanzinstrumenten, Aufwendungen aus der Bewertung von Beteiligungen)			
Nicht finanzwirksame Aufwendungen			<b>-1.944.400,00</b>	
Finanzwirksame Aufwendungen			<b>9.329.600,00</b>	
Finanzwirksames Ergebnis		<b>10.699.900,00</b>	<b>9.329.600,00</b>	<b>1.370.300,00</b>

MVAG	Mittelverwendungs- und -aufbringungsgruppen	Mittelaufbringung	Mittelverwendung	Saldo
332	Einzahlungen aus der Rückzahlung von Darlehen sowie gewährten Vorschüssen (ohne 3325 mit Projektcode - Anzahlungen)	1.400,00		
1141	Vorräte ( + Veränderung)			
1142	Gegebene Anzahlungen auf Vorräte ( + Veränderung) wiederkehrende Einzahlungen der Kontengruppe 00-07, die keinem Projekt zugeordnet sind	300.000,00		
2301	Entnahmen von Haushaltsrücklagen (Kontengruppe 893)			
Jährliche wiederkehrende Einzahlungen		<b>301.400,00</b>		
36	Auszahlungen aus der Finanzierungstätigkeit		1.246.400,00	
2401	Zuweisung an Haushaltsrücklagen (Kontengruppe 793)			
342	Auszahlungen von gewährten Darlehen sowie gewährten Vorschüssen (ohne 3425 mit Projektcode - Anzahlungen)			
1141	Vorräte ( - Veränderung)			
1142	Gegebene Anzahlungen auf Vorräte ( - Veränderung) wiederkehrende Klein-Investitionen der Kontengruppe 00-07, die keinem Projekt zugeordnet sind		162.000,00	
Jährliche wiederkehrende Auszahlungen			<b>1.408.400,00</b>	
Kontengruppe 871, KT der Ergebnisrechnung, mit Projektcode (BZ)		-257.000,00		
Summe Kapitaltransfers der Ergebnisrechnung		<b>-257.000,00</b>		
Jährliches Haushaltspotential		<b>10.744.300,00</b>	<b>10.738.000,00</b>	<b>6.300,00</b>
Jährliches Haushaltspotential		6.300,00		
kumuliertes Haushaltspotential zum 31.12.2020 (Vorjahr)				
Verfügbares Haushaltspotential		<b>6.300,00</b>		
<i>davon (dient ausschließlich der Information) Kontengruppe 871, KT der Ergebnisrechnung, ohne Projektcode (sind BZ zum Haushaltsausgleich)</i>				
2401	Zuweisung an Haushaltsrücklagen (Kontengruppe 794)		70.000,00	
2401	Zuweisung an Haushaltsrücklagen (Kontengruppe 795)			
Jährliche Aufwände für Rücklagen			<b>70.000,00</b>	
2301	Entnahmen von Haushaltsrücklagen (Kontengruppe 894)			
2301	Entnahmen von Haushaltsrücklagen (Kontengruppe 895)	50.000,00		
Jährliche RL-Erträge f. Investitionen (finanzw.)		<b>50.000,00</b>		
Endbestand kumuliertes Haushaltspotential		<b>56.300,00</b>	<b>70.000,00</b>	<b>-13.700,00</b>

Nachweis der Investitionstätigkeit



Vorhaben	Vorhabensbezeichnung	RA 2019	VA Vorjahre	VA 2021	Plan 2022	Plan 2023	Plan 2024	Plan 2025	Plan Gesamt
Konto	Bezeichnung								
<b>1163000</b>	<b>Freiw. Feuerwehren</b>								
	<b>Auszahlungen - Investitionen - Mittelverwendung</b>		<b>320.000,00</b>	<b>50.000,00</b>	<b>380.000,00</b>	<b>0,00</b>	<b>70.000,00</b>	<b>180.000,00</b>	<b>1.000.000,00</b>
	<b>Anschaffungs- oder Herstellungskosten</b>		<b>320.000,00</b>	<b>50.000,00</b>	<b>380.000,00</b>	<b>0,00</b>	<b>70.000,00</b>	<b>180.000,00</b>	<b>1.000.000,00</b>
5/163000-010500	FF Haus Weisching		140.000,00	50.000,00					190.000,00
5/163000-040021	Fahrzeuge - Ankauf WLF Böheimkirchen				380.000,00				380.000,00
5/163000-040040	Fahrzeuge - Ankauf MTF M.Jeutendorf-Mauterheim						70.000,00		70.000,00
5/163000-040041	Fahrzeuge - Ankauf HLF1 M.Jeutendorf-Mauterheim							180.000,00	180.000,00
5/163000-040050	Ankauf HLF1 Weisching		180.000,00						180.000,00
	<b>Einzahlungen - Finanzierung - Mittelherkunft</b>		<b>320.000,00</b>	<b>50.000,00</b>	<b>380.000,00</b>	<b>0,00</b>	<b>70.000,00</b>	<b>180.000,00</b>	<b>1.000.000,00</b>
	<b>Mittel aus Geldfluss aus der operativen Gebarung</b>		<b>230.000,00</b>	<b>0,00</b>	<b>203.300,00</b>	<b>0,00</b>	<b>29.200,00</b>	<b>75.000,00</b>	<b>537.500,00</b>
6/163000+040020	Fahrzeuge - Verkauf WLF BHK alt				90.000,00				90.000,00
6/163000+829910	Zuführung v. op. Gebarung		230.000,00		113.300,00		29.200,00	75.000,00	447.500,00
	<b>Bedarfszuweisungen/KTZ</b>		<b>0,00</b>	<b>0,00</b>	<b>151.300,00</b>	<b>0,00</b>	<b>17.600,00</b>	<b>65.000,00</b>	<b>233.900,00</b>
6/163000+301020	Subvention LFWVB WLF Böheimkirchen				88.000,00				88.000,00
6/163000+301021	Kapitaltransfers von Ländern, Ust-Erstattung WLF Bhk				63.300,00				63.300,00
6/163000+301040	Subvention LFWVB MTF M.Jeutend.-Mauterheim						6.000,00	35.000,00	41.000,00
6/163000+301041	Kapitaltransfers von Ländern, Ust-Erstattung MTF M.Jeutendorf-Mauterheim						11.600,00	30.000,00	41.600,00
	<b>Haushaltsrücklagen/Zahlungsmittelreserven</b>		<b>0,00</b>	<b>50.000,00</b>	<b>0,00</b>	<b>0,00</b>	<b>0,00</b>	<b>0,00</b>	<b>50.000,00</b>
6/163000+895050	Entnahmen von allgemeinen Haushaltsrücklagen			50.000,00					50.000,00
	<b>Sonstige Kapitaltransfers und Subventionen</b>		<b>90.000,00</b>	<b>0,00</b>	<b>25.400,00</b>	<b>0,00</b>	<b>23.200,00</b>	<b>40.000,00</b>	<b>178.600,00</b>
6/163000+303020	Eigenleistung FF Böheimkirchen				25.400,00				25.400,00
6/163000+303040	Eigenleistung FF M. Jeutendorf-Mauterheim						23.200,00	40.000,00	63.200,00
6/163000+303050	Eigenleistung FF Weisching		55.000,00						55.000,00
6/163000+303051	Subvention LFWVB HLF1 Weisching		35.000,00						35.000,00
	<b>Darlehen</b>		<b>0,00</b>	<b>0,00</b>	<b>0,00</b>	<b>0,00</b>	<b>0,00</b>	<b>0,00</b>	<b>0,00</b>
	<b>Finanzierungsleasing</b>		<b>0,00</b>	<b>0,00</b>	<b>0,00</b>	<b>0,00</b>	<b>0,00</b>	<b>0,00</b>	<b>0,00</b>

Vorhaben	Vorhabensbezeichnung	RA 2019	VA Vorjahre	VA 2021	Plan 2022	Plan 2023	Plan 2024	Plan 2025	Plan Gesamt
Konto	Bezeichnung								
	Veräußerung langfristiges Vermögen und sonstiges		0,00	0,00	0,00	0,00	0,00	0,00	0,00
<b>Finanzierungsergebnis 1163000</b>			<b>0,00</b>	<b>0,00</b>	<b>0,00</b>	<b>0,00</b>	<b>0,00</b>	<b>0,00</b>	<b>0,00</b>
			<i>inklusive Vorjahre</i>		<b>0,00</b>	<b>0,00</b>	<b>0,00</b>	<b>0,00</b>	

Vorhaben	Vorhabensbezeichnung	RA 2019	VA Vorjahre	VA 2021	Plan 2022	Plan 2023	Plan 2024	Plan 2025	Plan Gesamt
Konto	Bezeichnung								
<b>1163010</b>	<b>Förd. UST-Erstattung FF</b>								
	<b>Auszahlungen - Investitionen - Mittelverwendung</b>		<b>32.600,00</b>	<b>0,00</b>	<b>0,00</b>	<b>0,00</b>	<b>0,00</b>	<b>0,00</b>	<b>32.600,00</b>
	<b>Anschaffungs- oder Herstellungskosten</b>		<b>32.600,00</b>	<b>0,00</b>	<b>0,00</b>	<b>0,00</b>	<b>0,00</b>	<b>0,00</b>	<b>32.600,00</b>
5/163010-729910	Zuführung an op. Gebarung (Anteil Gemeinde)		16.300,00						16.300,00
5/163010-754050	FF Weisching UST-Erstatt. HLF-1		16.300,00						16.300,00
	<b>Einzahlungen - Finanzierung - Mittelherkunft</b>		<b>32.600,00</b>	<b>0,00</b>	<b>0,00</b>	<b>0,00</b>	<b>0,00</b>	<b>0,00</b>	<b>32.600,00</b>
	<b>Mittel aus Geldfluss aus der operativen Gebarung</b>		<b>0,00</b>	<b>0,00</b>	<b>0,00</b>	<b>0,00</b>	<b>0,00</b>	<b>0,00</b>	<b>0,00</b>
	<b>Bedarfszuweisungen/KTZ</b>		<b>16.300,00</b>	<b>0,00</b>	<b>0,00</b>	<b>0,00</b>	<b>0,00</b>	<b>0,00</b>	<b>16.300,00</b>
6/163010+871150	Bedarfszuw. IVW3 (HLF1 Weisching)		16.300,00						16.300,00
	<b>Haushaltsrücklagen/Zahlungsmittelreserven</b>		<b>0,00</b>	<b>0,00</b>	<b>0,00</b>	<b>0,00</b>	<b>0,00</b>	<b>0,00</b>	<b>0,00</b>
	<b>Sonstige Kapitaltransfers und Subventionen</b>		<b>16.300,00</b>	<b>0,00</b>	<b>0,00</b>	<b>0,00</b>	<b>0,00</b>	<b>0,00</b>	<b>16.300,00</b>
6/163010+861050	LFWVB IVW4, UST-Erstatt. HLF1 Weisching		16.300,00						16.300,00
	<b>Darlehen</b>		<b>0,00</b>	<b>0,00</b>	<b>0,00</b>	<b>0,00</b>	<b>0,00</b>	<b>0,00</b>	<b>0,00</b>
	<b>Finanzierungsleasing</b>		<b>0,00</b>	<b>0,00</b>	<b>0,00</b>	<b>0,00</b>	<b>0,00</b>	<b>0,00</b>	<b>0,00</b>
	<b>Veräußerung langfristiges Vermögen und sonstiges</b>		<b>0,00</b>	<b>0,00</b>	<b>0,00</b>	<b>0,00</b>	<b>0,00</b>	<b>0,00</b>	<b>0,00</b>
<b>Finanzierungsergebnis 1163010</b>			<b>0,00</b>	<b>0,00</b>	<b>0,00</b>	<b>0,00</b>	<b>0,00</b>	<b>0,00</b>	<b>0,00</b>
				<i>inklusive Vorjahre</i>	<b>0,00</b>	<b>0,00</b>	<b>0,00</b>	<b>0,00</b>	

Vorhaben	Vorhabensbezeichnung	RA 2019	VA Vorjahre	VA 2021	Plan 2022	Plan 2023	Plan 2024	Plan 2025	Plan Gesamt
Konto	Bezeichnung								
<b>1240010</b>	<b>Kleinkinderbetreuung (26,39%) (ab 2021)</b>								
	<b>Auszahlungen - Investitionen - Mittelverwendung</b>		<b>0,00</b>	<b>260.000,00</b>	<b>0,00</b>	<b>0,00</b>	<b>0,00</b>	<b>0,00</b>	<b>260.000,00</b>
	<b>Anschaffungs- oder Herstellungskosten</b>		<b>0,00</b>	<b>260.000,00</b>	<b>0,00</b>	<b>0,00</b>	<b>0,00</b>	<b>0,00</b>	<b>260.000,00</b>
5/240010-010000	Errichtungskosten			260.000,00					260.000,00
	<b>Einzahlungen - Finanzierung - Mittelherkunft</b>		<b>0,00</b>	<b>260.000,00</b>	<b>0,00</b>	<b>0,00</b>	<b>0,00</b>	<b>0,00</b>	<b>260.000,00</b>
	<b>Mittel aus Geldfluss aus der operativen Gebarung</b>		<b>0,00</b>	<b>0,00</b>	<b>0,00</b>	<b>0,00</b>	<b>0,00</b>	<b>0,00</b>	<b>0,00</b>
	<b>Bedarfszuweisungen/KTZ</b>		<b>0,00</b>	<b>155.000,00</b>	<b>0,00</b>	<b>0,00</b>	<b>0,00</b>	<b>0,00</b>	<b>155.000,00</b>
6/240010+301000	Kapitaltransfers von Ländern			155.000,00					155.000,00
	<b>Haushaltsrücklagen/Zahlungsmittelreserven</b>		<b>0,00</b>	<b>0,00</b>	<b>0,00</b>	<b>0,00</b>	<b>0,00</b>	<b>0,00</b>	<b>0,00</b>
	<b>Sonstige Kapitaltransfers und Subventionen</b>		<b>0,00</b>	<b>105.000,00</b>	<b>0,00</b>	<b>0,00</b>	<b>0,00</b>	<b>0,00</b>	<b>105.000,00</b>
6/240010+300000	Kapitaltransfers von Bund, Bundesfonds (KIG 2020)			105.000,00					105.000,00
	<b>Darlehen</b>		<b>0,00</b>	<b>0,00</b>	<b>0,00</b>	<b>0,00</b>	<b>0,00</b>	<b>0,00</b>	<b>0,00</b>
	<b>Finanzierungsleasing</b>		<b>0,00</b>	<b>0,00</b>	<b>0,00</b>	<b>0,00</b>	<b>0,00</b>	<b>0,00</b>	<b>0,00</b>
	<b>Veräußerung langfristiges Vermögen und sonstiges</b>		<b>0,00</b>	<b>0,00</b>	<b>0,00</b>	<b>0,00</b>	<b>0,00</b>	<b>0,00</b>	<b>0,00</b>
<b>Finanzierungsergebnis 1240010</b>			<b>0,00</b>	<b>0,00</b>	<b>0,00</b>	<b>0,00</b>	<b>0,00</b>	<b>0,00</b>	<b>0,00</b>
				<i>inklusive Vorjahre</i>	<b>0,00</b>	<b>0,00</b>	<b>0,00</b>	<b>0,00</b>	



Vorhaben	Vorhabensbezeichnung	RA 2019	VA Vorjahre	VA 2021	Plan 2022	Plan 2023	Plan 2024	Plan 2025	Plan Gesamt
Konto	Bezeichnung								
<b>1262000</b>	<b>Multisportanlage (ab 2020)</b>								
	<b>Auszahlungen - Investitionen - Mittelverwendung</b>		<b>97.000,00</b>	<b>0,00</b>	<b>0,00</b>	<b>0,00</b>	<b>200.000,00</b>	<b>0,00</b>	<b>297.000,00</b>
	<b>Anschaffungs- oder Herstellungskosten</b>		<b>97.000,00</b>	<b>0,00</b>	<b>0,00</b>	<b>0,00</b>	<b>200.000,00</b>	<b>0,00</b>	<b>297.000,00</b>
	5/262000-006000 Kosten Multisportanlage		97.000,00						97.000,00
	5/262000-006010 Erweiterung Sportanlage						200.000,00		200.000,00
	<b>Einzahlungen - Finanzierung - Mittelherkunft</b>		<b>97.000,00</b>	<b>0,00</b>	<b>0,00</b>	<b>0,00</b>	<b>200.000,00</b>	<b>0,00</b>	<b>297.000,00</b>
	<b>Mittel aus Geldfluss aus der operativen Gebarung</b>		<b>38.800,00</b>	<b>0,00</b>	<b>0,00</b>	<b>0,00</b>	<b>200.000,00</b>	<b>0,00</b>	<b>238.800,00</b>
	6/262000+829910 Zuführung v. op. Gebarung		38.800,00				200.000,00		238.800,00
	<b>Bedarfszuweisungen/KTZ</b>		<b>0,00</b>	<b>0,00</b>	<b>0,00</b>	<b>0,00</b>	<b>0,00</b>	<b>0,00</b>	<b>0,00</b>
	<b>Haushaltsrücklagen/Zahlungsmittelreserven</b>		<b>0,00</b>	<b>0,00</b>	<b>0,00</b>	<b>0,00</b>	<b>0,00</b>	<b>0,00</b>	<b>0,00</b>
	<b>Sonstige Kapitaltransfers und Subventionen</b>		<b>58.200,00</b>	<b>0,00</b>	<b>0,00</b>	<b>0,00</b>	<b>0,00</b>	<b>0,00</b>	<b>58.200,00</b>
	6/262000+861000 Transfers von Ländern, (Leader-Multisportanlage)		58.200,00						58.200,00
	<b>Darlehen</b>		<b>0,00</b>	<b>0,00</b>	<b>0,00</b>	<b>0,00</b>	<b>0,00</b>	<b>0,00</b>	<b>0,00</b>
	<b>Finanzierungsleasing</b>		<b>0,00</b>	<b>0,00</b>	<b>0,00</b>	<b>0,00</b>	<b>0,00</b>	<b>0,00</b>	<b>0,00</b>
	<b>Veräußerung langfristiges Vermögen und sonstiges</b>		<b>0,00</b>	<b>0,00</b>	<b>0,00</b>	<b>0,00</b>	<b>0,00</b>	<b>0,00</b>	<b>0,00</b>
<b>Finanzierungsergebnis 1262000</b>			<b>0,00</b>	<b>0,00</b>	<b>0,00</b>	<b>0,00</b>	<b>0,00</b>	<b>0,00</b>	<b>0,00</b>
				<i>inklusive Vorjahre</i>	<b>0,00</b>	<b>0,00</b>	<b>0,00</b>	<b>0,00</b>	

Vorhaben	Vorhabensbezeichnung	RA 2019	VA Vorjahre	VA 2021	Plan 2022	Plan 2023	Plan 2024	Plan 2025	Plan Gesamt
Konto	Bezeichnung								
<b>1612000</b>	<b>Straßenbau</b>								
	<b>Auszahlungen - Investitionen - Mittelverwendung</b>		<b>855.000,00</b>	<b>715.000,00</b>	<b>250.000,00</b>	<b>250.000,00</b>	<b>250.000,00</b>	<b>250.000,00</b>	<b>2.570.000,00</b>
	<b>Anschaffungs- oder Herstellungskosten</b>		<b>855.000,00</b>	<b>715.000,00</b>	<b>250.000,00</b>	<b>250.000,00</b>	<b>250.000,00</b>	<b>250.000,00</b>	<b>2.570.000,00</b>
5/612000-002000	Kosten		430.000,00	488.000,00	250.000,00	250.000,00	250.000,00	250.000,00	1.918.000,00
5/612000-002010	Adaptierung Bushaltestellen		25.000,00	25.000,00					50.000,00
5/612000-002020	Kosten Blumenfeld		400.000,00	120.000,00					520.000,00
5/612000-002030	Kosten Wiesen			82.000,00					82.000,00
	<b>Einzahlungen - Finanzierung - Mittelherkunft</b>		<b>855.000,00</b>	<b>715.000,00</b>	<b>250.000,00</b>	<b>250.000,00</b>	<b>250.000,00</b>	<b>250.000,00</b>	<b>2.570.000,00</b>
	<b>Mittel aus Geldfluss aus der operativen Gebarung</b>		<b>0,00</b>	<b>0,00</b>	<b>0,00</b>	<b>0,00</b>	<b>0,00</b>	<b>0,00</b>	<b>0,00</b>
	<b>Bedarfszuweisungen/KTZ</b>		<b>300.000,00</b>	<b>250.000,00</b>	<b>250.000,00</b>	<b>250.000,00</b>	<b>250.000,00</b>	<b>250.000,00</b>	<b>1.550.000,00</b>
6/612000+871000	Bedarfszuweisungen		300.000,00	250.000,00	250.000,00	250.000,00	250.000,00	250.000,00	1.550.000,00
	<b>Haushaltsrücklagen/Zahlungsmittelreserven</b>		<b>0,00</b>	<b>0,00</b>	<b>0,00</b>	<b>0,00</b>	<b>0,00</b>	<b>0,00</b>	<b>0,00</b>
	<b>Sonstige Kapitaltransfers und Subventionen</b>		<b>0,00</b>	<b>0,00</b>	<b>0,00</b>	<b>0,00</b>	<b>0,00</b>	<b>0,00</b>	<b>0,00</b>
	<b>Darlehen</b>		<b>555.000,00</b>	<b>465.000,00</b>	<b>0,00</b>	<b>0,00</b>	<b>0,00</b>	<b>0,00</b>	<b>1.020.000,00</b>
8176/1	D1-04 Straßenbau 2019		195.000,00	105.000,00					300.000,00
650/1	D1-13 Straßenbau 2020		360.000,00	360.000,00					720.000,00
	<b>Finanzierungsleasing</b>		<b>0,00</b>	<b>0,00</b>	<b>0,00</b>	<b>0,00</b>	<b>0,00</b>	<b>0,00</b>	<b>0,00</b>
	<b>Veräußerung langfristiges Vermögen und sonstiges</b>		<b>0,00</b>	<b>0,00</b>	<b>0,00</b>	<b>0,00</b>	<b>0,00</b>	<b>0,00</b>	<b>0,00</b>
<b>Finanzierungsergebnis 1612000</b>			<b>0,00</b>	<b>0,00</b>	<b>0,00</b>	<b>0,00</b>	<b>0,00</b>	<b>0,00</b>	<b>0,00</b>
				<i>inklusive Vorjahre</i>	<b>0,00</b>	<b>0,00</b>	<b>0,00</b>	<b>0,00</b>	

Vorhaben	Vorhabensbezeichnung	RA 2019	VA Vorjahre	VA 2021	Plan 2022	Plan 2023	Plan 2024	Plan 2025	Plan Gesamt
Konto	Bezeichnung								
<b>1639000</b>	<b>Hochwasserschutz, Ökolog. Projekt</b>								
	<b>Auszahlungen - Investitionen - Mittelverwendung</b>		<b>250.000,00</b>	<b>0,00</b>	<b>0,00</b>	<b>0,00</b>	<b>0,00</b>	<b>0,00</b>	<b>250.000,00</b>
	<b>Anschaffungs- oder Herstellungskosten</b>		<b>250.000,00</b>	<b>0,00</b>	<b>0,00</b>	<b>0,00</b>	<b>0,00</b>	<b>0,00</b>	<b>250.000,00</b>
5/639000-612000	Kosten Ökol. Projekt am Michelbach		250.000,00						250.000,00
	<b>Einzahlungen - Finanzierung - Mittelherkunft</b>		<b>250.000,00</b>	<b>0,00</b>	<b>0,00</b>	<b>0,00</b>	<b>0,00</b>	<b>0,00</b>	<b>250.000,00</b>
	<b>Mittel aus Geldfluss aus der operativen Gebarung</b>		<b>0,00</b>	<b>0,00</b>	<b>0,00</b>	<b>0,00</b>	<b>0,00</b>	<b>0,00</b>	<b>0,00</b>
	<b>Bedarfszuweisungen/KTZ</b>		<b>0,00</b>	<b>0,00</b>	<b>0,00</b>	<b>0,00</b>	<b>0,00</b>	<b>0,00</b>	<b>0,00</b>
	<b>Haushaltsrücklagen/Zahlungsmittelreserven</b>		<b>0,00</b>	<b>0,00</b>	<b>0,00</b>	<b>0,00</b>	<b>0,00</b>	<b>0,00</b>	<b>0,00</b>
	<b>Sonstige Kapitaltransfers und Subventionen</b>		<b>250.000,00</b>	<b>0,00</b>	<b>0,00</b>	<b>0,00</b>	<b>0,00</b>	<b>0,00</b>	<b>250.000,00</b>
6/639000+860000	Kapitaltransfer vom Bund (60%)		166.700,00						166.700,00
6/639000+861000	Kapitaltransfer von Ländern (30 %)		83.300,00						83.300,00
	<b>Darlehen</b>		<b>0,00</b>	<b>0,00</b>	<b>0,00</b>	<b>0,00</b>	<b>0,00</b>	<b>0,00</b>	<b>0,00</b>
	<b>Finanzierungsleasing</b>		<b>0,00</b>	<b>0,00</b>	<b>0,00</b>	<b>0,00</b>	<b>0,00</b>	<b>0,00</b>	<b>0,00</b>
	<b>Veräußerung langfristiges Vermögen und sonstiges</b>		<b>0,00</b>	<b>0,00</b>	<b>0,00</b>	<b>0,00</b>	<b>0,00</b>	<b>0,00</b>	<b>0,00</b>
<b>Finanzierungsergebnis 1639000</b>			<b>0,00</b>	<b>0,00</b>	<b>0,00</b>	<b>0,00</b>	<b>0,00</b>	<b>0,00</b>	<b>0,00</b>
				<i>inklusive Vorjahre</i>	<b>0,00</b>	<b>0,00</b>	<b>0,00</b>	<b>0,00</b>	

Vorhaben	Vorhabensbezeichnung	RA 2019	VA Vorjahre	VA 2021	Plan 2022	Plan 2023	Plan 2024	Plan 2025	Plan Gesamt
Konto	Bezeichnung								
<b>1710000</b>	<b>Güterwegebau</b>								
	<b>Auszahlungen - Investitionen - Mittelverwendung</b>		<b>30.000,00</b>	<b>35.000,00</b>	<b>35.000,00</b>	<b>35.000,00</b>	<b>35.000,00</b>	<b>35.000,00</b>	<b>205.000,00</b>
	<b>Anschaffungs- oder Herstellungskosten</b>		<b>30.000,00</b>	<b>35.000,00</b>	<b>35.000,00</b>	<b>35.000,00</b>	<b>35.000,00</b>	<b>35.000,00</b>	<b>205.000,00</b>
5/710000-002000	Kosten Güterwegebau		30.000,00	35.000,00	35.000,00	35.000,00	35.000,00	35.000,00	205.000,00
	<b>Einzahlungen - Finanzierung - Mittelherkunft</b>		<b>30.000,00</b>	<b>35.000,00</b>	<b>35.000,00</b>	<b>35.000,00</b>	<b>35.000,00</b>	<b>35.000,00</b>	<b>205.000,00</b>
	<b>Mittel aus Geldfluss aus der operativen Gebarung</b>		<b>20.000,00</b>	<b>21.000,00</b>	<b>21.000,00</b>	<b>21.000,00</b>	<b>21.000,00</b>	<b>21.000,00</b>	<b>125.000,00</b>
6/710000+829910	Zuführung v. op. Gebarung		20.000,00	21.000,00	21.000,00	21.000,00	21.000,00	21.000,00	125.000,00
	<b>Bedarfszuweisungen/KTZ</b>		<b>10.000,00</b>	<b>14.000,00</b>	<b>14.000,00</b>	<b>14.000,00</b>	<b>14.000,00</b>	<b>14.000,00</b>	<b>80.000,00</b>
6/710000+301000	Kapitaltransfers von Agrarbezirksbehörde		5.000,00	7.000,00	7.000,00	7.000,00	7.000,00	7.000,00	40.000,00
6/710000+871000	Bedarfszuweisungen		5.000,00	7.000,00	7.000,00	7.000,00	7.000,00	7.000,00	40.000,00
	<b>Haushaltsrücklagen/Zahlungsmittelreserven</b>		<b>0,00</b>	<b>0,00</b>	<b>0,00</b>	<b>0,00</b>	<b>0,00</b>	<b>0,00</b>	<b>0,00</b>
	<b>Sonstige Kapitaltransfers und Subventionen</b>		<b>0,00</b>	<b>0,00</b>	<b>0,00</b>	<b>0,00</b>	<b>0,00</b>	<b>0,00</b>	<b>0,00</b>
	<b>Darlehen</b>		<b>0,00</b>	<b>0,00</b>	<b>0,00</b>	<b>0,00</b>	<b>0,00</b>	<b>0,00</b>	<b>0,00</b>
	<b>Finanzierungsleasing</b>		<b>0,00</b>	<b>0,00</b>	<b>0,00</b>	<b>0,00</b>	<b>0,00</b>	<b>0,00</b>	<b>0,00</b>
	<b>Veräußerung langfristiges Vermögen und sonstiges</b>		<b>0,00</b>	<b>0,00</b>	<b>0,00</b>	<b>0,00</b>	<b>0,00</b>	<b>0,00</b>	<b>0,00</b>
<b>Finanzierungsergebnis 1710000</b>			<b>0,00</b>	<b>0,00</b>	<b>0,00</b>	<b>0,00</b>	<b>0,00</b>	<b>0,00</b>	<b>0,00</b>
				<i>inklusive Vorjahre</i>	<b>0,00</b>	<b>0,00</b>	<b>0,00</b>	<b>0,00</b>	

Vorhaben	Vorhabensbezeichnung	RA 2019	VA Vorjahre	VA 2021	Plan 2022	Plan 2023	Plan 2024	Plan 2025	Plan Gesamt
Konto	Bezeichnung								
<b>1815000</b>	<b>Infrastruktur Park</b>								
	<b>Auszahlungen - Investitionen - Mittelverwendung</b>		<b>120.000,00</b>	<b>87.000,00</b>	<b>0,00</b>	<b>0,00</b>	<b>0,00</b>	<b>0,00</b>	<b>207.000,00</b>
	<b>Anschaffungs- oder Herstellungskosten</b>		<b>120.000,00</b>	<b>87.000,00</b>	<b>0,00</b>	<b>0,00</b>	<b>0,00</b>	<b>0,00</b>	<b>207.000,00</b>
5/815000-006000	Sonstige Grundstückseinrichtungen, Motorikpark			62.000,00					62.000,00
5/815000-050000	Kosten Park (Ziegelofen)		30.000,00	25.000,00					55.000,00
5/815000-050010	Sonderanlagen, Platzsanierung		90.000,00						90.000,00
	<b>Einzahlungen - Finanzierung - Mittelherkunft</b>		<b>120.000,00</b>	<b>87.000,00</b>	<b>0,00</b>	<b>0,00</b>	<b>0,00</b>	<b>0,00</b>	<b>207.000,00</b>
	<b>Mittel aus Geldfluss aus der operativen Gebarung</b>		<b>48.000,00</b>	<b>25.000,00</b>	<b>0,00</b>	<b>0,00</b>	<b>0,00</b>	<b>0,00</b>	<b>73.000,00</b>
6/815000+829910	Zuführung v. op. Gebarung		48.000,00	25.000,00					73.000,00
	<b>Bedarfszuweisungen/KTZ</b>		<b>0,00</b>	<b>0,00</b>	<b>0,00</b>	<b>0,00</b>	<b>0,00</b>	<b>0,00</b>	<b>0,00</b>
	<b>Haushaltsrücklagen/Zahlungsmittelreserven</b>		<b>0,00</b>	<b>0,00</b>	<b>0,00</b>	<b>0,00</b>	<b>0,00</b>	<b>0,00</b>	<b>0,00</b>
	<b>Sonstige Kapitaltransfers und Subventionen</b>		<b>72.000,00</b>	<b>62.000,00</b>	<b>0,00</b>	<b>0,00</b>	<b>0,00</b>	<b>0,00</b>	<b>134.000,00</b>
6/815000+300020	Kapitaltransfer Bund (KIG 2020)			24.800,00					24.800,00
6/815000+861010	Transfers von Ländern (Leader-Park)		18.000,00						18.000,00
6/815000+861020	Transfers von Ländern, (Leader-Platzsanierung)		54.000,00						54.000,00
6/815000+861030	Transfers von Ländern, (Leader-Motorikpark)			37.200,00					37.200,00
	<b>Darlehen</b>		<b>0,00</b>	<b>0,00</b>	<b>0,00</b>	<b>0,00</b>	<b>0,00</b>	<b>0,00</b>	<b>0,00</b>
	<b>Finanzierungsleasing</b>		<b>0,00</b>	<b>0,00</b>	<b>0,00</b>	<b>0,00</b>	<b>0,00</b>	<b>0,00</b>	<b>0,00</b>
	<b>Veräußerung langfristiges Vermögen und sonstiges</b>		<b>0,00</b>	<b>0,00</b>	<b>0,00</b>	<b>0,00</b>	<b>0,00</b>	<b>0,00</b>	<b>0,00</b>
<b>Finanzierungsergebnis 1815000</b>			<b>0,00</b>	<b>0,00</b>	<b>0,00</b>	<b>0,00</b>	<b>0,00</b>	<b>0,00</b>	<b>0,00</b>
				<i>inklusive Vorjahre</i>	<b>0,00</b>	<b>0,00</b>	<b>0,00</b>	<b>0,00</b>	

Vorhaben	Vorhabensbezeichnung	RA 2019	VA Vorjahre	VA 2021	Plan 2022	Plan 2023	Plan 2024	Plan 2025	Plan Gesamt
Konto	Bezeichnung								
<b>1816000</b>	<b>Öffentliche Beleuchtung Verkabelung, LED Lampen (ab 2020)</b>								
	<b>Auszahlungen - Investitionen - Mittelverwendung</b>		<b>50.000,00</b>	<b>100.000,00</b>	<b>100.000,00</b>	<b>100.000,00</b>	<b>100.000,00</b>	<b>100.000,00</b>	<b>550.000,00</b>
	<b>Anschaffungs- oder Herstellungskosten</b>		<b>50.000,00</b>	<b>100.000,00</b>	<b>100.000,00</b>	<b>100.000,00</b>	<b>100.000,00</b>	<b>100.000,00</b>	<b>550.000,00</b>
5/816000-005000	Anlagen zu Straßenbauten (Verkabelung, LED Lampen)		50.000,00	100.000,00	100.000,00	100.000,00	100.000,00	100.000,00	550.000,00
	<b>Einzahlungen - Finanzierung - Mittelherkunft</b>		<b>50.000,00</b>	<b>100.000,00</b>	<b>100.000,00</b>	<b>100.000,00</b>	<b>100.000,00</b>	<b>100.000,00</b>	<b>550.000,00</b>
	<b>Mittel aus Geldfluss aus der operativen Gebarung</b>		<b>50.000,00</b>	<b>50.000,00</b>	<b>100.000,00</b>	<b>100.000,00</b>	<b>100.000,00</b>	<b>100.000,00</b>	<b>500.000,00</b>
6/816000+829910	Zuführung v. op. Gebarung		50.000,00	50.000,00	100.000,00	100.000,00	100.000,00	100.000,00	500.000,00
	<b>Bedarfszuweisungen/KTZ</b>		<b>0,00</b>	<b>0,00</b>	<b>0,00</b>	<b>0,00</b>	<b>0,00</b>	<b>0,00</b>	<b>0,00</b>
	<b>Haushaltsrücklagen/Zahlungsmittelreserven</b>		<b>0,00</b>	<b>0,00</b>	<b>0,00</b>	<b>0,00</b>	<b>0,00</b>	<b>0,00</b>	<b>0,00</b>
	<b>Sonstige Kapitaltransfers und Subventionen</b>		<b>0,00</b>	<b>50.000,00</b>	<b>0,00</b>	<b>0,00</b>	<b>0,00</b>	<b>0,00</b>	<b>50.000,00</b>
6/816000+300000	Kapitaltransfers von Bund, Bundesfonds und Bundeskammern (KIG 2020)			50.000,00					50.000,00
	<b>Darlehen</b>		<b>0,00</b>	<b>0,00</b>	<b>0,00</b>	<b>0,00</b>	<b>0,00</b>	<b>0,00</b>	<b>0,00</b>
	<b>Finanzierungsleasing</b>		<b>0,00</b>	<b>0,00</b>	<b>0,00</b>	<b>0,00</b>	<b>0,00</b>	<b>0,00</b>	<b>0,00</b>
	<b>Veräußerung langfristiges Vermögen und sonstiges</b>		<b>0,00</b>	<b>0,00</b>	<b>0,00</b>	<b>0,00</b>	<b>0,00</b>	<b>0,00</b>	<b>0,00</b>
<b>Finanzierungsergebnis 1816000</b>			<b>0,00</b>	<b>0,00</b>	<b>0,00</b>	<b>0,00</b>	<b>0,00</b>	<b>0,00</b>	<b>0,00</b>
				<i>inklusive Vorjahre</i>	<b>0,00</b>	<b>0,00</b>	<b>0,00</b>	<b>0,00</b>	

Vorhaben	Vorhabensbezeichnung	RA 2019	VA Vorjahre	VA 2021	Plan 2022	Plan 2023	Plan 2024	Plan 2025	Plan Gesamt
Konto	Bezeichnung								
<b>1850100</b>	<b>Zinsenkap. WWF-Darl. WVA</b>								
	<b>Auszahlungen - Investitionen - Mittelverwendung</b>		<b>1.300,00</b>	<b>0,00</b>	<b>0,00</b>	<b>0,00</b>	<b>0,00</b>	<b>0,00</b>	<b>1.300,00</b>
	<b>Anschaffungs- oder Herstellungskosten</b>		<b>1.300,00</b>	<b>0,00</b>	<b>0,00</b>	<b>0,00</b>	<b>0,00</b>	<b>0,00</b>	<b>1.300,00</b>
5/850100-650000	Landesdarlehen WVA, D2-08, 21, 28		1.300,00						1.300,00
	<b>Einzahlungen - Finanzierung - Mittelherkunft</b>		<b>1.300,00</b>	<b>0,00</b>	<b>0,00</b>	<b>0,00</b>	<b>0,00</b>	<b>0,00</b>	<b>1.300,00</b>
	<b>Mittel aus Geldfluss aus der operativen Gebarung</b>		<b>0,00</b>	<b>0,00</b>	<b>0,00</b>	<b>0,00</b>	<b>0,00</b>	<b>0,00</b>	<b>0,00</b>
	<b>Bedarfszuweisungen/KTZ</b>		<b>0,00</b>	<b>0,00</b>	<b>0,00</b>	<b>0,00</b>	<b>0,00</b>	<b>0,00</b>	<b>0,00</b>
	<b>Haushaltsrücklagen/Zahlungsmittelreserven</b>		<b>0,00</b>	<b>0,00</b>	<b>0,00</b>	<b>0,00</b>	<b>0,00</b>	<b>0,00</b>	<b>0,00</b>
	<b>Sonstige Kapitaltransfers und Subventionen</b>		<b>0,00</b>	<b>0,00</b>	<b>0,00</b>	<b>0,00</b>	<b>0,00</b>	<b>0,00</b>	<b>0,00</b>
	<b>Darlehen</b>		<b>1.300,00</b>	<b>0,00</b>	<b>0,00</b>	<b>0,00</b>	<b>0,00</b>	<b>0,00</b>	<b>1.300,00</b>
8173/3	D2-08		400,00						400,00
8173/7	D2-21		400,00						400,00
8173/8	D2-28		500,00						500,00
	<b>Finanzierungsleasing</b>		<b>0,00</b>	<b>0,00</b>	<b>0,00</b>	<b>0,00</b>	<b>0,00</b>	<b>0,00</b>	<b>0,00</b>
	<b>Veräußerung langfristiges Vermögen und sonstiges</b>		<b>0,00</b>	<b>0,00</b>	<b>0,00</b>	<b>0,00</b>	<b>0,00</b>	<b>0,00</b>	<b>0,00</b>
<b>Finanzierungsergebnis 1850100</b>			<b>0,00</b>	<b>0,00</b>	<b>0,00</b>	<b>0,00</b>	<b>0,00</b>	<b>0,00</b>	<b>0,00</b>
				<i>inklusive Vorjahre</i>	<b>0,00</b>	<b>0,00</b>	<b>0,00</b>	<b>0,00</b>	

Vorhaben	Vorhabensbezeichnung	RA 2019	VA Vorjahre	VA 2021	Plan 2022	Plan 2023	Plan 2024	Plan 2025	Plan Gesamt
Konto	Bezeichnung								
<b>1850200</b>	<b>Wasserleitung</b>								
	<b>Auszahlungen - Investitionen - Mittelverwendung</b>		<b>590.000,00</b>	<b>670.000,00</b>	<b>0,00</b>	<b>0,00</b>	<b>0,00</b>	<b>0,00</b>	<b>1.260.000,00</b>
	<b>Anschaffungs- oder Herstellungskosten</b>		<b>590.000,00</b>	<b>670.000,00</b>	<b>0,00</b>	<b>0,00</b>	<b>0,00</b>	<b>0,00</b>	<b>1.260.000,00</b>
	5/850200-004020 Kosten WVA BA15, Wiesen		190.000,00	120.000,00					310.000,00
	5/850200-004030 Kosten WVA BA14, Blumenfeld		40.000,00	5.000,00					45.000,00
	5/850200-004050 Kosten WVA Weisching (Planung)			10.000,00					10.000,00
	5/850200-004060 Kosten WVA Neustiftgasse		280.000,00	295.000,00					575.000,00
	5/850200-004070 Kosten Ringschluss Bahnhof-Stockhofstraße		80.000,00	80.000,00					160.000,00
	5/850200-004080 Kosten WVA BA18, Neu-Lanzendorf			150.000,00					150.000,00
	5/850200-004090 Kosten WVA Furth (Planung)			10.000,00					10.000,00
	<b>Einzahlungen - Finanzierung - Mittelherkunft</b>		<b>590.000,00</b>	<b>670.000,00</b>	<b>0,00</b>	<b>0,00</b>	<b>0,00</b>	<b>0,00</b>	<b>1.260.000,00</b>
	<b>Mittel aus Geldfluss aus der operativen Gebarung</b>		<b>40.000,00</b>	<b>0,00</b>	<b>0,00</b>	<b>0,00</b>	<b>0,00</b>	<b>0,00</b>	<b>40.000,00</b>
	6/850200+829910 Zuführung v. op. Gebarung		40.000,00						40.000,00
	<b>Bedarfszuweisungen/KTZ</b>		<b>0,00</b>	<b>75.000,00</b>	<b>0,00</b>	<b>0,00</b>	<b>0,00</b>	<b>0,00</b>	<b>75.000,00</b>
	6/850200+301000 Kapitaltransfers von Ländern (NÖ WWF)			75.000,00					75.000,00
	<b>Haushaltsrücklagen/Zahlungsmittelreserven</b>		<b>0,00</b>	<b>0,00</b>	<b>0,00</b>	<b>0,00</b>	<b>0,00</b>	<b>0,00</b>	<b>0,00</b>
	<b>Sonstige Kapitaltransfers und Subventionen</b>		<b>0,00</b>	<b>0,00</b>	<b>0,00</b>	<b>0,00</b>	<b>0,00</b>	<b>0,00</b>	<b>0,00</b>
	<b>Darlehen</b>		<b>550.000,00</b>	<b>595.000,00</b>	<b>0,00</b>	<b>0,00</b>	<b>0,00</b>	<b>0,00</b>	<b>1.145.000,00</b>
	8167/2 D2-05 WVA Wiesen BA15		190.000,00	235.000,00					425.000,00
	648/1 D2-18 WVA Neustiftgasse und Ringschluss		360.000,00	360.000,00					720.000,00
	<b>Finanzierungsleasing</b>		<b>0,00</b>	<b>0,00</b>	<b>0,00</b>	<b>0,00</b>	<b>0,00</b>	<b>0,00</b>	<b>0,00</b>
	<b>Veräußerung langfristiges Vermögen und sonstiges</b>		<b>0,00</b>	<b>0,00</b>	<b>0,00</b>	<b>0,00</b>	<b>0,00</b>	<b>0,00</b>	<b>0,00</b>
<b>Finanzierungsergebnis 1850200</b>			<b>0,00</b>	<b>0,00</b>	<b>0,00</b>	<b>0,00</b>	<b>0,00</b>	<b>0,00</b>	<b>0,00</b>
				<i>inklusive Vorjahre</i>	<b>0,00</b>	<b>0,00</b>	<b>0,00</b>	<b>0,00</b>	<b>0,00</b>



Vorhaben	Vorhabensbezeichnung	RA 2019	VA Vorjahre	VA 2021	Plan 2022	Plan 2023	Plan 2024	Plan 2025	Plan Gesamt
Konto	Bezeichnung								
<b>1851000</b>	<b>Zinsenkap. WWF-Darl. Kanal</b>								
	<b>Auszahlungen - Investitionen - Mittelverwendung</b>		<b>5.200,00</b>	<b>0,00</b>	<b>0,00</b>	<b>0,00</b>	<b>0,00</b>	<b>0,00</b>	<b>5.200,00</b>
	<b>Anschaffungs- oder Herstellungskosten</b>		<b>5.200,00</b>	<b>0,00</b>	<b>0,00</b>	<b>0,00</b>	<b>0,00</b>	<b>0,00</b>	<b>5.200,00</b>
	5/851000-650000 Landesdarlehen ABA D2-03, 06, 12, 15, 17		5.200,00						5.200,00
	<b>Einzahlungen - Finanzierung - Mittelherkunft</b>		<b>5.200,00</b>	<b>0,00</b>	<b>0,00</b>	<b>0,00</b>	<b>0,00</b>	<b>0,00</b>	<b>5.200,00</b>
	<b>Mittel aus Geldfluss aus der operativen Gebarung</b>		<b>0,00</b>	<b>0,00</b>	<b>0,00</b>	<b>0,00</b>	<b>0,00</b>	<b>0,00</b>	<b>0,00</b>
	<b>Bedarfszuweisungen/KTZ</b>		<b>0,00</b>	<b>0,00</b>	<b>0,00</b>	<b>0,00</b>	<b>0,00</b>	<b>0,00</b>	<b>0,00</b>
	<b>Haushaltsrücklagen/Zahlungsmittelreserven</b>		<b>0,00</b>	<b>0,00</b>	<b>0,00</b>	<b>0,00</b>	<b>0,00</b>	<b>0,00</b>	<b>0,00</b>
	<b>Sonstige Kapitaltransfers und Subventionen</b>		<b>0,00</b>	<b>0,00</b>	<b>0,00</b>	<b>0,00</b>	<b>0,00</b>	<b>0,00</b>	<b>0,00</b>
	<b>Darlehen</b>		<b>5.200,00</b>	<b>0,00</b>	<b>0,00</b>	<b>0,00</b>	<b>0,00</b>	<b>0,00</b>	<b>5.200,00</b>
	8173/1 D2-03		400,00						400,00
	8173/2 D2-06		1.000,00						1.000,00
	8173/4 D2-12		400,00						400,00
	8173/5 D2-15		2.300,00						2.300,00
	8173/6 D2-17		1.100,00						1.100,00
	<b>Finanzierungsleasing</b>		<b>0,00</b>	<b>0,00</b>	<b>0,00</b>	<b>0,00</b>	<b>0,00</b>	<b>0,00</b>	<b>0,00</b>
	<b>Veräußerung langfristiges Vermögen und sonstiges</b>		<b>0,00</b>	<b>0,00</b>	<b>0,00</b>	<b>0,00</b>	<b>0,00</b>	<b>0,00</b>	<b>0,00</b>
<b>Finanzierungsergebnis 1851000</b>			<b>0,00</b>	<b>0,00</b>	<b>0,00</b>	<b>0,00</b>	<b>0,00</b>	<b>0,00</b>	<b>0,00</b>
				<i>inklusive Vorjahre</i>	<b>0,00</b>	<b>0,00</b>	<b>0,00</b>	<b>0,00</b>	

Vorhaben	Vorhabensbezeichnung	RA 2019	VA Vorjahre	VA 2021	Plan 2022	Plan 2023	Plan 2024	Plan 2025	Plan Gesamt
Konto	Bezeichnung								
<b>1851200</b>	<b>Kanal (Erweit., Sanierung)</b>								
	<b>Auszahlungen - Investitionen - Mittelverwendung</b>		<b>1.100.000,00</b>	<b>900.000,00</b>	<b>0,00</b>	<b>0,00</b>	<b>0,00</b>	<b>0,00</b>	<b>2.000.000,00</b>
	<b>Anschaffungs- oder Herstellungskosten</b>		<b>1.100.000,00</b>	<b>900.000,00</b>	<b>0,00</b>	<b>0,00</b>	<b>0,00</b>	<b>0,00</b>	<b>2.000.000,00</b>
	5/851200-004000 Kosten BA17 Wiesen		700.000,00	450.000,00					1.150.000,00
	5/851200-004050 Kosten BA16 Blumenfeld		30.000,00	20.000,00					50.000,00
	5/851200-004060 Kosten Trennsystem Stockhofstraße		370.000,00	430.000,00					800.000,00
	<b>Einzahlungen - Finanzierung - Mittelherkunft</b>		<b>1.100.000,00</b>	<b>900.000,00</b>	<b>0,00</b>	<b>0,00</b>	<b>0,00</b>	<b>0,00</b>	<b>2.000.000,00</b>
	<b>Mittel aus Geldfluss aus der operativen Gebarung</b>		<b>30.000,00</b>	<b>0,00</b>	<b>0,00</b>	<b>0,00</b>	<b>0,00</b>	<b>0,00</b>	<b>30.000,00</b>
	6/851200+829910 Zuführung v. op. Gebarung		30.000,00						30.000,00
	<b>Bedarfszuweisungen/KTZ</b>		<b>0,00</b>	<b>0,00</b>	<b>0,00</b>	<b>0,00</b>	<b>0,00</b>	<b>0,00</b>	<b>0,00</b>
	<b>Haushaltsrücklagen/Zahlungsmittelreserven</b>		<b>0,00</b>	<b>0,00</b>	<b>0,00</b>	<b>0,00</b>	<b>0,00</b>	<b>0,00</b>	<b>0,00</b>
	<b>Sonstige Kapitaltransfers und Subventionen</b>		<b>40.000,00</b>	<b>0,00</b>	<b>0,00</b>	<b>0,00</b>	<b>0,00</b>	<b>0,00</b>	<b>40.000,00</b>
	6/851200+300040 Kapitaltransfer vom Bund BA17 Wiesen		34.000,00						34.000,00
	6/851200+300050 Kapitaltransfer vom Bund BA16 Blumenfeld		6.000,00						6.000,00
	<b>Darlehen</b>		<b>1.030.000,00</b>	<b>900.000,00</b>	<b>0,00</b>	<b>0,00</b>	<b>0,00</b>	<b>0,00</b>	<b>1.930.000,00</b>
	8167/3 D2-22 ABA Wiesen BA17		660.000,00	260.000,00					920.000,00
	649/1 D2-31 ABA Trennsystem- Stockhofstraße		370.000,00	370.000,00					740.000,00
	951/1 D2-32 ABA Erweiterung 2021			270.000,00					270.000,00
	<b>Finanzierungsleasing</b>		<b>0,00</b>	<b>0,00</b>	<b>0,00</b>	<b>0,00</b>	<b>0,00</b>	<b>0,00</b>	<b>0,00</b>
	<b>Veräußerung langfristiges Vermögen und sonstiges</b>		<b>0,00</b>	<b>0,00</b>	<b>0,00</b>	<b>0,00</b>	<b>0,00</b>	<b>0,00</b>	<b>0,00</b>
<b>Finanzierungsergebnis 1851200</b>			<b>0,00</b>	<b>0,00</b>	<b>0,00</b>	<b>0,00</b>	<b>0,00</b>	<b>0,00</b>	<b>0,00</b>
				<i>inklusive Vorjahre</i>	<b>0,00</b>	<b>0,00</b>	<b>0,00</b>	<b>0,00</b>	

Vorhaben	Vorhabensbezeichnung	RA 2019	VA Vorjahre	VA 2021	Plan 2022	Plan 2023	Plan 2024	Plan 2025	Plan Gesamt
Konto	Bezeichnung								
<b>1853030</b>	<b>Erweit.ärztl.Versorg.einr.u. Bewegungsraum (73,61%) (ab 2021)</b>								
	<b>Auszahlungen - Investitionen - Mittelverwendung</b>		0,00	440.000,00	0,00	0,00	0,00	0,00	440.000,00
	<b>Anschaffungs- oder Herstellungskosten</b>		0,00	440.000,00	0,00	0,00	0,00	0,00	440.000,00
	5/853030-010000 Errichtungskosten			440.000,00					440.000,00
	<b>Einzahlungen - Finanzierung - Mittelherkunft</b>		0,00	440.000,00	0,00	0,00	0,00	0,00	440.000,00
	<b>Mittel aus Geldfluss aus der operativen Gebarung</b>		0,00	0,00	0,00	0,00	0,00	0,00	0,00
	<b>Bedarfszuweisungen/KTZ</b>		0,00	0,00	0,00	0,00	0,00	0,00	0,00
	<b>Haushaltsrücklagen/Zahlungsmittelreserven</b>		0,00	0,00	0,00	0,00	0,00	0,00	0,00
	<b>Sonstige Kapitaltransfers und Subventionen</b>		0,00	125.000,00	0,00	0,00	0,00	0,00	125.000,00
	6/853030+300000 Kapitaltransfers von Bund, Bundesfonds (KIG 2020)			125.000,00					125.000,00
	<b>Darlehen</b>		0,00	315.000,00	0,00	0,00	0,00	0,00	315.000,00
	951/2 D2-33 ärztl.Versorg.einr. und Bewegungsraum			315.000,00					315.000,00
	<b>Finanzierungsleasing</b>		0,00	0,00	0,00	0,00	0,00	0,00	0,00
	<b>Veräußerung langfristiges Vermögen und sonstiges</b>		0,00	0,00	0,00	0,00	0,00	0,00	0,00
<b>Finanzierungsergebnis 1853030</b>			<b>0,00</b>	<b>0,00</b>	<b>0,00</b>	<b>0,00</b>	<b>0,00</b>	<b>0,00</b>	<b>0,00</b>
				<i>inklusive Vorjahre</i>	<b>0,00</b>	<b>0,00</b>	<b>0,00</b>	<b>0,00</b>	

Vorhaben	Vorhabensbezeichnung	RA 2019	VA Vorjahre	VA 2021	Plan 2022	Plan 2023	Plan 2024	Plan 2025	Plan Gesamt
Konto	Bezeichnung								
<b>1859000</b>	<b>BG Erweiterung</b>								
	<b>Auszahlungen - Investitionen - Mittelverwendung</b>		<b>60.000,00</b>	<b>0,00</b>	<b>0,00</b>	<b>0,00</b>	<b>0,00</b>	<b>0,00</b>	<b>60.000,00</b>
	<b>Anschaffungs- oder Herstellungskosten</b>		<b>60.000,00</b>	<b>0,00</b>	<b>0,00</b>	<b>0,00</b>	<b>0,00</b>	<b>0,00</b>	<b>60.000,00</b>
	5/859000-728000 Entgelte f. sonst. Leist. (aktive Ansied.)		23.000,00						23.000,00
	5/859000-728020 Kosten Masterplan		20.000,00						20.000,00
	5/859000-728030 Entgelte für sonstige Leistungen, Kosten		17.000,00						17.000,00
	<b>Einzahlungen - Finanzierung - Mittelherkunft</b>		<b>60.000,00</b>	<b>0,00</b>	<b>0,00</b>	<b>0,00</b>	<b>0,00</b>	<b>0,00</b>	<b>60.000,00</b>
	<b>Mittel aus Geldfluss aus der operativen Gebarung</b>		<b>60.000,00</b>	<b>0,00</b>	<b>0,00</b>	<b>0,00</b>	<b>0,00</b>	<b>0,00</b>	<b>60.000,00</b>
	6/859000+001000 Verkauf Betriebsgrundstücke		60.000,00						60.000,00
	<b>Bedarfszuweisungen/KTZ</b>		<b>0,00</b>	<b>0,00</b>	<b>0,00</b>	<b>0,00</b>	<b>0,00</b>	<b>0,00</b>	<b>0,00</b>
	<b>Haushaltsrücklagen/Zahlungsmittelreserven</b>		<b>0,00</b>	<b>0,00</b>	<b>0,00</b>	<b>0,00</b>	<b>0,00</b>	<b>0,00</b>	<b>0,00</b>
	<b>Sonstige Kapitaltransfers und Subventionen</b>		<b>0,00</b>	<b>0,00</b>	<b>0,00</b>	<b>0,00</b>	<b>0,00</b>	<b>0,00</b>	<b>0,00</b>
	<b>Darlehen</b>		<b>0,00</b>	<b>0,00</b>	<b>0,00</b>	<b>0,00</b>	<b>0,00</b>	<b>0,00</b>	<b>0,00</b>
	<b>Finanzierungsleasing</b>		<b>0,00</b>	<b>0,00</b>	<b>0,00</b>	<b>0,00</b>	<b>0,00</b>	<b>0,00</b>	<b>0,00</b>
	<b>Veräußerung langfristiges Vermögen und sonstiges</b>		<b>0,00</b>	<b>0,00</b>	<b>0,00</b>	<b>0,00</b>	<b>0,00</b>	<b>0,00</b>	<b>0,00</b>
<b>Finanzierungsergebnis 1859000</b>			<b>0,00</b>	<b>0,00</b>	<b>0,00</b>	<b>0,00</b>	<b>0,00</b>	<b>0,00</b>	<b>0,00</b>
				<i>inklusive Vorjahre</i>	<b>0,00</b>	<b>0,00</b>	<b>0,00</b>	<b>0,00</b>	

Vorhaben	Vorhabensbezeichnung	RA 2019	VA Vorjahre	VA 2021	Plan 2022	Plan 2023	Plan 2024	Plan 2025	Plan Gesamt
Konto	Bezeichnung								
<b>2000002</b>	<b>Sonstige Anschaffungen</b>								
	<b>Auszahlungen - Investitionen - Mittelverwendung</b>		<b>356.100,00</b>	<b>162.000,00</b>	<b>128.000,00</b>	<b>108.000,00</b>	<b>108.000,00</b>	<b>108.000,00</b>	<b>970.100,00</b>
	<b>Anschaffungs- oder Herstellungskosten</b>		<b>356.100,00</b>	<b>162.000,00</b>	<b>128.000,00</b>	<b>108.000,00</b>	<b>108.000,00</b>	<b>108.000,00</b>	<b>970.100,00</b>
1/010000-042000	Amtsausstattung		23.000,00	23.000,00	23.000,00	23.000,00	23.000,00	23.000,00	138.000,00
1/010000-070000	Aktivierungsfähige Rechte (immaterielle Vermögenswerte- Lizenzen)		2.000,00	2.000,00	2.000,00	2.000,00	2.000,00	2.000,00	12.000,00
1/180000-042000	Materialankauf		4.000,00	2.000,00	4.000,00	4.000,00	4.000,00	4.000,00	22.000,00
1/211000-042000	Schulmöbel, Lehrmittel		5.000,00	5.000,00	5.000,00	5.000,00	5.000,00	5.000,00	30.000,00
1/240000-042000	Anschaffungen		20.000,00	10.000,00	10.000,00	10.000,00	10.000,00	10.000,00	70.000,00
1/363000-020000	Ankauf Geräte (Akkumotorsense)			1.000,00					1.000,00
1/616000-002000	Straßenbauten, Radweg Teilstück nach Pyhra		20.000,00	5.000,00					25.000,00
1/640000-005000	Anschaffung Verkehrszeichen und -spiegel			2.000,00	2.000,00	2.000,00	2.000,00	2.000,00	10.000,00
1/815000-050000	Anschaffung Spielgeräte		20.000,00	15.000,00					35.000,00
1/817000-050000	Sonderanlagen, Erweiterung Urnenwand		55.000,00	35.000,00	20.000,00				110.000,00
1/820000-030000	Werkzeuge u. sonst. Hilfsmittel		2.000,00	2.000,00	2.000,00	2.000,00	2.000,00	2.000,00	12.000,00
1/820000-040000	Ankauf Fahrzeuge		120.600,00						120.600,00
1/840000-001000	Ankauf von Grundstücken		10.000,00	5.000,00	5.000,00	5.000,00	5.000,00	5.000,00	35.000,00
1/850000-006000	Erweiterung WVA		5.000,00	10.000,00	10.000,00	10.000,00	10.000,00	10.000,00	55.000,00
1/850000-042000	Betriebsausstattung (Wasserzähler)		20.000,00	20.000,00	20.000,00	20.000,00	20.000,00	20.000,00	120.000,00
1/850000-042100	Überwachungssensore		7.500,00						7.500,00
1/851000-006000	Erweiterung der Abwasserbeseitigung		20.000,00	20.000,00	20.000,00	20.000,00	20.000,00	20.000,00	120.000,00
1/852000-010000	Kosten Umbau ASZ		2.000,00						2.000,00
1/853200-042000	Amts-, Betriebs- und Geschäftsausstattung (Bühne)		15.000,00						15.000,00
1/900000-042000	Amtsausstattung		5.000,00	5.000,00	5.000,00	5.000,00	5.000,00	5.000,00	30.000,00
	<b>Einzahlungen - Finanzierung - Mittelherkunft</b>		<b>37.300,00</b>	<b>300.000,00</b>	<b>0,00</b>	<b>0,00</b>	<b>0,00</b>	<b>0,00</b>	<b>337.300,00</b>
	<b>Mittel aus Geldfluss aus der operativen Gebarung</b>		<b>37.300,00</b>	<b>300.000,00</b>	<b>0,00</b>	<b>0,00</b>	<b>0,00</b>	<b>0,00</b>	<b>337.300,00</b>
2/820000+040000	Fahrzeuge, Verkauf Traktor Steyr		37.300,00						37.300,00
2/859000+001000	Unbebaute Grundstücke (Verkauf Betriebsgrund)			300.000,00					300.000,00
	<b>Bedarfszuweisungen/KTZ</b>		<b>0,00</b>	<b>0,00</b>	<b>0,00</b>	<b>0,00</b>	<b>0,00</b>	<b>0,00</b>	<b>0,00</b>
	<b>Haushaltsrücklagen/Zahlungsmittelreserven</b>		<b>0,00</b>	<b>0,00</b>	<b>0,00</b>	<b>0,00</b>	<b>0,00</b>	<b>0,00</b>	<b>0,00</b>
	<b>Sonstige Kapitaltransfers und Subventionen</b>		<b>0,00</b>	<b>0,00</b>	<b>0,00</b>	<b>0,00</b>	<b>0,00</b>	<b>0,00</b>	<b>0,00</b>
	<b>Darlehen</b>		<b>0,00</b>	<b>0,00</b>	<b>0,00</b>	<b>0,00</b>	<b>0,00</b>	<b>0,00</b>	<b>0,00</b>

Vorhaben	Vorhabensbezeichnung	RA 2019	VA Vorjahre	VA 2021	Plan 2022	Plan 2023	Plan 2024	Plan 2025	Plan Gesamt
Konto	Bezeichnung								
	Finanzierungsleasing		0,00	0,00	0,00	0,00	0,00	0,00	0,00
	Veräußerung langfristiges Vermögen und sonstiges		0,00	0,00	0,00	0,00	0,00	0,00	0,00
<b>Finanzierungsergebnis 2000002</b>			<b>-318.800,00</b>	<b>138.000,00</b>	<b>-128.000,00</b>	<b>-108.000,00</b>	<b>-108.000,00</b>	<b>-108.000,00</b>	<b>-632.800,00</b>
				<i>inklusive Vorjahre</i>	<b>-308.800,00</b>	<b>-416.800,00</b>	<b>-524.800,00</b>	<b>-632.800,00</b>	

Salden Finanzierungsergebnisse		VA Vorjahre	VA 2021	Plan 2022	Plan 2023	Plan 2024	Plan 2025	Plan Gesamt
1163000	Freiw. Feuerwehren	0,00	0,00	0,00	0,00	0,00	0,00	0,00
		<i>inklusive Vorjahre</i>		0,00	0,00	0,00	0,00	
1163010	Förd. UST-Erstattung FF	0,00	0,00	0,00	0,00	0,00	0,00	0,00
		<i>inklusive Vorjahre</i>		0,00	0,00	0,00	0,00	
1240010	Kleinkinderbetreuung (26,39%) (ab 2021)	0,00	0,00	0,00	0,00	0,00	0,00	0,00
		<i>inklusive Vorjahre</i>		0,00	0,00	0,00	0,00	
1262000	Multisportanlage (ab 2020)	0,00	0,00	0,00	0,00	0,00	0,00	0,00
		<i>inklusive Vorjahre</i>		0,00	0,00	0,00	0,00	
1612000	Straßenbau	0,00	0,00	0,00	0,00	0,00	0,00	0,00
		<i>inklusive Vorjahre</i>		0,00	0,00	0,00	0,00	
1639000	Hochwasserschutz, Ökolog. Projekt	0,00	0,00	0,00	0,00	0,00	0,00	0,00
		<i>inklusive Vorjahre</i>		0,00	0,00	0,00	0,00	
1710000	Güterwegebau	0,00	0,00	0,00	0,00	0,00	0,00	0,00
		<i>inklusive Vorjahre</i>		0,00	0,00	0,00	0,00	
1815000	Infrastruktur Park	0,00	0,00	0,00	0,00	0,00	0,00	0,00
		<i>inklusive Vorjahre</i>		0,00	0,00	0,00	0,00	
1816000	Öffentliche Beleuchtung Verkabelung, LED Lampen (ab 2020)	0,00	0,00	0,00	0,00	0,00	0,00	0,00
		<i>inklusive Vorjahre</i>		0,00	0,00	0,00	0,00	
1850100	Zinsenk. WWF-Darl. WVA	0,00	0,00	0,00	0,00	0,00	0,00	0,00
		<i>inklusive Vorjahre</i>		0,00	0,00	0,00	0,00	
1850200	Wasserleitung	0,00	0,00	0,00	0,00	0,00	0,00	0,00
		<i>inklusive Vorjahre</i>		0,00	0,00	0,00	0,00	
1851000	Zinsenk. WWF-Darl. Kanal	0,00	0,00	0,00	0,00	0,00	0,00	0,00
		<i>inklusive Vorjahre</i>		0,00	0,00	0,00	0,00	
1851200	Kanal (Erweit., Sanierung)	0,00	0,00	0,00	0,00	0,00	0,00	0,00
		<i>inklusive Vorjahre</i>		0,00	0,00	0,00	0,00	
1853030	Erweit.ärztl.Versorg.einr.u. Bewegungsraum (73,61%) (ab 2021)	0,00	0,00	0,00	0,00	0,00	0,00	0,00
		<i>inklusive Vorjahre</i>		0,00	0,00	0,00	0,00	
1859000	BG Erweiterung	0,00	0,00	0,00	0,00	0,00	0,00	0,00
		<i>inklusive Vorjahre</i>		0,00	0,00	0,00	0,00	
<b>Saldo Investive Einzelvorhaben</b>		<b>0,00</b>	<b>0,00</b>	<b>0,00</b>	<b>0,00</b>	<b>0,00</b>	<b>0,00</b>	<b>0,00</b>
		<i>inklusive Vorjahre</i>		<b>0,00</b>	<b>0,00</b>	<b>0,00</b>	<b>0,00</b>	

Salden Finanzierungsergebnisse		VA Vorjahre	VA 2021	Plan 2022	Plan 2023	Plan 2024	Plan 2025	Plan Gesamt
2000002	Sonstige Anschaffungen	-318.800,00	138.000,00	-128.000,00	-108.000,00	-108.000,00	-108.000,00	-632.800,00
			<i>inklusive Vorjahre</i>	-308.800,00	-416.800,00	-524.800,00	-632.800,00	
<b>Saldo Sonstige Investitionen</b>		<b>-318.800,00</b>	<b>138.000,00</b>	<b>-128.000,00</b>	<b>-108.000,00</b>	<b>-108.000,00</b>	<b>-108.000,00</b>	<b>-632.800,00</b>
			<i>inklusive Vorjahre</i>	<b>-308.800,00</b>	<b>-416.800,00</b>	<b>-524.800,00</b>	<b>-632.800,00</b>	
<b>Saldo der gesamten Investitionstätigkeit</b>		<b>-318.800,00</b>	<b>138.000,00</b>	<b>-128.000,00</b>	<b>-108.000,00</b>	<b>-108.000,00</b>	<b>-108.000,00</b>	<b>-632.800,00</b>
			<i>inklusive Vorjahre</i>	<b>-308.800,00</b>	<b>-416.800,00</b>	<b>-524.800,00</b>	<b>-632.800,00</b>	



Leasingspiegel (Anlage 6i)



## Finanzierungsleasing

Ansatz- oder Projektbezeichnung	Anschaffungskosten	Buchwert 31.12.2020	Buchwert 31.12.2021	Summe ausstehender Mindestleasing- zahlungen	Restlaufzeit in Jahren
Summe	0,00	0,00	0,00	0,00	

## Wirtschaftliche Unternehmungen, Betriebe, betriebsähnliche Einrichtungen gem. § 1 Abs. 2

Summe	0,00	0,00	0,00	0,00	
-------	------	------	------	------	--

## Operating Leasing

Ansatz- oder Projektbezeichnung	Grundmietzeit in Jahren	Gesamtkosten	Einmalkauti on	Leasingentgelt (ohne laufender Kauti on)	Laufende Kauti on	Restlaufzeit in Jahren	Kumulierte Restzahlungen
Summe		0,00	0,00	0,00	0,00		0,00

## Wirtschaftliche Unternehmungen, Betriebe, betriebsähnliche Einrichtungen gem. § 1 Abs. 2

Summe		0,00	0,00	0,00	0,00		0,00
-------	--	------	------	------	------	--	------



Nachweis Vermögen mit abgeänderter Nutzungsdauer



Konto	Bezeichnung	Nutzungsdauer lt. VRV	Abweichende Nutzungsdauer	Begründung
2/0440001/01332	Sophos Full Guard Virenschutz	0,0	3,0	lt. Rechnung Belegnr. 2855/2018
2/0440001/01333	Sophos Intercept Lizenz Schutz vor Verschlüsselungstrojaner	0,0	3,0	lt. Rechnung Belegnr. 5570/2018
2/0440001/01334	Gemdat K5 EB-Programm	0,0	10,0	ND laut Rundschreiben
2/0440001/01337	Kaspersky Endpoint Security Cloud Virenschutz	0,0	3,0	lt. Rechnung Belegnr. 5569/2018
2/0440001/01355	Gemdat K5 Finanz Buchhaltung	0,0	10,0	ND laut Rundschreiben
2/0440001/01531	Sandstorm Lizenz Schutz vor Ransomware und Malware	0,0	3,0	ND lt. Rechnung Belegnr. 5874/2019
2/0440001/01532	Veeam Backup Essentials Enterprise Lizenz	0,0	5,0	ND lt. Rechnung Belegnr. 9326/2019
2/0440001/01535	Sophos Central Intercept X Advanced 10 Stk. 36 Monate	0,0	3,0	ND lt. Rechnung RW4283/2020 CPS-IT
2/0440001/01536	Global Trust Government (für Digitale Signatur Gemeinde)	0,0	4,0	lt Rechnung 4 Jahre, RW5326/2020
2/0440001/01537	Sophos Central Intercept X Advanced 36 Monate Renewal 15 Stk	0,0	3,0	36 Monate lt. Rechnung RW10152/2020 15 Stück
4/0150002/01209	MTF Mannschaftstransportfahrzeug	10,0	15,0	ND lt. NÖ-FG
4/0150002/01210	HLF 2 Hilfeleistungsfahrzeug 2	10,0	25,0	ND lt. NÖ FG
4/0150002/01211	WLF Wechselladefahrzeug	10,0	19,0	ND lt. NÖ FG
4/0150002/01212	TLF Tanklöschfahrzeug	10,0	25,0	ND lt. NÖ FG
4/0150002/01213	KLF Kleinlöschfahrzeug	10,0	25,0	ND lt. NÖ FG
4/0150002/01214	RF Rüstfahrzeug	10,0	25,0	ND lt. NÖ FG
4/0150002/01215	MTF Mannschaftstransportfahrzeug	10,0	15,0	ND lt. NÖ FG
4/0150002/01216	TLF 4000 Tanklöschfahrzeug	10,0	25,0	ND lt. NÖ FG
4/0150002/01217	VF Versorgungsfahrzeug	10,0	25,0	ND lt. NÖ FG
4/0150002/01218	KLF-W Kleinlöschfahrzeug Wasser	10,0	25,0	ND lt. NÖ FG
4/0150002/01356	MTF Mannschaftstransportfahrzeug	10,0	15,0	ND lt. NÖ FG
4/0150002/01357	MTF Mannschaftstransportfahrzeug	10,0	15,0	ND lt. NÖ FG
4/0150002/01564	MTF Mannschaftstransportfahrzeug	10,0	15,0	ND lt. NÖ FG
4/0150002/01617	KT MTF Mannschaftstransportfahrzeug KT	10,0	15,0	ND lt. NÖ-FG
4/0150002/01618	KT HLF 2 Hilfeleistungsfahrzeug 2 KT	10,0	25,0	ND lt. NÖ FG
4/0150002/01619	KT WLF Wechselladefahrzeug KT	10,0	19,0	ND lt. NÖ FG
4/0150002/01620	KT TLF Tanklöschfahrzeug KT	10,0	25,0	ND lt. NÖ FG
4/0150002/01621	KT KLF Kleinlöschfahrzeug KT	10,0	25,0	ND lt. NÖ FG
4/0150002/01622	KT RF Rüstfahrzeug KT	10,0	25,0	ND lt. NÖ FG
4/0150002/01623	KT MTF Mannschaftstransportfahrzeug KT	10,0	15,0	ND lt. NÖ FG
4/0150002/01624	KT TLF 4000 Tanklöschfahrzeug KT	10,0	25,0	ND lt. NÖ FG
4/0150002/01625	KT VF Versorgungsfahrzeug KT	10,0	25,0	ND lt. NÖ FG
4/0150002/01626	KT KLF-W Kleinlöschfahrzeug Wasser KT	10,0	25,0	ND lt. NÖ FG
4/0150002/01628	KT MTF Mannschaftstransportfahrzeug KT	10,0	15,0	ND lt. NÖ FG
4/0150002/01629	KT MTF Mannschaftstransportfahrzeug KT	10,0	15,0	ND lt. NÖ FG
4/0150002/01661	KT MTF Mannschaftstransportfahrzeug KT	10,0	15,0	ND lt. NÖ FG
4/0150002/01662	HLF 1 CL/MB Sprinter 519 CDI/ 3665 /4x2" Hilfeleistungsfahrzeug	10,0	25,0	ND lt. NÖ FG
4/0150002/01663	Kapitaltransfer FF Weisching u. LFVVV für HLF1	10,0	25,0	ND lt. NÖ FG
4/0430001/01516	2015 Baumkataster	0,0	10,0	ND laut Rundschreiben
4/0430001/01517	2016 Baumkataster	0,0	10,0	ND laut Rundschreiben

Konto	Bezeichnung	Nutzungsdauer lt. VRV	Abweichende Nutzungsdauer	Begründung
4/0430001/01518	2017 Baumkataster	0,0	10,0	ND laut Rundschreiben
4/0430001/01519	2018 Baumkataster	0,0	10,0	ND laut Rundschreiben
4/0430001/01520	2011 Flächenwidmungsplan	0,0	10,0	ND laut Rundschreiben
4/0430001/01521	2012 Flächenwidmungsplan	0,0	10,0	ND laut Rundschreiben
4/0430001/01522	2013 Flächenwidmungsplan	0,0	10,0	ND laut Rundschreiben
4/0430001/01523	2014 Flächenwidmungsplan	0,0	10,0	ND laut Rundschreiben
4/0430001/01524	2015 Flächenwidmungsplan	0,0	10,0	ND laut Rundschreiben
4/0430001/01525	2016 Flächenwidmungsplan	0,0	10,0	ND laut Rundschreiben
4/0430001/01526	2017 Flächenwidmungsplan	0,0	10,0	ND laut Rundschreiben
4/0430001/01527	2018 Flächenwidmungsplan	0,0	10,0	ND laut Rundschreiben
4/0430001/01528	2019 Flächenwidmungsplan	0,0	10,0	ND laut Rundschreiben
4/0430001/01587	2019 Baumkataster	0,0	10,0	ND laut Rundschreiben
5/0300001/01554	2019 Wasserzähler Wasserzähler	12,0	5,0	ND gleich lang wie Eichintervall
5/0300001/01555	2018 Wasserzähler Wasserzähler	12,0	5,0	ND gleich lang wie Eichintervall
5/0300001/01556	2017 Wasserzähler Wasserzähler	12,0	5,0	ND gleich lang wie Eichintervall
5/0300001/01557	2016 Wasserzähler Wasserzähler	12,0	5,0	ND gleich lang wie Eichintervall
5/0300001/01558	2020 Wasserzähler Wasserzähler	12,0	5,0	ND gleich lang wie Eichintervall



Dienstpostenplan



# Dienstpostenplan / Stellenplan - Voranschlag 2021

Der Dienstpostenplan ist **Teil des Voranschlages** (§ 73 NÖ GO/ § 56 Abs. 3 NÖ STROG/ § 5 Abs. 1 Z 4. VRV 2015).

Die Aufnahme eines Vertragsbediensteten darf nur erfolgen, wenn ein **im Dienstpostenplan vorgesehener Dienstposten frei ist** und die Aufnahmeerfordernisse erfüllt sind (§ 2 GVBG/ § 3 GBDO).

Dienstpostenplan im Voranschlag 2020							
DZW	Bezeichnung des Dienstzweiges	Anzahl	Entlohnungs- gruppe	Funktionsverwendung			
				Anzahl	FGrp	Bezeichnung	Pzlg
71	Verwaltungsfachdienst	2	5	2	7	Amtsleiter, hervorgeh. Verwendung	✓
71	Verwaltungsfachdienst	1	6	-	-	-	-
71	Verwaltungsfachdienst	1	5	1	6	hervorgeh. Verwendung	-
71	Verwaltungsfachdienst	8	5	-	-	-	-
69	Rechnungsfachdienst	1	5	1	7	hervorgeh. Verwendung	✓
69	Rechnungsfachdienst	1	5				
16	Schulwart	1	5	-	-	-	-
15	Hilfsdienst	6	2	-	-	-	-
12	Kindergartenhilfsdienst	19	3	-	-	-	-
9	Bademeister	1	5	-	-	-	-
2	Facharbeiter	10	5	-	-	-	-
2	Facharbeiter	4	3	-	-	-	-
1	Gehobener Facharbeiter	1	5	1	7	hervorgeh. Verwendung	-



Seite	Inhalt
3	Beilagen
21	Vorbericht
33	Ergebnishaushalt Gesamt 1. Ebene (Anlage 1a) - interne Vergütungen enthalten
37	Ergebnishaushalt Gesamt 1. und 2. Ebene (Anlage 1a) - interne Vergütungen enthalten
41	Ergebnishaushalt Bereichsbudget 1. und 2. Ebene (Anlage 1a)
63	Finanzierungshaushalt Gesamt 1. Ebene (Anlage 1b) - interne Vergütungen enthalten
67	Finanzierungshaushalt Gesamt 1. und 2. Ebene (Anlage 1b) - interne Vergütungen enthalten
73	Finanzierungshaushalt Bereichsbudget 1. und 2. Ebene (Anlage 1b)
115	Querschnitt (Anlage 5b)
121	Ergebnis- und Finanzierungsvoranschlag Detailnachweis
201	Personaldaten iSd ÖStp (Anlage 4)
205	Nachweis über Transferzahlungen (Anlage 6a)
211	Nachweis über Haushaltsrücklagen und Zahlungsmittelreserven (Anlage 6b)
215	Einzelnachweis über Finanzschulden und Schuldendienst (Anlage 6c)
225	Nachweis über hausinterne Vergütungen (Anlage 6f)
229	MFP - Ergebnishaushalt Gesamt 1. und 2. Ebene - interne Vergütungen enthalten
233	MFP - Finanzierungshaushalt Gesamt 1. und 2. Ebene - interne Vergütungen enthalten
239	Haushaltspotential (aufbauend auf der Ergebnisrechnung)
243	Nachweis der Investitionstätigkeit
265	Leasingspiegel (Anlage 6i)
269	Nachweis Vermögen mit abgeänderter Nutzungsdauer
273	Dienstpostenplan